



Diário Oficial do **Município**

Prefeitura Municipal de Cabaceiras do Paraguaçu

quarta-feira, 15 de maio de 2019

Ano VII - Edição nº 00869 | Caderno 1

Prefeitura Municipal de Cabaceiras do Paraguaçu publica



Avenida José Antonio da Silva | 55 | Centro | Cabaceiras do Paraguaçu-Ba

www.pmcabaceirasdoparaguacu.ba.ipmbrasil.org.br

Este documento foi assinado digitalmente por SERASA Experian
5ABFB4854A69BE02D542F76D472FEBE1

Prefeitura Municipal de Cabaceiras do Paraguaçu

SUMÁRIO

- DECRETO Nº 0000025/2019, 01 de abril de 2019 - Altera o QUADRO DE DETALHAMENTO DE DESPESAS - QDD, para o exercício financeiro de 2019 e dá outras providências.
DECRETO Nº 0000026/2019, 01 de abril de 2019 - Abre Crédito Suplementar no valor total de: R\$ 2.000,00 (dois mil reais), para os fins que se especifica e dá outras providências.
- RELATÓRIO DE GESTÃO FISCAL - 1º QUADRIMESTRE 2019
- RELATÓRIO RESUMIDO DA EXECUÇÃO ORÇAMENTÁRIA - 2º BIMESTRE 2019

Prefeitura Municipal de Cabaceiras do Paraguaçu

Decreto



MUNICÍPIO DE CABACEIRAS DO PARAGUAÇU
CONSOLIDADO - CABACEIRAS DO PARAGUAÇU
BAHIA
13.866.892/0001-50
DECRETO Nº 0000025/2019
Data 01/04/2019

DECRETO Nº 0000025/2019, 01 de abril de 2019
 "Altera o QUADRO DE DETALHAMENTO DE DESPESAS - QDD, para o exercício financeiro de 2019 e dá outras providências."

O PREFEITO MUNICIPAL, no uso de suas atribuições legais, constitucionais e de acordo com o que lhe confere a lei Municipal em vigor,

Decreta:

Artigo 1o. - Fica alterado o Quadro de Detalhamento da Despesa - QDD do Poder Executivo, aprovado pelo Decreto Nº 0000025/2019 de 01/04/2019, correspondente à Programação das Despesas das Secretarias Municipais e dos Órgãos diretamente subordinados ao Prefeito.


Acréscimo de Dotação

0204 - SECRETARIA MUNICIPAL DE OBRAS E SERVIÇOS PÚBLICOS		
2.014 - PAVIMENTAÇÃO E RECUPERAÇÃO DE VIAS URBANAS		
44905100000 - Obras e Instalações	Fonte: 00	50.900,00
Total do Projeto/Atividade		50.900,00
Total da Unidade		50.900,00
0301 - SECRETARIA MUNICIPAL DE SAÚDE		
2.022 - GESTÃO DO BLOCO DE MÉDIA E ALTA COMPLEXIDADE		
31900400000 - Contratação por Tempo Determinado	Fonte: 14	30.000,00
33904800000 - Outros Auxílios Financeiros a Pessoas Físicas	Fonte: 02	5.000,00
Total do Projeto/Atividade		35.000,00
2.024 - GERENCIAMENTO DAS AÇÕES DO FUNDO MUNICIPAL DE SAÚDE		
31901100000 - Vencimentos e Vantagens Fixas - Pessoal Civil	Fonte: 02	60.000,00
33903200000 - Material, Bem ou Serviço para Distribuição Gratuita	Fonte: 02	5.000,00
Total do Projeto/Atividade		65.000,00
Total da Unidade		100.000,00
0401 - SECRETARIA MUNICIPAL DE PROMOÇÃO E ASSIST. SOCIAL		
2.025 - GERENCIAMENTO DAS AÇÕES DA SEC. PROMOÇÃO E ASSIST. SOCIAL		
33903200000 - Material, Bem ou Serviço para Distribuição Gratuita	Fonte: 00	61.100,00
Total do Projeto/Atividade		61.100,00
2.070 - GESTÃO DOS RECURSOS DO FEAS		
33903000000 - Material de Consumo	Fonte: 28	6.500,00
Total do Projeto/Atividade		6.500,00
2.080 - GESTÃO DO BLOCO DA PROTEÇÃO SOCIAL BÁSICA		
33903600000 - Outros Serviços de Terceiros - Pessoa Física	Fonte: 29	4.700,00
Total do Projeto/Atividade		4.700,00
2.082 - BLOCO DA GESTÃO DO PROG. B. F. E DO CAD. ÚNICO		
33903000000 - Material de Consumo	Fonte: 29	7.000,00
Total do Projeto/Atividade		7.000,00
Total da Unidade		79.300,00
0501 - SECRETARIA MUNICIPAL DE EDUCAÇÃO		
2.009 - GESTÃO DAS AÇÕES DO ENSINO FUNDAMENTAL		
44905100000 - Obras e Instalações	Fonte: 95	20.000,00
Total do Projeto/Atividade		20.000,00
2.010 - GESTÃO DAS AÇÕES DO ENSINO INFANTIL		
33903000000 - Material de Consumo	Fonte: 15	8.000,00
Total do Projeto/Atividade		8.000,00
2.012 - GERENCIAMENTO DAS AÇÕES DA SECRETARIA MUNICIPAL DE EDUCAÇÃO		
33903900000 - Outros Serviços de Terceiros - Pessoa Jurídica	Fonte: 95	2.500,00
Total do Projeto/Atividade		2.500,00
Total da Unidade		30.500,00
Total		260.700,00

Redução de Dotação

0204 - SECRETARIA MUNICIPAL DE OBRAS E SERVIÇOS PÚBLICOS		
2.014 - PAVIMENTAÇÃO E RECUPERAÇÃO DE VIAS URBANAS		
44905100000 - Obras e Instalações	Fonte: 42	45.900,00
44905200000 - Equipamentos e Material Permanente	Fonte: 00	5.000,00
Total do Projeto/Atividade		50.900,00
Total da Unidade		50.900,00
0301 - SECRETARIA MUNICIPAL DE SAÚDE		
2.024 - GERENCIAMENTO DAS AÇÕES DO FUNDO MUNICIPAL DE SAÚDE		
31901300000 - Obrigações Patronais	Fonte: 02	60.000,00
33903900000 - Outros Serviços de Terceiros - Pessoa Jurídica	Fonte: 02	5.000,00
Total do Projeto/Atividade		65.000,00

Prefeitura Municipal de Cabaceiras do Paraguaçu

	<p>MUNICÍPIO DE CABACEIRAS DO PARAGUAÇU CONSOLIDADO - CABACEIRAS DO PARAGUAÇU BAHIA 13.866.892/0001-50 DECRETO Nº 000025/2019 Data 01/04/2019</p>
---	--

0301 - SECRETARIA MUNICIPAL DE SAÚDE		
2.022 - GESTÃO DO BLOCO DE MÉDIA E ALTA COMPLEXIDADE		
31901100000 - Vencimentos e Vantagens Fixas - Pessoal Civil	Fonte: 14	30.000,00
33901400000 - Diárias - Civil	Fonte: 14	1.000,00
33903000000 - Material de Consumo	Fonte: 14	4.000,00
Total do Projeto/Atividade		35.000,00
Total da Unidade		100.000,00
0401 - SECRETARIA MUNICIPAL DE PROMOÇÃO E ASSIST. SOCIAL		
2.025 - GERENCIAMENTO DAS AÇÕES DA SEC. PROMOÇÃO E ASSIST. SOCIAL		
33901400000 - Diárias - Civil	Fonte: 00	1.000,00
33901800000 - Auxílio Financeiro a Estudantes	Fonte: 00	1.000,00
33903000000 - Material de Consumo	Fonte: 00	40.000,00
33903900000 - Outros Serviços de Terceiros - Pessoa Jurídica	Fonte: 00	19.100,00
Total do Projeto/Atividade		61.100,00
2.070 - GESTÃO DOS RECURSOS DO FEAS		
33903200000 - Material, Bem ou Serviço para Distribuição Gratuita	Fonte: 28	1.000,00
33903500000 - Serviços de Consultoria	Fonte: 28	2.000,00
33903600000 - Outros Serviços de Terceiros - Pessoa Física	Fonte: 28	1.000,00
33903900000 - Outros Serviços de Terceiros - Pessoa Jurídica	Fonte: 28	1.500,00
33904600000 - Auxílio-Alimentação	Fonte: 28	1.000,00
Total do Projeto/Atividade		6.500,00
2.080 - GESTÃO DO BLOCO DA PROTEÇÃO SOCIAL BÁSICA		
33903000000 - Material de Consumo	Fonte: 29	4.700,00
Total do Projeto/Atividade		4.700,00
2.082 - BLOCO DA GESTÃO DO PROG. B. F. E DO CAD. ÚNICO		
33903600000 - Outros Serviços de Terceiros - Pessoa Física	Fonte: 29	4.000,00
33903900000 - Outros Serviços de Terceiros - Pessoa Jurídica	Fonte: 00	1.000,00
33903900000 - Outros Serviços de Terceiros - Pessoa Jurídica	Fonte: 29	2.000,00
Total do Projeto/Atividade		7.000,00
Total da Unidade		79.300,00
0501 - SECRETARIA MUNICIPAL DE EDUCAÇÃO		
2.009 - GESTÃO DAS AÇÕES DO ENSINO FUNDAMENTAL		
44905200000 - Equipamentos e Material Permanente	Fonte: 95	20.000,00
Total do Projeto/Atividade		20.000,00
2.010 - GESTÃO DAS AÇÕES DO ENSINO INFANTIL		
33903000000 - Material de Consumo	Fonte: 19	8.000,00
Total do Projeto/Atividade		8.000,00
2.012 - GERENCIAMENTO DAS AÇÕES DA SECRETARIA MUNICIPAL DE EDUCAÇÃO		
33903000000 - Material de Consumo	Fonte: 95	2.500,00
Total do Projeto/Atividade		2.500,00
Total da Unidade		30.500,00
Total		260.700,00

Artigo 3º. - Fica a contabilidade municipal encarregada de proceder aos registros necessários decorrentes deste Decreto.

Artigo 4º. - Este Decreto entra em vigor na data de 01 de Abril de 2019, revogadas as disposições em contrário.

 ABEL SILVA DOS SANTOS
 Prefeito Municipal

Prefeitura Municipal de Cabaceiras do Paraguaçu



MUNICÍPIO DE CABACEIRAS DO PARAGUAÇU
CONSOLIDADO - CABACEIRAS DO PARAGUAÇU
BAHIA
13.866.892/0001-50
Decreto N° 0000026/2019
ABRIL / 2019

DECRETO N° 0000026/2019, 01 de abril de 2019

Abre Crédito Suplementar no valor total de: R\$ 2.000,00 (dois mil reais), para os fins que se especifica e da outras providências.

O PREFEITO MUNICIPAL, no uso de suas atribuições legais, constitucionais e de acordo com o que lhe confere a lei Municipal em vigor,

Decreta:

Artigo 1o. - Fica aberto crédito suplementar as seguintes Dotações Orçamentárias:

Dotações Suplementadas

0401 - SECRETARIA MUNICIPAL DE PROMOÇÃO E ASSIT. SOCIAL
 2.082 - BLOCO DA GESTÃO DO PROG. B. F. E DO CAD. ÚNICO
 44905200000 - Equipamentos e Material Permanente

Fonte: 29 2.000,00

Total do Projeto/Atividade 2.000,00

Total da Unidade 2.000,00

Total 2.000,00

Artigo 2o. - As despesas decorrentes da abertura do presente crédito suplementar, serão cobertas com recursos de que trata o artigo 43 parágrafo 1o. da Lei Federal No. 4.320/64,

Dotações Anuladas

0401 - SECRETARIA MUNICIPAL DE PROMOÇÃO E ASSIT. SOCIAL
 2.081 - BLOCO DA GESTÃO DO SUAS
 44905100000 - Obras e Instalações

Fonte: 29 2.000,00

Total do Projeto/Atividade 2.000,00

Total da Unidade 2.000,00

Total 2.000,00

Artigo 3o. - Revogada as disposições em contrário, o presente decreto entra em vigor na data 01 de Abril de 2019.

 ABEL SILVA DOS SANTOS
 Prefeito Municipal

Prefeitura Municipal de Cabaceiras do Paraguaçu

Relatório de Gestão Fiscal (Rgf)

MUNICÍPIO DE CABACEIRAS DO PARAGUAÇU - BA - PODER EXECUTIVO														RS 1,00
RELATÓRIO DE GESTÃO FISCAL														
DEMONSTRATIVO DA DESPESA COM PESSOAL - PODER EXECUTIVO														
ORÇAMENTO FISCAL E DA SEGURIDADE SOCIAL														
1º QUADRIMESTRE DE 2019 - JANEIRO A ABRIL DE 2019														
RGF - ANEXO I (LRF, art. 55, inciso I, alínea "a")														
DESPESA COM PESSOAL	DESPESAS EXECUTADAS (Últimos 12 Meses)												INSCRITAS EM RESTOS A PAGAR NÃO PROCESSADOS (b)	
	LIQUIDADAS													
	MAI/2018	JUN/2018	JUL/2018	AGO/2018	SET/2018	OUT/2018	NOV/2018	DEZ/2018	JAN/2019	FEV/2019	MAR/2019	ABR/2019	Total (Últimos 12 meses) (a)	
DESPESA BRUTA COM PESSOAL(I)	1.925.357,64	1.864.426,60	1.793.969,33	1.603.249,48	1.783.583,55	1.687.899,56	1.675.468,84	2.332.661,76	1.821.517,75	1.642.988,54	88.367,84	1.722.602,48	19.941.996,57	
Pessoal Ativo	1.925.357,64	1.864.426,60	1.793.969,33	1.603.249,48	1.783.583,55	1.687.899,56	1.675.468,84	2.332.661,76	1.821.517,75	1.642.988,54	88.367,84	1.722.602,48	19.941.996,57	
Vencimentos, Vantagens e Outras Despesas Variáveis	1.997.321,60	1.549.202,99	1.614.575,14	1.603.249,48	1.605.251,84	1.576.632,07	1.563.946,64	2.154.886,60	1.821.517,75	1.547.085,15		1.626.565,02	18.202.234,28	
Obrigações Patronais	328.036,04	315.217,61	179.394,19		178.331,71	111.177,49	109.522,20	177.775,16		95.903,39	88.367,84	96.037,46	1.679.762,29	
Benefícios Previdenciários														
Pessoal Inativo e Pensionistas														
Aposentadorias, Reserva e Reformas														
Pensões														
Outros Benefícios Previdenciários														
Outras despesas de pessoal decorrentes de contratos de terceirização (§ 1º do art. 19 da LRF)								2.740,71					2.740,71	
DESPESAS NÃO COMPUTADAS (II) (§ 1º do art. 19 da LRF)								2.740,71					2.740,71	
Indenizações por Demissão e Incentivos a Demissão Voluntária								2.740,71					2.740,71	
Despesas de Exercícios Anteriores de período anterior ao da apuração														
Inativos e Pensionistas com Recursos Vinculados														
DESPESA LÍQUIDA COM PESSOAL (III) = (I - II)	1.925.357,64	1.864.426,60	1.793.969,33	1.603.249,48	1.783.583,55	1.687.899,56	1.675.468,84	2.329.921,05	1.821.517,75	1.642.988,54	88.367,84	1.722.602,48	19.939.255,86	
APURAÇÃO DO CUMPRIMENTO DO LIMITE LEGAL												VALOR	% SOBRE A RCL AJUSTADA	
RECEITA CORRENTE LÍQUIDA - RCL (IV)												46.832.846,71		
(c) Transferências obrigatórias da União relativas às emendas individuais (V) (§ 13, art. 166 da CF)														
= RECEITA CORRENTE LÍQUIDA AJUSTADA (VI)												46.832.846,71		
DESPESA TOTAL COM PESSOAL - DTP (VII) = (III a + III b)												19.939.255,86	42,83	
LIMITE MÁXIMO (VIII) (incisos I, II e III, art. 20 da LRF)												22.049.737,22	54,00	
LIMITE PRUDENCIAL (IX) = (0,95 x VIII) (parágrafo único do art. 22 da LRF)												20.947.250,26	51,30	
LIMITE DE ALERTA (X) = (0,90 x VIII) (inciso II do § 1º do art. 59 da LRF)												19.844.763,50	48,60	
<p>CONTÉ: Sistema de Administração de Finanças Públicas - Unidade Responsável: Gabinete Do Prefeito - Fone/Fax: 35.955.2019 - 35.21.71.00</p>														
Abel Silva dos Santos Prefeito Municipal				Dairine Sacramento dos Santos Sec. de Finanças				Luan Barros Noronha Contador - CRC/BA 38.987/O						

Prefeitura Municipal de Cabaceiras do Paraguaçu

MUNICÍPIO DE CABACEIRAS DO PARAGUAÇU - BA RELATÓRIO DE GESTÃO FISCAL DEMONSTRATIVO DA DÍVIDA CONSOLIDADA LÍQUIDA ORÇAMENTO FISCAL E DA SEGURIDADE SOCIAL 1º QUADRIMESTRE DE 2019 - JANEIRO A ABRIL DE 2019 RGF - ANEXO 2 (LRF, art. 55, inciso I, alínea "b")					RS 1,00
DÍVIDA CONSOLIDADA	SALDO DO EXERCÍCIO ANTERIOR	SALDO DO EXERCÍCIO DE 2019			
		Até o 1º Quadrimestre	Até o 2º Quadrimestre	Até o 3º Quadrimestre	
DÍVIDA CONSOLIDADA - DC (I)	12.849.400,06	12.818.092,78			
Dívida Mobiliária					
Dívida Contratual	13.605.015,79	13.270.183,58			
Empréstimos					
Internos					
Externos					
Reestruturação da Dívida de Estados e Municípios					
Financiamentos					
Internos					
Externos					
Parcelamento e Renegociação de dívidas					
De Tributos					
De Contribuições Previdenciárias	13.525.602,75	13.222.077,82			
De Demais Contribuições Sociais	1.144,72	1.144,72			
Do FGTS					
Com Instituição Não Financeira					
Demais Dívidas Contratuais	78.268,32	46.961,04			
Precatórios posteriores a 05/05/2000 (inclusive) - Vencidos e não pagos					
Outras Dívidas	(755.615,73)	(452.090,80)			
DEDUÇÕES (II)	11.599.202,11	12.614.587,80			
Disponibilidade de Caixa	11.599.202,11	12.614.587,80			
Disponibilidade de Caixa Bruta	14.720.681,72	13.456.493,14			
(-) Restos a Pagar Processados	3.121.479,61	841.905,34			
Demais Haveres Financeiros					
DÍVIDA CONSOLIDADA LÍQUIDA (DCL) (III) = (I - II)	1.250.197,95	203.504,98			
RECEITA CORRENTE LÍQUIDA - RCL	39.619.684,87	40.832.846,71			
% da DC sobre a RCL (I / RCL)	32,43	31,39			
% da DCL sobre a RCL (III / RCL)	3,16	0,50			
LIMITE DEFINIDO POR RESOLUÇÃO DO SENADO FEDERAL - 120,00%	47.543.621,84	48.999.416,05			
LIMITE DE ALERTA (inciso III do § 1º do art. 59 da LRF) - 108%	42.789.259,66	44.099.474,45			

OUTROS VALORES NÃO INTEGRANTES DA DC	SALDO DO EXERCÍCIO ANTERIOR	SALDO DO EXERCÍCIO DE 2019		
		Até o 1º Quadrimestre	Até o 2º Quadrimestre	Até o 3º Quadrimestre
PRECATÓRIOS ANTERIORES A 05/05/2000				
PRECATÓRIOS POSTERIORES A 05/05/2000 (Não incluídos na DC)				
PASSIVO ATUARIAL				
INSUFICIÊNCIA FINANCEIRA				
DEPÓSITOS E CONSIGNAÇÕES SEM CONTRAPARTIDA				
RP NÃO-PROCESSADOS	2.829.503,43	2.377.271,30		
ANTECIPAÇÕES DE RECEITA ORÇAMENTÁRIA - ARO				
DÍVIDA CONTRATUAL DE PPP				
APROPRIAÇÃO DE DEPÓSITOS JUDICIAIS - LC 151/2015				

FONTE: Sistema de Administração de Finanças Públicas. Unidade Responsável: Gabinete Do Prefeito - Emissão: 15/05/2019, às 15:24:50

_____ Abel Silva dos Santos Prefeito Municipal	_____ Daiane Sacramento dos Santos Sec. de Finanças
_____ Luan Barros Noronha Contador - CRC/BA 38.987/O	

Prefeitura Municipal de Cabaceiras do Paraguaçu

MUNICÍPIO DE CABACEIRAS DO PARAGUAÇU - BA RELATÓRIO DE GESTÃO FISCAL DEMONSTRATIVO DAS GARANTIAS E CONTRAGARANTIAS DE VALORES ORÇAMENTO FISCAL E DA SEGURIDADE SOCIAL 1º QUADRIMESTRE DE 2019 - JANEIRO A ABRIL DE 2019 RGF - ANEXO 3 (LRF, Art. 55, inciso I, alínea "c" e art. 40 § 1º) RS 1,00				
GARANTIAS CONCEDIDAS	SALDO DO EXERCÍCIO ANTERIOR	SALDO DO EXERCÍCIO DE 2019		
		Até o 1º quadrimestre	Até o 2º quadrimestre	Até o 3º quadrimestre
AOS ESTADOS (I)				
Em Operações de Crédito Externas				
Em Operações de Crédito Internas				
AOS MUNICÍPIOS (II)				
Em Operações de Crédito Externas				
Em Operações de Crédito Internas				
ÀS ENTIDADES CONTROLADAS (III)				
Em Operações de Crédito Externas				
Em Operações de Crédito Internas				
POR MEIO DE FUNDOS E PROGRAMAS (IV)				
TOTAL GARANTIAS CONCEDIDAS (V) = (I + II + III + IV)				
RECEITA CORRENTE LÍQUIDA – RCL (IV)	39.619.684,87	40.832.846,71		
% do TOTAL DAS GARANTIAS sobre a RCL				
LIMITE DEFINIDO POR RESOLUÇÃO DO SENADO FEDERAL - 22,00 %	8.716.330,67	8.983.226,28		
LIMITE DE ALERTA (inciso III do §1º do art. 59 da LRF) - 90,00 %	7.844.697,60	8.084.903,65		

CONTRAGARANTIAS RECEBIDAS	SALDO DO EXERCÍCIO ANTERIOR	SALDO DO EXERCÍCIO DE 2019		
		Até o 1º quadrimestre	Até o 2º quadrimestre	Até o 3º quadrimestre
DOS ESTADOS (VII)				
Em Garantia às operações de Crédito Externas				
Em Garantia às operações de Crédito Internas				
DOS MUNICÍPIOS (VIII)				
Em Garantia às operações de Crédito Externas				
Em Garantia às operações de Crédito Internas				
DAS ENTIDADES CONTROLADAS (IX)				
Em Garantia às operações de Crédito Externas				
Em Garantia às operações de Crédito Internas				
EM GARANTIAS POR MEIO DE FUNDOS E PROGRAMAS (X)				
TOTAL CONTRAGARANTIAS RECEBIDAS (XI) = (VII + VIII + IX + X)				
MEDIDAS CORRETIVAS				

FONTE: Sistema de Administração de Finanças Públicas, Unidade Responsável: Gabinete Do Prefeito, Emissão: 15/05/2019, as 15:26:42

Abel Silva dos Santos Prefeito Municipal	Daiane Sacramento dos Santos Sec. de Finanças
Luan Barros Noronha Contador - CRC/BA 38.987/O	

Prefeitura Municipal de Cabaceiras do Paraguaçu

MUNICÍPIO DE CABACEIRAS DO PARAGUAÇU - BA
 RELATÓRIO DE GESTÃO FISCAL
DEMONSTRATIVO DAS OPERAÇÕES DE CRÉDITO
 ORÇAMENTO FISCAL E DA SEGURIDADE SOCIAL
 1º QUADRIMESTRE DE 2019 - JANEIRO A ABRIL DE 2019
 RGF – ANEXO 4 (LRF, art. 55, inciso I, alínea "d" e inciso III alínea "c") RS 1,00

<u>OPERAÇÕES DE CRÉDITO</u>	VALOR REALIZADO	
	No Quadrimestre de Referência	Até o Quadrimestre de Referência (a)
Mobiliária		
Interna		
Externa		
Contratual		
Interna		
Empréstimos		
Aquisição Financiada de Bens e Arrendamento Mercantil Financeiro		
Antecipação de Receita pela Venda a Termo de Bens e Serviços		
Assunção, Reconhecimento e Confissão de Dívidas (LRF, art. 29, § 1º)		
Operações de crédito previstas no art. 7º § 3º da RSF nº 43/2001 (I)		
Externa		
Empréstimos		
Aquisição Financiada de Bens e Arrendamento Mercantil Financeiro		
Antecipações de Receitas pela Venda a Termo de Bens e Serviços		
Assunção, Reconhecimento e Confissão de Dívidas (LRF, art. 29, § 1º)		
Operações de crédito previstas no art. 7º § 3º da RSF nº 43/2001 (II)		
TOTAL (III)		

<u>APURAÇÃO DO CUMPRIMENTO DOS LIMITES</u>	VALOR	% SOBRE A RCL
RECEITA CORRENTE LÍQUIDA – RCL (IV)	40.832.846,71	0,00
OPERAÇÕES VEDADAS (V)		0,00
TOTAL CONSIDERADO PARA FINS DA APURAÇÃO DO CUMPRIMENTO DO LIMITE (VI)= (IIIa + V - Ia -IIa)		0,00
LIMITE GERAL DEFINIDO POR RESOLUÇÃO DO SENADO FEDERAL PARA AS OPERAÇÕES DE CRÉDITO INTERNAS E EXTERNAS	6.533.255,47	16,00
LIMITE DE ALERTA (inciso III do §1º do art. 59 da LRF) - <%>		0,00
OPERAÇÕES DE CRÉDITO POR ANTECIPAÇÃO DA RECEITA ORÇAMENTÁRIA		0,00
LIMITE DEFINIDO POR RESOLUÇÃO DO SENADO FEDERAL PARA AS OPERAÇÕES DE CRÉDITO POR ANTECIPAÇÃO DA RECEITA ORÇAMENTÁRIA	2.858.299,27	7,00

<u>OUTRAS OPERAÇÕES QUE INTEGRAM A DÍVIDA CONSOLIDADA</u>	VALOR REALIZADO	
	No Quadrimestre de Referência	Até o Quadrimestre de Referência (a)
Parcelamentos de Dívidas		
Tributos		
Contribuições Previdenciárias		
FGTS		
Operações de reestruturação e recomposição do principal de dívidas		

FONTE: Sistema de Administração de Finanças Públicas, Unidade Responsável: Gabinete Do Prefeito , Emissão: 15/05/2019 , as 15:26:59

_____ Abel Silva dos Santos Prefeito Municipal	_____ Daiane Sacramento dos Santos Sec. de Finanças
_____ Luan Barros Noronha Contador - CRC/BA 38.987/O	

Prefeitura Municipal de Cabaceiras do Paraguaçu

MUNICÍPIO DE CABACEIRAS DO PARAGUAÇU - BA - PODER EXECUTIVO RELATÓRIO DE GESTÃO FISCAL DEMONSTRATIVO SIMPLIFICADO DO RELATÓRIO DE GESTÃO FISCAL ORÇAMENTO FISCAL E DA SEGURIDADE SOCIAL 1º QUADRIMESTRE DE 2019 - JANEIRO A ABRIL DE 2019 LRF, art. 48 - Anexo 6 R\$ 1,00		
RECEITA CORRENTE LÍQUIDA		VALOR ATÉ O QUADRIMESTRE
Receita Corrente Líquida		40.832.846,71
Receita Corrente Líquida Ajustada		40.832.846,71
DESPESA COM PESSOAL	VALOR	% SOBRE A RCL AJUSTADA
Despesa Total com Pessoal - DTP	19.939.255,86	48,83
Limite Máximo (incisos I, II e III, art. 20 da LRF) - 54,00 %	22.049.737,22	54,00
Limite Prudencial (parágrafo único, art. 22 da LRF) - 51,30 %	20.947.250,36	51,30
Limite de Alerta (inciso II do §1º do art. 59 da LRF) - 48,60 %	19.844.763,50	48,60
DÍVIDA CONSOLIDADA	VALOR	% SOBRE A RCL
Dívida Consolidada Líquida	228.615,09	0,56
Limite Definido por Resolução do Senado Federal	48.999.416,05	120,00
GARANTIAS DE VALORES	VALOR	% SOBRE A RCL
Total das Garantias Concedidas		
Limite Definido por Resolução do Senado Federal	8.983.226,28	22,00
OPERAÇÕES DE CRÉDITO	VALOR	% SOBRE A RCL
Operações de Crédito Internas e Externas		
Operações de Crédito por Antecipação da Receita		
Limite Definido pelo Senado Federal para Operações de Crédito Externas e Internas	6.533.255,47	16,00
Limite Definido pelo Senado Federal para Operações de Crédito por Antecipação da Receita	2.858.299,27	7,00
RESTOS A PAGAR	INSCRIÇÃO EM RESTOS A PAGAR NÃO PROCESSADOS DO EXERCÍCIO	DISPONIBILIDADE DE CAIXA LÍQUIDA (ANTES DA INSCRIÇÃO EM RESTOS A PAGAR NÃO PROCESSADOS DO EXECÍCIO)
Valor Total		

FONTE: Sistema de Administração de Finanças Públicas, Unidade Responsável: Gabinete Do Prefeito , Emissão: 15/05/2019 , as 15:21:59

_____ Abel Silva dos Santos Prefeito Municipal	_____ Daiane Sacramento dos Santos Sec. de Finanças
_____ Luan Barros Noronha Contador - CRC/BA 38.987/O	

Prefeitura Municipal de Cabaceiras do Paraguaçu

Relatório Resumido da Execução

MUNICÍPIO DE CABACEIRAS DO PARAGUAÇU - BA RELATÓRIO RESUMIDO DA EXECUÇÃO ORÇAMENTÁRIA BALANÇO ORÇAMENTÁRIO ORÇAMENTO FISCAL E DE SEGURIDADE SOCIAL 2º BIMESTRE DE 2019 - MARÇO A ABRIL DE 2019 RREO - Anexo I (LRF, Art. 52, inciso I, alíneas "a" e "b" do inciso II e §1º)										Em Reais	
Recitas	Previsão Inicial	Previsão Atualizada (a)	Receitas Realizadas			% (c/a)	Saldo (a-c)				
			No Período (b)	% (b/a)	Até o Período (c)						
RECEITAS(Exceto Intra-Orçamentárias) (I)	50.480.639,00	50.480.639,00	6.210.426,91	12,30	13.627.411,50	27,00	36.853.227,50				
RECEITAS CORRENTES	46.446.378,78	46.446.378,78	6.163.654,86	13,27	13.580.639,45	29,24	32.865.739,33				
IMPOSTOS, TAXAS E CONTRIBUIÇÕES DE MELHORIA	1.705.072,37	1.705.072,37	218.457,28	12,81	506.562,03	29,71	1.198.510,34				
Impostos	1.317.570,28	1.317.570,28	192.054,16	14,58	287.664,27	21,83	1.029.906,01				
Taxas	373.381,12	373.381,12	26.403,12	7,07	218.897,76	58,63	154.483,36				
Contribuição De Melhoria	14.120,97	14.120,97					14.120,97				
CONTRIBUIÇÕES											
Contribuições Sociais											
Contribuições Econômicas											
Contribuições Para Entidades Privadas De Serviço Social E De Contribuição Para O Custeio Do Serviço De Iluminação Pública											
RECEITA PATRIMONIAL	500.000,00	500.000,00	51.082,82	10,22	108.435,75	21,69	391.564,25				
Exploração Do Patrimônio Imobiliário Do Estado											
Valores Mobiliários	500.000,00	500.000,00	51.082,82	10,22	108.435,75	21,69	391.564,25				
Delegação De Serviços Públicos Mediante Concessão, Permissão, Exploração De Recursos Naturais											
Exploração Do Patrimônio Intangível											
Cessão De Direitos											
Demais Receitas Patrimoniais											
RECEITA AGROPECUÁRIA											
RECEITA INDUSTRIAL											
RECEITA DE SERVIÇOS	114.540,58	114.540,58	295,29	0,26	580,89	0,51	113.959,69				
Serviços Administrativos E Comerciais Gerais	73.000,00	73.000,00	53,31	0,07	53,31	0,07	72.946,69				
Serviços E Atividades Referentes À Navegação E Ao Transporte	31.540,58	31.540,58	241,98	0,77	527,58	1,67	31.013,00				
Serviços E Atividades Referentes À Saúde	10.000,00	10.000,00					10.000,00				
Serviços E Atividades Financeiras											
Outros Serviços											
TRANSFERÊNCIAS CORRENTES	44.101.765,83	44.101.765,83	5.893.819,47	13,36	12.964.292,19	29,40	31.137.473,64				
Transferências Da União E De Suas Entidades	29.444.971,18	29.444.971,18	3.615.844,24	12,28	8.244.216,59	28,00	21.200.754,59				
Transferências Dos Estados E Do Distrito Federal E De Suas Entidades	3.366.934,94	3.366.934,94	459.093,62	13,64	1.127.995,50	33,50	2.238.939,44				
Transferências De Instituições Privadas											
Transferências De Outras Instituições Públicas	11.289.859,71	11.289.859,71	1.818.881,61	16,11	3.592.080,10	31,82	7.697.779,61				
Transferências Do Exterior											
Transferências De Pessoas Físicas											
Transferências Provenientes De Depósitos Não Identificados											
OUTRAS RECEITAS CORRENTES	25.000,00	25.000,00			768,59	3,07	24.231,41				
Multas Administrativas, Contratuais E Judiciais					768,59		(768,59)				
Indenizações, Restituições E Ressarcimentos	10.000,00	10.000,00					10.000,00				
Bens, Direitos E Valores Incorporados Ao Patrimônio Público											
Demais Receitas Correntes	15.000,00	15.000,00					15.000,00				
RECEITAS DE CAPITAL	4.034.260,22	4.034.260,22	46.772,05	1,16	46.772,05	1,16	3.987.488,17				
OPERAÇÕES DE CRÉDITO	50.000,00	50.000,00					50.000,00				
Operações De Crédito - Mercado Interno	50.000,00	50.000,00					50.000,00				
Operações De Crédito - Mercado Externo											
ALIEIÇÃO DE BENS											
Alienação De Bens Móveis											
Alienação De Bens Imóveis											
Alienação De Bens Intangíveis											
AMORTIZAÇÃO DE EMPRÉSTIMOS											
TRANSFERÊNCIAS DE CAPITAL	3.984.260,22	3.984.260,22	46.772,05	1,17	46.772,05	1,17	3.937.488,17				
Transferências Da União E De Suas Entidades	3.134.260,22	3.134.260,22	46.772,05	1,49	46.772,05	1,49	3.087.488,17				
Transferências Dos Estados E Do Distrito Federal E De Suas Entidades	850.000,00	850.000,00					850.000,00				
Transferências De Instituições Privadas											
Transferências De Outras Instituições Públicas											
Transferências Do Exterior											
Transferências De Pessoas Físicas											
Transferências Provenientes De Depósitos Não Identificados											
OUTRAS RECEITAS DE CAPITAL											
Integralização De Capital Social											
Resultado Do Banco Central											
Remuneração Das Disponibilidades Do Tesouro											
Resgate De Títulos Do Tesouro											
Demais Receitas De Capital											
RECEITAS(Exceto Intra-Orçamentárias) (II)	50.480.639,00	50.480.639,00	6.210.426,91	12,30	13.627.411,50	27,00	36.853.227,50				
SUBTOTAL DAS RECEITAS (III) = (I + II)	50.480.639,00	50.480.639,00	6.210.426,91	12,30	13.627.411,50	27,00	36.853.227,50				
OPERAÇÕES DE CRÉDITO / REFINANCIAMENTO (IV)											
Operações De Crédito Internas											
Mobiliária											
Contratual											
Operações De Crédito Externas											
Mobiliária											
Contratual											
SUBTOTAL C/ REFINANCIAMENTO (V) = (III + IV)	50.480.639,00	50.480.639,00	6.210.426,91	12,30	13.627.411,50	27,00	36.853.227,50				
DÉFICIT (VI)	—	—	—	—	—	—	—				
TOTAL (VII) = (V + VI)	50.480.639,00	50.480.639,00	6.210.426,91	12,30	13.627.411,50	27,00	36.853.227,50				
SALDOS DE EXERCÍCIOS ANTERIORES	—	4.000.000,00	—	—	2.975.395,12	74,38	—				
Recursos Arrecadados em Exercícios Anteriores - RPPS											
Superávit Financeiro Utilizado para Créditos Adicionais		4.000.000,00			2.975.395,12	74,38					
DESPESAS	Dotação Inicial (d)	Dotação Atualizada (e)	Despesas Empenhadas		Saldo (g) = (e - f)	Despesas Liquidadas		Saldo (i) = (e - h)	Despesas Pagas Até o Período (j)		
			No Período	Até Período (f)		No Período	Até Período (h)				
DESPESAS(Exceto Intra-Orçamentárias)(VIII)	50.480.639,00	54.480.639,00	2.615.908,82	30.233.424,81	24.247.214,19	5.574.719,52	12.355.663,22	42.124.975,78	11.780.905,03		
DESPESAS CORRENTES	42.964.776,07	43.939.776,07	1.828.731,69	25.392.170,79	18.547.605,28	4.078.868,59	9.025.728,84	34.914.047,23	8.450.970,65		
PESSOAL E ENCARGOS SOCIAIS	24.974.349,05	24.777.812,01	125.000,00	18.684.410,00	6.093.402,01	1.810.969,52	5.358.419,31	19.419.392,70	5.358.419,31		
JUROS E ENCARGOS DA DÍVIDA											
OUTRAS DESPESAS CORRENTES	17.990.427,02	19.161.964,06	1.703.731,69	6.707.760,79	12.454.203,27	2.267.899,07	3.667.309,53	15.494.654,53	3.092.551,34		
DESPESAS DE CAPITAL	7.011.056,54	10.036.056,54	787.177,13	4.841.254,02	5.194.802,52	1.495.850,93	3.329.934,38	6.706.122,16	3.329.934,38		
INVESTIMENTOS	5.569.205,54	8.594.205,54	612.317,57	4.506.421,81	4.087.783,73	1.320.991,37	2.995.102,17	5.599.103,37	2.995.102,17		
INVERSÕES FINANCEIRAS											
AMORTIZAÇÃO DA DÍVIDA	1.441.851,00	1.441.851,00	174.859,56	334.832,21	1.107.018,79	174.859,56	334.832,21	1.107.018,79	334.832,21		
RESERVA DE CONTINGÊNCIA	504.806,39	504.806,39			504.806,39			504.806,39			
DESPESAS(Exceto Intra-Orçamentárias) (IX)	50.480.639,00	54.480.639,00	2.615.908,82	30.233.424,81	24.247.214,19	5.574.719,52	12.355.663,22	42.124.975,78	11.780.905,03		
AMORTIZAÇÃO DA DÍVIDA / REFINANCIAMENTO (X)											
Amortização da Dívida Interna											
Dívida Mobiliária											
Outras Dívidas											

Prefeitura Municipal de Cabaceiras do Paraguaçu

MUNICÍPIO DE CABACEIRAS DO PARAGUAÇU - BA
RELATÓRIO RESUMIDO DA EXECUÇÃO ORÇAMENTÁRIA
BALANÇO ORÇAMENTÁRIO
ORÇAMENTO FISCAL E DE SEGURIDADE SOCIAL
2º BIMESTRE DE 2019 - MARÇO A ABRIL DE 2019
 RREO - Anexo I (LRF, Art. 52, inciso I, alíneas "a" e "b" do inciso II e §1º)

Em Reais

Amortização da Dívida Externa									
Dívida Mobiliária									
Outras Dívidas									
SUBTOTAL C/ REFINANCIAMENTO (XII) = (X + XI)	50.480.639,00	54.480.639,00	2.615.908,82	30.233.424,81	24.247.214,19	5.574.719,52	12.355.663,22	42.124.975,78	11.780.905,03
SUPERÁVIT (XIII)	---	---	---	---	---	---	1.271.748,28	---	1.846.506,47
TOTAL (XIV) = (XII + XIII)	50.480.639,00	54.480.639,00	2.615.908,82	30.233.424,81	---	5.574.719,52	13.627.411,50	---	13.627.411,50
RESERVA DO RPPS			---	---			---		---

Receitas Intra	Previsão Inicial	Previsão Atualizada (a)	Receitas Realizadas			% (c/a)	Saldo (a-c)
			No Período (b)	%(b/a)	Até o Período (c)		
RECEITAS(INTRA-ORÇAMENTÁRIAS) (II)							
TOTAL DAS RECEITAS INTRAS							

Despesas Intra	Dotação Inicial (d)	Dotação Atualizada (e)	Despesas Empenhadas		Saldo (g) = (e - f)	Despesas Liquidadas		Saldo (i) = (e - h)	Despesas Pagas Até o Período (j)
			No Período	Até Período (f)		No Período	Até Período (h)		
DESPESAS(INTRA-ORÇAMENTÁRIAS) (IX)									
Despesas Correntes									
Pessoal e Encargos Sociais									
Juros e Encargos da Dívida									
Outras Despesas Correntes									
Despesas de Capital									
Investimentos									
Inversões Financeiras									
Amortização da Dívida									
RESERVA DE CONTINGÊNCIA									
TOTAL DAS DESPESAS INTRAS									

FONTE: Sistema de Administração de Finanças Públicas, Unidade Responsável: Secretaria Municipal De Planejamento E Finanças, Emissão: 15/05/2019 , às 15:10:52

Abel Silva dos Santos
Prefeito Municipal

Daiane Sacramento dos Santos
Sec. de Finanças

Luan Barros Noronha
Contador - CRC/BA 38.987/O

Prefeitura Municipal de Cabaceiras do Paraguaçu

MUNICÍPIO DE CABACEIRAS DO PARAGUAÇU - BA
RELATÓRIO RESUMIDO DA EXECUÇÃO ORÇAMENTÁRIA
DEMONSTRATIVO DA EXECUÇÃO DAS DESPESAS POR FUNÇÃO/SUBFUNÇÃO
ORÇAMENTO FISCAL E DE SEGURIDADE SOCIAL
2º BIMESTRE DE 2019 - MARÇO A ABRIL DE 2019
RREO – Anexo 2 (LRF, Art. 52, inciso II, alínea “c”)

Em Reais

FUNÇÃO/SUBFUNÇÃO	Dotação Inicial	Dotação Atualizada (a)	Despesas Empenhadas			Saldo (c) = (a - b)	Despesas Liquidadas			Saldo (e) = (a - d)
			No Período	Até Período (b)	% (b/ total b)		No Período	Até Período (d)	% (d/ total d)	
DESPESAS(EXCETO INTRA-ORÇAMENTÁRIAS) (I)	50.480.639,00	54.480.639,00	2.615.908,82	30.233.424,81	100,00	24.247.214,19	5.574.719,52	12.355.663,22	100,00	42.124.975,78
Legislativa	1.726.500,00	1.726.500,00		1.454.980,00	4,81	271.520,00		105.172,07	0,85	1.621.327,93
Ação Legislativa	1.726.500,00	1.726.500,00		1.454.980,00	4,81	271.520,00		105.172,07	0,85	1.621.327,93
Administração	5.826.160,70	5.797.370,70	245.749,84	3.205.041,82	10,60	2.592.328,88	729.248,23	1.479.810,01	11,99	4.317.560,69
Planejamento e Orçamento	456.049,70	456.049,70		412.850,00	1,37	43.199,70	44.778,98	95.151,66	0,78	360.898,04
Administração Geral	3.816.000,00	3.787.210,00	70.890,28	2.352.359,61	7,78	1.434.850,39	476.823,33	973.487,34	7,88	2.813.722,66
Administração Financeira	1.554.111,00	1.554.111,00	174.859,56	439.832,21	1,45	1.114.278,79	207.645,92	411.171,01	3,33	1.142.939,99
Assistência Social	1.225.469,47	1.225.469,47	162.830,00	727.313,10	2,41	498.156,37	67.194,93	245.174,71	1,98	980.294,76
Assistência à Criança e ao Adolescente	34.164,00	34.164,00		500,00		33.664,00				34.164,00
Assistência Comunitária	1.191.305,47	1.191.305,47	162.830,00	726.813,10	2,40	464.492,37	67.194,93	245.174,71	1,98	946.130,76
Saúde	8.505.669,08	8.505.669,08	373.920,00	4.518.177,79	14,93	3.987.491,29	911.528,80	1.767.899,34	14,31	6.737.769,74
Atenção Básica	7.813.149,08	7.813.149,08	326.320,00	4.092.277,79	13,54	3.720.871,29	845.254,56	1.589.670,26	12,87	6.223.478,82
Assistência Hospitalar e Ambulatorial	602.050,00	602.050,00	47.600,00	418.900,00	1,39	183.150,00	64.974,24	176.929,08	1,43	425.120,92
Vigilância Sanitária	90.470,00	90.470,00		7.000,00	0,02	83.470,00	1.300,00	1.300,00	0,01	89.170,00
Educação	24.385.530,42	28.385.530,42	1.014.202,41	16.249.449,82	53,75	12.136.080,60	2.744.033,32	6.771.399,63	54,80	21.614.130,79
Ensino Fundamental	16.758.110,41	19.758.110,41	434.627,19	14.147.257,02	46,79	5.610.853,39	2.037.197,97	5.850.992,57	47,35	13.907.117,84
Educação Infantil	1.586.001,49	1.586.001,49	7.605,00	180.005,00	0,60	1.405.996,49	35.155,00	72.440,53	0,59	1.513.560,96
Educação de Jovens e Adultos	162.000,00	162.000,00				162.000,00				162.000,00
Educação Especial	83.000,00	83.000,00				83.000,00				83.000,00
Educação Básica	5.796.418,52	6.796.418,52	571.970,22	1.922.187,80	6,36	4.874.230,72	671.680,35	847.966,53	6,86	5.948.451,99
Cultura	453.395,28	453.395,28				453.395,28				453.395,28
Difusão Cultural	453.395,28	453.395,28				453.395,28				453.395,28
Urbanismo	5.210.712,26	5.210.712,26	718.722,57	2.926.205,44	9,68	2.284.506,82	857.113,14	1.446.914,01	11,71	3.763.798,25
Infra_estrutura Urbana	1.734.731,63	1.734.731,63	210.817,57	1.086.650,44	3,59	648.081,19	297.532,89	395.397,19	3,20	1.339.334,44
Serviços Urbanos	3.475.980,63	3.475.980,63	507.905,00	1.839.555,00	6,08	1.636.425,63	559.580,25	1.051.516,82	8,51	2.424.463,81
Agricultura	935.800,00	964.590,00		359.210,00	1,19	605.380,00	39.547,34	129.070,36	1,04	835.519,64
Abastecimento	97.210,00	97.210,00				97.210,00				97.210,00
Promoção da Produção Agropecuária	838.590,00	867.380,00		359.210,00	1,19	508.170,00	39.547,34	129.070,36	1,04	738.309,64
Transporte	1.017.665,40	1.017.665,40	52.472,00	519.072,00	1,72	498.593,40	160.003,08	287.750,74	2,33	729.914,66
Administração Geral	1.017.665,40	1.017.665,40	52.472,00	519.072,00	1,72	498.593,40	160.003,08	287.750,74	2,33	729.914,66
Desporto e Lazer	688.930,00	688.930,00	48.012,00	273.974,84	0,91	414.955,16	66.050,68	122.472,35	0,99	566.457,65
Lazer	688.930,00	688.930,00	48.012,00	273.974,84	0,91	414.955,16	66.050,68	122.472,35	0,99	566.457,65
RESERVA DE CONTINGÊNCIA	504.806,39	504.806,39	----	----	----	504.806,39	----	----	----	504.806,39
DESPESAS(INTRA-ORÇAMENTÁRIAS) (II)										
TOTAL (III) = (I + II)	50.480.639,00	54.480.639,00	2.615.908,82	30.233.424,81	100,00	24.247.214,19	5.574.719,52	12.355.663,22	100,00	42.124.975,78

FONTE: Sistema de Administração de Finanças Públicas, Unidade Responsável: Secretária Municipal De Planejamento E Finanças, Emissão: 15/05/2019 , às 15:11:20

_____ Abel Silva dos Santos Prefeito Municipal	_____ Daiane Sacramento dos Santos Sec. de Finanças
_____ Luan Barros Noronha Contador - CRC/BA 38.987/O	

Prefeitura Municipal de Cabaceiras do Paraguaçu

MUNICÍPIO DE CABACEIRAS DO PARAGUAÇU - BA
RELATÓRIO RESUMIDO DA EXECUÇÃO ORÇAMENTÁRIA
DEMONSTRATIVO DA RECEITA CORRENTE LÍQUIDA
ORÇAMENTO FISCAL E DA SEGURIDADE SOCIAL
2º BIMESTRE DE 2019 - MAIO DE 2018 A ABRIL DE 2019
 RREO - ANEXO 3 (LRF, Art. 53, inciso I)

ESPECIFICAÇÃO	EVOLUÇÃO DA RECEITA REALIZADA NOS ÚLTIMOS 12 MESES												TOTAL (ÚLTIMOS 12 MESES)	PREVISÃO ATUALIZADA 2019
	MAI/2018	JUN/2018	JUL/2018	AGO/2018	SET/2018	OUT/2018	NOV/2018	DEZ/2018	JAN/2019	FEV/2019	MAR/2019	ABR/2019		
RECEITAS CORRENTES (I)	4.138.589,96	3.766.601,29	3.729.725,47	3.269.802,25	2.965.390,34	3.209.748,73	3.254.092,99	5.430.864,50	3.864.537,19	4.279.924,05	3.380.618,44	3.466.362,45	44.997.268,06	51.172.136,95
Receta Tributária	98.910,84	84.343,00	109.328,21	122.322,18	51.327,70	91.563,47	90.170,49	247.198,96	30.654,94	257.449,81	137.163,30	81.293,98	1.401.726,88	1.705.072,37
IPTU	895,53	1.960,95	11.997,96	12.279,94	3.954,93	1.196,84	4.725,30	629,45	1.345,29	2.987,80	1.448,17	329,38	43.751,54	190.000,00
ISS	35.806,12	27.187,49	29.336,94	32.999,24	17.173,45	14.684,17	26.388,25	44.467,64	6.369,94	11.465,41	43.178,91	49.294,07	338.351,63	423.048,75
ITBI	4.000,00		900,00	18.840,00				40.000,00		1.600,00			65.830,00	55.533,56
IRRF	52.844,91	45.262,58	61.795,81	54.313,84	26.682,71	72.423,90	53.034,40	74.663,61	5.971,46	65.870,21	76.806,78	20.506,85	610.177,86	648.987,97
Outras Receitas Tributárias	5.364,28	9.931,98	5.297,50	3.889,16	3.516,61	3.258,56	6.022,54	87.438,26	16.968,25	175.526,39	15.729,44	10.673,68	343.616,65	387.502,09
Receta de Contribuição														
Receta Patrimonial														
Rendimentos de Aplicação Financeira	32.260,74	31.920,04	34.125,14	35.717,44	25.690,89	30.789,72	27.557,03	27.829,51	30.001,13	27.351,80	24.964,63	26.118,19	354.326,26	500.000,00
Outras Receitas Patrimoniais														
Receta Agropecuária														
Receta Industrial														
Receta de Serviços							618,01	285,60			241,98	53,31	1.198,90	114.540,58
Transferências Correntes	4.008.418,38	3.650.338,35	3.586.282,32	3.211.762,73	2.828.371,75	3.087.395,54	3.236.365,47	5.155.218,02	3.802.826,93	4.095.122,44	3.218.248,53	3.338.896,97	42.239.247,43	48.827.524,00
Cota-Parte do FPM	1.645.871,24	1.540.535,15	1.774.160,60	1.319.609,92	995.250,81	1.130.598,46	1.420.166,14	2.485.300,39	1.761.689,49	1.935.110,41	1.448.900,55	1.413.561,96	18.870.755,12	20.078.563,92
Cota-Parte do ICMS	261.809,85	213.627,62	275.831,91	221.438,62	259.459,59	299.676,50	227.388,07	438.249,80	176.726,73	223.385,21	233.183,05	283.445,24	3.114.222,19	3.000.000,00
Cota-Parte do IPVA	26.340,88	26.943,66	34.696,47	23.569,04	25.600,46	28.384,24	30.064,70	29.224,26	26.552,71	12.541,46	17.927,49	19.136,54	300.981,91	500.000,00
Cota-Parte do ITR	33,79	129,54	81,51	186,62	574,25	1.260,05	150,25	81,07	75,00	1.303,09	296,43	180,05	4.357,65	2.714,97
Transferências da LC 87/1996	782,28	782,28	782,28	782,28	782,28	782,28	782,28	782,28	782,28	782,28	782,28	782,28	6.258,24	15.919,62
Transferências da LC 61/1989	2.043,10	2.243,59	1.888,06	2.041,97	2.041,68	2.072,29	1.989,52	2.397,30	1.873,52	1.983,24	1.915,36	1.941,82	24.431,45	31.592,42
Transferências do FUNDEB	1.146.861,26	841.557,25	743.480,59	900.738,47	791.039,48	913.868,53	828.474,28	1.312.556,08	814.346,26	958.852,23	844.128,84	974.752,77	11.070.656,04	11.289.859,71
Outras Transferências Correntes	924.675,98	1.024.519,26	755.360,90	743.395,81	753.623,20	710.747,19	727.350,23	886.626,84	1.021.563,22	961.946,80	671.896,81	665.878,59	9.847.584,83	13.908.873,36
Outras Receitas Correntes	386.967,46	356.403,54	271.481,37	313.117,16	256.333,35	292.141,38	335.710,18	441.464,23	393.008,70	434.467,95	340.061,40	343.264,63	4.164.421,35	4.725.758,17
DEBITOS (II)														
Contribuição do Servidor para o Plano de Previdência														
Compensação Financeira entre Regimes de Previdência														
Dedução da Receita Para Formação do FUNDEB	386.967,46	356.403,54	271.481,37	313.117,16	256.333,35	292.141,38	335.710,18	441.464,23	393.008,70	434.467,95	340.061,40	343.264,63	4.164.421,35	4.725.758,17
RECEITA CORRENTE LÍQUIDA (III) = (I - II)	3.752.622,50	3.410.197,75	3.458.244,10	3.056.685,09	2.649.056,99	2.917.607,35	3.018.382,81	4.989.400,27	3.471.528,49	3.945.456,10	3.040.557,04	3.123.097,82	40.832.846,71	46.446.378,78

Fonte: Sistema de Administração de Finanças Públicas, Unidade Responsável: Secretária Municipal de Planejamento e Finanças, Emissão: 15/05/2019, às 15:11:57

Abel Silva dos Santos
 Prefeito Municipal

Daiane Sacramento dos Santos
 Sec. de Finanças

Luan Barros Noronha
 Contador - CRC/BA 38.987/O

Prefeitura Municipal de Cabaceiras do Paraguaçu

MUNICÍPIO DE CABACEIRAS DO PARAGUAÇU - BA
RELATÓRIO RESUMIDO DA EXECUÇÃO ORÇAMENTÁRIA
DEMONSTRATIVO DAS RECEITAS E DESPESAS PREVIDENCIÁRIAS DO REGIME PRÓPRIO DE PREVIDÊNCIA DOS SERVIDORES
ORÇAMENTO FISCAL E DA SEGURIDADE SOCIAL
2º BIMESTRE DE 2019 - MARÇO A ABRIL DE 2019
 RREO - ANEXO 4 (LRF, art. 53, inciso II)

Em Reais

PLANO PREVIDENCIÁRIO				
RECEITAS PREVIDENCIÁRIAS - RPPS	PREVISÃO INICIAL	PREVISÃO ATUALIZADA	RECEITAS REALIZADAS	
			ATÉ O PERÍODO/2019	ATÉ O PERÍODO/2018
RECEITAS CORRENTES (I)				
Recarga de Contribuições dos Segurados				
Civil				
Ativo				
Inativo				
Pensionista				
Militar				
Ativo				
Inativo				
Pensionista				
Recarga de Contribuições Patronais				
Civil				
Ativo				
Inativo				
Pensionista				
Militar				
Ativo				
Inativo				
Pensionista				
Recarga Patrimonial				
Recargas Imobiliárias				
Recargas de Valores Mobiliários				
Outras Recargas Patrimoniais				
Recarga de Serviços				
Outras Receitas Correntes				
Compensação Previdenciária do RGPS para o RPPS				
Aportes Periódicos para Amortização de Déficit Atuarial do RPPS (II)				
Demais Receitas Correntes				
RECEITAS DE CAPITAL (III)				
Alienação de Bens, Direitos e Ativos				
Amortização de Empréstimos				
Outras Receitas de Capital				
TOTAL DAS RECEITAS PREVIDENCIÁRIAS RPPS - (IV) = (I + III - II)				

DESPESAS PREVIDENCIÁRIAS - RPPS	DOTAÇÃO INICIAL	DOTAÇÃO ATUALIZADA	DESPESAS EMPENHADAS		DESPESAS LIQUIDADAS	
			ATÉ O PERÍODO/2019	ATÉ O PERÍODO/2018	ATÉ O PERÍODO/2019	ATÉ O PERÍODO/2018
ADMINISTRAÇÃO (V)						
Despesas Correntes						
Despesas de Capital						
PREVIDÊNCIA (VI)						
Benefícios - Civil						
Aposentadorias						
Pensões						
Outros Benefícios Previdenciários						
Benefícios - Militar						
Reformas						
Pensões						
Outros Benefícios Previdenciários						
Outras Despesas Previdenciárias						
Compensação Previdenciária do RPPS para o RGPS						
Demais Despesas Previdenciárias						
TOTAL DAS DESPESAS PREVIDENCIÁRIAS RPPS (VII) = (V + VI)						

RESULTADO PREVIDENCIÁRIO (VIII) = (IV - VII)

RECURSOS RPPS ARRECADADOS EM EXERCÍCIOS ANTERIORES	PREVISÃO ORÇAMENTÁRIA
VALOR	

RESERVA ORÇAMENTÁRIA DO RPPS	PREVISÃO ORÇAMENTÁRIA
VALOR	

Prefeitura Municipal de Cabaceiras do Paraguaçu

MUNICÍPIO DE CABACEIRAS DO PARAGUAÇU - BA RELATÓRIO RESUMIDO DA EXECUÇÃO ORÇAMENTÁRIA DEMONSTRATIVO DAS RECEITAS E DESPESAS PREVIDENCIÁRIAS DO REGIME PRÓPRIO DE PREVIDÊNCIA DOS SERVIDORES ORÇAMENTO FISCAL E DA SEGURIDADE SOCIAL 2º BIMESTRE DE 2019 - MARÇO A ABRIL DE 2019 <small>RREO - ANEXO 4 (LRF, art. 53, inciso II)</small>	
APORTES DE RECURSOS PARA O PLANO PREVIDENCIÁRIO DO RPPS	APORTES REALIZADOS
Plano de Amortização - Contribuição Patronal Suplementar Plano de Amortização - Aporte Periódico de Valores Predefinidos Outros Aportes para o RPPS Recursos para Cobertura de Déficit Financeiro	

Em Reais

BENS E DIREITOS DO RPPS	PERÍODO DE REFERÊNCIA	
	2019	2018
Caixa e Equivalentes de Caixa Investimentos e Aplicações Outros Bens e Direitos		

FONTE: Sistema de Administração de Finanças Públicas, Unidade Responsável: Secretaria Municipal De Planejamento E Finanças, Emissão: 15/05/2019 , às 15:12:36

_____ Abel Silva dos Santos Prefeito Municipal	_____ Daiane Sacramento dos Santos Sec. de Finanças
_____ Luan Barros Noronha Contador - CRC/BA 38.987/O	

Prefeitura Municipal de Cabaceiras do Paraguaçu

MUNICÍPIO DE CABACEIRAS DO PARAGUAÇU - BA
RELATÓRIO RESUMIDO DA EXECUÇÃO ORÇAMENTÁRIA
DEMONSTRATIVO DOS RESULTADOS PRIMÁRIO E NOMINAL
ORÇAMENTO FISCAL E DA SEGURIDADE SOCIAL
2º BIMESTRE DE 2019 - MARÇO A ABRIL DE 2019
 RREO - ANEXO 6 (LRF, art 53, inciso III)

Em Reais

ACIMA DA LINHA			
RECEITAS PRIMÁRIAS	PREVISÃO ATUALIZADA	Até o Período	
		RECEITAS REALIZADAS (a)	
RECEITAS CORRENTES (I)	46.446.378,78	13.580.639,45	
Impostos, Taxas e Contribuições de Melhoria	1.705.072,37	506.562,03	
IPTU	190.000,00	6.110,64	
ISS	423.048,75	110.308,33	
ITBI	55.533,56	2.090,00	
IRRF	648.987,97	169.155,30	
Outros Impostos, Taxas e Contribuições de Melhoria	387.502,09	218.897,76	
Contribuições			
Receita Patrimonial	500.000,00	108.435,75	
Aplicações Financeiras (II)	500.000,00	108.435,75	
Outras Receitas Patrimoniais			
Transferências Correntes	44.101.765,83	12.964.292,19	
Cota-Parte do FPM	16.062.851,14	5.247.410,02	
Cota-Parte do ICMS	2.400.000,00	733.392,25	
Cota-Parte do IPVA	400.000,00	60.926,78	
Cota-Parte do ITR	2.171,98	1.483,68	
Transferências da LC 87/1996	12.735,70		
Transferências da LC 61/1989	25.273,94	7.713,94	
Transferências do FUNDEB	11.289.859,71	3.592.080,10	
Outras Transferências Correntes	13.908.873,36	3.321.285,42	
Demais Receitas Correntes	139.540,58	1.349,48	
Outras Receitas Financeiras (III)			
Receitas Correntes Restantes	139.540,58	1.349,48	
RECEITAS PRIMÁRIAS CORRENTES (IV) = (I - II - III)	45.946.378,78	13.472.203,70	
RECEITAS DE CAPITAL (V)	4.034.260,22	46.772,05	
Operações de Crédito (VI)	50.000,00		
Amortização de Empréstimos (VII)			
Alienação de Bens			
Receitas de Alienação de Investimentos Temporários (VIII)			
Receitas de Alienação de Investimentos Permanentes (IX)			
Outras Alienações de Bens			
Transferências de Capital	3.984.260,22	46.772,05	
Convênios	2.426.600,00		
Outras Transferências de Capital	1.557.660,22	46.772,05	
Outras Receitas de Capital			
Outras Receitas de Capital Não Primárias (X)			
Outras Receitas de Capital Primárias			
RECEITAS PRIMÁRIAS DE CAPITAL (XI) = (V - VI - VII - VIII - IX - X)	3.984.260,22	46.772,05	
RECEITA PRIMÁRIA TOTAL (XII) = (IV + XI)	49.930.639,00	13.518.975,75	

DESPESAS PRIMÁRIAS	DOTAÇÃO ATUALIZADA	Até o Período					
		DESPESAS EMPENHADAS	DESPESAS LIQUIDADAS	DESPESAS PAGAS (a)	RP PROC PAGOS (b)	RP NÃO PROC	
						LIQUIDADOS	PAGOS (c)
DESPESAS CORRENTES (XIII)	43.939.776,07	25.392.170,79	9.025.728,84	8.450.970,65	2.431.173,39	430.316,91	278.717,79
Pessoal e Encargos Sociais	24.777.812,01	18.684.410,00	5.358.419,31	5.358.419,31	103.799,68		
Juros e Encargos da Dívida (XIV)							
Outras Despesas Correntes	19.161.964,06	6.707.760,79	3.667.309,53	3.092.551,34	2.327.373,71	430.316,91	278.717,79
Transferências Constitucionais e Legais							
Demais Despesas Correntes	19.161.964,06	6.707.760,79	3.667.309,53	3.092.551,34	2.327.373,71	430.316,91	278.717,79
DESPESAS PRIMÁRIAS CORRENTES (XV) = (XIII - XIV)	43.939.776,07	25.392.170,79	9.025.728,84	8.450.970,65	2.431.173,39	430.316,91	278.717,79
DESPESAS DE CAPITAL (XVI)	10.036.056,54	4.841.254,02	3.329.934,38	3.329.934,38		21.915,22	21.915,22
Investimentos	8.594.205,54	4.506.421,81	2.995.102,17	2.995.102,17		21.915,22	21.915,22
Inversões Financeiras							
Concessão de Empréstimos e Financiamentos (XVII)							
Aquisição de Título de Capital já Integralizado (XVIII)							
Aquisição de Título de Crédito (XIX)							
Demais Inversões Financeiras							
Amortização da Dívida (XX)	1.441.851,00	334.832,21	334.832,21	334.832,21			
DESP. PRIMÁRIAS DE CAPITAL (XXI) = (XVI - XVII - XVIII - XIX - XX)	8.594.205,54	4.506.421,81	2.995.102,17	2.995.102,17		21.915,22	21.915,22
RESERVA DE CONTINGÊNCIA (XXII)	504.806,39						
DESPESA PRIMÁRIA TOTAL (XXIII) = (XV + XXI + XXII)	53.038.788,00	29.898.592,60	12.020.831,01	11.446.072,82	2.431.173,39	452.232,13	300.633,01

RESULTADO PRIMÁRIO - Acima da Linha (XXIV) = [XIIa - (XXIIIa + XXIIIb + XXIIIc)] **(658.903,47)**

META FISCAL PARA O RESULTADO PRIMÁRIO	VALOR CORRENTE
Meta fixada no Anexo de Metas Fiscais da LDO para o exercício de referência	

JUROS NOMINAIS	Até o Período
	VALOR INCORRIDO
JUROS, ENCARGOS E VARIAÇÕES MONETÁRIAS ATIVOS (XXV)	108.435,75
JUROS, ENCARGOS E VARIAÇÕES MONETÁRIAS PASSIVOS (XXVI)	
RESULTADO NOMINAL - Acima da Linha (XXVII) = XXIV + (XXV - XXVI)	(550.467,72)

Prefeitura Municipal de Cabaceiras do Paraguaçu

MUNICÍPIO DE CABACEIRAS DO PARAGUAÇU - BA RELATÓRIO RESUMIDO DA EXECUÇÃO ORÇAMENTÁRIA DEMONSTRATIVO DOS RESULTADOS PRIMÁRIO E NOMINAL ORÇAMENTO FISCAL E DA SEGURIDADE SOCIAL 2º BIMESTRE DE 2019 - MARÇO A ABRIL DE 2019 RREO - ANEXO 6 (LRF, art 53, inciso III)			Em Reais
META FISCAL PARA O RESULTADO NOMINAL		VALOR CORRENTE	
Meta fixada no Anexo de Metas Fiscais da LDO para o exercício de referência			
ABAIXO DA LINHA			
CÁLCULO DO RESULTADO NOMINAL	SALDO		
	Em 31/Dez/ 2018 (a)	Até o Período (b)	
DÍVIDA CONSOLIDADA (XXVIII)	12.849.400,06	12.818.092,78	
DEDUÇÕES (XXIX)	11.599.202,11	12.614.587,80	
Disponibilidade de Caixa	11.599.202,11	12.614.587,80	
Disponibilidade de Caixa Bruta	14.720.681,72	13.456.493,14	
(-) Restos a Pagar Processados (XXX)	3.121.479,61	841.905,34	
Demais Haveres Financeiros			
DÍVIDA CONSOLIDADA LÍQUIDA (XXXI) = (XXVIII - XXIX)	1.250.197,95	203.504,98	
RESULTADO NOMINAL - Abaixo da Linha (XXXII) = (XXXIa - XXXIb)		1.046.692,97	
AJUSTE METODOLÓGICO		Até o Período (b)	
VARIAÇÃO SALDO RPP = (XXXIII) = (XXXa - XXXb)		2.279.574,27	
RECEITA DE ALIENAÇÃO DE INVESTIMENTOS PERMANENTES (IX)			
PASSIVOS RECONHECIDOS NA DC (XXXIV)			
VARIAÇÃO CAMBIAL (XXXV)			
PAGAMENTO DE PRECATÓRIOS INTEGRANTES DA DC (XXXVI)			
OUTROS AJUSTES (XXXV)			
RESULTADO NOMINAL AJUSTADO - Abaixo da Linha (XXXVI) = (XXXII-XXXIII-IX+XXXIV+XXXV)		(1.232.881,30)	
RESULTADO PRIMÁRIO - Abaixo da Linha (XXXVII) = XXXVI - (XXV - XXVI)		(1.341.317,05)	
INFORMAÇÕES ADICIONAIS		PREVISÃO ORÇAMENTÁRIA	
SALDO DE EXERCÍCIOS ANTERIORES			
Recursos Arrecados em Exercícios Anteriores - RPPS			
Superávit Financeiro Utilizado para Abertura e Reabertura de Créditos Adicionais			
RESERVA ORÇAMENTÁRIA DO RPPS		504.806,39	

_____ Abel Silva dos Santos Prefeito Municipal		_____ Daiane Sacramento dos Santos Sec. de Finanças	
_____ Luan Barros Noronha Contador - CRC/BA 38.987/O			

FONTE: Sistema de Administração de Finanças Públicas, Unidade Responsável: Secretaria Municipal De Planejamento E Finanças, Emissão: 15/05/2019 , às 15:13:20

Prefeitura Municipal de Cabaceiras do Paraguaçu

MUNICÍPIO DE CABACEIRAS DO PARAGUAÇU - BA
 RELATÓRIO RESUMIDO DA EXECUÇÃO ORÇAMENTÁRIA
DEMONSTRATIVO DOS RESTOS A PAGAR POR PODER E ÓRGÃO
 ORÇAMENTO FISCAL E DA SEGURIDADE SOCIAL
 2º BIMESTRE DE 2019 - MARÇO A ABRIL DE 2019
RREO - Anexo 7 (LRF, art 53, inciso V) RS 1,00

PODER/ÓRGÃO	RESTOS A PAGAR PROCESSADOS E NÃO PROCESSADOS LIQUIDADOS EM EXERCÍCIOS ANTERIORES					RESTOS A PAGAR NÃO PROCESSADOS						
	Inscritos		Pagos (c)	Cancelados (d)	Saldo e = (a+b) - (c+d)	Inscritos		Liquidados (h)	Pagos (i)	Cancelados (j)	Saldo k = (f+g) - (i+j)	Saldo Total L = (e + k)
	Em exercícios Anteriores (a)	Em 31 de dezembro de 2018 (b)				Em exercícios Anteriores (f)	Em 31 de dezembro de 2018 (g)					
RESTOS A PAGAR (EXCETO INTRA-ORÇAMENTÁRIOS) (I)	102.331,04	3.019.148,57	2.431.173,39		690.306,22	2.318.422,53	511.080,90	452.232,13	300.633,01		2.528.870,42	3.219.176,64
Executivo	102.331,04	3.019.148,57	2.431.173,39		690.306,22	2.318.422,53	511.080,90	452.232,13	300.633,01		2.528.870,42	3.219.176,64
FUNDO MUNICIPAL DE ASSISTÊNCIA SOCIAL DE CABACEIRAS	1.190,00	42.966,96	43.966,96		190,00		5.116,47	5.116,47	5.116,47			190,00
FUNDO MUNICIPAL DE EDUCAÇÃO DE CABACEIRAS DO PARAGUAÇU	10,00	647.961,17	647.653,94		317,23		51.011,65	51.011,65	51.011,65			317,23
FUNDO MUNICIPAL DE SAÚDE DE CABACEIRAS DO PARAGUAÇU	45.608,67	794.684,45	644.305,12		195.988,00		231.065,55	118.620,07	118.620,07		112.445,48	308.433,48
PREFEITURA MUNICIPAL DE CABACEIRAS DO PARAGUAÇU	55.522,37	1.533.535,99	1.095.247,37		493.810,99	2.318.422,53	223.887,23	165.038,46	125.884,82		2.416.424,94	2.910.235,93
RESTOS A PAGAR (INTRA-ORÇAMENTÁRIOS) (II)												
Total (III) = (I + II)	102.331,04	3.019.148,57	2.431.173,39		690.306,22	2.318.422,53	511.080,90	452.232,13	300.633,01		2.528.870,42	3.219.176,64

FONTE: Sistema de Administração de Finanças Públicas, Unidade Responsável: Secretaria Municipal De Planejamento E Finanças, Emissão: 15/05/2019, às 15:15:22

_____ Abel Silva dos Santos Prefeito Municipal	_____ Daiane Sacramento dos Santos Sec. de Finanças	_____ Luan Barros Noronha Contador - CRC/BA 38.987/O
--	---	--

Prefeitura Municipal de Cabaceiras do Paraguaçu

MUNICÍPIO DE CABACEIRAS DO PARAGUAÇU - BA
RELATÓRIO RESUMIDO DA EXECUÇÃO ORÇAMENTÁRIA
DEMONSTRATIVO DAS RECEITAS E DESPESAS COM MANUTENÇÃO E DESENVOLVIMENTO DO ENSINO - MDE
ORÇAMENTO FISCAL E DA SEGURIDADE SOCIAL
2º BIMESTRE DE 2019 - MARÇO A ABRIL DE 2019
 RREO - ANEXO 8 (LDB, art. 72) RS 1,00

RECEITAS DO ENSINO				
RECEITA RESULTANTE DE IMPOSTOS (caput do art. 212 da Constituição)	Previsão Inicial	Previsão Atualizada (a)	Receitas Realizadas	
			Até o Bimestre (b)	% (c) = (b/a)x100
1 - RECEITA DE IMPOSTOS	1.317.570,28	1.317.570,28	287.664,27	21,83
1.1 - Receita Resultante do Imposto sobre a Propriedade Predial e Territorial Urbana - IPTU	190.000,00	190.000,00	6.110,64	3,22
1.1.1 - IPTU	150.000,00	150.000,00	81,42	0,05
1.1.2 - Multas, Juros de Mora, Dívida Ativa e Outros Encargos do IPTU	40.000,00	40.000,00	6.029,22	15,07
1.2 - Receita Resultante do Imposto sobre Transmissão Inter Vivos - ITBI	55.533,56	55.533,56	2.090,00	3,76
1.2.1 - ITBI	55.533,56	55.533,56	2.090,00	3,76
1.2.2 - Multas, Juros de Mora, Dívida Ativa e Outros Encargos do ITBI				
1.3 - Receita Resultante do Imposto sobre Serviços de Qualquer Natureza - ISS	423.048,75	423.048,75	110.308,33	26,07
1.3.1 - ISS	423.048,75	423.048,75	95.076,28	22,47
1.3.2 - Multas, Juros de Mora, Dívida Ativa e Outros Encargos do ISS			15.232,05	26,07
1.4 - Receita Resultante do Imposto de Renda Retido na Fonte - IRRF	648.987,97	648.987,97	169.155,30	26,06
2 - RECEITA DE TRANSFERÊNCIAS CONSTITUCIONAIS E LEGAIS	23.628.790,93	23.628.790,93	7.561.729,35	32,00
2.1 - Cota-Parte FPM	20.078.563,92	20.078.563,92	6.559.262,41	32,67
2.1.1 - Parcela referente à CF, art. 159, I, alínea b	20.078.563,92	20.078.563,92	6.559.262,41	32,67
2.1.2 - Parcela referente à CF, art. 159, I, alínea d				
2.1.3 - Parcela referente à CF, art. 159, I, alínea e				
2.2 - Cota-Parte ICMS	3.000.000,00	3.000.000,00	916.740,23	30,56
2.3 - ICMS-Desoneração - L.C. Nº 87/1996	15.919,62	15.919,62		
2.4 - Cota-Parte IPI-Exportação	31.592,42	31.592,42	7.713,94	24,42
2.5 - Cota-Parte ITR	2.714,97	2.714,97	1.854,57	68,31
2.6 - Cota-Parte IPVA	500.000,00	500.000,00	76.158,20	15,23
2.7 - Cota-Parte IOF-Ouro				
3 - TOTAL DA RECEITA DE IMPOSTOS (1 + 2)	24.946.361,21	24.946.361,21	7.849.393,62	31,47

RECEITAS ADICIONAIS PARA FINANCIAMENTO DO ENSINO				
RECEITAS ADICIONAIS PARA FINANCIAMENTO DO ENSINO	Previsão Inicial	Previsão Atualizada (a)	Receitas Realizadas	
			Até o Bimestre (b)	% (c) = (b/a)x100
4 - RECEITA DA APLIC. FINANC. OUTROS RECURSOS DE IMPOSTOS VINCULADOS AO ENSINO	50.000,00	50.000,00	33,34	0,07
5 - RECEITA DE TRANSFERÊNCIAS DO FNDE	1.445.511,03	1.445.511,03	389.205,13	26,93
5.1 - Transferências do Salário-Educação	798.743,18	798.743,18	206.878,35	25,90
5.2 - Transferências Diretas - PDDE	10.000,00	10.000,00		
5.3 - Transferências Diretas - PNAE	328.460,47	328.460,47	108.295,20	32,97
5.4 - Transferências Diretas - PNAE	296.245,80	296.245,80	73.736,94	24,89
5.5 - Outras Transferências do FNDE	1.000,00	1.000,00		
5.6 - Aplicação Financeira dos Recursos do FNDE	11.061,58	11.061,58	294,64	2,66
6 - RECEITA DE TRANSFERÊNCIAS DE CONVÊNIOS	1.000,00	1.000,00		
6.1 - Transferências de Convênios				
6.2 - Aplicação Financeira dos Recursos de Convênios	1.000,00	1.000,00		
7 - RECEITA DE OPERAÇÕES DE CRÉDITO				
8 - OUTRAS RECEITAS PARA FINANCIAMENTO DO ENSINO	374.660,22	374.660,22	46.772,05	12,48
9 - TOTAL DAS RECEITAS ADICIONAIS PARA FINANCIAMENTO DO ENSINO (4 + 5 + 6 + 7 + 8)	1.871.171,25	1.871.171,25	436.010,52	23,30

FUNDEB				
RECEITAS DO FUNDEB	Previsão Inicial	Previsão Atualizada (a)	Receitas Realizadas	
			Até o Bimestre (b)	% (c) = (b/a)x100
10 - RECEITAS DESTINADAS AO FUNDEB	4.725.758,17	4.725.758,17	1.510.802,68	31,97
10.1 - Cota-Parte FPM Destinado ao FUNDEB - (20% de 2.1.1)	4.015.712,78	4.015.712,78	1.311.852,39	32,67
10.2 - Cota-Parte ICMS Destinado ao FUNDEB - (20% de 2.2)	600.000,00	600.000,00	183.347,98	30,56
10.3 - ICMS-Desoneração Destinada ao FUNDEB - (20% de 2.3)	3.183,92	3.183,92		
10.4 - Cota-Parte IPI-Exportação Destinada ao FUNDEB - (20% de 2.4)	6.318,48	6.318,48		
10.5 - Cota-Parte ITR ao ITR Arrecados Destinados ao FUNDEB - (20% de ((1.5 - 1.5.5) + 2.5))	542,99	542,99	370,89	68,31
10.6 - Cota-Parte IPVA Destinada ao FUNDEB - (20% de 2.6)	100.000,00	100.000,00	15.231,42	15,23
11 - RECEITAS RECEBIDAS DO FUNDEB	18.684.218,17	18.684.218,17	5.097.854,71	27,28
11.1 - Transferências de Recursos do FUNDEB	11.289.859,71	11.289.859,71	3.592.080,10	31,82
11.2 - Complementação da União ao FUNDEB	7.380.486,01	7.380.486,01	1.502.196,85	20,35
11.3 - Receita de Aplicação Financeira dos Recursos do FUNDEB	13.872,45	13.872,45	3.577,76	25,79
12 - RESULTADO LÍQUIDO DAS TRANSFERÊNCIAS DO FUNDEB (11.1 - 10)	13.958.460,00	13.958.460,00	3.587.052,03	25,70

[SE RESULTADO LÍQUIDO DA TRANSFERÊNCIA (12) > 0] = ACRÉSCIMO RESULTANTE DAS TRANSFERÊNCIAS DO FUNDEB

[SE RESULTADO LÍQUIDO DA TRANSFERÊNCIA (12) < 0] = DECRÉSCIMO RESULTANTE DAS TRANSFERÊNCIAS DO FUNDEB

DESPESAS DO FUNDEB	Dotação Inicial	Dotação Atualizada (d)	DESP EMPENHADAS		DESP LIQUIDADAS	
			Até o Bimestre (e)	% (f) = (e/d) x100	Até o Bimestre (g)	% (h) = (g/d) x100
13 - PAGAMENTO DOS PROFISSIONAIS DO MAGISTÉRIO	11.216.079,89	11.216.079,89	8.996.000,00	80,21	2.769.052,39	24,69
13.1 - Com Educação Infantil	736.301,54	736.301,54				
13.2 - Com Ensino Fundamental	10.479.778,35	10.479.778,35	8.996.000,00	85,84	2.769.052,39	26,42
14 - OUTRAS DESPESAS	7.468.138,28	7.186.906,57	2.189.594,00	30,47	673.622,93	9,37
14.1 - Com Educação Infantil	808.999,95	640.999,95	5.000,00	0,78		
14.2 - Com Ensino Fundamental	6.659.138,33	6.545.906,62	2.184.594,00	33,37	673.622,93	10,29
15 - TOTAL DAS DESPESAS DO FUNDEB (13 + 14)	18.684.218,17	18.402.986,46	11.185.594,00	60,78	3.442.675,32	18,71

DEDUÇÕES PARA FINS DO LIMITE DO FUNDEB		VALOR
16 - RESTOS A PAGAR INSCRITOS NO EXERCÍCIO SEM DISPONIBILIDADE FINANCEIRA DE RECURSOS DO FUNDEB		
16.1 - FUNDEB 60%		
16.2 - FUNDEB 40%		
17 - DESPESAS CUSTEADAS COM O SUPERÁVIT FINANCEIRO DO EXERCÍCIO ANTERIOR, DO FUNDEB		
17.1 - FUNDEB 60%		
17.2 - FUNDEB 40%		
18 - TOTAL DAS DEDUÇÕES CONSIDERADAS PARA FINS DE LIMITE DO FUNDEB (16 + 17)		

Prefeitura Municipal de Cabaceiras do Paraguaçu

MUNICÍPIO DE CABACEIRAS DO PARAGUAÇU - BA		RS 1,00
RELATÓRIO RESUMIDO DA EXECUÇÃO ORÇAMENTÁRIA		
DEMONSTRATIVO DAS RECEITAS E DESPESAS COM MANUTENÇÃO E DESENVOLVIMENTO DO ENSINO - MDE		
ORÇAMENTO FISCAL E DA SEGURIDADE SOCIAL		
2º BIMESTRE DE 2019 - MARÇO A ABRIL DE 2019		
RREO - ANEXO 8 (LDB, art. 72)		
INDICADORES DO FUNDEB		VALOR
19 - TOTAL DAS DESPESAS DO FUNDEB PARA FINS DE LIMITE (15 - 18)		3.442.675,32
19.1 - Mínimo de 60% do FUNDEB na Remuneração do Magistério $(13 - (16.1 + 17.1)) / (11) \times 100\%$		54,32
19.2 - Máximo de 40% em Despesa com MDE, que não Remuneração do Magistério $(14 - (16.2 + 17.2)) / (11) \times 100\%$		13,21
19.3 - Máximo de 5% não Aplicado no Exercício $(100 - (19.1 + 19.2))\%$		32,47

CONTROLE DA UTILIZAÇÃO DE RECURSOS NO EXERCÍCIO SUBSEQUENTE		VALOR
20 - RECURSOS RECEBIDOS DO FUNDEB EM 2018 QUE NÃO FORAM UTILIZADOS		
21 - DESPESAS CUSTEADAS COM O SALDO DO ITEM 20 ATÉ O 1º TRIMESTRE DE 2019		

MANUTENÇÃO E DESENVOLVIMENTO DO ENSINO - DESPESAS CUSTEADAS COM A RECEITA RESULTANTE DE IMPOSTOS E RECURSOS DO FUNDEB						
DESPESAS COM AÇÕES TÍPICAS DE MDE	Dotação Inicial	Dotação Atualizada (d)	DESP EMPENHADAS		DESP LIQUIDADAS	
			Até o Bimestre (e)	% (f) = (e/d) x100	Até o Bimestre (g)	% (h) = (g/d) x100
22 - EDUCAÇÃO INFANTIL	1.566.001,49	1.398.001,49	5.000,00	0,36		
22.1 - Creche	639.184,29	570.612,86	2.040,82	0,36		
22.1.1 - Despesas Custeadas com Recursos do FUNDEB	630.735,31	562.163,88	2.040,82	0,36		
22.1.2 - Despesas Custeadas com Outros Recursos de Impostos	8.448,98	8.448,98				
22.2 - Pré-escola	926.817,20	827.388,63	2.959,18	0,36		
22.2.1 - Despesas Custeadas com Recursos do FUNDEB	914.566,18	815.137,61	2.959,18	0,36		
22.2.2 - Despesas Custeadas com Outros Recursos de Impostos	12.251,02	12.251,02				
23 - ENSINO FUNDAMENTAL	19.585.131,42	19.471.899,71	11.980.720,54	61,53	3.699.638,05	19,00
23.1 - Despesas Custeadas com Recursos do FUNDEB	17.138.916,68	17.025.684,97	11.180.594,00	65,67	3.442.675,32	20,22
23.2 - Despesas Custeadas com Outros Recursos de Impostos	2.446.214,74	2.446.214,74	800.126,54	32,71	256.962,73	10,50
24 - ENSINO MÉDIO						
25 - ENSINO SUPERIOR						
26 - ENSINO PROFISSIONAL NÃO INTEGRADO AO ENSINO REGULAR						
27 - OUTRAS						
28 - TOTAL DAS DESPESAS COM AÇÕES TÍPICAS DE MDE (22 + 23 + 24 + 25 + 26 + 27)	21.151.132,91	20.869.901,20	11.985.720,54	57,43	3.699.638,05	17,73

DEDUÇÕES CONSIDERADAS PARA FINS DE LIMITE CONSTITUCIONAL		VALOR
29 - RESULTADO LÍQUIDO DAS TRANSFERÊNCIAS DO FUNDEB = (12)		3.587.052,03
30 - DESPESAS CUSTEADAS COM A COMPLEMENTAÇÃO DO FUNDEB NO EXERCÍCIO		
31 - DESPESAS CUSTEADAS COM O SUPERÁVIT FINANCEIRO DO EXERCÍCIO ANTERIOR DO FUNDEB		
32 - DESPESAS CUSTEADAS COM O SUPERÁVIT FINANCEIRO, DO EXERCÍCIO ANTERIOR, DO FUNDEB		
33 - DESPESAS CUSTEADAS COM O SUPERÁVIT FINANCEIRO, DO EXERCÍCIO ANTERIOR, DE OUTROS RECURSOS DE IMPOSTOS		
34 - RESTOS A PAGAR INSCRITOS NO EXERCÍCIO SEM DISPONIBILIDADE FINANCEIRA DE RECURSOS DE IMPOSTOS VINCULADOS AO ENSINO		
35 - CANCELAMENTO, NO EXERCÍCIO, DE RESTOS A PAGAR INSCRITOS COM DISPONIBILIDADE FINANCEIRA DE RECURSOS DE IMPOSTOS VINCULADOS AO ENSINO = (45 j)		
36 - TOTAL DAS DEDUÇÕES CONSIDERADAS PARA FINS DE LIMITE CONSTITUCIONAL (29 + 30 + 31 + 32 + 33 + 34 + 35)		3.587.052,03
37 - TOTAL DAS DESPESAS PARA FINS DE LIMITE ((22 + 23) - (36))		112.586,02
38 - PERCENTUAL DE APLICAÇÃO EM MDE SOBRE A RECEITA LÍQUIDA DE IMPOSTOS ((37) / (3) x 100)% - LIMITE CONSTITUCIONAL 25%		1,43

OUTRAS INFORMAÇÕES PARA CONTROLE						
OUTRAS DESPESAS CUSTEADAS COM RECEITAS ADICIONAIS PARA FINANCIAMENTO DO ENSINO	Dotação Inicial	Dotação Atualizada (d)	DESP EMPENHADAS		DESP LIQUIDADAS	
			Até o Bimestre (e)	% (f) = (e/d) x100	Até o Bimestre (g)	% (h) = (g/d) x100
39 - DESPESAS CUSTEADAS COM A APLICAÇÃO FINANCEIRA DE OUTROS RECURSOS DE IMPOSTOS VINCULADOS AO ENSINO						
40 - DESPESAS CUSTEADAS COM A CONTRIBUIÇÃO SOCIAL DO SALÁRIO-EDUCAÇÃO	809.804,76	809.804,76	210.455,85	25,99	204.461,97	25,25
41 - DESPESAS CUSTEADAS COM RECURSOS DE OPERAÇÕES DE CRÉDITO						
42 - DESPESAS CUSTEADAS COM OUTRAS RECEITAS PARA FINANCIAMENTO DO ENSINO	2.424.592,75	6.705.824,46	4.053.273,43	60,44	2.867.299,61	42,76
43 - TOTAL DAS OUTRAS DESPESAS CUSTEADAS COM RECEITAS ADICIONAIS PARA FINANCIAMENTO DO ENSINO (39 + 40 + 41 + 42)	3.234.397,51	7.515.629,22	4.263.729,28	56,73	3.071.761,58	40,87
44 - TOTAL GERAL DAS DESPESAS COM EDUCAÇÃO (28 + 43)	24.385.530,42	28.385.530,42	16.249.449,82	57,25	6.771.399,63	23,86

RESTOS A PAGAR INSCRITOS COM DISPONIBILIDADE FINANCEIRA DE RECURSOS DE IMPOSTOS VINCULADOS AO ENSINO	SALDO ATÉ O BIMESTRE	CANCELADO EM 2019 (j)
45 - RESTOS A PAGAR DE DESPESAS COM MDE	317,23	
45.1 - Executadas com Recursos de Impostos Vinculados ao Ensino	317,23	
45.2 - Executadas com Recursos do FUNDEB		

CONTROLE DA DISPONIBILIDADE FINANCEIRA	FUNDEB	SALÁRIO EDUCAÇÃO
46 - DISPONIBILIDADE FINANCEIRA EM 31 DE DEZEMBRO DE 2018	249.104,78	16.753,98
47 - (+) INGRESSO DE RECURSOS ATÉ O BIMESTRE	5.094.276,95	206.878,35
48 - (-) PAGAMENTOS EFETUADOS ATÉ O BIMESTRE	4.655.273,42	215.483,07
48.1 - Orçamento do Exercício	4.103.389,48	204.461,97
48.2 - Restos a Pagar	551.883,94	11.021,10
49 - (+) RECEITA DE APLICAÇÃO FINANCEIRA DOS RECURSOS ATÉ O BIMESTRE	3.577,76	294,64
50 - (-) DISPONIBILIDADE FINANCEIRA ATÉ O BIMESTRE	691.686,07	8.443,90
51 - (+) Ajustes	701.947,34	259,75
51.1 - (+) Retenções		
51.2 - (-) Valores a recuperar		
51.3 - (+) Outros valores extraorçamentários		
51.4 - (+) Conciliação Bancária	701.947,34	259,75
52 - (=) SALDO FINANCEIRO CONCILIADO	1.393.633,41	8.703,65

FONTE: Sistema de Administração de Finanças Públicas, Unidade Responsável: Secretaria Municipal De Planejamento E Finanças, Emissão: 15/05/2019, às 15:09:09

Prefeitura Municipal de Cabaceiras do Paraguaçu

MUNICÍPIO DE CABACEIRAS DO PARAGUAÇU - BA
RELATÓRIO RESUMIDO DA EXECUÇÃO ORÇAMENTÁRIA
DEMONSTRATIVO DAS RECEITAS E DESPESAS COM MANUTENÇÃO E DESENVOLVIMENTO DO ENSINO - MDE
ORÇAMENTO FISCAL E DA SEGURIDADE SOCIAL
2º BIMESTRE DE 2019 - MARÇO A ABRIL DE 2019
RREO - ANEXO 8 (LDB, art. 72)


RS 1,00

Abel Silva dos Santos
Prefeito Municipal

Daiane Sacramento dos Santos
Sec. de Finanças

Luan Barros Noronha
Contador - CRC/BA 38.987/O

Prefeitura Municipal de Cabaceiras do Paraguaçu

	MUNICÍPIO DE CABACEIRAS DO PARAGUAÇU		
	PREFEITURA MUNICIPAL DE CABACEIRAS DO PARAGUAÇU		
	BAHIA		
	13.866.892/0001-50		
	DEMONSTRATIVO DE SENTENÇAS JUDICIAIS		
	2º BIMESTRE DE 2018		
	Emissão: 16/05/2018		

Nome Beneficiário	Determinante			Pagamento		
	Data	Valor	Nº NE	Data	Valor	Nº PP

Sem Movimentação

--

Prefeitura Municipal de Cabaceiras do Paraguaçu

MUNICÍPIO DE CABACEIRAS DO PARAGUAÇU - BA
 RELATÓRIO RESUMIDO DA EXECUÇÃO ORÇAMENTÁRIA
DEMONSTRATIVO DAS RECEITAS E DESPESAS COM AÇÕES E SERVIÇOS PÚBLICOS DE SAÚDE
 ORÇAMENTO FISCAL E DA SEGURIDADE SOCIAL
 2º BIMESTRE DE 2019 - MARÇO A ABRIL DE 2019
 RREO - Anexo 12 (LC 141/2012, art. 35)

RECEITAS PARA APURAÇÃO DA APLICAÇÃO EM AÇÕES E SERVIÇOS PÚBLICOS DE SAÚDE	PREVISÃO INICIAL	PREVISÃO ATUALIZADA (a)	RECEITAS REALIZADAS	
			Até o Bimestre (b)	% (b/a) x 100
RECEITA DE IMPOSTOS LÍQUIDA (I)	1.317.570,28	1.317.570,28	287.664,27	21,83
Imposto Predial e Territorial Urbano - IPTU	150.000,00	150.000,00	81,42	0,05
Imposto sobre Transmissão de Bens Intervivos - ITBI	55.533,56	55.533,56	2.090,00	3,76
Imposto sobre Serviços de Qualquer Natureza - ISS	423.048,75	423.048,75	95.076,28	22,47
Imposto de Renda Retido na Fonte - IRRF	648.987,97	648.987,97	169.155,30	26,06
Multas, Juros de Mora e Outros Encargos dos Impostos				
Dívida Ativa dos Impostos	30.000,00	30.000,00	16.725,83	55,75
Multas, Juros de Mora e Outros Encargos da Dívida Ativa	10.000,00	10.000,00	4.535,44	45,35
RECEITA DE TRANSFERÊNCIAS CONSTITUCIONAIS E LEGAIS (II)	23.628.790,93	23.628.790,93	7.561.729,35	32,00
Cota-Parte FPM	20.078.563,92	20.078.563,92	6.559.262,41	32,67
Cota-Parte ITR	2.714,97	2.714,97	1.854,57	68,31
Cota-Parte IPVA	500.000,00	500.000,00	76.158,20	15,23
Cota-Parte ICMS	3.000.000,00	3.000.000,00	916.740,23	30,56
Cota-Parte IPI - Exportação	31.592,42	31.592,42	7.713,94	24,42
Compensações Financeiras Provenientes de Impostos e Transferências Constitucionais	15.919,62	15.919,62		
Desoneração ICMS (LC 87/96)	15.919,62	15.919,62		
Outras				
TOTAL RECEITAS P/ APURAÇÃO DA APLICAÇÃO EM AÇÕES E SERVIÇOS PÚBLICOS DE SAÚDE (III) = I + II	24.946.361,21	24.946.361,21	7.849.393,62	31,47

RECEITAS ADICIONAIS PARA FINANCIAMENTO DA SAÚDE	PREVISÃO INICIAL	PREVISÃO ATUALIZADA (c)	RECEITAS REALIZADAS	
			Até o Bimestre (d)	% (d/c) x 100
TRANSFERÊNCIA DE RECURSOS DO SISTEMA ÚNICO DE SAÚDE-SUS	4.861.553,78	4.861.553,78	994.310,55	20,45
Provenientes da União	4.449.440,44	4.449.440,44	991.861,41	22,29
Provenientes dos Estados	342.343,75	342.343,75		
Provenientes de Outros Municípios				
Outras Receitas do SUS	69.769,59	69.769,59	2.449,14	3,51
TRANSFERÊNCIAS VOLUNTÁRIAS				
RECEITAS DE OPERAÇÕES DE CRÉDITO VINCULADAS À SAÚDE				
OUTRAS RECEITAS PARA FINANCIAMENTO DA SAÚDE				
TOTAL RECEITAS ADICIONAIS PARA FINANCIAMENTO DA SAÚDE	4.861.553,78	4.861.553,78	994.310,55	20,45

DESPESAS COM SAÚDE (Por Grupo de Natureza da Despesa)	DOTAÇÃO INICIAL	DOTAÇÃO ATUALIZADA (e)	DESP EMPENHADAS		DESP LIQUIDADAS	
			Até o Bimestre (f)	% (f/e) x 100	Até o Bimestre (g)	% (g/e) x 100
DESPESAS CORRENTES	7.920.649,08	7.920.649,08	4.518.177,79	57,04	1.767.899,34	22,32
Pessoal e Encargos Sociais	3.955.142,42	3.758.605,38	2.965.000,00	78,89	823.308,10	21,90
Juros e Encargos da Dívida						
Outras Despesas Correntes	3.965.506,66	4.162.043,70	1.553.177,79	37,32	944.591,24	22,70
DESPESAS DE CAPITAL	585.020,00	585.020,00				
Investimentos	585.020,00	585.020,00				
Inversões Financeiras						
Amortização da Dívida						
TOTAL DAS DESPESAS COM SAÚDE (IV)	8.505.669,08	8.505.669,08	4.518.177,79	53,12	1.767.899,34	20,78

DESPESAS COM SAÚDE NÃO COMPUTADAS PARA FINS DE APURAÇÃO DO PERCENTUAL MÍNIMO	DOTAÇÃO INICIAL	DOTAÇÃO ATUALIZADA	DESP EMPENHADAS		DESP LIQUIDADAS	
			Até o Bimestre (h)	% (h/IV)x100	Até o Bimestre (i)	% (i/IVg)x100
DESPESAS COM INATIVOS E PENSIONISTAS						
DESPESA COM ASSISTÊNCIA À SAÚDE QUE NÃO ATENDE PRINCÍPIO DE ACESSO UNIVERSAL						
DESPESAS CUSTEADAS COM OUTROS RECURSOS	4.349.553,78	4.354.503,78	2.111.470,00	46,73	773.372,09	43,75
Recursos de Transferência do Sistema Único de Saúde - SUS	1.000,00	1.000,00				
Recursos de Operações de Crédito						
Outros Recursos	4.348.553,78	4.353.503,78	2.111.470,00	46,73	773.372,09	43,75
OUTRAS AÇÕES E SERVIÇOS NÃO COMPUTADOS						
RP NÃO PROCESSADOS INSCRITOS INDEVIDAMENTE NO EXERCÍCIO SEM DISPONIBILIDADE FINANCEIRA						
DESPESAS CUSTEADAS COM DISPONIBILIDADE DE CAIXA VINCULADA AOS RESTOS A PAGAR CANCELADOS						
DESPESAS CUSTEADAS COM RECURSOS VINCULADOS À PARCELA DO PERCENTUAL MÍNIMO QUE NÃO FOI APLICADA EM AÇÕES E SERVIÇOS DE SAÚDE EM EXERCÍCIOS ANTERIORES						
TOTAL DAS DESPESAS COM SAÚDE NÃO COMPUTADAS (V)	4.349.553,78	4.354.503,78	2.111.470,00	46,73	773.372,09	43,75
TOTAL DAS DESPESAS COM AÇÕES E SERVIÇOS PÚBLICOS DE SAÚDE (VI) = (IV - V)	4.156.115,30	4.151.165,30	2.406.707,79	53,27	994.527,25	56,25

PERCENTUAL DE APLICAÇÃO EM AÇÕES E SERVIÇOS PÚBLICOS DE SAÚDE SOBRE A RECEITA DE IMPOSTOS LÍQUIDA E TRANSFERÊNCIAS CONSTITUCIONAIS E LEGAIS (VII%) = ((VI / IIIb) x 100) - LIMITE CONSTITUCIONAL 15% 12,67

VALOR REFERENTE À DIFERENÇA ENTRE O VALOR EXECUTADO E O LIMITE MÍNIMO CONSTITUCIONAL (VI - ((15 x IIIb) / 100)) (182.881,79)

EXECUÇÃO DE RESTOS A PAGAR NÃO PROCESSADOS INSCRITOS EM DISPONIBILIDADE DE CAIXA	INSCRITOS	CANCELADOS / PRESCRITOS	PAGOS	A PAGAR	PARCELA CONSIDERADA NO LIMITE
Inscritos em 2019					
Inscritos em 2018	139.166,03		26.720,55	112.445,48	
Inscritos em 2017	122.523,89		122.523,89		
Inscritos em 2016					
Inscritos em 2015					
Inscritos em Exercícios Anteriores a 2015					
TOTAL	261.689,92		149.244,44	112.445,48	

Prefeitura Municipal de Cabaceiras do Paraguaçu

MUNICÍPIO DE CABACEIRAS DO PARAGUAÇU - BA
 RELATÓRIO RESUMIDO DA EXECUÇÃO ORÇAMENTÁRIA
DEMONSTRATIVO DAS RECEITAS E DESPESAS COM AÇÕES E SERVIÇOS PÚBLICOS DE SAÚDE
 ORÇAMENTO FISCAL E DA SEGURIDADE SOCIAL
 2º BIMESTRE DE 2019 - MARÇO A ABRIL DE 2019
 RREO - Anexo 12 (LC 141/2012, art. 35) 1,00

CONTROLE DOS RESTOS A PAGAR CANCELADOS OU PRESCRITOS PARA FINS DE APLICAÇÃO DA DISPONIBILIDADE DE CAIXA CONFORME ARTIGO 24, § 1º e 2º	RESTOS A PAGAR CANCELADOS OU PRESCRITOS		
	Saldo Inicial	Despesas custeadas no exercício de referência (j)	Saldo Final (Não Aplicado)
Restos a Pagar Cancelados ou Prescritos em 2019			
Restos a Pagar Cancelados ou Prescritos em 2018			
Restos a Pagar Cancelados ou Prescritos em 2017			
Restos a Pagar Cancelados ou Prescritos em 2016			
Restos a Pagar Cancelados ou Prescritos em 2015			
Restos a Pagar Cancelados ou Prescritos em Exercícios Anteriores a 2015			
TOTAL (VIII)			

CONTROLE DO VALOR REFERENTE AO PERCENTUAL MÍNIMO NÃO CUMPRIDO EM EXERCÍCIOS ANTERIORES PARA FINS DE APLICAÇÃO DOS RECURSOS VINCULADOS CONFORME ARTIGOS 25 E 26	LIMITE NÃO CUMPRIDO		
	Saldo Inicial	Despesas custeadas no exercício de referência (k)	Saldo Final (Não Aplicado)
Diferença de limite não cumprido em 2018			
Diferença de limite não cumprido em 2017			
Diferença de limite não cumprido em 2016			
Diferença de limite não cumprido em 2015			
Diferença de limite não cumprido em 2014			
Diferença de limite não cumprido em Exercícios Anteriores a 2014			
TOTAL (IX)			

DESPESAS COM SAÚDE (Por Subfunção)	DOTAÇÃO INICIAL	DOTAÇÃO ATUALIZADA	DESP EMPENHADAS		DESP LIQUIDADAS	
			Até o Bimestre (l)	% (l/total l) x100	Até o Bimestre (m)	% (m/total m) x100
Atenção Básica	7.813.149,08	7.813.149,08	4.092.277,79	90,57	1.589.670,26	89,92
Assistência Hospitalar e Ambulatorial	602.050,00	602.050,00	418.900,00	9,27	176.929,08	10,01
Suporte Profilático e Terapêutico						
Vigilância Sanitária	90.470,00	90.470,00	7.000,00	0,15	1.300,00	0,07
Vigilância Epidemiológica						
Alimentação e Nutrição						
Outras Subfunções						
TOTAL	8.505.669,08	8.505.669,08	4.518.177,79	100,00	1.767.899,34	100,00

FONTE: Sistema de Administração de Finanças Públicas, Unidade Responsável: Secretaria Municipal De Planejamento E Finanças, Emissão: 15/05/2019, às 15:10:12

Abel Silva dos Santos Prefeito Municipal	Daiane Sacramento dos Santos Sec. de Finanças
Luan Barros Noronha Contador - CRC/BA 38.987/O	

Prefeitura Municipal de Cabaceiras do Paraguaçu

MUNICÍPIO DE CABACEIRAS DO PARAGUAÇU - BA RELATÓRIO RESUMIDO DA EXECUÇÃO ORÇAMENTÁRIA DEMONSTRATIVO DAS PARCERIAS PÚBLICO - PRIVADAS ORÇAMENTO FISCAL E DA SEGURIDADE SOCIAL JANEIRO A DEZEMBRO DE 2019 / BIMESTRE - MARÇO A ABRIL <small>RRRO - Anexo 13 (Lei nº 11.079, de 30.12.2004, arts. 22,25 e 28)</small>					R\$ 1,00	
ESPECIFICAÇÃO	SALDO TOTAL EM 31 DE DEZEMBRO DO EXERCÍCIO ANTERIOR (a)	REGISTROS EFETUADOS EM 2018		SALDO TOTAL (c) = (a + b)		
		No Bimestre	Até Bimestre (b)			
TOTAL DE ATIVOS						
DIREITOS FUTUROS						
Ativos Contabilizados na SPE						
Contrapartida para Provisões de PPP						
TOTAL DE PASSIVOS (I)						
Obrigações Não Relacionadas a Serviços						
Contrapartida para Ativos da SPE						
Provisões de PPP						
GARANTIAS DE PPP (II)						
SALDO LÍQUIDO DE PASSIVOS DE PPP (III) = (I-II)						
PASSIVOS CONTINGENTES						
Contraprestações Futuras						
Riscos Não Provisionados						
Outros Passivos Contingentes						
ATIVOS CONTINGENTES						
Serviços Futuros						
Outros Ativos Contingentes						

DESPESAS DE PPP	EXERCÍCIO ANTERIOR	EXERCÍCIO CORRENTE (EC)	2020	2021	2022	2023	2024	2025	2026	2027	2028
Do Ente Federado (IV)											
Das Entidades Não-Dependentes											
TOTAL DAS DESPESAS											
RECEITA CORRENTE LÍQUIDA (RCL) (V)											
TOTAL DAS DESPESAS / RCL (%) (VI) = (IV)/(V)											

FONTE: Sistema de Administração de Finanças Públicas. Unidade Responsável: Secretária Municipal De Planejamento E Finanças. Emitido: 15/05/2019 , às 15:15:53

_____ Abel Silva dos Santos Prefeito Municipal	_____ Daiane Sacramento dos Santos Sec. de Finanças	_____ Luau Barros Noronha Contador - CRC/BA 38.987/O
--	---	--

Prefeitura Municipal de Cabaceiras do Paraguaçu


MUNICÍPIO DE CABACEIRAS DO PARAGUAÇU - BA RELATÓRIO RESUMIDO DA EXECUÇÃO ORÇAMENTÁRIA DEMONSTRATIVO SIMPLIFICADO DO RELATÓRIO RESUMIDO DA EXECUÇÃO ORÇAMENTÁRIA ORÇAMENTO FISCAL E DA SEGURIDADE SOCIAL 2º BIMESTRE DE 2019 - MARÇO A ABRIL DE 2019 RREO - Anexo 14 (LRF, Art. 48)					Em Reais			
BALANÇO ORÇAMENTÁRIO		Até Bimestre						
RECEITAS								
Previsão Inicial		50.480.639,00						
Previsão Atualizada		50.480.639,00						
Receitas Realizadas		13.627.411,50						
Déficit Orçamentário								
Saldos de Exercícios Anteriores(Utilizados Para Créditos Adicionais)		2.975.395,00						
DESPESAS								
Dotação Inicial		50.480.639,00						
Créditos Adicionais		4.000.000,00						
Dotação Atualizada		54.480.639,00						
Despesas Empenhadas		30.233.424,81						
Despesas Liquidadas		12.355.663,22						
Despesas Pagas		11.780.905,03						
Superávit Orçamentário		1.271.748,28						
DESPESA POR FUNÇÃO/SUBFUNÇÃO		Até Bimestre						
Despesas Empenhadas		30.233.424,81						
Despesas Liquidadas		12.355.663,22						
RECEITA CORRENTE LÍQUIDA - RCL		Até Bimestre						
Receita Corrente Líquida		40.832.846,71						
RECEITAS E DESPESAS DOS REGIMES DE PREVIDÊNCIA DOS SERVIDORES		Até Bimestre						
Regime Próprio de Previdência dos Servidores - PLANO PREVIDENCIÁRIO								
Receitas Previdenciárias Realizadas								
Despesas Previdenciárias Liquidadas								
Resultado Previdenciário								
Regime Próprio de Previdência dos Servidores - PLANO FINANCEIRO								
Receitas Previdenciárias Realizadas								
Despesas Previdenciárias Liquidadas								
Resultado Previdenciário								
RESULTADOS NOMINAL E PRIMÁRIO		Metas Fixadas no Anexo de Metas Fiscais da LDO (a)	Resultado Apurado Até o Bimestre (b)	% em Relação à Meta (b/a)				
Resultado Nominal			(550.467,72)					
Resultado Primário			(658.903,47)					
RESTOS A PAGAR POR PODER E MINISTÉRIO PÚBLICO		Inscrição	Cancelamento Até o Bimestre	Pagamento Até o Bimestre	Saldo a Pagar			
RESTOS A PAGAR PROCESSADOS		3.121.479,61		2.431.173,39	690.306,22			
Poder Executivo		3.121.479,61		2.431.173,39	690.306,22			
Poder Legislativo								
Poder Judiciário								
Ministério Público								
Defensoria Pública								
RESTOS A PAGAR NÃO PROCESSADOS		2.829.503,43		300.633,01	2.528.870,42			
Poder Executivo		2.829.503,43		300.633,01	2.528.870,42			
Poder Legislativo								
Poder Judiciário								
Ministério Público								
Defensoria Pública								
TOTAL		5.950.983,04		2.731.806,40	3.219.176,64			
DESPESAS COM MANUTENÇÃO E DESENVOLVIMENTO DO ENSINO		Valor Apurado Até o Bimestre	Limites Constitucionais Anuais					
			% Mínimo a Aplicar no Exercício	% Aplicado Até o Bimestre				
Mínimo Anual de <18% a 25%> das Receitas de Impostos em MDE		112.586,02	25,00	1,43				
Mínimo Anual de 60% do FUNDEB na Remuneração do Magistério com Ensino Fundamental e Médio		3.442.675,32	60,00	54,32				
Mínimo Anual de 60% do FUNDEB na Remuneração do Magistério com Educação Infantil e Ensino Fundamental								
Complementação da União ao FUNDEB								
RECEITAS DE OPERAÇÃO DE CRÉDITO E DESPESAS DE CAPITAL		Valor Apurado Até o Bimestre	Saldo Não Realizado					
Receita de Operação de Crédito			50.000,00					
Despesa de Capital Líquida			4.841.254,02					
PROJEÇÃO ATUARIAL DOS REGIMES DE PREVIDÊNCIA		Exercício	10º Exercício	20º Exercício	35º Exercício			
Plano Previdenciário								
Receitas Previdenciárias								
Despesas Previdenciárias								
Resultado Previdenciário								
Plano Financeiro								
Receitas Previdenciárias								
Despesas Previdenciárias								
Resultado Previdenciário								
RECEITA DA ALIENAÇÃO DE ATIVOS E APLICAÇÃO DOS RECURSOS		Valor Apurado Até o Bimestre	Saldo Não Realizado					
Receita de Capital Resultante de Alienação dos Ativos								
Aplicação dos Recursos da Alienação de Ativos								
DESPESAS COM AÇÕES E SERVIÇOS PÚBLICOS DE SAÚDE		Valor Apurado Até o Bimestre	Limite Constitucional Anual					
			% Mínimo a Aplicar no Exercício	% Aplicado Até o Bimestre				
Despesas com Ações e Serviços Públicos de Saúde executados com recursos de impostos		1.767.899,34	15,00	12,67				

Sistema de Administração de Finanças Públicas

Prefeitura Municipal de Cabaceiras do Paraguaçu

MUNICÍPIO DE CABACEIRAS DO PARAGUAÇU - BA RELATÓRIO RESUMIDO DA EXECUÇÃO ORÇAMENTÁRIA DEMONSTRATIVO SIMPLIFICADO DO RELATÓRIO RESUMIDO DA EXECUÇÃO ORÇAMENTÁRIA ORÇAMENTO FISCAL E DA SEGURIDADE SOCIAL 2º BIMESTRE DE 2019 - MARÇO A ABRIL DE 2019 RREO - Anexo 14 (LRF, Art. 48)		Em Reais				
DESPESAS DE CARÁTER CONTINUADO DERIVADAS DE PPP	Valor Apurado No Exercício Corrente					
Total das Despesas / RCL (%)						
<table style="width: 100%; border: none;"> <tr> <td style="width: 50%; border-top: 1px solid black; text-align: center; padding-top: 10px;"> Abel Silva dos Santos Prefeito Municipal </td> <td style="width: 50%; border-top: 1px solid black; text-align: center; padding-top: 10px;"> Daiane Sacramento dos Santos Sec. de Finanças </td> </tr> <tr> <td style="border-top: 1px solid black; text-align: center; padding-top: 10px;"> Luan Barros Noronha Contador - CRC/BA 38.987/O </td> <td></td> </tr> </table>			Abel Silva dos Santos Prefeito Municipal	Daiane Sacramento dos Santos Sec. de Finanças	Luan Barros Noronha Contador - CRC/BA 38.987/O	
Abel Silva dos Santos Prefeito Municipal	Daiane Sacramento dos Santos Sec. de Finanças					
Luan Barros Noronha Contador - CRC/BA 38.987/O						

Prefeitura Municipal de Cabaceiras do Paraguaçu

	MUNICÍPIO DE CABACEIRAS DO PARAGUAÇU		
	PREFEITURA MUNICIPAL DE CABACEIRAS DO PARAGUAÇU		
	BAHIA		
	13.866.892/0001-50		
	DEMONSTRATIVO DE SENTENÇAS JUDICIAIS		
	2º BIMESTRE DE 2019		
	Emissão: 15/05/2019		

Nome Beneficiário	Determinante			Pagamento		
	Data	Valor	Nº NE	Data	Valor	Nº PP

Sem Movimentação

--