

PAINEL  
CORONAVÍRUS  
JEQUIÉ // BAHIA

RELATÓRIO Nº 07

20/06/2020



ESTADO DA BAHIA  
PREFEITURA MUNICIPAL DE JEQUIÉ  
SECRETARIA MUNICIPAL DE SAÚDE  
VIGILÂNCIA EPIDEMIOLÓGICA - VIEP



### PAINEL CORONAVÍRUS // JEQUIÉ-BA

ATUALIZADO EM: 20/06/2020 - 19:00h

**706**

Casos Confirmados

**24**

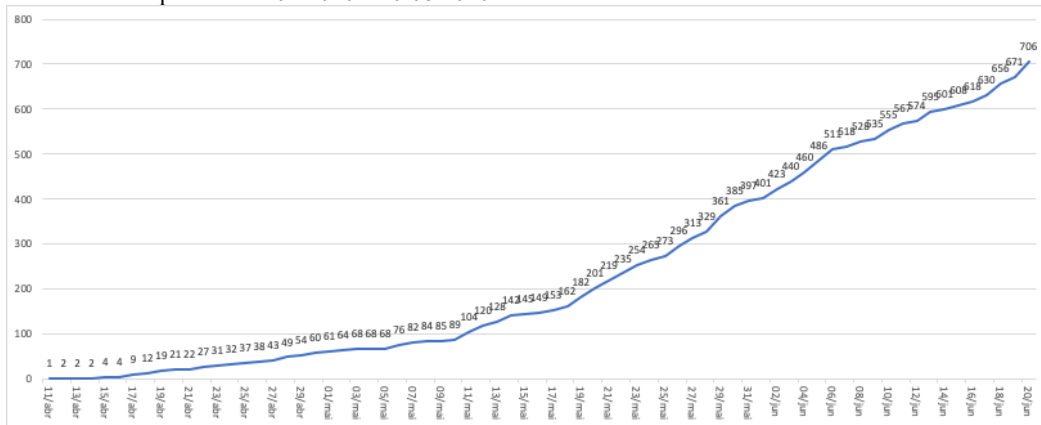
Óbitos

**3,39%**

Letalidade

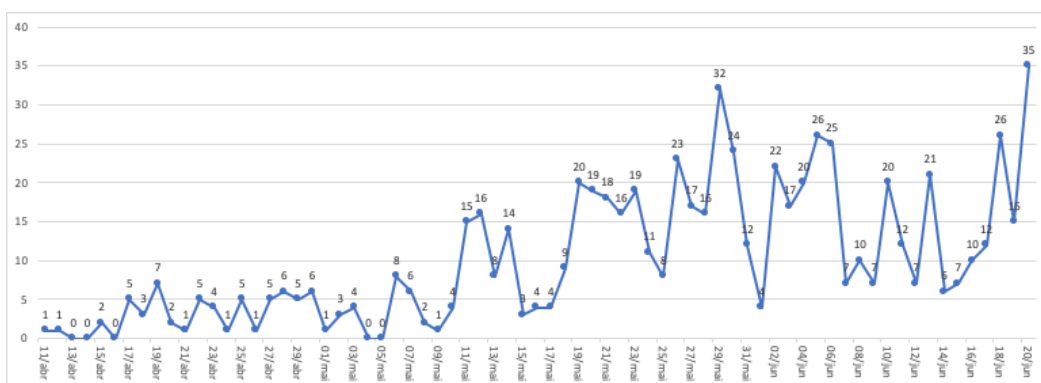
A figura 01 abaixo mostra o acumulado de casos confirmados da COVID-19 no município de Jequié-BA, a partir do dia 11/04/2020 até o dia 20/06/2020. O município teve a confirmação laboratorial do primeiro caso no dia 23/03/2020 e atualmente possui 706 casos confirmados (RT/PCR + Teste Rápido + Critério Clínico Epidemiológico).

**Figura 01.** Distribuição do acumulado de casos confirmados por COVID 19 por data de confirmação laboratorial. Jequié-BA 11/04/2020 a 20/06/2020.



No próximo gráfico, exibido na figura 02, é possível observar o número de casos novos por dia no mesmo período observado no gráfico anterior.

**Figura 02.** Distribuição dos novos casos confirmados por COVID-19 por data de confirmação laboratorial. Jequié-BA 11/04/2020 a 20/06/2020.





ESTADO DA BAHIA  
PREFEITURA MUNICIPAL DE JEQUIÉ  
SECRETARIA MUNICIPAL DE SAÚDE  
VIGILÂNCIA EPIDEMIOLÓGICA - VIEP



Até o dia **20/06/2020** o coeficiente de incidência por 100.000 habitantes do COVID-19 em Jequié foi de **452,66**. A tabela abaixo compara a referida taxa com a capital e outros municípios do estado da Bahia com base na metodologia do Boletim Epidemiológico número 88 de **20/06/2020** da SESAB disponível através do link abaixo.

[http://www.saude.ba.gov.br/wp-content/uploads/2020/06/BOLETIM\\_ELETRONICO\\_BAHIAN\\_88\\_\\_20062020.pdf](http://www.saude.ba.gov.br/wp-content/uploads/2020/06/BOLETIM_ELETRONICO_BAHIAN_88__20062020.pdf)

**Tabela 01.** Distribuição dos casos confirmados e coeficientes de incidência por 100.000 de habitantes segundo alguns municípios do estado incluindo a capital. Bahia 2020.

MUNICÍPIO	CASOS CONFIRMADOS*	COEFICIENTE DE INCIDÊNCIA/100.000 hab.
IPIAÚ	526	1.146,64
ITABUNA	1.720	806,67
SALVADOR	23.047	802,38
ILHÉUS	1.010	622,20
TEIXEIRA DE FREITAS	796	495,99
<b>JEQUIÉ</b>	<b>706</b>	<b>452,66</b>
FEIRA DE SANTANA	1.292	210,13
VITÓRIA DA CONQUISTA	477	140,92

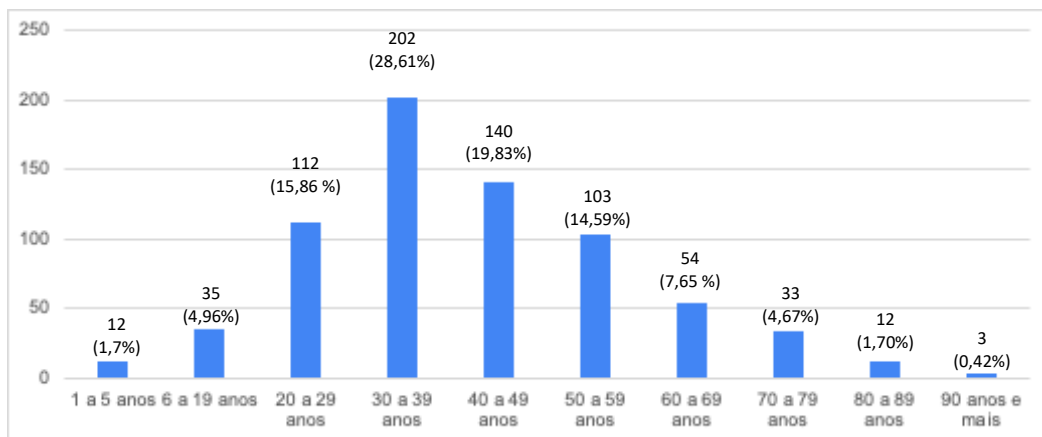
Fonte: Boletim Epidemiológico n. 88 de 20/06/2020 (SESAB); Para o Município de Jequié, os cálculos atualizados para o dia 20/06/2020 foram feitos pela SMS.

\* Nos casos confirmados estão o somatório dos casos confirmados laboratorialmente (RT-PCR + Teste Rápido) e por critério clínico epidemiológico.

O Boletim Epidemiológico n. 88 (SESAB) mostrou que Jequié é o 7º município em número de casos confirmados de COVID-19 do Estado até 20/06/2020, e o 9º em número de casos ativos. Até a data e hora de atualização deste relatório, 706 casos de COVID-19 foram confirmados em residentes de Jequié, sendo 302 pelo teste RT-PCR, 401 pelo Teste Rápido (IgG e/ou IgM) e 3 por critério Clínico Epidemiológico.

Os indivíduos mais acometidos pela COVID-19 em Jequié estão na faixa etária de 30 a 39 anos como mostra o gráfico abaixo ilustrado pela figura 03.

**Figura 03.** Distribuição numérica e percentual dos casos confirmados de COVID-19 por faixa etária, Jequié-BA. 2020.





ESTADO DA BAHIA  
PREFEITURA MUNICIPAL DE JEQUIÉ  
SECRETARIA MUNICIPAL DE SAÚDE  
VIGILÂNCIA EPIDEMIOLÓGICA - VIEP



O mesmo pode ser observado na distribuição estadual como mostra o quadro do Boletim Epidemiológico n. 88 da SESAB.

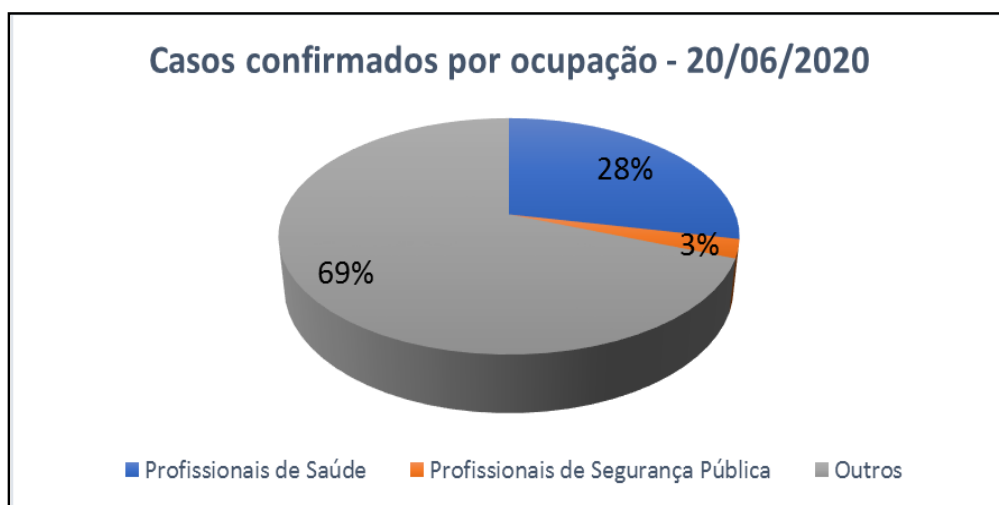
**Quadro 01.** Distribuição dos casos confirmados de COVID-19 por faixa etária. Bahia. 2020.

Faixa Etária	Casos	%
< 1	380	0,84
1 a 4	455	1,00
5 a 9	498	1,10
10 a 19	1.848	4,08
20 a 29	6.742	14,88
30 a 39	12.169	26,86
40 a 49	9.620	21,23
50 a 59	5.997	13,24
60 a 69	3.388	7,48
70 a 79	2.016	4,45
80 e +	1.522	3,36
Ignorado	669	1,48
<b>Total</b>	<b>45.304</b>	<b>100,00</b>

Fonte: Boletim Epidemiológico n. 88 de 20/06/2020 - SESAB

Dos 706 casos confirmados de COVID-19 ocorridos em Jequié-BA até o dia 20/06/2020, 200 (28%) acometeram profissionais de saúde, 18 (3%) profissionais da Segurança Pública e 488 (69%) demais profissões. Para fins deste relatório, foram considerados como profissionais de saúde motoristas, recepcionistas, técnicos e auxiliares administrativos ligados direta ou indiretamente a um serviço de saúde.

**Figura 04.** Distribuição dos casos confirmados de COVID-19 por ocupação, Jequié-BA. 2020.





**ESTADO DA BAHIA**  
**PREFEITURA MUNICIPAL DE JEQUIÉ**  
**SECRETARIA MUNICIPAL DE SAÚDE**  
**VIGILÂNCIA EPIDEMIOLÓGICA - VIEP**



No momento, dos 706 pacientes com COVID-19 residentes no município de Jequié, 17 estão internados, sendo 6 em leitos clínicos e 11 em Unidades Terapia Intensiva, 250 pacientes estão em quarentena, 415 pacientes estão recuperados e 24 pacientes foram a óbito. No município ocorreram 24 óbitos de residentes e 21 óbitos de pessoas de outras cidades que estavam em tratamento em Jequié. Por recomendação da Secretaria de Saúde do Estado da Bahia (SESAB) o item relativo ao número de óbitos conta como *óbitos por residência* as pessoas que são moradoras da cidade e *óbitos por ocorrência* as pessoas que não são moradores da cidade, mas os óbitos ocorreram em Jequié. Para fins desse relatório, a taxa de letalidade foi calculada com base nos óbitos por residência e está em 3,39%. Os demais pacientes permanecem em quarentena nas suas residências sob monitoramento diário da Vigilância Epidemiológica do município.

A respeito da distribuição dos casos confirmados por bairros do município de Jequié, a tabela 02 a seguir mostra que o Jequiezinho é o bairro com maior número de casos da virose em estudo (235 casos), ressalvadas as devidas proporções, já que o bairro é considerado um dos maiores da cidade.

**Tabela 02.** Distribuição dos casos confirmados de COVID-19 por bairro, Jequié-BA. 2020.

<b>BAIRRO</b>	<b>NÚMERO DE CASOS</b>	<b>VALOR PERCENTUAL</b>
Jequiezinho	235	33,4%
Joaquim Romão	166	23,6%
São Judas Tadeu	49	7,0%
Mandacaru	42	6,0%
Centro	32	4,5%
Pompílio Sampaio	22	3,1%
São Luís	22	3,1%
Cidade Nova	18	2,6%
Curral Novo	16	2,3%
Itaigara	16	2,3%
Campo do América	14	2,0%
Espírito Santo	11	1,6%
São José	11	1,6%
Km 03	10	1,4%
Caixa D'água	9	1,3%
Cansação	8	1,1%
Tropical	7	1,0%
Km 04	4	0,6%
Brasil Novo	3	0,4%
Parque Algarobas	3	0,4%
Alto da Bela Vista	1	0,1%
Vila Rodoviária	1	0,1%
Inocoop	1	0,1%
Amaralina	1	0,1%
Itajuru	1	0,1%
Alto da Bela Vista	1	0,1%
Jardim tropical	1	0,1%
Sem Informação	1	0,1%
<b>Jequié</b>	<b>706</b>	<b>100,00%</b>

A figura 05 mostra a cartografia dos casos confirmados de COVID-19 em Jequié. É importante observar que alguns casos pertencem ao mesmo endereço, levando



ESTADO DA BAHIA  
PREFEITURA MUNICIPAL DE JEQUIÉ  
SECRETARIA MUNICIPAL DE SAÚDE  
VIGILÂNCIA EPIDEMIOLÓGICA - VIEP



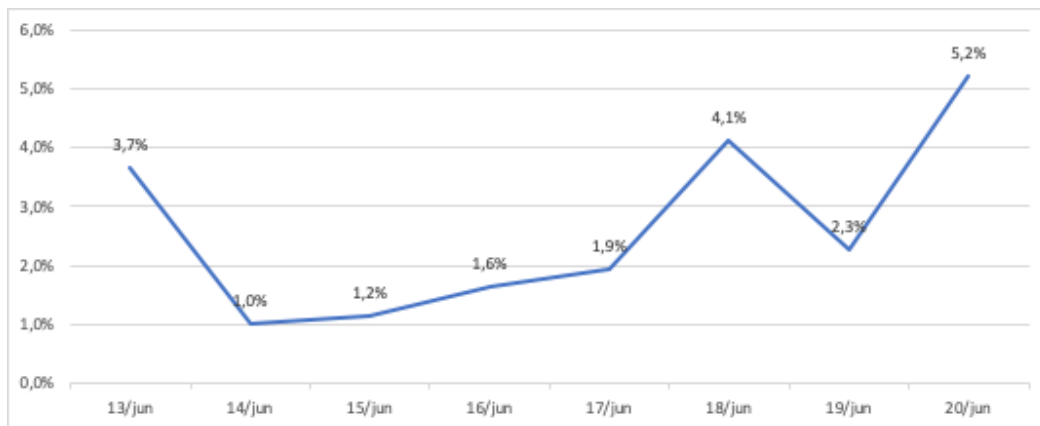
o sistema a colocar mais de um ponto no mesmo endereço no mapa. Essa superposição dos pontos não é possível ser observada no mapa abaixo.

Figura 05. Cartografia dos casos confirmados de COVID-19 por bairro, Jequié-BA. 2020.



A taxa de progressão da COVID-19 em Jequié chegou a 5,2% no dia 20/06/2020, conforme mostra o gráfico abaixo, está subindo desde o dia 14/06/2020 e a média dos últimos 5 dias está em 3,02%.

Figura 05. Taxa de progressão da COVID-19 do dia 04/06/2020 a 20/06/2020, Jequié-BA. 2020.



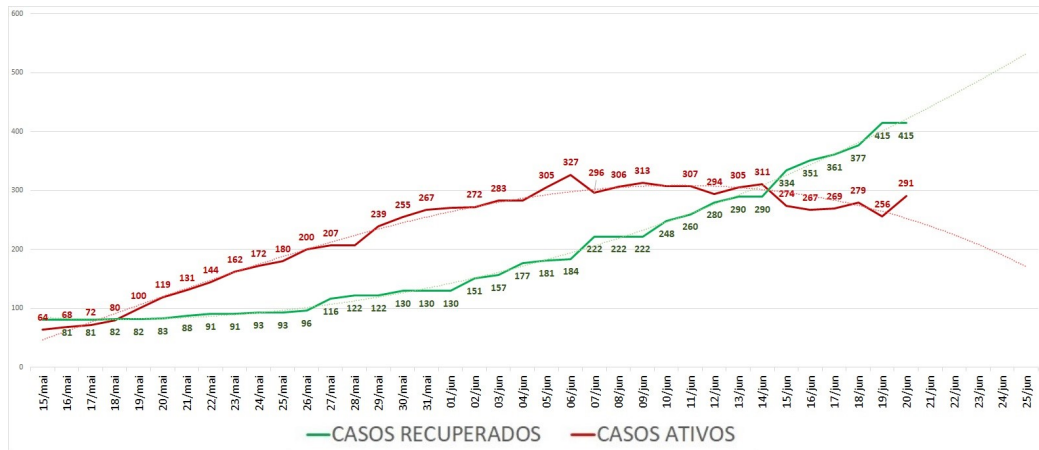
A figura 06 a seguir mostra a evolução dos casos ativos e recuperados da COVID-19 em Jequié e a expectativa para os próximos dias. Existe a expectativa de que o número de casos recuperados continue a aumentar, mas o número de casos ativos que estava em queda voltou a crescer devido à tendência de aumento da taxa de progressão da doença no município conforme aponta o gráfico ilustrado pela figura 05, corroborado também pelo aumento da razão de transmissibilidade ( $R_t$ ) que chegou a 1,14 no dia 20/06/2020.



ESTADO DA BAHIA  
PREFEITURA MUNICIPAL DE JEQUIÉ  
SECRETARIA MUNICIPAL DE SAÚDE  
VIGILÂNCIA EPIDEMIOLÓGICA - VIEP



Figura 06. Evolução dos casos ativos e recuperados da COVID 19 em Jequié-BA. 2020



Embora o cenário epidemiológico tenha mostrado de certa forma uma estabilização da doença até o dia 19/05/2020, é possível que a falsa sensação de normalidade ocasionada pelo afrouxamento das medidas de isolamento social junto com a retomada de atividades comerciais provoque uma segunda onda de casos. Nesse sentido é importante alertar à população que o grave problema de saúde pública ocasionada pelo novo coronavírus em Jequié, no Brasil e no mundo ainda não chegou ao fim. Desta forma recomenda-se a manutenção das medidas de isolamento social e de higiene, além de todos os outros cuidados preconizados pelos órgãos de saúde competentes.