



Diário Oficial do **Município**

Prefeitura Municipal de Boa Vista do Tupim

segunda-feira, 26 de janeiro de 2026

Ano XVI - Edição nº 02520 | Caderno 1

Prefeitura Municipal de Boa Vista do Tupim publica



Praça Rui Barbosa | 252 | Centro | Boa Vista do Tupim-Ba

boavistadotupim.ba.gov.br

Este documento foi assinado digitalmente por SERASA Experian
A15183CD568A465A0702139A0EF5051F

Prefeitura Municipal de Boa Vista do Tupim

SUMÁRIO

- PORTARIA Nº 021, DE 26 DE JANEIRO DE 2026. Concede Licença - Prêmio a Servidora Sandra Carvalho Gonçalves de Freitas.
- RELATÓRIO RESUMIDO DA EXECUÇÃO ORÇAMENTÁRIA - 6º BIMESTRE 2025.
- RELATÓRIO DE GESTÃO FISCAL - 3º QUADRIMESTRE 2025.

Prefeitura Municipal de Boa Vista do Tupim

Portaria



Estado da Bahia
Prefeitura Municipal de Boa Vista do Tupim
Travessa Professora Nilda de Castro, S/N, Centro
CNPJ: 13.718.176/0001-25

PORTARIA Nº 021, DE 26 DE JANEIRO DE 2026.

**Concede Licença - Prêmio a
Servidora Sandra Carvalho
Gonçalves de Freitas.**

O PREFEITO MUNICIPAL DE BOA VISTA DO TUPIM, Estado da Bahia, no uso de suas atribuições legais, em conformidade com o disposto na Lei Orgânica Municipal e,

CONSIDERANDO o que determina o Estatuto dos Servidores Públicos do Município de Boa Vista do Tupim – Bahia, mais precisamente em seus artigos 121 a 125;

CONSIDERANDO o Requerimento protocolado nesta Prefeitura, solicitando licença - prêmio;

RESOLVE:


Art. 1º - Fica concedida Licença - Prêmio, pelo período de 06 (seis) meses, a partir do dia 26 de janeiro de 2026 até 26 julho de 2026, a servidora pública municipal efetiva, Sra. Sandra Carvalho Gonçalves de Freitas, Agente de Portaria, lotada na Secretaria Municipal de Educação.

Art. 2º - Esta Portaria entra em vigor na data da sua publicação.

Art. 3º - Revogam-se as disposições em contrário.

Registre-se, publique-se, cumpra-se.

GABINETE DO PREFEITO MUNICIPAL DE BOA VISTA DO TUPIM – BA, em 26 de janeiro de 2026.


Savio Bulcão dos Santos
Prefeito Municipal

Prefeitura Municipal de Boa Vista do Tupim

Relatório Resumido da Execução

BA - EXECUTIVO

PREFEITURA MUNICIPAL DE BOA VISTA DO TUPIM

RELATÓRIO RESUMIDO DE EXECUÇÃO ORÇAMENTÁRIA

BALANÇO ORÇAMENTÁRIO

ORÇAMENTO FISCAL DA SEGURIDADE SOCIAL

(Janeiro a Dezembro) - 6º Bimestre de 2025



RREO - Anexo 1 (LRF, Art. 52, inciso I, alíneas "a" e "b" do inciso II e §1º)

Em Reais

RECEITAS	PREVISÃO INICIAL	PREVISÃO ATUALIZADA (a)	RECEITAS REALIZADAS				SALDO (a-c)
			No Bimestre (b)	% (b/a)	Até o Bimestre (c)	% (c/a)	
RECEITAS (EXCETO INTRA-ORÇAMENTÁRIAS) (I)	95.000.000,00	95.000.000,00	19.790.220,18	20,83	102.156.566,10	107,53	-7.156.566,10
RECEITAS CORRENTES.	93.206.000,00	93.206.000,00	19.790.220,18	21,23	99.500.387,38	106,75	-6.294.387,38
IMPOSTOS, TAXAS E CONTRIBUIÇÕES DE MELHORIA	3.594.000,00	3.594.000,00	1.122.435,86	31,23	4.593.378,22	127,81	-999.378,22
Impostos	3.438.000,00	3.438.000,00	1.084.547,69	31,55	4.499.909,90	130,89	-1.061.909,90
Impostos sobre o Patrimônio	251.000,00	251.000,00	30.818,97	12,28	194.465,19	77,48	56.534,81
Impostos sobre a Renda e Proventos de Qualquer Natureza	1.603.000,00	1.603.000,00	688.874,61	42,97	2.332.959,31	145,54	-729.959,31
Impostos sobre a Produção e Circulação de Mercadorias e Serviços	1.584.000,00	1.584.000,00	364.854,11	23,03	1.972.485,40	124,53	-388.485,40
Taxas	156.000,00	156.000,00	37.888,17	24,29	93.468,32	59,92	62.531,68
Taxas pelo Exercício do Poder de Polícia	55.000,00	55.000,00	37.860,08	68,84	91.951,49	167,18	-36.951,49
Taxas pela Prestação de Serviços	101.000,00	101.000,00	28,09	0,03	1.516,83	1,50	99.483,17
CONTRIBUIÇÕES	1.000,00	1.000,00	0,00	0,00	54.059,29	5.405,93	-53.059,29
Contribuição para o Custeio do Serviço de Iluminação Pública	1.000,00	1.000,00	0,00	0,00	54.059,29	5.405,93	-53.059,29
Contribuição para o Custeio do Serviço de Iluminação Pública	1.000,00	1.000,00	0,00	0,00	54.059,29	5.405,93	-53.059,29
RECEITA PATRIMONIAL	297.000,00	297.000,00	200.518,39	67,51	1.364.190,79	459,32	-1.067.190,79
Exploração do Patrimônio Imobiliário do Estado	3.000,00	3.000,00	0,00	0,00	0,00	0,00	3.000,00
Exploração do Patrimônio Imobiliário do Estado	3.000,00	3.000,00	0,00	0,00	0,00	0,00	3.000,00
Valores Mobiliários	293.000,00	293.000,00	200.518,39	68,44	1.364.190,79	465,59	-1.071.190,79
Juros e Correções Monetárias	293.000,00	293.000,00	200.518,39	68,44	1.364.190,79	465,59	-1.071.190,79
Demais Receitas Patrimoniais	1.000,00	1.000,00	0,00	0,00	0,00	0,00	1.000,00
Outras Receitas Patrimoniais	1.000,00	1.000,00	0,00	0,00	0,00	0,00	1.000,00
RECEITA DE SERVIÇOS	7.000,00	7.000,00	0,00	0,00	0,00	0,00	7.000,00
Serviços Administrativos e Comerciais Gerais	4.000,00	4.000,00	0,00	0,00	0,00	0,00	4.000,00
Serviços Administrativos e Comerciais Gerais	4.000,00	4.000,00	0,00	0,00	0,00	0,00	4.000,00
Serviços e Atividades Referentes à Saúde	2.000,00	2.000,00	0,00	0,00	0,00	0,00	2.000,00
Serviços de Atendimento à Saúde	2.000,00	2.000,00	0,00	0,00	0,00	0,00	2.000,00
Outros Serviços	1.000,00	1.000,00	0,00	0,00	0,00	0,00	1.000,00
Outros Serviços	1.000,00	1.000,00	0,00	0,00	0,00	0,00	1.000,00
TRANSFERÊNCIAS CORRENTES	89.289.000,00	89.289.000,00	18.413.265,93	20,62	93.433.748,73	104,64	-4.144.748,73
Transferências da União e de suas Entidades	61.694.000,00	61.694.000,00	12.553.774,42	20,35	64.840.456,44	105,10	-3.146.456,44
Transferências Decorrentes de Participação na Receita da União	35.808.000,00	35.808.000,00	7.641.329,56	21,34	35.318.810,63	98,63	489.189,37
Transferências das Compensações Financeiras pela Exploração de Recursos Naturais	610.000,00	610.000,00	134.837,20	22,10	761.863,28	124,90	-151.863,28
Transferências de Recursos do Sistema Único de Saúde - SUS	8.085.000,00	8.085.000,00	2.028.212,13	25,09	9.884.543,33	122,26	-1.799.543,33
Transferências de Recursos do Fundo Nacional do Desenvolvimento da Educação - FNDE	2.780.000,00	2.780.000,00	315.546,02	11,35	2.619.390,99	94,22	160.609,01
Transferências de Recursos de Complementação da União ao Fundo de Manutenção e Desenvolvimento da Educação Básica e de Valorização dos Profissionais d	12.720.000,00	12.720.000,00	2.267.872,80	17,83	15.590.071,47	122,56	-2.870.071,47
Transferências de Recursos do Fundo Nacional de Assistência Social - FNAS	972.000,00	972.000,00	160.086,19	16,47	620.285,98	63,82	351.714,02
Transferências de Convênios da União e de Suas Entidades	530.000,00	530.000,00	0,00	0,00	0,00	0,00	530.000,00
Outras Transferências de Recursos da União e de suas Entidades	189.000,00	189.000,00	5.890,52	3,12	45.490,76	24,07	143.509,24
Transferências dos Estados e do Distrito Federal e de suas Entidades	8.094.000,00	8.094.000,00	1.981.260,97	24,48	9.130.746,58	112,81	-1.036.746,58
Participação na Receita dos Estados e Distrito Federal	7.336.000,00	7.336.000,00	1.626.860,13	22,18	7.895.538,40	107,63	-559.538,40
Transferências de Recursos do Sistema Único de Saúde - SUS - Estado	551.000,00	551.000,00	156.937,90	28,48	914.181,40	165,91	-363.181,40
Transferências de Convênios dos Estados e DF e de Suas Entidades	110.000,00	110.000,00	0,00	0,00	0,00	0,00	110.000,00
Outras Transferências dos Estados e Distrito Federal	97.000,00	97.000,00	197.462,94	203,57	321.026,78	330,96	-224.026,78

Prefeitura Municipal de Boa Vista do Tupim

BA - EXECUTIVO

PREFEITURA MUNICIPAL DE BOA VISTA DO TUPIM

RELATÓRIO RESUMIDO DE EXECUÇÃO ORÇAMENTÁRIA

BALANÇO ORÇAMENTÁRIO

ORÇAMENTO FISCAL DA SEGURIDADE SOCIAL

(Janeiro a Dezembro) - 6º Bimestre de 2025



Transferências de Instituições Privadas	1.000,00	1.000,00	0,00	0,00	700,00	70,00	300,00
Transferências de Instituições Privadas	1.000,00	1.000,00	0,00	0,00	700,00	70,00	300,00
Transferências de Outras Instituições Públicas	19.500.000,00	19.500.000,00	3.878.230,54	19,89	19.461.845,71	99,80	38.154,29
Transferências de Recursos do Fundo de Manutenção e Desenvolvimento da Educação Básica e de Valorização dos Profissionais da Educação - FUNDEB	19.500.000,00	19.500.000,00	3.878.230,54	19,89	19.461.845,71	99,80	38.154,29
OUTRAS RECEITAS CORRENTES	18.000,00	18.000,00	54.000,00	300,00	55.010,35	305,61	-37.010,35
Multas Administrativas, Contratuais e Judiciais	4.000,00	4.000,00	0,00	0,00	1.000,00	25,00	3.000,00
Multas Administrativas, Contratuais e Judiciais	4.000,00	4.000,00	0,00	0,00	1.000,00	25,00	3.000,00
Indenizações, Restituições e Ressarcimentos	13.000,00	13.000,00	54.000,00	415,38	54.010,35	415,46	-41.010,35
Indenizações	1.000,00	1.000,00	0,00	0,00	0,00	0,00	1.000,00
Restituições	4.000,00	4.000,00	54.000,00	1.350,00	54.010,35	1.350,26	-50.010,35
Ressarcimentos	8.000,00	8.000,00	0,00	0,00	0,00	0,00	8.000,00
Demais Receitas Correntes	1.000,00	1.000,00	0,00	0,00	0,00	0,00	1.000,00
Outras Receitas Correntes	1.000,00	1.000,00	0,00	0,00	0,00	0,00	1.000,00
RECEITAS DE CAPITAL	1.794.000,00	1.794.000,00	0,00	0,00	2.656.178,72	148,06	-862.178,72
OPERAÇÕES DE CRÉDITO	92.000,00	92.000,00	0,00	0,00	0,00	0,00	92.000,00
Operações de Crédito - Mercado Interno	92.000,00	92.000,00	0,00	0,00	0,00	0,00	92.000,00
Operações de Crédito Contratuais - Mercado Interno	92.000,00	92.000,00	0,00	0,00	0,00	0,00	92.000,00
ALIENAÇÃO DE BENS	2.000,00	2.000,00	0,00	0,00	397.200,00	9.860,00	-395.200,00
Alienação de Bens Móveis	1.000,00	1.000,00	0,00	0,00	0,00	0,00	1.000,00
Alienação de Bens Móveis e Semoventes	1.000,00	1.000,00	0,00	0,00	0,00	0,00	1.000,00
Alienação de Bens Imóveis	1.000,00	1.000,00	0,00	0,00	397.200,00	9.720,00	-396.200,00
Alienação de Bens Imóveis	1.000,00	1.000,00	0,00	0,00	397.200,00	9.720,00	-396.200,00
TRANSFERÊNCIAS DE CAPITAL	1.700.000,00	1.700.000,00	0,00	0,00	2.258.978,72	132,88	-558.978,72
Transferências da União e de suas Entidades	1.400.000,00	1.400.000,00	0,00	0,00	2.258.978,72	161,36	-858.978,72
Transferências de Recursos do Sistema Único de Saúde - SUS	100.000,00	100.000,00	0,00	0,00	0,00	0,00	100.000,00
Transferências de Recursos do Fundo Nacional do Desenvolvimento da Educação - FNDE	50.000,00	50.000,00	0,00	0,00	516.894,72	1.033,79	-466.894,72
Transferências de Convênios da União e de suas Entidades	1.250.000,00	1.250.000,00	0,00	0,00	1.148.084,00	91,85	101.916,00
Outras Transferências de Recursos da União e de suas Entidades	0,00	0,00	0,00	0,00	594.000,00	0,00	-594.000,00
Transferências dos Estados e do Distrito Federal e de suas Entidades	300.000,00	300.000,00	0,00	0,00	0,00	0,00	300.000,00
Transferências de Convênios dos Estados e DF e de Suas Entidades	300.000,00	300.000,00	0,00	0,00	0,00	0,00	300.000,00
RECEITAS (INTRA-ORÇAMENTÁRIAS) (II)	0,00	0,00	0,00	0,00	0,00	0,00	0,00
SUBTOTAL DAS RECEITAS (III) = (I + II)	95.000.000,00	95.000.000,00	19.790.220,18	20,83	102.156.566,10	107,53	-7.156.566,10
OPERAÇÕES DE CRÉDITO / REFINANCIAMENTO (IV)	0,00	0,00	0,00	0,00	0,00	0,00	0,00
Operações de Crédito - Mercado Interno	0,00	0,00	0,00	0,00	0,00	0,00	0,00
Mobiliária	0,00	0,00	0,00	0,00	0,00	0,00	0,00
Contratual	0,00	0,00	0,00	0,00	0,00	0,00	0,00
Operações de Crédito - Mercado Externo	0,00	0,00	0,00	0,00	0,00	0,00	0,00
Mobiliária	0,00	0,00	0,00	0,00	0,00	0,00	0,00
Contratual	0,00	0,00	0,00	0,00	0,00	0,00	0,00
SUBTOTAL COM REFINANCIAMENTO (V) = (III + IV)	95.000.000,00	95.000.000,00	19.790.220,18	20,83	102.156.566,10	107,53	-7.156.566,10
DÉFICIT (VI)¹	--	--	--	--	0,00	--	--
TOTAL (VII) = (V + VI)	95.000.000,00	95.000.000,00	19.790.220,18	20,83	102.156.566,10	107,53	-7.156.566,10
SALDOS DE EXERCÍCIOS ANTERIORES	--	1.345.502,23	--	--	1.345.502,23	--	--
Recursos Arrecadados em Exercícios Anteriores - RPPS	--	--	--	--	--	--	--
Superávit Financeiro Utilizado para Créditos Adicionais	--	1.345.502,23	--	--	1.345.502,23	--	--

Prefeitura Municipal de Boa Vista do Tupim

DESPESAS	DOTAÇÃO INICIAL (d)	DOTAÇÃO ATUALIZADA (e)	DESPESAS EMPENHADAS (f)		SALDO (g)=(e-f)	DESPESAS LIQUIDADAS (h)		SALDO (i)=(e-h)	DESPESAS PAGAS ATÉ O MÊS (l)	INSCRITAS EM RESTOS A PAGAR NÃO PROCESSADOS (k)
			No Bimestre	Até o Bimestre		No Bimestre	Até o Bimestre			
DESPESAS (EXCETO INTRA-ORÇAMENTÁRIAS) (VIII)	95.000.000,00	102.037.696,70	13.199.973,09	99.567.179,33	2.470.517,37	23.419.644,02	99.392.101,12	2.645.595,58	98.346.303,89	175.078,21
DESPESAS CORRENTES	83.706.440,00	89.670.357,92	9.878.014,36	87.921.794,36	1.748.563,56	19.851.540,56	87.797.126,15	1.873.231,77	87.667.915,11	124.668,21
DESPESAS DE PESSOAL E ENCARGOS	46.176.100,00	45.382.416,19	2.550.883,00	44.770.047,28	612.368,91	10.564.807,84	44.769.647,28	612.768,91	44.767.653,70	400,00
JUROS E ENCARGOS DA DÍVIDA	10.000,00	200,00	0,00	0,00	200,00	0,00	0,00	200,00	0,00	0,00
OUTRAS DESPESAS CORRENTES	37.520.340,00	44.287.741,73	7.327.131,36	43.151.747,08	1.135.994,65	9.286.732,72	43.027.478,87	1.260.262,86	42.900.261,41	124.268,21
DESPESAS DE CAPITAL	10.361.500,00	12.367.338,78	3.321.958,73	11.645.384,97	721.953,81	3.568.103,46	11.594.974,97	772.363,81	10.678.388,78	50.410,00
INVESTIMENTOS	6.856.500,00	8.056.939,01	2.890.168,34	7.335.085,20	721.853,81	3.048.486,68	7.284.675,20	772.263,81	6.568.089,01	50.410,00
AMORTIZAÇÃO DA DÍVIDA	3.505.000,00	4.310.399,77	431.790,39	4.310.299,77	100,00	519.616,78	4.310.299,77	100,00	4.310.299,77	0,00
RESERVA DE CONTINGÊNCIA	932.060,00	0,00	0,00	0,00	0,00	0,00	0,00	0,00	0,00	0,00
RESERVA DE CONTINGÊNCIA	932.060,00	0,00	0,00	0,00	0,00	0,00	0,00	0,00	0,00	0,00
DESPESAS (INTRA-ORÇAMENTÁRIAS) (IX)	0,00	0,00	0,00	0,00	0,00	0,00	0,00	0,00	0,00	0,00
SUBTOTAL DAS DESPESAS (X) = (VIII + IX)	95.000.000,00	102.037.696,70	13.199.973,09	99.567.179,33	2.470.517,37	23.419.644,02	99.392.101,12	2.645.595,58	98.346.303,89	175.078,21
AMORTIZAÇÃO DA DIV. / REFINANCIAMENTO (XI)	0,00	0,00	0,00	0,00	0,00	0,00	0,00	0,00	0,00	0,00
Amortização da Dívida Interna	0,00	0,00	0,00	0,00	0,00	0,00	0,00	0,00	0,00	0,00
Dívida Mobiliária	0,00	0,00	0,00	0,00	0,00	0,00	0,00	0,00	0,00	0,00
Outras Dívidas	0,00	0,00	0,00	0,00	0,00	0,00	0,00	0,00	0,00	0,00
Amortização da Dívida Externa	0,00	0,00	0,00	0,00	0,00	0,00	0,00	0,00	0,00	0,00
Dívida Mobiliária	0,00	0,00	0,00	0,00	0,00	0,00	0,00	0,00	0,00	0,00
Outras Dívidas	0,00	0,00	0,00	0,00	0,00	0,00	0,00	0,00	0,00	0,00
SUBTOTAL C/ REFINANCIAMENTO (XII) = (XI + XII)	95.000.000,00	102.037.696,70	13.199.973,09	99.567.179,33	2.470.517,37	23.419.644,02	99.392.101,12	2.645.595,58	98.346.303,89	175.078,21
SUPERÁVIT (XIII)	--	--	--	2.589.386,77	--	--	2.764.464,98	--	--	--
TOTAL (XIV) = (XII + XIII)	95.000.000,00	102.037.696,70	13.199.973,09	102.156.566,10	2.470.517,37	23.419.644,02	102.156.566,10	2.645.595,58	98.346.303,89	175.078,21
RESERVA DO RPPS	0,00	0,00	0,00	0,00	0,00	0,00	0,00	0,00	0,00	0,00

FORNECEDOR: Sistema Contábil - Unidade Responsável: PREFEITURA MUNICIPAL DE BOA VISTA DO TUPIM, Inscrição: 20.001.2026, Insc. 10.641.38, Assinado Digitalmente no dia 20/01/2026, Insc. 10.641.38.

1 - O valor aqui está assumido pela diferença entre a receita realizada e a despesa liquidada nos cinco primeiros bimestres e a despesa liquidada no último bimestre etc.

2 - Essa linha será apresentada somente no Demonstrativo aplicado aos Estados.

SÁVIO BULÇÃO DOS SANTOS
Prefeito Municipal
CPF: 778.638.955-53

TEREZINHA DAS VIRGENS SILVA
Controlador(a) Interno(a)
CPF: 194.109.725-15

Erondino Santos Silva Junior
Controlador(a)
Reg. Prof.: CRC-BA 027676/O-9

Prefeitura Municipal de Boa Vista do Tupim



BA - EXECUTIVO
PREFEITURA MUNICIPAL DE BOA VISTA DO TUPIM
 RELATÓRIO RESUMIDO DE EXECUÇÃO ORÇAMENTÁRIA
DEMONSTRATIVO DA EXECUÇÃO DAS DESPESAS POR FUNÇÃO/SUBFUNÇÃO
 ORÇAMENTO FISCAL DA SEGURIDADE SOCIAL
 (Janeiro a Dezembro) - 6º Bimestre de 2025

RREO - Anexo 2 (LRF, Art. 52, inciso II, alínea "c")

FUNÇÃO / SUBFUNÇÃO	DOTAÇÃO INICIAL	DOTAÇÃO ATUALIZADA (a)	DESPESAS EMPENHADAS		DESPESAS LIQUIDADAS		SALDO (c) = (a-b)	SALDO (e) = (a-d)	INSCRITAS EM RESTOS A PAGAR NÃO PROCESSADOS (f)		
			No Bimestre	Até o Bimestre (b)	No Bimestre	Até o Bimestre (d)				% (b/total b)	% (d/total d)
DESPESAS (EXCETO INTRA-ORÇAMENTÁRIAS) (1)	95.000.000,00	102.037.696,70	13.199.973,09	99.567.179,33	100,00	99.392.101,12	2.470.517,37	2.645.595,58	175.078,21		
LEGISLATIVA	4.065.000,00	4.045.000,00	-496.316,14	3.378.630,90	3,39	3.321.020,78	666.369,10	723.979,22	57.610,12		
Acao Legislativa	4.065.000,00	4.045.000,00	-496.316,14	3.378.630,90	3,39	3.321.020,78	666.369,10	723.979,22	57.610,12		
JUDICIÁRIA	128.000,00	121.684,00	11.912,33	121.592,33	0,12	121.592,33	91,67	91,67	0,00		
Ação Judiciária	128.000,00	121.684,00	11.912,33	121.592,33	0,12	121.592,33	91,67	91,67	0,00		
ADMINISTRAÇÃO	9.543.890,00	10.713.092,28	1.665.513,67	10.599.539,48	10,65	10.593.954,36	113.532,80	119.137,92	5.585,12		
Defesa do Inter. Públ. no Proc. Judic.	24.000,00	93.400,00	49,33	83.059,33	0,08	83.059,33	10.340,67	10.340,67	0,00		
ADMINISTRAÇÃO GERAL	9.409.890,00	10.510.680,44	1.657.692,34	10.413.758,15	10,46	10.408.173,03	96.922,29	102.507,41	5.585,12		
Administração Financeira	14.000,00	550,00	0,00	0,00	0,00	0,00	550,00	550,00	0,00		
Controle Interno	96.000,00	108.461,84	7.772,00	102.722,00	0,10	102.722,00	5.739,84	102.722,00	0,00		
SEGURANÇA PÚBLICA	32.500,00	11.500,00	-1.000,00	1.100,00	0,00	1.100,00	10.400,00	10.400,00	0,00		
Defesa Civil	32.500,00	11.500,00	-1.000,00	1.100,00	0,00	1.100,00	10.400,00	10.400,00	0,00		
ASSISTÊNCIA SOCIAL	2.780.000,00	2.563.169,65	118.577,45	2.143.147,19	2,15	2.143.147,19	420.022,46	420.022,46	0,00		
ADMINISTRAÇÃO GERAL	1.302.000,00	1.552.979,65	197.135,22	1.452.762,74	1,46	1.452.762,74	100.216,91	100.216,91	0,00		
Assistência à Criança e ao Adolescente	257.000,00	193.100,00	-9.219,72	130.976,95	0,13	130.976,95	62.123,05	62.123,05	0,00		
Assistência Comunitária	198.000,00	129.332,80	62.348,20	115.966,20	0,12	115.966,20	13.366,60	13.366,60	0,00		
Serviços Socioassistenciais	990.000,00	659.657,20	-131.586,25	425.441,30	0,43	425.441,30	132.432,98	234.215,90	0,00		
Alimentação e Nutrição	13.000,00	18.100,00	-100,00	18.000,00	0,02	18.000,00	100,00	100,00	0,00		
Infra-estrutura Urbana	20.000,00	10.000,00	0,00	0,00	0,00	0,00	10.000,00	10.000,00	0,00		
SAÚDE	18.877.910,00	19.723.842,50	2.748.463,76	19.102.721,83	19,19	19.085.045,45	621.120,67	638.797,05	17.676,38		
ADMINISTRAÇÃO GERAL	9.557.910,00	9.968.353,12	1.014.949,24	9.849.490,02	9,89	9.842.065,27	118.863,10	126.287,85	7.424,75		
Atenção Básica	7.466.000,00	8.060.823,97	1.564.248,37	7.790.860,95	7,82	7.790.579,32	269.963,02	270.244,65	281,63		
Assistência Hospitalar e Ambulatorial	883.000,00	765.882,74	166.518,49	660.415,20	0,66	650.455,20	105.469,54	115.429,54	9.960,00		
Suporte Profilático e Terapêutico	193.000,00	196.238,20	35.382,26	184.122,26	0,18	184.112,26	12.115,94	12.125,94	10,00		
Vigilância Sanitária	778.000,00	732.544,47	-32.634,60	617.835,40	0,62	617.835,40	115.889,67	114.709,07	0,00		
EDUCAÇÃO	40.898.140,00	45.329.436,31	6.780.844,93	45.111.473,16	45,31	45.084.113,35	217.963,15	245.322,96	27.359,81		
ADMINISTRAÇÃO GERAL	4.320.000,00	4.048.838,35	707.306,03	4.041.903,93	4,06	4.041.903,92	6.934,42	6.934,43	0,01		
Alimentação e Nutrição	465.000,00	523.000,00	13.392,80	465.035,72	0,47	439.267,70	59.964,28	85.732,30	23.768,02		

SIARIC - FATOR SISTEMAS E CONSULTORIAS LTDA - CNPJ: 08.003.823/0001-82

Página: 1 de 3

Prefeitura Municipal de Boa Vista do Tupim

Ensino Fundamental	25.001.100,00	28.217.070,23	2.204.614,25	28.202.911,13	28,33	14.159,10	6.461.037,80	28.202.616,27	28,38	14.453,96	294,86
Ensino Médio	12.000,00	0,00	0,00	0,00	0,00	0,00	0,00	0,00	0,00	0,00	0,00
Ensino Superior	14.000,00	20.000,00	2.355,00	17.595,00	0,02	2.405,00	5.355,00	17.595,00	0,02	2.405,00	0,00
Educação Infantil	6.332.000,00	5.808.630,49	2.107.386,20	5.711.462,58	5,74	97.167,91	2.561.832,56	5.711.462,58	5,75	97.167,91	0,00
Educação de Jovens e Adultos	263.000,00	3.000,00	-340,00	0,00	0,00	3.000,00	0,00	0,00	0,00	3.000,00	0,00
Educação Especial	13.000,00	2.400,00	0,00	0,00	0,00	2.400,00	0,00	0,00	0,00	2.400,00	0,00
Educação Básica	1.600.000,00	2.290.017,98	417.434,92	2.288.477,32	2,30	1.540,66	422.056,81	2.287.330,40	2,30	2.687,58	1.146,92
Transporte Rodoviário	2.523.040,00	3.254.068,00	876.917,22	3.245.676,22	3,26	8.391,78	916.864,22	3.245.526,22	3,27	8.541,78	150,00
Desporto Comunitário	355.000,00	1.160.411,26	451.778,51	1.138.411,26	1,14	22.000,00	451.778,51	1.138.411,26	1,15	22.000,00	0,00
CULTURA	1.426.000,00	2.324.549,16	214.357,39	2.294.714,04	2,30	29.835,12	611.358,39	2.280.714,04	2,29	43.835,12	14.000,00
URBANISMO	1.426.000,00	2.324.549,16	214.357,39	2.294.714,04	2,30	29.835,12	611.358,39	2.280.714,04	2,29	43.835,12	14.000,00
ADMINISTRAÇÃO GERAL	6.949.000,00	8.994.350,97	1.366.135,79	8.746.494,81	8,78	247.856,16	1.931.263,35	8.746.111,18	8,80	248.239,79	383,63
Infra-estrutura Urbana	1.788.000,00	1.751.900,00	166.906,82	1.730.645,00	1,74	21.255,00	478.540,04	1.730.483,07	1,74	21.416,93	161,93
Serviços Urbanos	2.035.000,00	3.933.250,97	630.365,83	3.708.825,73	3,72	224.425,24	650.259,48	3.708.605,73	3,73	224.645,24	220,00
SANEAMENTO	3.126.000,00	3.309.200,00	568.863,14	3.307.024,08	3,32	2.175,92	802.463,83	3.307.022,38	3,33	2.177,62	1,70
Saneamento Básico Urbano	453.000,00	248.695,17	29.490,00	232.198,96	0,23	16.496,21	30.200,00	231.198,96	0,23	17.496,21	1.000,00
GESTÃO AMBIENTAL	453.000,00	248.695,17	29.490,00	232.198,96	0,23	16.496,21	30.200,00	231.198,96	0,23	17.496,21	1.000,00
Preservação e Conservação Ambiental	344.000,00	3.378,30	0,00	0,00	0,00	3.378,30	0,00	0,00	0,00	3.378,30	0,00
Recursos Hídricos	313.000,00	3.378,30	0,00	0,00	0,00	3.378,30	0,00	0,00	0,00	3.378,30	0,00
AGRICULTURA	31.000,00	0,00	0,00	0,00	0,00	0,00	0,00	0,00	0,00	0,00	0,00
Promoção Da Produção Agropecuária	916.500,00	271.763,14	-1.625,00	227.149,29	0,23	44.613,85	8.125,00	177.149,29	0,18	94.613,85	50.000,00
COMÉRCIO E SERVIÇOS	916.500,00	271.763,14	-1.625,00	227.149,29	0,23	44.613,85	8.125,00	177.149,29	0,18	94.613,85	50.000,00
Promoção Comercial	22.000,00	600,00	0,00	0,00	0,00	600,00	0,00	0,00	0,00	600,00	0,00
Turismo	11.000,00	300,00	0,00	0,00	0,00	300,00	0,00	0,00	0,00	300,00	0,00
ENERGIA	11.000,00	300,00	0,00	0,00	0,00	300,00	0,00	0,00	0,00	300,00	0,00
Consevação de Energia	415.000,00	223.801,14	16.482,47	211.888,97	0,21	11.912,17	39.274,20	211.888,97	0,21	11.912,17	0,00
Energia Elétrica	229.000,00	222.401,14	16.482,47	211.888,97	0,21	10.512,17	39.274,20	211.888,97	0,21	10.512,17	0,00
TRANSPORTE	186.000,00	1.400,00	0,00	0,00	0,00	1.400,00	0,00	0,00	0,00	1.400,00	0,00
ADMINISTRAÇÃO GERAL	2.310.000,00	2.014.200,00	221.217,61	1.997.229,09	2,01	16.970,91	433.246,20	1.997.229,09	2,01	16.970,91	0,00
DESPORTO E LAZER	2.310.000,00	2.014.200,00	221.217,61	1.997.229,09	2,01	16.970,91	433.246,20	1.997.229,09	2,01	16.970,91	0,00
ADMINISTRAÇÃO GERAL	379.000,00	217.833,08	-5.848,19	175.307,67	0,18	42.525,41	8.782,25	175.307,67	0,18	42.525,41	0,00
Desporto Comunitário	36.000,00	168.400,00	-5.838,19	146.129,84	0,15	22.270,16	8.782,25	146.129,84	0,15	22.270,16	0,00
ENCARGOS ESPECIAIS	343.000,00	49.433,08	-10,00	29.177,83	0,03	20.255,25	0,00	29.177,83	0,03	20.255,25	0,00
Reservação da Dívida Interna	4.528.000,00	5.230.801,00	531.767,02	5.223.991,61	5,25	6.809,39	677.610,18	5.222.528,46	5,25	8.272,54	1.463,15
Outros Encargos Especiais	3.515.000,00	4.310.599,77	431.790,39	4.310.299,77	4,33	300,00	519.616,78	4.310.299,77	4,34	300,00	0,00
RESERVA DE CONTINGÊNCIA	1.013.000,00	920.201,23	99.976,63	913.691,84	0,92	6.509,39	157.993,40	912.228,69	0,92	7.972,54	1.463,15
Reserva de Contingência	932.060,00	0,00	0,00	0,00	0,00	0,00	0,00	0,00	0,00	0,00	0,00
	932.060,00	0,00	0,00	0,00	0,00	0,00	0,00	0,00	0,00	0,00	0,00

SIATIC - FATOR SISTEMAS E CONSULTORIAS LTDA - CNPJ: 08.003.823/0001-82

Página: 2 de 3

Prefeitura Municipal de Boa Vista do Tupim



BA - EXECUTIVO
PREFEITURA MUNICIPAL DE BOA VISTA DO TUPIM
RELATÓRIO RESUMIDO DE EXECUÇÃO ORÇAMENTÁRIA
DEMONSTRATIVO DA RECEITA CORRENTE LÍQUIDA
ORÇAMENTO FISCAL DA SEGURIDADE SOCIAL
 Janeiro de 2025 até Dezembro de 2025

ESPECIFICAÇÃO	EVOLUÇÃO DA RECEITA REALIZADA NOS ÚLTIMOS 12 MESES												TOTAL (U.L.T. 12 M.)	PREVISÃO ATUALIZADA 2025
	01/2025	02/2025	03/2025	04/2025	05/2025	06/2025	07/2025	08/2025	09/2025	10/2025	11/2025	12/2025		
	01/2025	02/2025	03/2025	04/2025	05/2025	06/2025	07/2025	08/2025	09/2025	10/2025	11/2025	12/2025		
RECEITAS CORRENTES (I)	9.850.375,95	9.315.925,69	7.394.183,07	7.783.653,88	8.668.076,22	8.772.951,70	10.804.581,31	8.202.418,99	9.201.278,98	7.430.088,41	8.466.842,40	13.216.956,08	109.107.331,78	103.037.000,00
Impostos, Taxas e Contribuições de Melhoria	93.364,09	282.015,77	367.589,65	334.005,46	363.234,07	406.948,17	415.685,01	446.665,95	425.157,58	336.216,62	392.160,55	730.275,31	4.593.378,22	3.594.000,00
IPTU	4.855,71	897,74	1.964,14	2.208,69	1.180,72	8.436,36	10.977,38	2.222,89	9.716,80	4.877,01	8.097,01	19.926,40	75.360,85	37.000,00
ISS	48.871,8	120.655,93	164.779,98	96.181,66	161.949,97	204.780,38	208.349,22	233.881,65	221.138,86	146.915,96	169.751,52	195.102,59	1.972.485,40	1.584.000,00
ITBI	9.509,90	18.200,70	7.460,00	37.290,00	16.000,00	9.184,18	3.922,00	13.342,00	300,00	1.100,00	1.575,56	1.220,00	119.104,34	214.000,00
IRRF	12.702,99	139.881,97	189.977,97	181.239,94	180.779,52	183.559,01	191.542,05	188.940,70	193.439,21	182.040,84	211.974,10	476.900,51	2.332.959,31	1.601.000,00
Outros Impostos, Taxas e Contribuições de Melhoria	17.478,31	2.399,43	3.407,56	17.145,17	3.323,86	1.008,24	693,85	8.278,71	562,21	1.282,81	762,36	371,25,81	93.468,32	158.000,00
Contribuições	6.863,45	29.666,12	17.529,72	0,00	0,00	0,00	0,00	0,00	0,00	0,00	0,00	0,00	54.059,29	1.000,00
Receita Patrimonial	55.589,28	97.188,48	97.817,36	107.643,39	111.071,89	108.388,36	156.673,02	142.483,42	148.920,55	137.896,65	95.262,91	105.255,48	1.364.190,79	297.000,00
Rendimentos de Aplicação Financeira	55.589,28	97.188,48	97.817,36	107.643,39	111.071,89	108.388,36	156.673,02	142.483,42	148.920,55	137.896,65	95.262,91	105.255,48	1.364.190,79	297.000,00
Outras Receitas Patrimoniais	0,00	0,00	0,00	0,00	0,00	0,00	0,00	0,00	0,00	0,00	0,00	0,00	0,00	4.000,00
Receita Agropecuária	0,00	0,00	0,00	0,00	0,00	0,00	0,00	0,00	0,00	0,00	0,00	0,00	0,00	0,00
Receita Industrial	0,00	0,00	0,00	0,00	0,00	0,00	0,00	0,00	0,00	0,00	0,00	0,00	0,00	0,00
Receita de Serviços	0,00	0,00	0,00	0,00	0,00	0,00	0,00	0,00	0,00	0,00	0,00	0,00	0,00	0,00
Transferências Correntes	9.694.548,78	8.907.055,32	6.907.902,71	7.344.288,66	8.193.770,26	8.257.615,17	10.232.223,29	7.613.268,72	8.627.200,85	6.955.975,14	7.979.418,94	12.327.425,29	103.040.693,13	991.200.000,00
Cota-Parte do FPM	3.171.228,78	4.255.422,84	2.802.391,71	2.844.708,17	3.632.655,53	3.731.236,35	3.921.762,75	3.021.935,32	3.834.954,68	2.571.969,39	3.496.180,17	5.630.152,82	42.917.598,51	43.800.000,00
Cota-Parte do ICMS	772.635,75	770.713,62	676.420,47	763.368,15	716.436,18	664.615,57	829.342,31	730.148,57	857.477,32	641.874,24	729.413,57	1.220.549,58	9.372.995,28	8.700.000,00
Cota-Parte do IPVA	13.880,67	82.665,04	28.491,70	18.800,30	36.592,39	21.290,85	36.827,69	28.712,33	30.009,11	32.602,00	36.603,55	34.587,11	401.065,14	385.000,00
Cota-Parte do ITR	339,03	417,40	2.650,79	397,77	201,28	7.010,46	1.769,32	1.057,28	4.626,32	3.053,70	1.292,61	3.051,70	53.345,71	10.000,00
Transferências do LC 61/1989	3.684,86	4.171,28	4.542,64	4.265,02	4.143,56	4.717,11	4.047,17	4.470,56	4.740,93	4.546,59	4.493,67	5.443,21	53.266,60	60.000,00
Transferências do FUNDEB	4.707.039,66	2.779.890,56	2.319.948,34	2.746.099,83	2.798.938,34	2.843.318,40	2.700.264,21	2.797.589,78	2.555.400,09	2.657.324,21	2.780.811,05	3.365.292,29	35.051.917,18	32.220.000,00
Outras Transferências Correntes	1.025.740,03	1.013.774,58	1.073.456,99	983.646,42	1.004.802,98	985.426,48	2.738.210,69	1.023.354,88	1.339.992,40	1.017.126,96	930.624,32	2.068.348,58	15.190.594,71	13.945.000,00
Outras Receitas Correntes	103,5	0,00	3.343,63	-2.343,63	0,00	0,00	0,00	0,00	0,00	0,00	0,00	54.000,00	55.010,35	18.000,00
DEDUÇÕES (II)	791.616,71	1.021.843,64	701.990,77	726.055,32	871.176,88	884.830,50	631.682,40	756.370,55	666.404,01	655.395,32	852.697,83	1.040.880,47	9.606.944,40	9.831.000,00
Contrib. do Servidor para o Plano de Previdência	0,00	0,00	0,00	0,00	0,00	0,00	0,00	0,00	0,00	0,00	0,00	0,00	0,00	0,00
Compensação Financ. entre Regimes Previdenciários	0,00	0,00	0,00	0,00	0,00	0,00	0,00	0,00	0,00	0,00	0,00	0,00	0,00	0,00
Rendimentos de Aplicações de Recursos Previdenciários	0,00	0,00	0,00	0,00	0,00	0,00	0,00	0,00	0,00	0,00	0,00	0,00	0,00	0,00
Dedução de Receita para Formação do FUNDEB	791.616,71	1.021.843,64	701.990,77	726.055,32	871.176,88	884.830,50	631.682,40	756.370,55	666.404,01	655.395,32	852.697,83	1.040.880,47	9.606.944,40	9.831.000,00
RECEITA CORRENTE LÍQUIDA (III) = (I - II)	9.058.759,24	8.294.082,05	6.692.192,30	7.057.598,56	7.796.899,34	7.888.121,20	10.172.898,91	7.446.047,54	8.534.874,97	6.774.693,09	7.614.144,57	12.176.075,61	99.500.397,38	93.206.000,00
(-) Transferências obrigatórias da União relativas às emendas individuais (art. 166-A, § 1º, da CF) (IV)	0,00	0,00	0,00	0,00	0,00	0,00	0,00	0,00	0,00	0,00	0,00	0,00	1.945.500,00	0,00
RECEITA CORRENTE LÍQUIDA AJUSTADA PARA CÁLCULO DOS LIMITES DE ENDIVIDAMENTO (V) = (III - IV)	9.058.759,24	8.294.082,05	6.692.192,30	7.057.598,56	7.796.899,34	7.888.121,20	10.172.898,91	7.446.047,54	8.534.874,97	6.774.693,09	7.614.144,57	12.176.075,61	97.554.897,38	93.206.000,00
(-) Transf. obrigatórias da União relativas às emendas de bancada (art. 166, § 16, da CF) (V)	0,00	0,00	0,00	0,00	0,00	0,00	0,00	0,00	0,00	0,00	0,00	0,00	0,00	0,00
(-) Transf. da União relativas a remuneração dos agentes comunitários de saúde e combate às endemias (CF, art. 198, §1º (VII))	142.692,00	142.692,00	142.692,00	142.692,00	142.692,00	142.692,00	142.692,00	142.692,00	142.692,00	142.692,00	142.692,00	142.692,00	1.760.880,00	0,00
(-) Outras Deduções: Constituições ou Legados (VII)	0,00	0,00	0,00	0,00	0,00	0,00	0,00	0,00	0,00	0,00	0,00	0,00	0,00	0,00
RECORRENTE LÍQUIDA AJUSTADA PARA CÁLCULO DOS LIMITES DA DESPESA COM PESSOAL (V - VI - VII)	8.916.067,24	8.151.390,05	6.549.500,30	6.914.906,56	7.654.207,34	7.745.429,20	10.030.206,91	7.303.355,54	8.401.230,97	6.641.109,09	6.007.884,57	11.484.659,61	95.794.007,38	93.206.000,00

FONTE: Sistema: Sistema CONTABIL, Unidade Responsável: PREFEITURA MUNICIPAL DE BOA VISTA DO TUPIM, Emissão: 20/01/2026, às 10:41:42, Assinado Digitalmente no dia 20/01/2026, às 10:41:42.

Prefeitura Municipal de Boa Vista do Tupim



Erondino Santos Silva Junior
Contador(a)
Reg. Prof.: CRC-BA 027676/O-9



TEREZINHA DAS VIRGENS SILVA
Controlador(a) Intern(a)
CPF: 194.109.725-15



SÁVIO BULÇÃO DOS SANTOS
Prefeito Municipal
CPF: 778.638.955-53

Prefeitura Municipal de Boa Vista do Tupim

BA - EXECUTIVO

PREFEITURA MUNICIPAL DE BOA VISTA DO TUPIM

RELATÓRIO RESUMIDO DE EXECUÇÃO ORÇAMENTÁRIA

DEMONSTRATIVO DAS RECEITAS E DESPESAS PREVIDENCIÁRIAS - MUNICÍPIOS

ORÇAMENTO FISCAL DA SEGURIDADE SOCIAL I

(Janeiro a Dezembro) - 6º Bimestre de 2025



RREO - Anexo 4 (LRF, Art. 53, inciso II)

Em Reais

RECEITAS PREVIDENCIÁRIAS - RPPS (FUNDO EM CAPITALIZAÇÃO)	PREVISÃO ATUALIZADA	RECEITAS REALIZADAS
RECEITAS CORRENTES (I)	0,00	0,00
Receita de Contribuições dos Segurados	0,00	0,00
Ativo	0,00	0,00
Inativo	0,00	0,00
Pensionista	0,00	0,00
Receita de Contribuições Patronais	0,00	0,00
Ativo	0,00	0,00
Inativo	0,00	0,00
Pensionista	0,00	0,00
Receita Patrimonial	0,00	0,00
Receitas Imobiliárias	0,00	0,00
Receitas de Valores Mobiliários	0,00	0,00
Outras Receitas Patrimoniais	0,00	0,00
Receita de Serviços	0,00	0,00
Outras Receitas Correntes	0,00	0,00
Compensação Previdenciária entre os Regimes	0,00	0,00
Aportes Periódicos para Amortização de Déficit Atuarial do RPPS (II) ¹	0,00	0,00
Demais Receitas Correntes	0,00	0,00
RECEITAS DE CAPITAL (III)	0,00	0,00
Alienação de Bens, Direitos e Ativos	0,00	0,00
Amortização de Empréstimos	0,00	0,00
Outras Receitas de Capital	0,00	0,00
TOTAL DAS RECEITAS PREVIDENCIÁRIAS - RPPS(IV) = (I + III - II)	0,00	0,00

DESPESAS PREVIDENCIÁRIAS - RPPS (FUNDO EM CAPITALIZAÇÃO)	DOTAÇÃO ATUALIZADA	DESPESAS EMPENHADAS	DESPESAS LIQUIDADAS	DESPESAS PAGAS	INSCRITAS EM RESTOS A PAGAR NÃO PROCESSADOS
		Até o Bimestre	Até o Bimestre	Até o Bimestre	No Exercício
Benefícios	0,00	0,00	0,00	0,00	0,00
Aposentadorias	0,00	0,00	0,00	0,00	0,00
Pensões por Morte	0,00	0,00	0,00	0,00	0,00
Outras Despesas Previdenciárias	0,00	0,00	0,00	0,00	0,00
Compensação Previdenciária entre os regimes	0,00	0,00	0,00	0,00	0,00
Demais Despesas Previdenciárias	0,00	0,00	0,00	0,00	0,00
TOTAL DAS DESPESAS DO FUNDO EM CAPITALIZAÇÃO (V)	0,00	0,00	0,00	0,00	0,00
RESULTADO PREVIDENCIÁRIO - FUNDO EM CAPITALIZAÇÃO (VD) = (IV - V)2RECURSOS	0,00	0,00	0,00	0,00	--

Prefeitura Municipal de Boa Vista do Tupim

<u>RECURSOS RPPS ARRECADADOS EM EXERCÍCIOS ANTERIORES</u>	PREVISÃO ORÇAMENTÁRIA
VALOR	0,00
RESERVA ORÇAMENTÁRIA DO RPPS	
PREVISÃO ORÇAMENTÁRIA	
VALOR	0,00
APORTES DE RECURSOS PARA O FUNDO EM CAPITALIZAÇÃO DO RPPS	
APORTES REALIZADOS	
Plano de Amortização - Contribuição Patronal Suplementar	0,00
Plano de Amortização - Aporte Periódico de Valores Predefinidos	0,00
Outros Aportes para o RPPS	0,00
Recursos para Cobertura de Déficit Financeiro	0,00
BENS E DIREITOS DO RPPS (FUNDO EM CAPITALIZAÇÃO)	
SALDO ATUAL	
Caixa e Equivalentes de Caixa	0,00
Investimentos e Aplicações	0,00
Outros Bens e Direitos	0,00

FUNDO EM REPARTIÇÃO (PLANO FINANCEIRO)

<u>RECEITAS PREVIDENCIÁRIAS - RPPS (FUNDO EM REPARTIÇÃO)</u>	PREVISÃO ATUALIZADA	RECEITAS REALIZADAS
RECEITAS CORRENTES (VII)	0,00	0,00
Receita de Contribuições dos Segurados	0,00	0,00
Ativo	0,00	0,00
Inativo	0,00	0,00
Pensionista	0,00	0,00
Receita de Contribuições Patronais	0,00	0,00
Ativo	0,00	0,00
Inativo	0,00	0,00
Pensionista	0,00	0,00
Receita Patrimonial	0,00	0,00
Receitas Imobiliárias	0,00	0,00
Receitas de Valores Mobiliários	0,00	0,00
Outras Receitas Patrimoniais	0,00	0,00
Receita de Serviços	0,00	0,00
Outras Receitas Correntes	0,00	0,00
Compensação Previdenciária entre os regimes	0,00	0,00
Demais Receitas Correntes	0,00	0,00
RECEITAS DE CAPITAL (VIII)	0,00	0,00
Alienação de Bens, Direitos e Ativos	0,00	0,00
Amortização de Empréstimos	0,00	0,00
Outras Receitas de Capital	0,00	0,00
TOTAL DAS RECEITAS DO FUNDO EM REPARTIÇÃO (IX) = (VII + VIII)	0,00	0,00

Prefeitura Municipal de Boa Vista do Tupim

DESPESAS PREVIDENCIÁRIAS - RPPS (FUNDO EM REPARTIÇÃO)	DOTAÇÃO ATUALIZADA	DESPESAS EMPENHADAS	DESPESAS LIQUIDADAS	DESPESAS PAGAS	INSCRITAS EM RESTOS A PAGAR NÃO PROCESSADOS
		Até o Bimestre	Até o Bimestre	Até o Bimestre	No Exercício
Benefícios - Civil	0,00	0,00	0,00	0,00	0,00
Aposentadorias	0,00	0,00	0,00	0,00	0,00
Pensões por Morte	0,00	0,00	0,00	0,00	0,00
Outras Despesas Previdenciárias	0,00	0,00	0,00	0,00	0,00
Compensação Previdenciária entre os regimes	0,00	0,00	0,00	0,00	0,00
Demais Despesas Previdenciárias	0,00	0,00	0,00	0,00	0,00
TOTAL DAS DESPESAS DO FUNDO EM REPARTIÇÃO (X)	0,00	0,00	0,00	0,00	0,00
RESULTADO PREVIDENCIÁRIO - FUNDO EM REPARTIÇÃO (XI) = (IX - X)	0,00	0,00	0,00	0,00	--

APORTES DE RECURSOS PARA O FUNDO EM REPARTIÇÃO DO RPPS	APORTES REALIZADOS
Recursos para Cobertura de Insuficiências Financeiras	0,00
Recursos para Formação de Reserva	0,00

BENS E DIREITOS DO RPPS (FUNDO EM REPARTIÇÃO)	SALDO ATUAL
Caixa e Equivalentes de Caixa	0,00
Investimentos e Aplicações	0,00
Outros Bens e Direitos	0,00

RECEITAS DA ADMINISTRAÇÃO - RPPS	PREVISÃO ATUALIZADA	RECEITAS REALIZADAS
RECEITAS CORRENTES	0,00	0,00
TOTAL DAS RECEITAS DA ADMINISTRAÇÃO RPPS - (XII)	0,00	0,00

DESPESAS DA ADMINISTRAÇÃO - RPPS	DOTAÇÃO ATUALIZADA	DESPESAS EMPENHADAS	DESPESAS LIQUIDADAS	DESPESAS PAGAS	INSCRITAS EM RESTOS A PAGAR NÃO PROCESSADOS
		Até o Bimestre	Até o Bimestre	Até o Bimestre	No Exercício
DESPESAS CORRENTES (XIII)	0,00	0,00	0,00	0,00	0,00
DESPESAS DE CAPITAL (XIV)	0,00	0,00	0,00	0,00	0,00
TOTAL DAS DESPESAS DA ADMINISTRAÇÃO RPPS (XV) = (XIII + XIV)	0,00	0,00	0,00	0,00	0,00
RESULTADO DA ADMINISTRAÇÃO RPPS (XVI) = (XII - XV)	0,00	0,00	0,00	0,00	--


BENS E DIREITOS - ADMINISTRAÇÃO DO RPPS	SALDO ATUAL
Caixa e Equivalentes de Caixa	0,00
Investimentos e Aplicações	0,00
Outros Bens e Direitos	0,00


Prefeitura Municipal de Boa Vista do Tupim

RECEITAS PREVIDENCIÁRIAS (BENEFÍCIOS MANTIDOS PELO TESOURO)	PREVISÃO ATUALIZADA	RECEITAS REALIZADAS
Contribuições dos Servidores	0,00	0,00
Demais Receitas Previdenciárias	0,00	0,00
TOTAL DAS RECEITAS (BENEFÍCIOS MANTIDOS PELO TESOURO) (XVII)	0,00	0,00

DESPESAS PREVIDENCIÁRIAS (BENEFÍCIOS MANTIDOS PELO TESOURO)	DOTAÇÃO ATUALIZADA	DESPESAS EMPENHADAS	DESPESAS LIQUIDADAS	DESPESAS PAGAS	INSCRITAS EM RESTOS A PAGAR NÃO PROCESSADOS
		Até o Bimestre	Até o Bimestre	Até o Bimestre	No Exercício
Aposentadorias	0,00	0,00	0,00	0,00	0,00
Pensões	0,00	0,00	0,00	0,00	0,00
Outros Despesas Previdenciárias	0,00	0,00	0,00	0,00	0,00
TOTAL DAS DESPESAS (BENEFÍCIOS MANTIDOS PELO TESOURO) (XVIII)	0,00	0,00	0,00	0,00	0,00
RESULTADO DOS BENEFÍCIOS MANTIDOS PELO TESOURO (XIX) = (XVII - XVIII)2	0,00	0,00	0,00	0,00	--


SÁVIO BULÇÃO DOS SANTOS
Prefeito Municipal
CPF: 778.638.955-53


TEREZINHA DAS VIRGENS SILVA
Controlador(a) Interno(a)
CPF: 194.109.725-15


Erondino Santos Silva Junior
Contador(a)
Reg. Prof.: CRC-BA 027676/O-9

Prefeitura Municipal de Boa Vista do Tupim

BA - EXECUTIVO

PREFEITURA MUNICIPAL DE BOA VISTA DO TUPIM

RELATÓRIO RESUMIDO DE EXECUÇÃO ORÇAMENTÁRIA

DEMONSTRATIVO DOS RESULTADOS PRIMÁRIO E NOMINAL - MUNICÍPIOS

ORÇAMENTO FISCAL DA SEGURIDADE SOCIAL

(Janeiro a Dezembro) - 6º Bimestre de 2025



RREO - Anexo 6 (LRF, Art. 53, inciso III)

Em reais

RECEITAS PRIMÁRIAS	PREVISÃO ATUALIZADA	Até o Bimestre 2025	
		RECEITAS REALIZADAS (a)	
RECEITAS CORRENTES (I)	93.206.000,00		99.499.504,97
Impostos, Taxas e Contribuições de Melhoria	3.594.000,00		4.592.495,81
IPTU	37.000,00		75.360,85
ISS	1.584.000,00		1.972.485,40
ITBI	214.000,00		119.104,34
IRRF	1.601.000,00		2.332.959,31
Outros Impostos, Taxas e Contribuições de Melhoria	158.000,00		92.585,91
Contribuições	1.000,00		54.059,29
Receita Patrimonial	297.000,00		1.364.190,79
Aplicações Financeiras (II)	293.000,00		1.364.190,79
Outras Receitas Patrimoniais	4.000,00		0,00
Transferências Correntes	89.289.000,00		93.433.748,73
Cota-Parte do FPM	35.800.000,00		42.917.598,51
Cota-Parte do ICMS	6.960.000,00		7.498.396,50
Cota-Parte do IPVA	308.000,00		320.853,11
Cota-Parte do ITR	8.000,00		42.676,69
Transferências da LC 61/1989	48.000,00		53.266,60
Transferências do FUNDEB	32.220.000,00		35.051.917,18
Outras Transferências Correntes	13.945.000,00		7.549.040,14
Demais Receitas Correntes	25.000,00		55.010,35
Outras Receitas Financeiras (III)	0,00		0,00
Receitas Correntes Restantes	25.000,00		55.010,35
RECEITAS PRIMÁRIAS CORRENTES (EXCETO FONTES RPPS) (IV)	92.913.000,00		98.135.314,18
RECEITAS PRIMÁRIAS CORRENTES (COM FONTES RPPS) (V)	0,00		0,00
RECEITAS NÃO PRIMÁRIAS CORRENTES (COM FONTES RPPS) (VI)	0,00		0,00
RECEITAS DE CAPITAL (EXCETO FONTES RPPS) (VII)	1.794.000,00		2.656.178,72
Operações de Crédito (VIII)	92.000,00		0,00
Amortização de Empréstimos (IX)	0,00		0,00
Alienação de Bens	2.000,00		397.200,00
Receitas de Alienação de Investimentos Temporários (X)	0,00		0,00
Receitas de Alienação de Investimentos Permanentes (XI)	0,00		0,00
Outras Alienações de Bens	2.000,00		397.200,00
Transferências de Capital	1.700.000,00		2.258.978,72
Convênios	1.550.000,00		1.148.084,00
Outras Transferências de Capital	150.000,00		1.110.894,72
Outras Receitas de Capital	0,00		0,00
Outras Receitas de Capital Não Primárias (XII)	0,00		0,00
Outras Receitas de Capital Primárias	0,00		0,00
RECEITAS PRIMÁRIAS DE CAPITAL (XIII)=VII-(VIII+IX+X+XI+XII)	1.702.000,00		2.656.178,72
RECEITAS PRIMÁRIAS DE CAPITAL (COM FONTES RPPS) (XIV)	0,00		0,00
RECEITAS NÃO PRIMÁRIAS DE CAPITAL (COM FONTES RPPS) (XV)	0,00		0,00
RECEITA PRIMÁRIA TOTAL (XVI) = (IV + V + XIII + XIV)	94.615.000,00		100.791.492,90
RECEITA PRIMÁRIA TOTAL(EXCETO FONTES RPPS)(XVII)=(IV+XIII)	94.615.000,00		100.791.492,90

Prefeitura Municipal de Boa Vista do Tupim

BA - EXECUTIVO

PREFEITURA MUNICIPAL DE BOA VISTA DO TUPIM

RELATÓRIO RESUMIDO DE EXECUÇÃO ORÇAMENTÁRIA

DEMONSTRATIVO DOS RESULTADOS PRIMÁRIO E NOMINAL - MUNICÍPIOS

ORÇAMENTO FISCAL DA SEGURIDADE SOCIAL

(Janeiro a Dezembro) - 6º Bimestre de 2025



RREO - Anexo 6 (LRF, Art. 53, inciso III)

Em reais

DESPESAS PRIMÁRIAS	Até o Bimestre / 2025						
	DOTAÇÃO ATUALIZADA	DESPESAS EMPENHADAS	DESPESAS LIQUIDADAS	DESPESAS PAGAS (a)	RP PROCESSADOS PAGOS (b)	INSCRITAS EM RESTOS A PAGAR NÃO PROCESSADOS	
						LIQUIDADOS	PAGOS (c)
DESPESAS CORRENTES (EXCETO FONTES RPPS) (XVIII)	89.670.357,92	87.921.794,36	87.797.126,15	87.667.915,11	31.540,00	0,00	0,00
Pessoal e Encargos Sociais	45.382.416,19	44.770.047,28	44.769.647,28	44.767.653,70	0,00	0,00	0,00
Juros e Encargos da Dívida (XIX)	200,00	0,00	0,00	0,00	0,00	0,00	0,00
Outras Despesas Correntes	44.287.741,73	43.151.747,08	43.027.478,87	42.900.261,41	31.540,00	0,00	0,00
Transferências Constitucionais e Legais	0,00	0,00	0,00	0,00	0,00	0,00	0,00
Demais Despesas Correntes	44.287.741,73	43.151.747,08	43.027.478,87	42.900.261,41	31.540,00	0,00	0,00
DESPESAS PRIMÁRIAS CORRENTES (EXCETO FONTES RPPS) (XX)=(XVIII-XIX)	89.670.157,92	87.921.794,36	87.797.126,15	87.667.915,11	31.540,00	0,00	0,00
DESPESAS PRIMÁRIAS CORRENTES (COM FONTES RPPS) (XXI)	0,00	0,00	0,00	0,00	0,00	0,00	0,00
DESPESAS NÃO PRIMÁRIAS CORRENTES (COM FONTES RPPS) (XXII)	0,00	0,00	0,00	0,00	0,00	0,00	0,00
DESPESAS DE CAPITAL (EXCETO FONTES RPPS) (XXIII)	12.367.338,78	11.645.384,97	11.594.974,97	10.678.388,78	0,00	0,00	0,00
Investimentos	8.056.939,01	7.335.085,20	7.284.675,20	6.368.089,01	0,00	0,00	0,00
Inversões Financeiras	0,00	0,00	0,00	0,00	0,00	0,00	0,00
Concessão de Empréstimos e Financiamentos (XXIV)	0,00	0,00	0,00	0,00	0,00	0,00	0,00
Aquisição de Título de Capital já Integralizado (XXV)	0,00	0,00	0,00	0,00	0,00	0,00	0,00
Aquisição de Título de Crédito (XXVI)	0,00	0,00	0,00	0,00	0,00	0,00	0,00
Demais Inversões Financeiras	0,00	0,00	0,00	0,00	0,00	0,00	0,00
Amortização da Dívida (XXVII)	4.310.399,77	4.310.299,77	4.310.299,77	4.310.299,77	0,00	0,00	0,00
DESPESAS PRIMÁRIAS DE CAPITAL (EXCETO FONTES RPPS) (XXVIII)	8.056.939,01	7.335.085,20	7.284.675,20	6.368.089,01	0,00	0,00	0,00
RESERVA DE CONTINGÊNCIA (XXIX)	0,00	0,00	0,00	0,00	0,00	0,00	0,00
DESPESAS PRIMÁRIAS DE CAPITAL (COM FONTES RPPS) (XXX)	0,00	0,00	0,00	0,00	0,00	0,00	0,00
DESPESAS NÃO PRIMÁRIAS DE CAPITAL (COM FONTES RPPS) (XXXI)	0,00	0,00	0,00	0,00	0,00	0,00	0,00
DESPESA PRIMÁRIA TOTAL (XXXII) = (XX + XXI + XXVIII + XXIX + XXX)	97.727.096,93	95.256.879,56	95.081.801,35	94.036.004,12	31.540,00	0,00	0,00
DESPESA PRIMÁRIA TOTAL (EXCETO FONTES RPPS) (XXXIII) = (XX + XXVIII + XXIX)	97.727.096,93	95.256.879,56	95.081.801,35	94.036.004,12	31.540,00	0,00	0,00
RESULTADO PRIMÁRIO (COM RPPS) Acima da Linha (XXXIV) = XVIa - (XXXIIa + XXXIIb + XXXIIc)							6.723.948,78
RESULTADO PRIMÁRIO (SEM RPPS) Acima da Linha (XXXV) = XVIIa - (XXXIIIa + XXXIIIb + XXXIIIc)							6.723.948,78
META FISCAL PARA O RESULTADO PRIMÁRIO					VALOR CORRENTE		
Meta fixada no Anexo de Metas Fiscais da LDO para o exercício de referência					0,00		

Prefeitura Municipal de Boa Vista do Tupim

BA - EXECUTIVO

PREFEITURA MUNICIPAL DE BOA VISTA DO TUPIM

RELATÓRIO RESUMIDO DE EXECUÇÃO ORÇAMENTÁRIA

DEMONSTRATIVO DOS RESULTADOS PRIMÁRIO E NOMINAL - MUNICÍPIOS

ORÇAMENTO FISCAL DA SEGURIDADE SOCIAL

(Janeiro a Dezembro) - 6º Bimestre de 2025



RREO - Anexo 6 (LRF, Art. 53, inciso III)

Em reais

JUROS NOMINAIS	Até o Bimestre	
	VALOR INCORRIDO	
Juros, Encargos e Variações Monetárias Ativos (XXXVI)		1.364.190,79
Juros, Encargos e Variações Monetárias Passivos (XXXVII)		0,00

RESULTADO NOMINAL (SEM RPPS) - Acima da Linha (XXXVIII) = XXXV + (XXXVI - XXXVII) 8.088.139,57

META FISCAL PARA O RESULTADO NOMINAL	VALOR CORRENTE
Meta fixada no Anexo de Metas Fiscais da LDO para o exercício de referência	0,00

CÁLCULO DO RESULTADO NOMINAL	SALDO	
	Em 31/Dez/2024 (a)	Em 6º Bimestre (b)
DÍVIDA CONSOLIDADA (XXXIX)	76.976.562,89	72.676.589,38
DEDUÇÕES (XL)	4.128.475,53	7.498.010,35
Disponibilidade de Caixa	4.128.475,53	7.498.010,35
Disponibilidade de Caixa bruta	5.459.275,90	9.167.660,55
(-) Restos a Pagar Processados (XLI)	32.547,18	1.007,18
(-) Depósitos Restituíveis e Valores Vinculados	1.298.253,19	1.668.643,02
Demais Haveres Financeiros	0,00	0,00
DÍVIDA CONSOLIDADA LÍQUIDA (XLII) = (XXXIX - XL)	72.848.087,36	65.178.579,03
RESULTADO NOMINAL - Abaixo da Linha (XLIII) = (XLIIa - XLIIb)		7.669.508,33

AJUSTE METODOLÓGICO	Até o Bimestre
VARIAÇÃO SALDO RPP = (XLIV) = (XLIIb - XLIIa)	-31.540,00
RECEITA DE ALIENAÇÃO DE INVESTIMENTOS PERMANENTES (XLV) = (XI)	0,00
VARIAÇÃO CAMBIAL (XLVI)	0,00
VARIAÇÃO DO SALDO DE PRECATÓRIOS INTEGRANTES DA DC (XLVII)	0,00
VARIAÇÃO DO SALDO DAS DEMAIS OBRIGAÇÕES INTEGRANTES DA DC (XLVIII)	0,00
OUTROS AJUSTES (XLIX)	0,00

RESULTADO NOMINAL (SEM RPPS) AJUSTADO - Abaixo da Linha (L) = XLIII + (XLIV - XLV + XLVI + XLVII + XLVIII) +/- (XLIX) 7.637.968,33

RESULTADO PRIMÁRIO (SEM RPPS) - Abaixo da Linha (LI) = (L) - (XXXVI - XXXVII) 6.273.777,54

INFORMAÇÕES ADICIONAIS	PREVISÃO ORÇAMENTÁRIA
SALDO DE EXERCÍCIOS ANTERIORES	-96.345.502,23
Recursos Arrecadados em Exercícios Anteriores - RPPS	-95.000.000,00
Superávit Financeiro Utilizado para Abertura e Reabertura de Créditos Adicionais	-1.345.502,23
RESERVA ORÇAMENTÁRIA DO RPPS	-95.000.000,00

DEMONSTRATIVO DE CUMPRIMENTO DO LIMITE PARA DESPESAS PRIMÁRIAS CORRENTES						
DESPESAS PRIMÁRIAS CORRENTES * APURADAS CONFORME O ART. 4º DA LC 156/16 (INCLUÍDAS AS DESPESAS INTRA-ORÇAMENTÁRIAS)	Despesas Empenhadas		Despesas Liquidadas		Inscritas em RP Não Processados	
	Até o Bimestre	Até o Bimestre	Até o Bimestre	Até o Bimestre	Até o Bimestre	Até o Bimestre
DESPESAS CORRENTES (XLI)	0,00	0,00	0,00	0,00	0,00	0,00
Pessoal e Encargos Sociais	0,00	0,00	0,00	0,00	0,00	0,00
Juros e Encargos da Dívida (XLII)	0,00	0,00	0,00	0,00	0,00	0,00
Outras Despesas Correntes	0,00	0,00	0,00	0,00	0,00	0,00
DESPESAS PRIMÁRIAS CORRENTES (XLIII) = (XLI - XLII)	0,00	0,00	0,00	0,00	0,00	0,00
Transferências Constitucionais (XLIV)	0,00	0,00	0,00	0,00	0,00	0,00
Contribuições para o PIS/PASEP (XLV)	0,00	0,00	0,00	0,00	0,00	0,00
DESPESAS PRIMÁRIAS CORRENTES APURADAS CONFORME O ART. 4º DA LC 156/16 (XLVI)	0,00	0,00	0,00	0,00	0,00	0,00

FONTE: Sistema: Sistema CONTÁBIL. Unidade Responsável: PREFEITURA MUNICIPAL DE BOA VISTA DO TUPIM, Emissão: 20/01/2026, às 10:49:13, Assinado Digitalmente no dia 20/01/2026, às 10:49:13.

SÁVIO BULÇÃO DOS SANTOS
Prefeito Municipal
CPF: 778.638.955-53TEREZINHA DAS VIRGENS SILVA
Controlador(a) Interno(a)
CPF: 194.109.725-15Erondino Santos Silva Junior
Contador(a)
Reg. Prof.: CRC-BA 027676/O-9

Prefeitura Municipal de Boa Vista do Tupim

BA - EXECUTIVO
PREFEITURA MUNICIPAL DE BOA VISTA DO TUPIM
 RELATÓRIO RESUMIDO DE EXECUÇÃO ORÇAMENTÁRIA
DEMONSTRATIVOS DOS RESTOS A PAGAR POR PODER E ÓRGÃO
 ORÇAMENTO FISCAL DA SEGURIDADE SOCIAL
 (Janeiro a Dezembro) - 6º Bimestre de 2025



RREO - Anexo 7 (LRF, Art. 53, inciso V)

Em Reais

PODER / ÓRGÃO	RESTOS A PAGAR PROCESSADOS				RESTOS A PAGAR NÃO PROCESSADOS				Saldo Total L = (e + k)		
	Inscritos		Pagos (c)	Cancelados (d)	Saldo e = (a + b) - (c + d)	Inscritos		Pagos (i)		Cancelados (j)	Saldo k = (f + g) - (i + j)
	Em Exercícios Anteriores (a)	Em 31 de dezembro de 2024 (b)				Em Exercícios Anteriores (f)	Em 31 de dezembro de 2024 (g)				
RESTOS A PAGAR (EXCETO INTRA-ORÇAMENTÁRIOS) (I)	0,00	31.540,00	31.540,00	0,00	0,00	0,00	0,00	0,00	0,00	0,00	
PODER EXECUTIVO	0,00	31.540,00	31.540,00	0,00	0,00	0,00	0,00	0,00	0,00	0,00	
PREFEITURA MUNICIPAL DE BOA VISTA DO TUPIM	0,00	30.719,00	30.719,00	0,00	0,00	0,00	0,00	0,00	0,00	0,00	
FUNDO MUNICIPAL DE EDUCAÇÃO DE BOA VISTA DO TUPIM	0,00	821,00	821,00	0,00	0,00	0,00	0,00	0,00	0,00	0,00	
RESTOS A PAGAR (INTRA-ORÇAMENTÁRIOS) (II)	0,00	0,00	0,00	0,00	0,00	0,00	0,00	0,00	0,00	0,00	
TOTAL (XIV) = (XII + XIII)	0,00	31.540,00	31.540,00	0,00	0,00	0,00	0,00	0,00	0,00	0,00	

FONTE: Sistema: Sistema Contábil, Unidade Responsável: PREFEITURA MUNICIPAL DE BOA VISTA DO TUPIM, Emissão: 20/01/2026, às 10:45:04, Assinado Digitalmente no dia 20/01/2026, às 10:45:04.

SÁVIO BULÇÃO DOS SANTOS
 Prefeito Municipal
 CPF: 778.638.955-53

TEREZINHA DAS VIRGENS SILVA
 Controlador(a) Interno(a)
 CPF: 194.109.725-15

ERONILDO SANTOS SILVA JUNIOR
 Contador(a)
 Reg. Prof.: CRC-BA 027676/O-9

Prefeitura Municipal de Boa Vista do Tupim

BA - EXECUTIVO

PREFEITURA MUNICIPAL DE BOA VISTA DO TUPIM

RELATÓRIO RESUMIDO DE EXECUÇÃO ORÇAMENTÁRIA 2025

DEMONSTRATIVO REC. E DESP. COM MANUT. E DESENV. DO ENSINO - MDE

ORÇAMENTO FISCAL DA SEGURIDADE SOCIAL

6º Bimestre - (Janeiro a Dezembro) de 2025

RREO - Anexo 8 (LDB, art. 72)

Em Reais



RECEITA RESULTANTE DE IMPOSTOS (Arts. 212 e 212-A da Constituição Federal)					
RECEITA RESULTANTE DE IMPOSTOS (caput do art. 212 da Constituição)	PREVISÃO ATUALIZADA (a)		RECEITAS REALIZADAS Até o Bimestre(b)		
1- RECEITA DE IMPOSTOS	3.438.000,00		4.499.909,90		
1.1- Receita Resultante do Imposto sobre a Propriedade Predial e Territorial Urbana – IPTU	37.000,00		75.360,85		
1.2- Receita Resultante do Imposto sobre Transmissão Inter Vivos – ITBI	214.000,00		119.104,34		
1.3- Receita Resultante do Imposto sobre Serviços de Qualquer Natureza – ISS	1.584.000,00		1.972.485,40		
1.4- Receita Resultante do Imposto de Renda Retido na Fonte – IRRF	1.603.000,00		2.332.959,31		
2- RECEITA DE TRANSFERÊNCIAS CONSTITUCIONAIS E LEGAIS	52.955.000,00		52.798.271,24		
2.1- Cota-Parte FPM	43.800.000,00		42.917.598,51		
2.1.1- Parcela referente à CF, art. 159, I, alínea b	40.000.000,00		38.207.325,06		
2.1.2- Parcela referente à CF, art. 159, I, alínea d e e	3.800.000,00		4.710.273,45		
2.2- Cota-Parte ICMS	8.700.000,00		9.372.995,28		
2.3- Cota-Parte IPI-Exportação	60.000,00		53.266,60		
2.4- Cota-Parte ITR	10.000,00		53.345,71		
2.5- Cota-Parte IPVA	385.000,00		401.065,14		
2.6- Cota-Parte IOF-Ouro	0,00		0,00		
2.7- Compensações Financeiras Provenientes de Impostos e Transferências Constitucionais	0,00		0,00		
3- TOTAL DA RECEITA DE IMPOSTOS (1 + 2)	56.393.000,00		57.298.181,14		
4- TOTAL DESTINADO AO FUNDEB - 20% DE ((2.1.1) + (2.2) + (2.3) + (2.4) + (2.5) + (2.7))	9.831.000,00		9.606.946,24		
5- VALOR MÍNIMO A SER APLICADO ALÉM DO VALOR DESTINADO AO FUNDEB - 5% DE ((2.1.1) + (2.2) + (2.3) + (2.4) + (2.5) + (2.7)) + 25% DE ((1.1) + (1.2) + (1.3) + (1.4) + (2.1.2) + (2.6))	4.267.250,00		4.704.282,40		
FUNDEB					
RECEITAS RECEBIDAS DO FUNDEB NO EXERCÍCIO	PREVISÃO ATUALIZADA (a)		RECEITAS REALIZADAS Até o Bimestre (b)		
6- RECEITAS RECEBIDAS DO FUNDEB	32.315.000,00		35.544.267,61		
6.1- FUNDEB - Impostos e Transferências de Impostos	19.590.000,00		19.954.196,14		
6.1.1- Principal	19.500.000,00		19.461.845,71		
6.1.2- Rendimentos de Aplicação Financeira	90.000,00		492.350,43		
6.1.3- Ressarcimento de recursos do Fundeb	0,00		0,00		
6.2- FUNDEB - Complementação da União - VAAF	6.502.000,00		6.512.647,26		
6.2.1- Principal	6.500.000,00		6.512.647,26		
6.2.2- Rendimentos de Aplicação Financeira	2.000,00		0,00		
6.2.3- Ressarcimento dos recursos do Fundeb	0,00		0,00		
6.3- FUNDEB - Complementação da União - VAAT	5.802.000,00		8.474.333,80		
6.3.1- Principal	5.800.000,00		8.474.333,80		
6.3.2- Rendimentos de Aplicação Financeira	2.000,00		0,00		
6.3.3- Ressarcimento de recursos do Fundeb	0,00		0,00		
6.4- FUNDEB - Complementação da União - VAAR	421.000,00		603.090,41		
6.4.1- Principal	420.000,00		603.090,41		
6.4.2- Rendimentos de Aplicação Financeira	1.000,00		0,00		
6.4.3- Ressarcimento de recursos do Fundeb	0,00		0,00		
7- RESULTADO LÍQUIDO DAS TRANSFERÊNCIAS DO FUNDEB (6.1.1 – 4)	9.669.000,00		9.854.899,47		
RECURSOS RECEBIDOS EM EXERCÍCIOS ANTERIORES E NÃO UTILIZADOS (SUPERÁVIT)	VALOR				
8- TOTAL DOS RECURSOS DE SUPERÁVIT	13.239,07				
8.1- SUPERÁVIT DO EXERCÍCIO IMEDIATAMENTE ANTERIOR	13.239,07				
8.2- SUPERÁVIT RESIDUAL DE OUTROS EXERCÍCIOS	0,00				
9- TOTAL DOS RECURSOS DO FUNDEB DISPONÍVEIS PARA UTILIZAÇÃO (6 +8)	35.557.506,68				
DESPESAS COM RECURSOS DO FUNDEB (Por Subfunção)6	DOTAÇÃO ATUALIZADA (c)	DESPESAS EMPENHADAS Até o Bimestre (d)	DESPESAS LIQUIDADAS Até o Bimestre (e)	DESPESAS PAGAS Até o Bimestre (f)	INSCRITAS EM RESTOS A PAGAR NÃO PROCESSADOS (g)
10- TOTAL DAS DESPESAS COM RECURSOS DO FUNDEB	36.055.822,20	35.961.771,40	35.961.676,54	35.065.571,93	94,86
10.1- PROFISSIONAIS DA EDUCAÇÃO BÁSICA	24.893.129,36	24.893.129,36	24.893.129,36	24.893.129,36	0,00
10.1.1- Educação Infantil	3.944.269,32	3.944.269,32	3.944.269,32	3.944.269,32	0,00
10.1.2- Ensino Fundamental	20.948.860,04	20.948.860,04	20.948.860,04	20.948.860,04	0,00
10.1.3- Educação de Jovens e Adultos	0,00	0,00	0,00	0,00	0,00
10.1.4- Educação Especial	0,00	0,00	0,00	0,00	0,00
10.1.5- Administração Geral	0,00	0,00	0,00	0,00	0,00
10.2- OUTRAS DESPESAS	11.162.692,84	11.068.642,04	11.068.547,18	10.172.442,57	94,86
10.2.1- Educação Infantil	1.803.861,17	1.711.693,26	1.711.693,26	1.315.941,43	0,00
10.2.2- Ensino Fundamental	6.721.562,41	6.719.679,52	6.719.584,66	6.289.333,63	94,86
10.2.3- Educação de Jovens e Adultos	0,00	0,00	0,00	0,00	0,00
10.2.4- Educação Especial	0,00	0,00	0,00	0,00	0,00
10.2.5- Administração Geral	0,00	0,00	0,00	0,00	0,00
10.2.6- Transporte (Escolar)	1.498.858,00	1.498.858,00	1.498.858,00	1.498.858,00	0,00
10.2.7- Outras	1.138.411,26	1.138.411,26	1.138.411,26	1.068.309,51	0,00

Prefeitura Municipal de Boa Vista do Tupim

INDICADORES DO FUNDEB						
DESPESAS LIQUIDADAS/EMPENHADAS EM VALOR SUPERIOR AO TOTAL DAS RECEITAS RECEBIDAS NO EXERCÍCIO	DESPESAS EMPENHADAS Até o Bimestre (d)	DESPESAS LIQUIDADAS Até o Bimestre (e)	DESPESAS PAGAS Até o Bimestre (f)	INSCRITAS EM RESTOS A PAGAR NÃO PROCESSADOS	INSCRITAS EM RESTOS A PAGAR NÃO PROCESSADOS (SEM DISPONIBILIDADE DE CAIXA)	DESPESAS EMPENHADAS EM VALOR SUPERIOR AO TOTAL DAS RECEITAS RECEBIDAS NO
11- TOTAL DAS DESPESAS CUSTEADAS COM RECURSOS DO FUNDEB RECEBIDAS NO EXERCÍCIO	35.961.771,40	35.961.676,54	35.065.571,93	94,86	0,00	417.408,93
11.1- Total das Despesas custeadas com FUNDEB - Impostos e Transferências de Impostos	23.995.708,55	23.995.617,67	23.671.522,43	90,88	0,00	4.041.421,53
11.2- Total das Despesas custeadas com FUNDEB - Complementação da União - VAAF	2.822.016,96	2.822.012,98	2.822.012,98	3,98	0,00	0,00
11.3- Total das Despesas custeadas com FUNDEB - Complementação da União - VAAT	9.061.366,84	9.061.366,84	8.489.357,47	0,00	0,00	587.033,04
11.4- Total das Despesas custeadas com FUNDEB - Complementação da União - VAAR	82.679,05	82.679,05	82.679,05	0,00	0,00	0,00
12- TOTAL DAS DESPESAS DO FUNDEB COM PROFISSIONAIS DA EDUCAÇÃO BÁSICA	24.893.129,36	24.893.129,36	24.893.129,36	0,00	0,00	0,00
13- Total das Despesas custeadas com FUNDEB - Complementação da União - VAAT Aplicadas na Educação Infantil	5.453.006,25	5.453.006,25	5.057.254,42	0,00	0,00	0,00
14- Total das Despesas custeadas com FUNDEB - Complementação da União - VAAT Aplicadas em Despesa de Capital	4.952.607,42	4.952.607,42	4.380.598,05	0,00	0,00	0,00
INDICADORES - Art. 212-A, inciso XI e § 3º - Constituição Federal	VALOR EXIGIDO (j)		VALOR APLICADO (k)	VALOR CONSIDERADO APOS DEDUÇÕES(l)		% APLICADA (m)
15- Mínimo de 70% do FUNDEB na Remuneração dos Profissionais da Educação Básica	24.458.824,04		24.893.129,36	24.893.129,36		71,24
16- Percentual da Complementação da União ao Fundeb - VAAT na Educação Infantil (Indicador IEI)	8.474.333,80		5.453.006,25	5.453.006,25		64,35
17- Mínimo de 15% da Complementação da União ao FUNDEB - VAAT em Despesas de Capital	1.271.150,07		4.952.607,42	4.952.607,42		58,44
INDICADOR - Art.25, § 3º - Lei nº 14.113, de 2020 - (Máximo de 10% de Superávit)	VALOR MÁXIMO PERMITIDO (n)	VALOR NÃO APLICADO (o)	VALOR NÃO APLICADO APOS AJUSTE(p)	VALOR NÃO APLICADO EXCEDENTE AO MÁXIMO PERMITIDO(q)	% NÃO APLICADA (r)	
18- Total da Receita Recebida e não Aplicada no Exercício	3.554.426,76	0,00	0,00	0,00	0,00	
INDICADOR - Art.25, § 3º - Lei nº 14.113, de 2020 - (Aplicação do Superávit de Exercício Anterior)	VALOR DE SUPERÁVIT PERMITIDO NO EXERCÍCIO ANTERIOR (s)	VALOR NÃO APLICADO NO EXERCÍCIO ANTERIOR (t)	VALOR DE SUPERÁVIT APLICADO ATÉ O PRIMEIRO QUADRIMESTRE (u)	VALOR APLICADO APOS O PRIMEIRO QUADRIMESTRE (v)	VL. TOTAL DE SUPERÁVIT NÃO APLICADO ATÉ O FINAL DO EXERCÍCIO (w)	VALOR DE SUPERÁVIT PERMITIDO NO EXERCÍCIO ANTERIOR NÃO APLICADO NO EXERCÍCIO ATUAL (x)
19- Total das Despesas custeadas com Superávit do FUNDEB	13.239,07	13.239,07	0,00	0,00	13.239,07	13.239,07
19.1- Total das Despesas custeadas com FUNDEB - Impostos e Transferências de Impostos	13.239,07	13.239,07	0,00	0,00	13.239,07	13.239,07
19.2- Total das Despesas custeadas com FUNDEB - Complementação da União (VAAF + VAAT + VAAR)	0,00	0,00	0,00	0,00	0,00	0,00
DESPESAS COM MANUTENÇÃO E DESENVOLVIMENTO DO ENSINO – MDE - CUSTEADAS COM RECEITA DE IMPOSTOS (EXCETO FUNDEB)						
DESPESAS COM AÇÕES TÍPICAS DE MDE - RECEITAS DE IMPOSTOS - EXCETO FUNDEB (Por Subfunção)	DOTAÇÃO ATUALIZADA (c)	DESPESAS EMPENHADAS (d)	DESPESAS LIQUIDADAS (e)	DESPESAS PAGAS (f)	INSCRITAS EM RESTOS A PAGAR NÃO PROCESSADOS (g)	
20-TOTAL DAS DESPESAS COM AÇÕES TÍPICAS DE MDE CUSTEADAS COM RECEITAS DE IMPOSTOS	5.479.201,85	5.460.091,18	5.460.091,17	5.435.586,87	0,01	
20.1- Educação Infantil	2.000,00	0,00	0,00	0,00	0,00	
20.2- Ensino Fundamental	9.200,00	5.000,00	5.000,00	5.000,00	0,00	
20.3- Educação de Jovens e Adultos	2.000,00	0,00	0,00	0,00	0,00	
20.4- Educação Especial	2.400,00	0,00	0,00	0,00	0,00	
20.5- Administração Geral	4.043.561,85	4.037.376,18	4.037.376,17	4.012.871,87	0,01	
20.6- Transporte (Escolar)	1.419.040,00	1.417.715,00	1.417.715,00	1.417.715,00	0,00	
20.7- Outras	1.000,00	0,00	0,00	0,00	0,00	
DESPESAS COM MANUTENÇÃO E DESENVOLVIMENTO DO ENSINO – MDE - CUSTEADAS COM RECEITA DE IMPOSTOS E COM RECURSOS DO FUNDEB						
DESPESAS COM AÇÕES TÍPICAS DE MDE - RECEITAS DE IMPOSTOS E RECURSOS DO FUNDEB (Por Área de Atuação)	DOTAÇÃO ATUALIZADA (c)	DESPESAS EMPENHADAS (d)	DESPESAS LIQUIDADAS (e)	DESPESAS PAGAS (f)	INSCRITAS EM RESTOS A PAGAR NÃO PROCESSADOS (g)	
21- TOTAL DAS DESPESAS COM AÇÕES TÍPICAS DE MDE CUSTEADAS COM RECEITAS DE IMPOSTOS E FUNDEB	41.535.024,05	41.421.862,58	41.421.767,71	40.501.158,80	94,87	
21.1- EDUCAÇÃO INFANTIL	5.750.130,49	5.655.962,58	5.655.962,58	5.260.210,75	0,00	
21.1.1 - Creche	0,00	0,00	0,00	0,00	0,00	
21.1.2 - Pré-escola	5.750.130,49	5.655.962,58	5.655.962,58	5.260.210,75	0,00	
21.2- ENSINO FUNDAMENTAL	35.784.893,56	35.765.900,00	35.765.805,13	35.240.948,05	94,87	
APURAÇÃO DAS DESPESAS PARA FINS DE LIMITE MÍNIMO CONSTITUCIONAL						
22- TOTAL DAS DESPESAS DE MDE CUSTEADAS COM RECURSOS DE IMPOSTOS - L20(d ou e)						5.460.091,17
23- TOTAL DAS RECEITAS TRANSFERIDAS AO FUNDEB - (L4)						9.606.946,24
24- (-) RECEITAS DO FUNDEB NÃO UTILIZADAS NO EXERCÍCIO, EM VALOR SUPERIOR A 10% - L18(g)						0,00
25- (-) SUPERÁVIT PERMITIDO NO EXERCÍCIO IMEDIATAMENTE ANTERIOR NÃO APLICADO NO EXERCÍCIO ATUAL - L19(x)						13.239,07
26- (-) RESTOS A PAGAR NÃO PROCESSADOS INSCRITOS NO EXERCÍCIO SEM DISPONIBILIDADE FINANCEIRA DE RECURSOS DE IMPOSTOS4						0,00
27- CANCELAMENTO, NO EXERCÍCIO, DE RP INSCRITOS COM DISP. FINANCEIRA DE RECURSOS DE IMPOSTOS VINCULADOS AO ENSINO = L30.1(af) + L30.2(af)						0,00
28- TOTAL DAS DESPESAS PARA FINS DE LIMITE (22 + 23 - 24 - 25 - 26 - 27)						15.053.798,34
APURAÇÃO DO LIMITE MÍNIMO CONSTITUCIONAL			VALOR EXIGIDO (z)	VALOR APLICADO (aa)	% APLICADA (ab)	
29- APLICAÇÃO EM MDE SOBRE A RECEITA RESULTANTE DE IMPOSTOS			14.311.228,64	15.053.798,34	26,27	
RESTOS A PAGAR INSCRITOS EM EXERCÍCIOS ANTERIORES COM DISPONIBILIDADE FINANCEIRA DE RECURSOS DE IMPOSTOS E DO FUNDEB		SALDO INICIAL (ac)	RP LIQUIDADOS (ad)	RP PAGOS (ae)	RP CANCELADOS (af)	SALDO FINAL ag=(ac)-(ad)-(af)
30- RESTOS A PAGAR DE DESPESAS COM MDE		821,00	0,00	821,00	0,00	0,00
30.1 - Executadas com Recursos de Impostos e Transferências de Impostos		0,00	0,00	0,00	0,00	0,00
30.2 - Executadas com Recursos do FUNDEB - Impostos		0,00	0,00	0,00	0,00	0,00
30.3 - Executadas com Recursos do FUNDEB - Complementação da União (VAAT + VAAF+VAAR)		821,00	0,00	821,00	0,00	0,00

Prefeitura Municipal de Boa Vista do Tupim

RECEITAS ADICIONAIS PARA FINANCIAMENTO DO ENSINO	PREVISÃO ATUALIZADA (a)		RECEITAS REALIZADAS Até o Bimestre(b)		
31- TOTAL DAS RECEITAS ADICIONAIS PARA FINANCIAMENTO DO ENSINO = (35 + 36 + 37 + 38 + 39)		3.004.000,00			3.386.547,56
31.1- RECEITA DE TRANSFERÊNCIAS DO FNDE (INCLUINDO RENDIMENTOS DE APLICAÇÃO FINANCEIRA)		2.874.000,00			3.220.879,54
31.1.1- Salário-Educação		1.737.000,00			2.069.719,08
31.1.2- PDDE		5.000,00			15.683,79
31.1.3- PNAE		454.000,00			370.760,63
31.1.4 - PNATE		199.000,00			205.199,16
31.1.5- Outras Transferências do FNDE		479.000,00			559.516,88
31.2- RECEITA DE TRANSFERÊNCIAS DE CONVÊNIOS		127.000,00			4.901,08
31.3- RECEITA DE ROYALTIES DESTINADOS À EDUCAÇÃO		0,00			0,00
31.4- RECEITA DE OPERAÇÕES DE CRÉDITO VINCULADAS À EDUCAÇÃO		1.000,00			0,00
31.5- OUTRAS RECEITAS PARA FINANCIAMENTO DO ENSINO		2.000,00			160.766,94
OUTRAS DESPESAS COM EDUCAÇÃO (Por Subfunção)6	DOTAÇÃO ATUALIZADA (c)	DESPESAS EMPENHADAS (d)	DESPESAS LIQUIDADAS (e)	DESPESAS PAGAS (f)	INSCRITAS EM RESTOS A PAGAR NÃO PROCESSADOS (g)
32- TOTAL DAS OUTRAS DESPESAS COM EDUCAÇÃO	3.794.412,26	3.689.610,58	3.662.345,64	3.662.345,64	27.264,94
32.1- EDUCAÇÃO INFANTIL	58.500,00	55.500,00	55.500,00	55.500,00	0,00
32.2- ENSINO FUNDAMENTAL	537.447,78	529.371,57	529.171,57	529.171,57	200,00
32.3- ENSINO MÉDIO	0,00	0,00	0,00	0,00	0,00
32.4- ENSINO SUPERIOR	20.000,00	17.595,00	17.595,00	17.595,00	0,00
32.5- ENSINO PROFISSIONAL	0,00	0,00	0,00	0,00	0,00
32.6- EDUCAÇÃO DE JOVENS E ADULTOS	1.000,00	0,00	0,00	0,00	0,00
32.7- EDUCAÇÃO ESPECIAL	0,00	0,00	0,00	0,00	0,00
32.8- OUTRAS	3.177.464,48	3.087.144,01	3.060.079,07	3.060.079,07	27.064,94
TOTAL GERAL DAS DESPESAS COM EDUCAÇÃO	DOTAÇÃO ATUALIZADA (c)	DESPESAS EMPENHADAS (d)	DESPESAS LIQUIDADAS (e)	DESPESAS PAGAS (f)	INSCRITAS EM RESTOS A PAGAR NÃO PROCESSADOS (g)
33- TOTAL GERAL DAS DESPESAS COM EDUCAÇÃO (10 + 20 + 32)	45.329.436,31	45.111.473,16	45.084.113,35	44.163.504,44	27.359,81
33.1- Despesas Correntes	39.545.831,31	39.458.153,01	39.430.993,20	39.426.970,48	27.159,81
33.1.1- Pessoal Ativo	28.268.286,01	28.266.978,88	28.266.978,88	28.266.978,88	0,00
33.1.2- Pessoal Inativo	100,00	0,00	0,00	0,00	0,00
33.1.3- Transferências às instituições comunitárias, confessionais ou filantrópicas sem fins lucrativos	0,00	0,00	0,00	0,00	0,00
33.1.4- Outras Despesas Correntes	11.277.445,30	11.191.174,13	11.164.014,32	11.159.991,60	27.159,81
33.2- Despesas de Capital	5.783.605,00	5.653.320,15	5.653.120,15	4.736.533,96	200,00
33.2.1- Transferências às instituições comunitárias, confessionais ou filantrópicas sem fins lucrativos	0,00	0,00	0,00	0,00	0,00
33.2.2- Outras Despesas de Capital	5.783.605,00	5.653.320,15	5.653.120,15	4.736.533,96	200,00
CONTROLE DA DISPONIBILIDADE FINANCEIRA E CONCILIAÇÃO BANCÁRIA	FUNDEB		SALÁRIO EDUCAÇÃO		
34- DISPONIBILIDADE FINANCEIRA EM 31 DE DEZEMBRO DE <EXERCÍCIO ANTERIOR>		13.239,07			219.750,20
35- (+) INGRESSO DE RECURSOS ATÉ O BIMESTRE (orçamentário)		35.544.267,61			2.069.719,08
36- (-) PAGAMENTOS EFETUADOS ATÉ O BIMESTRE (orçamentário e restos a pagar)		35.066.392,93			2.271.591,75
37- (=) DISPONIBILIDADE FINANCEIRA ATÉ O BIMESTRE		491.113,75			17.877,53
38- (+) AJUSTES POSITIVOS (RETENÇÕES E OUTROS VALORES EXTRAORÇAMENTÁRIOS		31.860,44			0,00
39- (-) AJUSTES NEGATIVOS (OUTROS VALORES EXTRAORÇAMENTÁRIOS)		0,00			0,00
40- (=) SALDO FINANCEIRO CONCILIADO (Saldo Bancário)		522.974,19			17.877,53

FONTE: Sistema: Sistema CONTÁBIL, Unidade Responsável: PREFEITURA MUNICIPAL DE BOA VISTA DO TUPIM, Emissão: 20/01/2026, às 10:47:20, Assinado Digitalmente no dia 20/01/2026, às 10:47:20.

1 SE RESULTADO LÍQUIDO DA TRANSFERÊNCIA (7) > 0 = ACRÉSCIMO RESULTANTE DAS TRANSFERÊNCIAS DO FUNDEB, SE RESULTADO LÍQUIDO DA TRANSFERÊNCIA (7) < 0 = DECRÉSCIMO RESULTANTE DAS TRANSFERÊNCIAS DO FUNDEB

2 Limites mínimos anuais a serem cumpridos no encerramento do exercício.

3 Art. 25, § 3º, Lei 14.113/2020 - "Até 10% (dez por cento) dos recursos recebidos à conta dos Fundos, inclusive relativos à complementação da União, nos termos do § 2º do art. 16 desta Lei, poderão ser utilizados no primeiro quadrimestre do exercício imediatamente subsequente, mediante abertura de crédito adicional."

4 Os valores referentes à parcela dos Restos a Pagar inscritos sem disponibilidade financeira vinculada à educação deverão ser informados somente no RREO do último bimestre do exercício.

5 Nos cinco primeiros bimestres do exercício o acompanhamento será feito com base na despesa liquidada. No último bimestre do exercício, o valor deverá corresponder ao total da despesa empenhada.

6 As linhas representam áreas de atuação e não correspondem exatamente às subfunções da Função Educação. As despesas classificadas nas demais subfunções típicas e nas subfunções atípicas deverão ser rateadas para essas áreas de atuação.

7 Valor inscrito em RPNP sem disponibilidade de caixa, que não deve ser considerado na apuração dos indicadores e limites.

8 Controle da execução de restos a pagar considerados no cumprimento do limite mínimo dos exercícios anteriores.

SÁVIO BULÇÃO DOS SANTOS
Prefeito Municipal
CPF: 778.638.955-53

TEREZINHA DAS VIRGENS SILVA
Controlador(a) Interno(a)
CPF: 194.109.725-15

Erondino Santos Silva Junior
Contador(a)
Reg. Prof.: CRC-BA 027676/O-9

Prefeitura Municipal de Boa Vista do Tupim

BA - EXECUTIVO

PREFEITURA MUNICIPAL DE BOA VISTA DO TUPIM

RELATÓRIO RESUMIDO DE EXECUÇÃO ORÇAMENTÁRIA

DEMONSTRATIVO DAS RECEITAS DE OPERAÇÕES DE CRÉDITO E DESPESAS DE CAPITAL

ORÇAMENTO FISCAL DA SEGURIDADE SOCIAL

(Janeiro a Dezembro) - 6º Bimestre de 2025



RREO – ANEXO 9 (LRF, art.53, § 1º, inciso I)

Em Reais

RECEITAS	PREVISÃO ATUALIZADA (a)	RECEITAS REALIZADAS (b)	SALDO NÃO REALIZADO (c) = (a) - (b)
RECEITAS DE OPERAÇÕES DE CRÉDITO ¹ (I)	92.000,00	0,00	92.000,00

DESPESAS	DOTAÇÃO ATUALIZADA (d)	DESPESAS EMPENHADAS (e)	SALDO NÃO EXECUTADO (f) = (d) - (e)
DESPESAS DE CAPITAL	12.367.338,78	11.645.384,97	721.953,81
Investimentos	8.056.939,01	7.335.085,20	721.853,81
Inversões Financeiras	0,00	0,00	0,00
Amortização da Dívida	4.310.399,77	4.310.299,77	100,00
(-) Incentivos Fiscais a Contribuinte	0,00	0,00	0,00
(-) Incentivos Fiscais a Contribuinte por Instituições Financeiras	0,00	0,00	0,00
DESPESA DE CAPITAL LÍQUIDA (II)	12.367.338,78	11.645.384,97	721.953,81

RESULTADO PARA APURAÇÃO DA REGRA DE OURO (III) = (I - II)	12.275.338,78	11.645.384,97	629.953,81
---	---------------	---------------	------------

FONTE: Sistema: Sistema CONTÁBIL, Unidade Responsável: PREFEITURA MUNICIPAL DE BOA VISTA DO TUPIM, Emissão:20/01/2026, às 11:05:12, Assinado Digitalmente no dia 20/01/2026, às 11:05:12.

Notas:

¹ Operações de Crédito descritas na CF, art. 167, inciso III.

SÁVIO BULCÃO DOS SANTOS
Prefeito Municipal
CPF: 778.638.955-53

TEREZINHA DAS VIRGENS SILVA
Controlador(a) Interno(a)
CPF: 194.109.725-15

Erondino Santos Silva Junior
Contador(a)
Reg. Prof.: CRC-BA 027676/O-9

Prefeitura Municipal de Boa Vista do Tupim

BA - EXECUTIVO

PREFEITURA MUNICIPAL DE BOA VISTA DO TUPIM

RELATÓRIO RESUMIDO DE EXECUÇÃO ORÇAMENTÁRIA

DEMONSTRATIVO DA PROJEÇÃO ATUARIAL DO REGIME DE PREVIDÊNCIA

ORÇAMENTO FISCAL DA SEGURIDADE SOCIAL

(Janeiro a Dezembro) - 6º Bimestre de 2025



RREO – ANEXO 10 (LRF, art.53, § 1º, inciso I)

Em Reais

PLANO PREVIDENCIÁRIO				
EXERCÍCIO	RECEITAS PREVIDENCIÁRIAS (a)	DESPESAS PREVIDENCIÁRIAS (b)	RESULTADO PREVIDENCIÁRIO (c) = (a - b)	SALDO FINANCEIRO DO EXERCÍCIO (d) = ("d" exerc. Anterior) + (c)
	0,00	0,00	0,00	0,00

PLANO FINANCEIRO				
EXERCÍCIO	RECEITAS PREVIDENCIÁRIAS (a)	DESPESAS PREVIDENCIÁRIAS (b)	RESULTADO PREVIDENCIÁRIO (c) = (a - b)	SALDO FINANCEIRO DO EXERCÍCIO (d) = ("d" exerc. Anterior) + (c)
	0,00	0,00	0,00	0,00

FONTE: Sistema: Sistema CONTÁBIL, Unidade Responsável: PREFEITURA MUNICIPAL DE BOA VISTA DO TUPIM, Emissão:20/01/2026, às 11:05:30.
I Projeção atuarial elaborada em 20/01/2026 e oficialmente enviada para o Ministério da Previdência Social – MP S.

SÁVIO BULÇÃO DOS SANTOS
Prefeito Municipal
CPF: 778.638.955-53

TEREZINHA DAS VIRGENS SILVA
Controlador(a) Interno(a)
CPF: 194.109.725-15

Erondino Santos Silva Junior
Contador(a)
Reg. Prof.: CRC-BA 027676/O-9

Prefeitura Municipal de Boa Vista do Tupim

BA - EXECUTIVO

PREFEITURA MUNICIPAL DE BOA VISTA DO TUPIM

RELATÓRIO RESUMIDO DE EXECUÇÃO ORÇAMENTÁRIA

DEMONSTRATIVO DA RECEITA DE ALIENAÇÃO DE ATIVOS E APLICAÇÃO DOS RECURSOS

ORÇAMENTO FISCAL DA SEGURIDADE SOCIAL

(Janeiro a Dezembro) - 6º Bimestre de 2025



RREO – ANEXO 11 (LRF, art.53, § 1º, inciso I)

Em Reais

RECEITAS	PREVISÃO ATUALIZADA (a)	RECEITAS REALIZADAS (b)	SALDO A REALIZAR (c) = (a) - (b)
RECEITA DE ALIENAÇÃO DE ATIVOS (I)	2.000,00	397.200,00	-395.200,00
Receita de Alienação de Bens Móveis	1.000,00	0,00	1.000,00
Receita de Alienação de Bens Imóveis	1.000,00	397.200,00	-396.200,00
Receita de Alienação de Bens Intangíveis	0,00	0,00	0,00
Receita de Rendimentos de Aplicações Financeiras	0,00	0,00	0,00

DESPESAS	DOTAÇÃO ATUALIZADA (d)	DESPESAS EMPENHADAS	DESPESAS LIQUIDADAS	DESPESAS PAGAS (e)	DESPESAS INSCRITAS EM RESTOS A PAGAR NÃO PROCESSADOS	PAGAMENTO DE RESTOS A PAGAR (f)	SALDO A PAGAR (g) = (d-e)
APLICAÇÃO DOS RECURSOS DA ALIENAÇÃO DE ATIVOS (II)	280.500,00	277.500,00	277.500,00	277.500,00	0,00	0,00	3.000,00
Despesas de Capital	280.500,00	277.500,00	277.500,00	277.500,00	0,00	0,00	3.000,00
Investimentos	280.500,00	277.500,00	277.500,00	277.500,00	0,00	0,00	3.000,00
Inversões Financeiras	0,00	0,00	0,00	0,00	0,00	0,00	0,00
Amortização da Dívida	0,00	0,00	0,00	0,00	0,00	0,00	0,00
Despesas Correntes dos Regimes de Previdência	0,00	0,00	0,00	0,00	0,00	0,00	0,00
Regime Próprio do Servidores Públicos	0,00	0,00	0,00	0,00	0,00	0,00	0,00

SALDO FINANCEIRO A APLICAR	<EXERCÍCIO ANTERIOR> (h)	EXERCÍCIO (i) = (Ib - (IIe+ IIIf))	SALDO ATUAL (j) = (IIIh + IIIi)
VALOR (III)	0,00	119.700,00	119.700,00

FONTE: Sistema: Sistema CONTÁBIL, Unidade Responsável: PREFEITURA MUNICIPAL DE BOA VISTA DO TUPIM, Emissão:20/01/2026, às 11:07:01, Assinado Digitalmente no dia 20/01/2026, às 11:07:01.

SÁVIO BULÇÃO DOS SANTOS
Prefeito Municipal
CPF: 778.638.955-53

TEREZINHA DAS VIRGENS SILVA
Controlador(a) Interno(a)
CPF: 194.109.725-15

Erondino Santos Silva Junior
Contador(a)
Reg. Prof.: CRC-BA 027676/O-9

Prefeitura Municipal de Boa Vista do Tupim

BA - EXECUTIVO

PREFEITURA MUNICIPAL DE BOA VISTA DO TUPIM
 RELATÓRIO RESUMIDO DE EXECUÇÃO ORÇAMENTÁRIA
DEMONSTRATIVO DAS PARCERIAS PÚBLICO-PRIVADAS
 ORÇAMENTO FISCAL DA SEGURIDADE SOCIAL
 (Janeiro a Dezembro) - 6º Bimestre de 2025



RREO – Anexo 13 (Lei nº 11.079, de 30.12.2004, arts. 22, 25 e 28)

RS 1,00

IMPACTOS DAS CONTRATAÇÕES DE PPP	SALDO TOTAL EM 31 DE DEZEMBRO DO EXERCÍCIO ANTERIOR (a)	REGISTROS EFETUADOS EM 2025	
		No bimestre	Até o bimestre (b)
TOTAL DE ATIVOS	0,00	0,00	0,00
Ativos Constituídos na SPE	0,00	0,00	0,00
TOTAL DE PASSIVOS (I)	0,00	0,00	0,00
Obrigações decorrentes de Ativos Constituídos pela SPE	0,00	0,00	0,00
Provisões de PPP	0,00	0,00	0,00
Outros Passivos	0,00	0,00	0,00
ATOS POTENCIAIS PASSIVOS	0,00	0,00	0,00
Obrigações Contratuais	0,00	0,00	0,00
Riscos não Provisionados	0,00	0,00	0,00
Garantias Concedidas	0,00	0,00	0,00
Outros Passivos Contingentes	0,00	0,00	0,00

DESPESAS DE PPP	EXERCÍCIO ANTERIOR	EXERCÍCIO CORRENTE 2025	2026	2027	2028	2029	2030	2031	2032	2033	2034
Do Ente Federado, exceto estaduais não dependentes (I)	0,00	0,00	0,00	0,00	0,00	0,00	0,00	0,00	0,00	0,00	0,00
Das Estaduais Não-dependentes	0,00	0,00	0,00	0,00	0,00	0,00	0,00	0,00	0,00	0,00	0,00
TOTAL DAS DESPESAS	0,00	0,00	0,00	0,00	0,00	0,00	0,00	0,00	0,00	0,00	0,00
PPP A CONTRATAR (II)	0,00	0,00	0,00	0,00	0,00	0,00	0,00	0,00	0,00	0,00	0,00
RECEITA CORRENTE LÍQUIDA (RCL) (III)	58.744.888,18	99.500.387,38	0,00	0,00	0,00	0,00	0,00	0,00	0,00	0,00	0,00
TOTAL DAS DESPESAS CONSIDERADA PARA O LIMITE (IV = I + II)	0,00	0,00	0,00	0,00	0,00	0,00	0,00	0,00	0,00	0,00	0,00
TOTAL DAS DESPESAS / RCL (%) (V = IV / III)	0,00	0,00	0,00	0,00	0,00	0,00	0,00	0,00	0,00	0,00	0,00

Nota:

FONTE: Sistema: Sistema CONTÁBIL. Unidade Responsável: PREFEITURA MUNICIPAL DE BOA VISTA DO TUPIM. Emissão: 20/01/2026, às 11:08:29. Assinado Digitalmente no dia 20/01/2026, às 11:08:29.

SÁVIO BULCÃO DOS SANTOS
 Prefeito Municipal
 CPF: 778.638.955-53

TEREZINHA DAS VIRGENS SILVA
 Controlador(a) Interno(a)
 CPF: 194.109.725-15

Erondino Santos Silva Junior
 Contador(a)
 Reg. Prof.: CRC-BA 027676/O-9

Prefeitura Municipal de Boa Vista do Tupim

BA - EXECUTIVO

PREFEITURA MUNICIPAL DE BOA VISTA DO TUPIM

RELATÓRIO RESUMIDO DE EXECUÇÃO ORÇAMENTÁRIA

DEMONSTRATIVO SIMPLIFICADO DO RELATÓRIO RESUMIDO DA EXECUÇÃO ORÇAMENTÁRIA

ORÇAMENTO FISCAL DA SEGURIDADE SOCIAL

(Janeiro a Dezembro) - 6º Bimestre de 2025

0,00

RREO - Anexo 14 (LRF, Art. 48)

Em Reais

BALANÇO ORÇAMENTÁRIO		Até o Bimestre		
RECEITAS				
Previsão Inicial				95.000.000,00
Previsão Atualizada				95.000.000,00
Receitas Realizadas				102.155.683,69
Déficit Orçamentário				0,00
Saldos de Exercícios Anteriores (Utilizados para Créditos Adicionais)				0,00
DESPESAS				
Dotação Inicial				95.000.000,00
Créditos Adicionais				40.023.304,44
Dotação Atualizada				102.037.696,70
Despesas Empenhadas				99.566.979,33
Despesas Liquidadas				99.392.101,12
Despesas Pagas				98.346.303,89
Superávit Orçamentário				2.763.582,57
DESPESAS POR FUNÇÃO / SUBFUNÇÃO		Até o Bimestre		
Despesas Empenhadas				99.566.979,33
Despesas Liquidadas				99.392.101,12
RECEITA CORRENTE LÍQUIDA - RCL		Até o Bimestre		
Receita Corrente Líquida				99.500.387,38
Receita Corrente Líquida Ajustada para Cálculo dos Limites de Endividamento				97.554.887,38
Receita Corrente Líquida Ajustada para Cálculo dos Limites da Despesa com Pessoal				95.794.007,38
RECEITAS E DESPESAS DOS REGIMES DE PREVIDÊNCIA DOS SERVIDORES		Até o Bimestre		
Regime Próprio de Previdência dos Servidores - PLANO PREVIDENCIÁRIO				
Receitas Previdenciárias Realizadas				0,00
Despesas Previdenciárias Empenhadas				0,00
Despesas Previdenciárias Liquidadas				0,00
Resultado Previdenciário				0,00
Regime Próprio de Previdência dos Servidores - PLANO FINANCEIRO				
Receitas Previdenciárias Realizadas				0,00
Despesas Previdenciárias Empenhadas				0,00
Despesas Previdenciárias Liquidadas				0,00
Resultado Previdenciário				0,00
RESULTADO NOMINAL E PRIMÁRIO		Meta Fixada no Anexo de Metas Fiscais da LDO (a)	Resultado Apurado Até o Bimestre (b)	% em Relação à Meta (b/a)
RESULTADO PRIMÁRIO (SEM RPPS) - Acima da Linha		1,00	6.723.948,78	672.394.878,00
RESULTADO NOMINAL (SEM RPPS) - Abaixo da Linha		1,00	7.669.508,33	766.950.833,00
RESTOS A PAGAR A PAGAR POR PODER E MINISTÉRIO PÚBLICO		Inscrição	Cancelamento Até o Bimestre	Pagamento Até o Bimestre
RESTOS A PAGAR PROCESSADOS				
Poder Executivo	31.540,00	0,00	31.540,00	0,00
Poder Legislativo	31.540,00	0,00	31.540,00	0,00
Poder Judiciário	0,00	0,00	0,00	0,00
Ministério Público	0,00	0,00	0,00	0,00
Defensoria Pública	0,00	0,00	0,00	0,00
RESTOS A PAGAR NÃO-PROCESSADOS				
Poder Executivo	0,00	0,00	0,00	0,00
Poder Legislativo	0,00	0,00	0,00	0,00
Poder Poder Judiciário	0,00	0,00	0,00	0,00
Ministério Público	0,00	0,00	0,00	0,00
Defensoria Pública	0,00	0,00	0,00	0,00
TOTAL	31.540,00	0,00	31.540,00	0,00
DESPESAS COM MANUTENÇÃO E DESENVOLVIMENTO DO ENSINO		Valor Apurado Até o Bimestre	Limites Constitucionais Anuais	
			% Mínimo a Aplicar no Exercício	% Aplicado Até o Bimestre
Mínimo Anual de <18% / 25%> das Receitas de Impostos na Manutenção e Desenvolvimento do Ensino	15.053.798,34	<18% / 25%>	26,27	
Mínimo Anual de 70% do FUNDEB na Remuneração dos Profissionais da Educação Básica	24.893.129,36	70%	71,24	
Percentual da Complementação da União ao FUNDEB (VAAT) na Educação Infantil (Indicador IEI)	5.453.006,25	50%	64,35	
Mínimo de 15% da Complementação da União ao FUNDEB (VAAT) em Despesas de Capital	4.952.607,42	15%	58,44	
RECEITAS DE OPERAÇÕES DE CRÉDITO E DESPESAS DE CAPITAL		Valor Apurado Até o Bimestre	Saldo não realizado	
Receitas de Operação de Crédito		0,00		92.000,00
Despesa de Capital Líquida		11.645.384,97		721.953,81
PROJEÇÃO ATUARIAL DOS REGIMES DE PREVIDÊNCIA		Exercício	10º Exercício	20º Exercício
Plano Previdenciário				
Receitas Previdenciárias	0,00	0,00	0,00	0,00
Despesas Previdenciárias	0,00	0,00	0,00	0,00
Resultado Previdenciário	0,00	0,00	0,00	0,00
Plano Financeiro				
Receitas Previdenciárias	0,00	0,00	0,00	0,00
Despesas Previdenciárias	0,00	0,00	0,00	0,00
Resultado Previdenciário	0,00	0,00	0,00	0,00
RECEITA DA ALIENAÇÃO DE ATIVOS E APLICAÇÃO DOS RECURSOS		Valor Apurado Até o Bimestre	Saldo a realizado	
Receita de Capital Resultante de Alienação de Ativos		0,00		0,00
Aplicação dos Recursos da Alienação de Ativos		0,00		0,00

Prefeitura Municipal de Boa Vista do Tupim

BA - EXECUTIVO

PREFEITURA MUNICIPAL DE BOA VISTA DO TUPIM

RELATÓRIO RESUMIDO DE EXECUÇÃO ORÇAMENTÁRIA

DEMONSTRATIVO SIMPLIFICADO DO RELATÓRIO RESUMIDO DA EXECUÇÃO ORÇAMENTÁRIA

ORÇAMENTO FISCAL DA SEGURIDADE SOCIAL

(Janeiro a Dezembro) - 6º Bimestre de 2025



DESPESAS COM AÇÕES E SERVIÇOS PÚBLICOS DE SAÚDE	Valor Apurado Até o Bimestre	Limites Constitucionais Anual	
		% Mínimo a Aplicar no Exercício	% Aplicado Até o Bimestre
Despesas com Ações e Serviços Públicos de Saúde executadas com recursos de impostos	8.649.560,77	15,00	16,45
DESPESAS DE CARÁTER CONTINUADO DERIVADAS DE PPP		Valor Apurado no Exercício Corrente	
Total das Despesas Consideradas para o Limite / RCL (%)		0,00	

FONTE: Sistema: Sistema CONTÁBIL, Unidade Responsável: PREFEITURA MUNICIPAL DE BOA VISTA DO TUPIM, Emissão:20/01/2026, às 11:13:23, Assinado Digitalmente no dia 20/01/2026, às 11:13:23.

SÁVIO BULÇÃO DOS SANTOS
Prefeito Municipal
CPF: 778.638.955-53

TEREZINHA DAS VIRGENS SILVA
Controlador(a) Interno(a)
CPF: 194.109.725-15

Erondino Santos Silva Junior
Contador(a)
Req. Prof.: CRC-BA 027676/O-9

Prefeitura Municipal de Boa Vista do Tupim


BA - EXECUTIVO
PREFEITURA MUNICIPAL DE BOA VISTA DO TUPIM
 RELATÓRIO RESUMIDO DE EXECUÇÃO ORÇAMENTÁRIA
DEMONSTRATIVO DE SENTENÇAS JUDICIAIS
 ORÇAMENTO FISCAL DA SEGURIDADE SOCIAL
 6º BIMESTRE - (NOVEMBRO - DEZEMBRO) de 2025




Artigos 19, § 4º e 30º, § 7º da L.C. 101/00 (Portaria TCM/BA Nº 460)

Beneficiário	Determinação		Nº NE de Origem	Pagamento		
	Data	Valor		Data	Valor	Nº do PP
TOTAL						


 SÁVIO BULÇÃO DOS SANTOS
 Prefeito Municipal
 CPF: 778.638.955-53


 TEREZINHA DAS VIRGENS SILVA
 Controlador(a) Interno(a)
 CPF: 194.109.725-15


 Erondino Santos Silva Junior
 Contador(a)
 Reg. Prof.: CRC-BA 027676/O-9

Prefeitura Municipal de Boa Vista do Tupim

BA - EXECUTIVO

PREFEITURA MUNICIPAL DE BOA VISTA DO TUPIM

RELATÓRIO RESUMIDO DE EXECUÇÃO ORÇAMENTÁRIA

DEMONSTRATIVO DAS RECEITAS E DESPESAS COM AÇÕES E SERVIÇOS PÚBLICOS DE SAÚDE

ORÇAMENTO FISCAL DA SEGURIDADE SOCIAL

6º Bimestre - (Janeiro a Dezembro) de 2025



RREO – ANEXO 12 (LC 141/2012, art. 35)

R\$ 1,00

RECEITAS RESULTANTES DE IMPOSTOS E TRANSFERÊNCIAS CONSTITUCIONAIS E LEGAIS	PREVISÃO INICIAL	PREVISÃO ATUALIZADA (a)	RECEITA REALIZADAS	
			Até o Bimestre (b)	% (b/a)x100
RECEITA DE IMPOSTOS (I)	3.438.000,00	3.438.000,00	4.499.909,90	130,89
Receita Resultante do Imposto Predial e Territorial Urbano - IPTU	37.000,00	37.000,00	75.360,85	203,68
IPTU	37.000,00	37.000,00	75.360,85	203,68
Multas, Juros de Mora e Outros Encargos do IPTU	0,00	0,00	0,00	0,00
Receita Resultante do Imposto sobre Transmissão Inter Vivos - ITBI	214.000,00	214.000,00	119.104,34	55,66
ITBI	214.000,00	214.000,00	119.104,34	55,66
Multas, Juros de Mora e Outros Encargos do ITBI	0,00	0,00	0,00	0,00
Receita Resultante do Imposto sobre Serviços de Qualquer Natureza - ISS	1.584.000,00	1.584.000,00	1.972.485,40	124,53
ISS	1.584.000,00	1.584.000,00	1.972.485,40	124,53
Multas, Juros de Mora e Outros Encargos do ISS	0,00	0,00	0,00	0,00
Receita Resultante do Imposto sobre a Renda e Proventos de Qualquer Natureza Retido na Fonte - IRRF	1.603.000,00	1.603.000,00	2.332.959,31	145,54
RECEITA DE TRANSFERÊNCIAS CONSTITUCIONAIS E LEGAIS (II)	49.155.000,00	49.155.000,00	48.087.997,79	97,83
Cota-Parte FPM	40.000.000,00	40.000.000,00	38.207.325,06	95,52
Cota-Parte ITR	10.000,00	10.000,00	53.345,71	533,46
Cota-Parte IPVA	385.000,00	385.000,00	401.065,14	104,17
Cota-Parte ICMS	8.700.000,00	8.700.000,00	9.372.995,28	107,74
Cota-Parte IPI-Exportação	60.000,00	60.000,00	53.266,60	88,78
Compensações Financeiras Provenientes de Impostos e Transferências Constitucionais	0,00	0,00	0,00	0,00
Desoneração ICMS (LC 87/96)	0,00	0,00	0,00	0,00
Outras	0,00	0,00	0,00	0,00
TOTAL DAS RECEITAS RESULTANTES DE IMPOSTOS E TRANSFERÊNCIAS CONSTITUCIONAIS E LEGAIS - (III) = (I) + (II)	52.593.000,00	52.593.000,00	52.587.907,69	99,99

DESPESAS COM AÇÕES E SERVIÇOS PÚBLICOS DE SAÚDE (ASPS) – POR SUBFUNÇÃO E CATEGORIA ECONÔMICA	DOTAÇÃO INICIAL	DOTAÇÃO ATUALIZADA (c)	DESPESAS EMPENHADAS		DESPESAS LIQUIDADAS		DESPESAS PAGAS		Inscritas em Restos a Pagar não Processados (g)
			Até o Bimestre (d)	% (d/c)x100	Até o Bimestre (e)	% (e/c)x100	Até o Bimestre (f)	% (f/c)x100	
ATENÇÃO BÁSICA (IV)	1.170.000,00	148.251,00	67.467,00	45,51	67.467,00	45,51	67.467,00	45,51	0,00
Despesas Correntes	1.137.000,00	77.751,00	0,00	0,00	0,00	0,00	0,00	0,00	0,00
Despesas de Capital	33.000,00	70.500,00	67.467,00	95,70	67.467,00	95,70	67.467,00	95,70	0,00
ASSISTÊNCIA HOSPITALAR E AMBULATORIAL (V)	227.000,00	137.400,00	113.399,38	82,53	113.399,38	82,53	113.399,38	82,53	0,00
Despesas Correntes	206.000,00	136.400,00	113.399,38	83,14	113.399,38	83,14	113.399,38	83,14	0,00
Despesas de Capital	21.000,00	1.000,00	0,00	0,00	0,00	0,00	0,00	0,00	0,00
SUPORTE PROFILÁTICO E TERAPÊUTICO (VI)	12.000,00	12.000,00	0,00	0,00	0,00	0,00	0,00	0,00	0,00
Despesas Correntes	12.000,00	12.000,00	0,00	0,00	0,00	0,00	0,00	0,00	0,00
Despesas de Capital	0,00	0,00	0,00	0,00	0,00	0,00	0,00	0,00	0,00
VIGILÂNCIA SANITÁRIA (VII)	51.000,00	53.410,00	18.922,00	35,43	18.922,00	35,43	18.922,00	35,43	0,00
Despesas Correntes	30.000,00	50.610,00	18.922,00	37,39	18.922,00	37,39	18.922,00	37,39	0,00
Despesas de Capital	21.000,00	2.800,00	0,00	0,00	0,00	0,00	0,00	0,00	0,00
VIGILÂNCIA EPIDEMIOLÓGICA (VIII)	0,00	0,00	0,00	0,00	0,00	0,00	0,00	0,00	0,00
Despesas Correntes	0,00	0,00	0,00	0,00	0,00	0,00	0,00	0,00	0,00
Despesas de Capital	0,00	0,00	0,00	0,00	0,00	0,00	0,00	0,00	0,00
ALIMENTAÇÃO E NUTRIÇÃO (IX)	0,00	0,00	0,00	0,00	0,00	0,00	0,00	0,00	0,00
Despesas Correntes	0,00	0,00	0,00	0,00	0,00	0,00	0,00	0,00	0,00
Despesas de Capital	0,00	0,00	0,00	0,00	0,00	0,00	0,00	0,00	0,00
OUTRAS SUBFUNÇÕES (X)	8.250.910,00	8.521.376,45	8.456.797,14	99,24	8.449.772,39	99,16	8.448.072,39	99,14	0,00
Despesas Correntes	8.248.910,00	8.498.376,45	8.448.523,14	99,41	8.441.498,39	99,33	8.439.798,39	99,31	0,00
Despesas de Capital	2.000,00	23.000,00	8.274,00	35,97	8.274,00	35,97	8.274,00	35,97	0,00
TOTAL (XI) = (IV + V + VI + VII + VIII + IX + X)	9.710.910,00	8.872.437,45	8.656.585,52	97,57	8.649.560,77	97,49	8.647.860,77	97,47	0,00

APURAÇÃO DO CUMPRIMENTO DO LIMITE MÍNIMO PARA APLICAÇÃO EM ASPS	DESPESAS EMPENHADAS (D)	DESPESAS LIQUIDADAS (E)	DESPESAS PAGAS (F)
Total das Despesas com ASPS (XII) = (XI)	8.656.585,52	8.649.560,77	8.647.860,77
(-) Restos a Pagar Não Processados Inscritos Indevidamente no Exercício sem Disponibilidade Financeira (XIII)	0,00	0,00	0,00
(-) Despesas Custeadas com Recursos Vinculados à Parcela do Percentual Mínimo que não foi Aplicada em ASPS em Exercícios Anteriores (XIV)	0,00	0,00	0,00
(-) Despesas Custeadas com Disponibilidade de Caixa Vinculada aos Restos a Pagar Cancelados (XV)	0,00	0,00	0,00
(=) VALOR APLICADO EM ASPS (XVI) = (XII - XIII - XIV - XV)	8.656.585,52	8.649.560,77	8.647.860,77
Despesa Mínima a ser Aplicada em ASPS (XVII) = (III) x 15% (LC 141/2012)	7.888.186,15	7.888.186,15	7.888.186,15
Despesa Mínima a ser Aplicada em ASPS (XVII) = (III) x % (Lei Orgânica Municipal)	-	-	-
Diferença entre o Valor Aplicado e a Despesa Mínima a ser Aplicada (XVIII) = (XVI (d ou e) - XVII)1	768.399,37	761.374,62	759.674,62
Limite não Cumprido (XIX) = (XVIII) (Quando valor for inferior a zero)	0,00	0,00	0,00
PERCENTUAL DA RECEITA DE IMPOSTOS E TRANSFERÊNCIAS CONSTITUCIONAIS E LEGAIS APLICADO EM ASPS (XVI / III) x 100 (mínimo de 15% conforme LC nº 141/2012 ou % da Lei Orgânica Municipal)	16,46	16,45	16,44

Prefeitura Municipal de Boa Vista do Tupim

BA - EXECUTIVO

PREFEITURA MUNICIPAL DE BOA VISTA DO TUPIM

RELATÓRIO RESUMIDO DE EXECUÇÃO ORÇAMENTÁRIA

DEMONSTRATIVO DAS RECEITAS E DESPESAS COM AÇÕES E SERVIÇOS PÚBLICOS DE SAÚDE

ORÇAMENTO FISCAL DA SEGURIDADE SOCIAL

(Janeiro a Dezembro) - 6º Bimestre de 2025



CONTROLE DO VALOR REFERENTE AO PERCENTUAL MÍNIMO NÃO CUMPRIDO EM EXERCÍCIOS ANTERIORES PARA FINS DE APLICAÇÃO DOS RECURSOS VINCULADOS CONFORME ARTIGOS 25 E 26 DA LC 141/2012	LIMITE NÃO CUMPRIDO				
	Saldo Inicial (no exercício atual) (h)	Despesas Custeadas no Exercício de Referência			Saldo Final (não aplicado)1 (l) = (h - (i ou j))
		Empenhado (i)	Liquidado (j)	Pago (k)	
Diferença de limite não cumprido em 2024	0,00	0,00	0,00	0,00	0,00
Diferença de limite não cumprido em 2023	0,00	0,00	0,00	0,00	0,00
Diferença de limite não cumprido em Exercícios Anteriores	0,00	0,00	0,00	0,00	0,00
TOTAL DA DIFERENÇA DE LIMITE NÃO CUMPRIDO EM EXERCÍCIOS ANTERIORES (XX)	0,00	0,00	0,00	0,00	0,00

EXECUÇÃO DE RESTOS A PAGAR

EXERCÍCIO DO EMPENHO	Valor Mínimo para aplicação em ASPS (m)	Valor aplicado em ASPS no exercício (n)	Valor aplicado além do limite mínimo (o) = (n - m), se < 0, então (o) = 0	Total inscrito em RP no exercício (p)	RPNP Inscritos no Exercício sem Disponibilidade Financeira q = (XIII d)	Valor inscrito em RP considerado no Limite (r) = (p - (o + q)) se < 0, então (r) = (0)	Total de RP pagos (s)	Total de RP a pagar (t)	Total de RP cancelados ou prescritos (u)	Diferença entre o valor aplicado além do limite e o total de RP cancelados (v) = ((o + q) - u)
Empenhos de 2024 (regra nova)	0,00	0,00	0,00	0,00	0,00	0,00	0,00	0,00	0,00	0,00
Empenhos de 2023 (regra nova)	0,00	0,00	0,00	0,00	0,00	0,00	0,00	0,00	0,00	0,00
Empenhos de 2022	0,00	0,00	0,00	0,00	0,00	0,00	0,00	0,00	0,00	0,00
Empenhos de 2021	0,00	0,00	0,00	0,00	0,00	0,00	0,00	0,00	0,00	0,00
Empenhos de 2020 e anteriores	0,00	0,00	0,00	0,00	0,00	0,00	0,00	0,00	0,00	0,00
TOTAL DOS RESTOS A PAGAR CANCELADOS OU PRESCRITOS ATÉ O FINAL DO EXERCÍCIO ATUAL QUE AFETARAM O CUMPRIMENTO DO LIMITE (XXI)										0,00
TOTAL DOS RESTOS A PAGAR CANCELADOS OU PRESCRITOS ATÉ O FINAL DO EXERCÍCIO ANTERIOR QUE AFETARAM O CUMPRIMENTO DO LIMITE (XXII)										0,00
TOTAL DOS RESTOS A PAGAR CANCELADOS OU PRESCRITOS NO EXERCÍCIO ATUAL QUE AFETARAM O CUMPRIMENTO DO LIMITE (XXIII) = (XXI - XXII)										0,00

CONTROLE DE RESTOS A PAGAR CANCELADOS OU PRESCRITOS CONSIDERADOS PARA FINS DE APLICAÇÃO DA DISPONIBILIDADE DE CAIXA CONFORME ARTIGO 24§ 1º e 2º DA LC 141/2012	RESTOS A PAGAR CANCELADOS OU PRESCRITOS				
	Saldo Inicial (w)	Despesas Custeadas no Exercício de Referência			Saldo Final (não aplicado)1 (aa) = (w - (x ou y))
		Empenhado (x)	Liquidado (y)	Pago (z)	
Restos a pagar cancelados ou prescritos em 2020 a serem compensados (XXIV)	0,00	0,00	0,00	0,00	0,00
Restos a pagar cancelados ou prescritos em 2019 a serem compensados (XXV)	0,00	0,00	0,00	0,00	0,00
Restos a pagar cancelados ou prescritos em exercícios anteriores a serem compensados (XXVI)	0,00	0,00	0,00	0,00	0,00
TOTAL DE RESTOS A PAGAR CANCELADOS OU PRESCRITOS A COMPENSAR (XXVII)	0,00	0,00	0,00	0,00	0,00

RECEITAS ADICIONAIS PARA O FINANCIAMENTO DA SAÚDE NÃO COMPUTADAS NO CÁLCULO DO MÍNIMO	PREVISÃO INICIAL	PREVISÃO ATUALIZADA (a)	RECEITA REALIZADAS	
			Até o Bimestre (b)	% (b/a)x100
RECEITAS DE TRANSFERÊNCIAS PARA A SAÚDE (XXVIII)	8.905.000,00	8.905.000,00	10.954.583,64	123,02
Provenientes da União	8.293.000,00	8.293.000,00	10.029.264,76	120,94
Provenientes dos Estados	612.000,00	612.000,00	925.318,88	151,20
Provenientes de Outros Municípios	0,00	0,00	0,00	0,00
RECEITA DE OPERAÇÕES DE CRÉDITO INTERNAS E EXTERNAS VINCULADAS A SAÚDE (XXIX)	0,00	0,00	0,00	0,00
OUTRAS RECEITAS (XXX)	3.000,00	3.000,00	0,00	0,00
TOTAL DE RECEITAS ADICIONAIS PARA FINANCIAMENTO DA SAÚDE (XXXI) = (XXVIII + XXIX + XXX)	8.908.000,00	8.908.000,00	10.954.583,64	122,97

Prefeitura Municipal de Boa Vista do Tupim

BA - EXECUTIVO

PREFEITURA MUNICIPAL DE BOA VISTA DO TUPIM

RELATÓRIO RESUMIDO DE EXECUÇÃO ORÇAMENTÁRIA

DEMONSTRATIVO DAS RECEITAS E DESPESAS COM AÇÕES E SERVIÇOS PÚBLICOS DE SAÚDE

ORÇAMENTO FISCAL DA SEGURIDADE SOCIAL

(Janeiro a Dezembro) - 6º Bimestre de 2025



DESPESAS COM SAÚDE NÃO COMPUTADAS NO CÁLCULO DO MÍNIMO									
DESPESAS COM SAÚDE POR SUBFUNÇÕES E CATEGORIA ECONÔMICA NÃO COMPUTADAS NO CÁLCULO DO MÍNIMO	DOTAÇÃO INICIAL	DOTAÇÃO ATUALIZADA (e)	DESPESAS EMPENHADAS		DESPESAS LIQUIDADAS		DESPESAS PAGAS		Inscritas em Restos a Pagar não Processados (g)
			Até o Bimestre (d)	% (d/c)x100	Até o Bimestre (e)	% (e/c)x100	Até o Bimestre (f)	% (f/c)x100	
ATENÇÃO BÁSICA (XXXII)	6.295.000,00	7.911.572,97	7.723.393,95	97,62	7.723.112,32	97,62	7.723.112,32	97,62	0,00
Despesas Correntes	6.179.000,00	7.816.572,97	7.723.393,95	98,81	7.723.112,32	98,80	7.723.112,32	98,80	0,00
Despesas de Capital	116.000,00	95.000,00	0,00	0,00	0,00	0,00	0,00	0,00	0,00
ASSISTÊNCIA HOSPITALAR E AMBULATORIAL (XXXIII)	656.000,00	628.482,74	547.013,82	87,04	537.053,82	85,45	537.053,82	85,45	0,00
Despesas Correntes	600.000,00	574.482,74	547.013,82	95,22	537.053,82	93,48	537.053,82	93,48	0,00
Despesas de Capital	56.000,00	54.000,00	0,00	0,00	0,00	0,00	0,00	0,00	0,00
SUPORTE PROFILÁTICO E TERAPÊUTICO (XXXIV)	181.000,00	184.238,20	184.122,26	99,94	184.112,26	99,93	184.112,26	99,93	0,00
Despesas Correntes	181.000,00	184.238,20	184.122,26	99,94	184.112,26	99,93	184.112,26	99,93	0,00
Despesas de Capital	0,00	0,00	0,00	0,00	0,00	0,00	0,00	0,00	0,00
VIGILÂNCIA SANITÁRIA (XXXV)	727.000,00	679.134,47	598.913,40	88,19	598.913,40	88,19	598.913,40	88,19	0,00
Despesas Correntes	646.000,00	599.134,47	598.913,40	99,96	598.913,40	99,96	598.913,40	99,96	0,00
Despesas de Capital	81.000,00	80.000,00	0,00	0,00	0,00	0,00	0,00	0,00	0,00
VIGILÂNCIA EPIDEMIOLÓGICA (XXXVI)	0,00	0,00	0,00	0,00	0,00	0,00	0,00	0,00	0,00
Despesas Correntes	0,00	0,00	0,00	0,00	0,00	0,00	0,00	0,00	0,00
Despesas de Capital	0,00	0,00	0,00	0,00	0,00	0,00	0,00	0,00	0,00
ALIMENTAÇÃO E NUTRIÇÃO (XXXVII)	0,00	0,00	0,00	0,00	0,00	0,00	0,00	0,00	0,00
Despesas Correntes	0,00	0,00	0,00	0,00	0,00	0,00	0,00	0,00	0,00
Despesas de Capital	0,00	0,00	0,00	0,00	0,00	0,00	0,00	0,00	0,00
OUTRAS SUBFUNÇÕES (XXXVIII)	1.050.000,00	1.183.449,35	1.167.850,05	98,68	1.167.450,05	98,65	1.167.450,05	98,65	0,00
Despesas Correntes	1.050.000,00	1.183.449,35	1.167.850,05	98,68	1.167.450,05	98,65	1.167.450,05	98,65	0,00
Despesas de Capital	0,00	0,00	0,00	0,00	0,00	0,00	0,00	0,00	0,00
TOTAL DAS DESPESAS NÃO COMPUTADAS NO CÁLCULO DO MÍNIMO (XXXIX) = (XXXII + XXXIII + XXXIV + XXXV + XXXVI + XXXVII + XXXVIII)	8.909.000,00	10.586.877,73	10.221.293,48	96,55	10.210.641,85	96,45	10.210.641,85	96,45	0,00
DESPESAS TOTAIS COM SAÚDE EXECUTADAS COM RECURSOS PRÓPRIOS E COM RECURSOS TRANSFERIDOS DE OUTROS ENTES									
DESPESAS TOTAIS COM SAÚDE EXECUTADAS COM RECURSOS PRÓPRIOS E COM RECURSOS TRANSFERIDOS DE OUTROS ENTES	DOTAÇÃO INICIAL	DOTAÇÃO ATUALIZADA (e)	DESPESAS EMPENHADAS		DESPESAS LIQUIDADAS		DESPESAS PAGAS		Inscritas em Restos a Pagar não Processados
			Até o Bimestre (d)	% (d/c)x100	Até o Bimestre (e)	% (e/c)x100	Até o bimestre (f)	% (f/c)x100	
ATENÇÃO BÁSICA (XL) = (IV + XXXII)	7.466.000,00	8.060.823,97	7.790.860,95	96,65	7.790.579,32	96,65	7.790.579,32	96,65	0,00
ASSISTÊNCIA HOSPITALAR E AMBULATORIAL (XLI) = (V + XXXIII)	883.000,00	765.882,74	660.413,20	86,23	650.453,20	84,93	650.453,20	84,93	0,00
SUPORTE PROFILÁTICO E TERAPÊUTICO (XLII) = (VI + XXXIV)	193.000,00	196.238,20	184.122,26	93,82	184.112,26	93,82	184.112,26	93,82	0,00
VIGILÂNCIA SANITÁRIA (XLIII) = (VII + XXXV)	778.000,00	732.544,47	617.835,40	84,34	617.835,40	84,34	617.835,40	84,34	0,00
VIGILÂNCIA EPIDEMIOLÓGICA (XLIV) = (VIII + XXXVI)	0,00	0,00	0,00	0,00	0,00	0,00	0,00	0,00	0,00
ALIMENTAÇÃO E NUTRIÇÃO (XLV) = (XIX + XXXVII)	0,00	0,00	0,00	0,00	0,00	0,00	0,00	0,00	0,00
OUTRAS SUBFUNÇÕES (XLVI) = (X + XXXVIII)	9.300.910,00	9.704.825,80	9.624.647,19	99,17	9.617.222,44	99,10	9.615.522,44	99,08	0,00
TOTAL DAS DESPESAS COM SAÚDE (XLVII) = (XI + XXXIX)	18.619.910,00	19.459.315,18	18.877.879,00	97,01	18.860.202,62	96,92	18.858.502,62	96,91	0,00

FONTE: Sistema: Sistema CONTÁBIL, Unidade Responsável: PREFEITURA MUNICIPAL DE BOA VISTA DO TUPIM, Emissão: 20/01/2026, às 11:07:06, Assinado Digitalmente no dia 20/01/2026, às 11:07:06.

Notas:

1Nos cinco primeiros bimestres do exercício, o acompanhamento será feito com base na despesa liquidada. No último bimestre do exercício, o valor deverá corresponder ao total da despesa empenhada

2Até o exercício de 2018, o controle da execução dos restos a pagar considerava apenas os valores dos restos a pagar não processados (regra antiga). A partir do exercício de 2019, o controle da execução dos restos a pagar considera os restos a pagar processados e não processados (regra nova)

3Essas despesas são consideradas executadas pelo ente transferidor

SÁVIO BULÇÃO DOS SANTOS
Prefeito Municipal
CPF: 778.638.955-53

TEREZINHA DAS VIRGENS SILVA
Controlador(a) Interno(a)
CPF: 194.109.725-15

Erondino Santos Silva Junior
Contador(a)
Reg. Prof.: CRC-BA 027676/O-9

Prefeitura Municipal de Boa Vista do Tupim

Relatório de Gestão Fiscal (Rgf)



Em Reais

DESPESAS COM PESSOAL	DESPESAS EXECUTADAS												TOTAL (L.T. 12 M.)	INSCRITAS EM RESERVA PARA CONTABILIZAR PROCESSADOS (b)
	Últimos 12 Meses													
	LIQUIDADAS	01/2025	02/2025	03/2025	04/2025	05/2025	06/2025	07/2025	08/2025	09/2025	10/2025	11/2025		
DESPESA BRUTA COM PESSOAL (I)	2.322.407,99	3.063.082,04	3.037.923,89	3.103.466,10	3.357.356,53	3.211.408,28	3.309.830,93	4.106.730,27	4.688.650,37	4.688.650,37	5.401.846,43	42.269.248,74	0,00	
Pessoal Ativo	2.321.125,39	3.061.525,31	3.036.467,16	3.101.909,37	3.355.799,80	3.209.851,55	3.308.103,02	4.105.173,54	4.686.386,04	4.686.386,04	5.400.338,43	42.249.973,24	0,00	
Vencimentos, Vantagens e Oubras	2.321.125,39	2.775.938,97	2.245.419,29	2.765.200,14	2.990.259,96	2.837.564,50	3.024.562,84	2.370.145,28	2.955.723,47	4.092.286,77	4.514.334,16	37.729.013,42	0,00	
Obrigações Patronais	0,00	285.586,34	290.478,27	336.260,23	365.539,84	372.287,05	344.540,18	338.128,92	339.405,96	368.099,89	885.994,27	4.520.959,82	0,00	
Pessoal Inativo e Pensionistas	1.482,60	1.556,73	1.556,73	1.556,73	1.556,73	1.556,73	1.556,73	1.556,73	1.556,73	1.556,73	1.518,00	19.271,50	0,00	
Aposentadorias, Reservas e Reformas	1.482,60	1.556,73	1.556,73	1.556,73	1.556,73	1.556,73	1.556,73	1.556,73	1.556,73	1.556,73	1.518,00	19.271,50	0,00	
Outras Despesas de pessoal decorrentes de estatutos de funcionalização ou de contratação de forma indireta (§ 1º do inciso II do art. 37 da CF)	0,00	0,00	0,00	0,00	0,00	0,00	0,00	0,00	0,00	0,00	0,00	0,00	0,00	
Despesa com Pessoal não Executada, Orçamentariamente	0,00	0,00	0,00	0,00	0,00	0,00	0,00	0,00	0,00	0,00	0,00	0,00	0,00	
DESPESAS NÃO COMPUTADAS (II) (§ 1º do art. 19 da Lei Complementar nº 105/2002)	191.917,68	316.305,58	200.312,43	199.442,31	312.492,15	205.016,97	316.226,89	263.696,70	20.887,10	255.395,65	2.454.063,09	0,00		
Indenizações por Demissão e Incentivos à Demissão	0,00	0,00	0,00	0,00	0,00	0,00	0,00	0,00	0,00	0,00	13.728,50	0,00		
Despesas de Exercícios Anteriores de período anterior ao atual	0,00	0,00	0,00	0,00	0,00	0,00	0,00	0,00	0,00	0,00	0,00	0,00		
Despesas de Exercícios Anteriores de período anterior ao atual	0,00	0,00	0,00	0,00	0,00	0,00	0,00	0,00	0,00	0,00	0,00	0,00		
Inativos e Pensionistas com Recursos Vinculados	0,00	0,00	0,00	0,00	0,00	0,00	0,00	0,00	0,00	0,00	0,00	0,00		
Agentes Comunitários de Saúde e de Combate às Endemias com Recursos Vinculados (CF, art. 198, § 1º)	191.917,68	203.230,08	199.654,83	199.442,31	200.527,08	205.016,97	204.673,24	207.919,88	20.887,10	255.395,65	2.454.063,09	0,00		
Pareceres de pareceristas nomeados pelo Conselho de Administração, no âmbito de Enfermagem e Saúde Bucal (CF, art. 8º, inciso II)	0,00	113.075,50	60.857,60	0,00	110.349,86	0,00	111.553,65	55.776,82	54.573,04	57.600,59	141.911,09	726.583,25	0,00	
Outras Despesas Constitucionais ou Legais	0,00	0,00	0,00	0,00	0,00	0,00	0,00	0,00	0,00	0,00	0,00	0,00		
DESPESA LÍQUIDA COM PESSOAL (III) = (I - II)	2.130.690,31	2.746.778,46	2.777.411,46	2.904.023,79	3.044.864,38	3.006.391,31	3.053.432,86	3.046.134,23	3.242.113,12	4.049.129,68	4.667.763,27	39.815.185,65	0,00	
APURAÇÃO DO CUMPRIMENTO DO LIMITE LEGAL													% SOBRE A RCL AJUSTADA	
RECEITA CORRENTE LÍQUIDA - RCL (IV)													103,87	
(a) Tribuições obrigatórias da União relativas às emendas individuais (art. 166-A, § 1º, da CF)													2,03	
(b) Transferências obrigatórias da União relativas às emendas de bancada (art. 166, § 16 da CF)													0,00	
(c) Transferências da União relativas à remuneração dos agentes comunitários de saúde e de combate às endemias													1,84	
(d) Outras Despesas Constitucionais ou Legais													0,00	
RECEITA CORRENTE LÍQUIDA AJUSTADA PARA CÁLCULO DOS LIMITES DA DESPESA COM PESSOAL (V)													41,56	
DESPESA TOTAL COM PESSOAL - DTP (VI) = (III + IV)													54,00	
LIMITE MÁXIMO (VII) (incisos I, II e III, art. 20, da LRF)													51,3	
LIMITE PRUDENCIAL (VIII) = (0,95 x VII) (inciso II do art. 22 da LRF)													48,6	
LIMITE DE ALERTA (IX) = (0,90 x VII) (inciso II do art. 59 da LRF)														

PONTE: Sistema: Sistema CONTABIL - Unidade Responsável: PREFEITURA MUNICIPAL DE BOA VISTA DO TUPIM, Emissão: 20/01/2026, às 11:15:19. Assinado Digitalmente em 20/01/2026, às 11:15:19.

1. Nos demonstrativos elaborados no primeiro e no segundo quadrimestre de cada exercício, os valores de restos a pagar não processados inscritos em 31 de dezembro do exercício anterior continuam a ser informados nesse campo. Esses valores não sofrem alteração pelo seu processamento, e somente no caso de cancelamento podem ser excluídos.

SAVIO BULCÃO DOS SANTOS
 Prefeito Municipal
 CPF: 778.638.955-53

TEREZINHA DAS VIRGENS SILVA
 Controlador(a) Interno(a)
 CPF: 194.109.725-15

Erondino Santos Silva Junior
 Contador(a)
 Reg. Prof.: CRC-BA 027676/O-9

SAFIC - FATOR SISTEMAS E CONSULTORIAS LTDA - CNPJ: 08.008.822/0001-82

Página: 1 de 1

Prefeitura Municipal de Boa Vista do Tupim



PREFEITURA MUNICIPAL DE BOA VISTA DO TUPIM
RELATÓRIO DE GESTÃO FISCAL
DEMONSTRATIVO DA DÍVIDA CONSOLIDADA LÍQUIDA
ORÇAMENTO FISCAL DA SEGURIDADE SOCIAL
(Janeiro a Dezembro) - 3º Quadrimestre de 2025

DÍVIDA CONSOLIDADA	SALDO DO EXERCÍCIO ANTERIOR	SALDO DO EXERCÍCIO DE 2025		
		Até o 1º Quadrimestre	Até o 2º Quadrimestre	Até o 3º Quadrimestre
		RS 1,00		
DÍVIDA CONSOLIDADA - DC (I)	76.976.562,89	75.589.482,53	73.943.999,04	72.676.589,38
Dívida Mobiliária	0,00	0,00	0,00	0,00
Dívida Contratual	76.976.562,89	75.589.482,53	73.943.999,04	72.676.589,38
Empréstimos	0,00	0,00	0,00	0,00
Interna	0,00	0,00	0,00	0,00
Externa	0,00	0,00	0,00	0,00
Reestruturação da Dívida de Estados e Municípios	0,00	0,00	0,00	0,00
Financiamentos	0,00	-83.475,24	-166.947,60	-198.672,48
Interna	0,00	-83.475,24	-166.947,60	-198.672,48
Externa	0,00	0,00	0,00	0,00
Parcelamento e Renegociação de dívidas	76.976.562,89	75.672.957,77	74.110.946,64	72.875.261,86
De Tributos	0,00	0,00	0,00	0,00
De Contribuições Previdenciárias	76.976.562,89	75.672.957,77	74.110.946,64	72.875.261,86
De Demais Contribuições Sociais	0,00	0,00	0,00	0,00
Do FGTS	0,00	0,00	0,00	0,00
Com Instituição Não financeira	0,00	0,00	0,00	0,00
Demais Dívidas Contratuais	0,00	0,00	0,00	0,00
Precatórios Posteriores a 05/05/2000 (Inclusive) – Vencidos e não Pagos	0,00	0,00	0,00	0,00
Outras Dívidas	0,00	0,00	0,00	0,00
DEDUÇÕES (II)	4.128.475,53	10.641.388,09	13.759.824,95	7.498.010,35
Disponibilidade de Caixa¹	4.128.475,53	10.641.388,09	13.759.824,95	7.498.010,35
Disponibilidade de Caixa Bruta	5.459.275,90	12.731.504,56	15.968.748,06	9.167.660,55
(-) Restos a Pagar Processados	32.547,18	1.007,18	1.007,18	1.007,18
(-) Depósitos Restituíveis e Valores Vinculados	1.298.253,19	2.089.109,29	2.207.915,93	1.668.643,02
Demais Haveres Financeiros	0,00	0,00	0,00	0,00
DÍVIDA CONSOLIDADA LÍQUIDA – DCL (III) = (I – II)	72.848.087,36	64.948.094,44	60.184.174,09	65.178.579,03
RECEITA CORRENTE LÍQUIDA - RCL (IV)	91.009.402,67	93.776.308,33	97.834.438,32	99.500.387,38
(-) Transferências obrigatórias da União relativas às emendas individuais (art. 166-A, § 1º, da CF)	0,00	0,00	0,00	1.945.500,00
RECEITA CORRENTE LÍQUIDA AJUSTADA (VI) = (IV - V)	91.009.402,67	93.776.308,33	97.834.438,32	97.554.887,38
% da DC sobre a RCL AJUSTADA (I/VI)	84,58	80,61	75,58	74,50
% da DCL sobre a RCL AJUSTADA (III/VI)	80,04	69,26	61,52	66,81
LIMITE DEFINIDO POR RESOLUÇÃO DO SENADO FEDERAL – <120%>	109.211.283,20	112.531.570,00	117.401.325,98	117.065.864,86
LIMITE DE ALERTA (inciso III do § 1º do art. 59 da LRF) - <108%>	98.290.154,88	101.278.413,00	105.661.193,39	105.359.278,37
OUTROS VALORES NÃO INTEGRANTES DA DCL	SALDO DO EXERCÍCIO ANTERIOR	SALDO DO EXERCÍCIO DE 2025		
		Até o 1º Quadrimestre	Até o 2º Quadrimestre	Até o 3º Quadrimestre
PRECATÓRIOS ANTERIORES A 05/05/2000	0,00	0,00	0,00	0,00
PRECATÓRIOS POSTERIORES A 05/05/2000 (Não incluídos na DC)²	0,00	0,00	0,00	0,00
PASSIVO ATUARIAL	0,00	0,00	0,00	0,00
RP NÃO PROCESSADOS	0,00	0,00	0,00	0,00
ANTECIPAÇÕES DE RECEITA ORÇAMENTÁRIA – ARO	0,00	0,00	0,00	0,00
DÍVIDA CONTRATUAL DE PPP	0,00	0,00	0,00	0,00
APROPRIAÇÃO DE DEPÓSITOS JUDICIAIS - LC 151/2015	0,00	0,00	0,00	0,00


FONTE: Sistema: Sistema CONTÁBIL, Unidade Responsável: PREFEITURA MUNICIPAL DE BOA VISTA DO TUPIM, Emissão: 20/01/2026, às 11:19:22, Assinado Digitalmente no dia 20/01/2026, às 11:19:22.


1. Se o saldo apurado for negativo, ou seja, se o total da Disponibilidade de Caixa Bruta for menor que Restos a Pagar Processados, esse saldo negativo não deverá ser informado nessa linha, mas sim na linha da "Insuficiência Financeira", no quadro "Outros Valores não integrantes da Dívida Consolidada". Assim, quando o cálculo de Disponibilidade de Caixa for negativo, o valor dessa linha deverá ser (0) "zero".

2. Refere-se aos precatórios posteriores a 05/05/2000 que, em cumprimento ao disposto no artigo 100 da Constituição Federal, ainda não foram incluídos no orçamento ou constam no orçamento e ainda não foram pagos. Ao final do exercício em que esses precatórios foram incluídos ou que deveriam ter sido incluídos, os valores deverão compor a linha "Precatórios Posteriores".

Nota:


SÁVIO BULÇÃO DOS SANTOS
Prefeito Municipal
CPF: 778.638.955-53


TEREZINHA DAS VIRGENS SILVA
Controlador(a) Interno(a)
CPF: 194.109.725-15


Erondino Santos Silva Junior
Contador(a)
Reg. Prof.: CRC-BA 027676/O-9

SIAFIC - FATOR SISTEMAS E CONSULTORIAS LTDA - CNPJ: 08.003.823/0001-82

Prefeitura Municipal de Boa Vista do Tupim

BA - EXECUTIVO
PREFEITURA MUNICIPAL DE BOA VISTA DO TUPIM
 RELATÓRIO DE GESTÃO FISCAL
DEMONSTRATIVO DAS GARANTIAS E CONTRAGARANTIAS DE VALORES
 ORÇAMENTO FISCAL DA SEGURIDADE SOCIAL
 (Janeiro a Dezembro) - 3º Quadrimestre de 2025

RGF – ANEXO 3 (LRF, art. 55, inciso I, alínea "c" e art. 40, § 1º)

R\$ 1,00

GARANTIAS CONCEDIDAS	SALDO DO EXERCÍCIO ANTERIOR	SALDOS DO EXERCÍCIO DE 2025		
		Até o 1º Quadrimestre	Até o 2º Quadrimestre	Até o 3º Quadrimestre
AOS ESTADOS (I)	0,00	0,00	0,00	0,00
Em Operações de Crédito Externas	0,00	0,00	0,00	0,00
Em Operações de Crédito Internas	0,00	0,00	0,00	0,00
AOS MUNICÍPIOS (II)	0,00	0,00	0,00	0,00
Em Operações de Crédito Externas	0,00	0,00	0,00	0,00
Em Operações de Crédito Internas	0,00	0,00	0,00	0,00
ÀS ENTIDADES CONTROLADAS (III)	0,00	0,00	0,00	0,00
Em Operações de Crédito Externas	0,00	0,00	0,00	0,00
Em Operações de Crédito Internas	0,00	0,00	0,00	0,00
POR MEIO DE FUNDOS E PROGRAMAS (IV)	0,00	0,00	0,00	0,00
TOTAL GARANTIAS CONCEDIDAS (V) = (I + II + III + IV)	0,00	0,00	0,00	0,00
RECEITA CORRENTE LÍQUIDA – RCL (VI)	91.009.402,67	93.776.308,33	97.834.438,32	99.500.387,38
(-) Transferências obrigatórias da União relativas às emendas individuais (art. 166-A, § 1º, da CF) (VII)	0,00	0,00	0,00	1.945.500,00
RCL AJUSTADA PARA CÁLCULOS DE LIMITE DE ENDIVIDAMENTO(VIII) = (VI - VII)	91.009.402,67	93.776.308,33	97.834.438,32	97.554.887,38
% do TOTAL DAS GARANTIAS sobre a RCL AJUSTADA	0,00	0,00	0,00	0,00
LIMITE DEFINIDO POR RESOLUÇÃO DO SENADO FEDERAL – <22%>	20.022.068,59	20.630.787,83	21.523.576,43	21.462.075,22
LIMITE DE ALERTA (inciso III do §1º do art. 59 da LRF) - <90%>	18.567.709,05	18.567.709,05	18.567.709,05	18.567.709,05

CONTRAGARANTIAS RECEBIDAS	SALDO DO EXERCÍCIO ANTERIOR	SALDOS DO EXERCÍCIO DE 2025		
		Até o 1º Quadrimestre	Até o 2º Quadrimestre	Até o 3º Quadrimestre
DOS ESTADOS (IX)	0,00	0,00	0,00	0,00
Em Garantia às operações de Crédito Externas	0,00	0,00	0,00	0,00
Em Garantia às operações de Crédito Internas	0,00	0,00	0,00	0,00
DOS MUNICÍPIOS (X)	0,00	0,00	0,00	0,00
Em Garantia às operações de Crédito Externas	0,00	0,00	0,00	0,00
Em Garantia às operações de Crédito Internas	0,00	0,00	0,00	0,00
DAS ENTIDADES CONTROLADAS (XI)	0,00	0,00	0,00	0,00
Em Garantia às operações de Crédito Externas	0,00	0,00	0,00	0,00
Em Garantia às operações de Crédito Internas	0,00	0,00	0,00	0,00
EM GARANTIAS POR MEIO DE FUNDOS E PROGRAMAS (XII)	0,00	0,00	0,00	0,00
TOTAL CONTRAGARANTIAS RECEBIDAS (XIII) = (IX + X + XI + XII)	0,00	0,00	0,00	0,00

MEDIDAS CORRETIVAS:

FONTE: Sistema: Sistema CONTÁBIL, Unidade Responsável: PREFEITURA MUNICIPAL DE BOA VISTA DO TUPIM, Emissão:20/01/2026, às 11:18:08, Assinado Digitalmente no dia 20/01/2026, às 11:18:08.

Nota:

¹ Inclui garantias concedidas por meio de Fundos.

SÁVIO BULÇÃO DOS SANTOS
 Prefeito Municipal
 CPF: 778.638.955-53

TEREZINHA DAS VIRGENS SILVA
 Controlador(a) Interno(a)
 CPF: 194.109.725-15

Erondino Santos Silva Junior
 Contador(a)
 Reg. Prof.: CRC-BA 027676/O-9

Prefeitura Municipal de Boa Vista do Tupim

BA - EXECUTIVO
PREFEITURA MUNICIPAL DE BOA VISTA DO TUPIM
 RELATÓRIO DE GESTÃO FISCAL
DEMONSTRATIVO DAS OPERAÇÕES DE CRÉDITO
 ORÇAMENTO FISCAL DA SEGURIDADE SOCIAL
 SETEMBRO - DEZEMBRO de 2025

RGF – ANEXO 4 (LRF, art. 55, inciso I, alínea "d" e inciso III alínea "c") RS 1,00

OPERAÇÕES DE CRÉDITO	VALOR REALIZADO	
	No Quadrimestre de Referência	Até o Quadrimestre de Referência (a)
Mobiliária	0,00	0,00
Interna	0,00	0,00
Externa	0,00	0,00
Contratual	0,00	0,00
Interna	0,00	0,00
Empréstimos	0,00	0,00
Aquisição Financiada de Bens e Arrendamento Mercantil Financeiro	0,00	0,00
Antecipação de Receita pela Venda a Termo de Bens e Serviços	0,00	0,00
Assunção, Reconhecimento e Confissão de Dívidas (LRF, art. 29, § 1º)	0,00	0,00
Operações de crédito previstas no art. 7º § 3º da RSF nº 43/2001 (I)	0,00	0,00
Externa	0,00	0,00
Empréstimos	0,00	0,00
Aquisição Financiada de Bens e Arrendamento Mercantil Financeiro	0,00	0,00
Antecipações de Receitas pela Venda a Termo de Bens e Serviços	0,00	0,00
Assunção, Reconhecimento e Confissão de Dívidas (LRF, art. 29, § 1º)	0,00	0,00
Operações de crédito previstas no art. 7º § 3º da RSF nº 43/2001 (II)	0,00	0,00
TOTAL (III)	0,00	0,00


APURAÇÃO DO CUMPRIMENTO DOS LIMITES	VALOR	% SOBRE A RCL AJUSTADA
RECEITA CORRENTE E LÍQUIDA – RCL (IV)	99.500.387,38	--
(-) Transferências obrigatórias da União relativas às emendas individuais (§ 1º, art. 166-A da CF) (V)	1.945.500,00	0,00
RECEITA CORRENTE LÍQUIDA AJUSTADA PARA CÁLCULO DOS LIMITES DE ENDIVIDAMENTO (VI) = (IV - V)	97.554.887,38	0,00
OPERAÇÕES VEDADAS (VI)	0,00	0,00
TOTAL CONSIDERADO PARA FINS DA APURAÇÃO DO CUMPRIMENTO DO LIMITE (VIII) = (IIIa + VII - Ia - IIa)	0,00	0,00
LIMITE GERAL DEFINIDO POR RESOLUÇÃO DO SENADO FEDERAL PARA AS OPERAÇÕES DE CRÉDITO INTERNAS E EXTERNAS	15.608.781,98	16,00
LIMITE DE ALERTA (inciso III do §1º do art. 59 da LRF) - <9%>	14.047.903,78	14,40
OPERAÇÕES DE CRÉDITO POR ANTECIPAÇÃO DA RECEITA ORÇAMENTÁRIA	0,00	--
LIMITE DEFINIDO POR RESOLUÇÃO DO SENADO FEDERAL PARA AS OPERAÇÕES DE CRÉDITO POR ANTECIPAÇÃO DA RECEITA ORÇAMENTÁRIA	6.828.842,12	7,00


OUTRAS OPERAÇÕES QUE INTEGRAM A DÍVIDA CONSOLIDADA	VALOR REALIZADO	
	No Quadrimestre de Referência	Até o Quadrimestre de Referência (a)
Parcelamentos de Dívidas	0,00	0,00
Tributos	0,00	0,00
Contribuições Previdenciárias	0,00	0,00
FGTS	0,00	0,00
Operações de reestruturação e recomposição do principal de dívidas	0,00	0,00


FONTE: Sistema <Nome>, Unidade Responsável <Nome>, Data da emissão <dd/mm/aaaa> e hora de emissão <hh e mmm>

1 Conforme Manual de Instrução de Pleitos - MIP STN/COPEM, essas operações podem ser contratadas mesmo que não haja margem disponível nos limites. No entanto, uma vez contratadas, os fluxos de tais operações terão seus efeitos contabilizados para fins da contratação de outras operações de crédito.

Notas:


 SÁVIO BULÇÃO DOS SANTOS
 Prefeito Municipal


 TEREZINHA DAS VIRGENS SILVA
 Controlador(a) Interno(a)


 Erondino Santos Silva Junior
 Contador(a)

Prefeitura Municipal de Boa Vista do Tupim



BA - EXECUTIVO
 PREFEITURA MUNICIPAL DE BOA VISTA DO TUPIM
 RELATÓRIO DE GESTÃO FISCAL
 DEMONSTRATIVO DA DISPONIBILIDADE DE CAIXA E DOS RESTOS A PAGAR
 ORÇAMENTO FISCAL DA SEGURIDADE SOCIAL
 (JANEIRO A DEZEMBRO) - 3º QUADRIMESTRE / 2º SEMESTRE de 2025
 RGF - Anexo 5 (LRF, Art. 55, inciso III, alínea "a")

IDENTIFICAÇÃO DOS RECURSOS	DISPONIBILIDADE DE DE CAIXA BRUTA (a)	RESTOS A PAGAR NÃO PAGOS		OBRIGAÇÕES FINANCEIRAS		INSUFICIÊNCIA FINANCEIRA VERIFICADA NO CONSÓRCIO PÚBLICO (f)	DISPONIBILIDADE DE CAIXA LÍQUIDA (ANTES DA INSCRIÇÃO EM RESTOS A PAGAR NÃO PROCESSADOS DO EXERCÍCIO) (g) = (a - (b + c + d + e) - f)	RESTOS A PAGAR EMPENHADOS E LÍQUIDOS DO EXERCÍCIO (h)	EMPENHOS NÃO LIQUIDADOS COM INSCRITOS (NÃO INSCRITOS POR INSUFICIÊNCIA FINANCEIRA)	DISPONIBILIDADE E DE CAIXA LÍQUIDA (APÓS A INSCRIÇÃO EM RESTOS A PAGAR NÃO PROCESSADOS DO EXERCÍCIO) (i)
		De Exercícios Anteriores (b)	Do Exercício (c)	Restos a Pagar Empenhados e Não Liquidados de Exercícios Anteriores (d)	Demais Obrigações Financeiras (e)					
TOTAL DOS RECURSOS VINCULADOS EXCETO AO RPPS (II)	6.508.893,75	0,00	941.089,00	0,00	304.692,23	0,00	5.263.112,52	89.776,13	0,00	5.173.336,39
Recursos Vinculados à Educação	1.108.803,10	0,00	896.046,61	0,00	115.031,49	0,00	97.667,00	27.159,80	0,00	70.507,20
Transferências do FUNDEB	896.298,38	0,00	896.046,61	0,00	115.031,49	0,00	-14.837,72	94,86	0,00	-14.932,58
Outros Recursos Vinculados à Educação	212.504,72	0,00	0,00	0,00	0,00	0,00	212.504,72	27.064,94	0,00	185.439,78
Recursos Vinculados à Saúde	1.443.787,53	0,00	0,00	0,00	140.946,42	0,00	1.302.841,11	10.355,63	0,00	1.292.485,48
Transferência Fundo e Fundo de Recursos do SUS	1.155.759,67	0,00	0,00	0,00	99.611,65	0,00	1.056.148,02	9.955,63	0,00	1.046.192,39
Outros Recursos Vinculados à Saúde	288.027,86	0,00	0,00	0,00	41.334,77	0,00	246.693,09	400,00	0,00	246.293,09
Recursos Destinados à Assistência Social	136.935,35	0,00	2.499,00	0,00	13.823,03	0,00	120.613,32	0,00	0,00	120.613,32
Recursos Vinculados à Previdência Social (Exceto ao RPPS)	0,00	0,00	2.499,00	0,00	0,00	0,00	0,00	0,00	0,00	0,00
Demais Vinculados Decorrentes de Transferências	1.168.183,04	0,00	42.485,39	0,00	34.891,129	0,00	1.090.806,36	51.790,90	0,00	1.039.015,46
Transf.de Contribuições e Instrumentos Condições (exceto Educação, Saúde e Assistência)	486.537,91	0,00	0,00	0,00	34.891,129	0,00	451.646,62	50.010,00	0,00	401.636,62
Outros Vinculados Decorrentes de Transferências	681.645,13	0,00	42.485,39	0,00	0,00	0,00	639.159,74	1.780,90	0,00	637.378,84
Demais Vinculados Legais	2.651.184,73	0,00	0,00	0,00	0,00	0,00	2.651.184,73	462,80	0,00	2.650.721,93
Recursos de Operações de Crédito (exceto vinculados à Educação e à Saúde)	2.511.632,82	0,00	0,00	0,00	0,00	0,00	2.511.632,82	200,00	0,00	2.511.432,82
Recursos de Alienação de Bens/Ativos	124.174,05	0,00	0,00	0,00	0,00	0,00	124.174,05	0,00	0,00	124.174,05
Recursos Vinculados a Fundos (exceto Educação, Saúde, Assistência e Previdência)	14.593,80	0,00	0,00	0,00	0,00	0,00	14.593,80	0,00	0,00	14.593,80
Outros Vinculados Legais	784,06	0,00	0,00	0,00	0,00	0,00	784,06	269,80	0,00	514,26
Recursos Extracramentários	0,00	0,00	0,00	0,00	0,00	0,00	0,00	0,00	0,00	0,00
Outros Vinculados	0,00	0,00	0,00	0,00	0,00	0,00	0,00	0,00	0,00	0,00
TOTAL DOS RECURSOS VINCULADOS AO RPPS (III)	0,00	0,00	0,00	0,00	0,00	0,00	0,00	0,00	0,00	0,00
Recursos Vinculados ao RPPS - Fundo em Capitalização (Plano Previdenciário)2	0,00	0,00	0,00	0,00	0,00	0,00	0,00	0,00	0,00	0,00
Recursos Vinculados ao RPPS - Fundo em Repartição (Plano Financeiro)	0,00	0,00	0,00	0,00	0,00	0,00	0,00	0,00	0,00	0,00
Outros Recursos Vinculados ao RPPS - Taxa de Administração	0,00	0,00	0,00	0,00	0,00	0,00	0,00	0,00	0,00	0,00
TOTAL DOS RECURSOS NÃO VINCULADOS (I)	2.658.766,80	0,00	104.708,23	0,00	1.363.950,79	0,00	1.190.107,78	27.486,96	0,00	1.162.620,82
Recursos Não Vinculados de Impostos	2.658.766,80	0,00	104.708,23	0,00	1.363.950,79	0,00	1.190.107,78	26.840,36	0,00	1.163.267,42
Outros Recursos Não Vinculados	0,00	0,00	0,00	0,00	0,00	0,00	0,00	646,60	0,00	-466,60
TOTAL (IV) = (I + II + III)	9.167.660,55	0,00	1.045.797,23	0,00	1.668.643,02	0,00	6.453.210,30	117.263,09	0,00	6.335.957,21

FONTE: Sistema Contábil, Unidade Responsável: PREFEITURA MUNICIPAL DE BOA VISTA DO TUPIM, Emaba:2010/2026, em 11/16/25, Arquivo Digitalizado no dia 20/01/2026, em 11/16/25.

SAVO BULCÃO DOS SANTOS
 Prefeito Municipal
 CPF: 778.638.955-53

TEREZINHA DAS VIRGENS SILVA
 Controlador(a) Interna(a)
 CPF: 194.109.725-15

ERONDINO SANTOS SILVA JUNIOR
 Contador(a)
 Reg. Prof.: CRC-BA-0276760-9

Prefeitura Municipal de Boa Vista do Tupim



BA - EXECUTIVO
PREFEITURA MUNICIPAL DE BOA VISTA DO TUPIM
RELATÓRIO DE GESTÃO FISCAL
DEMONSTRATIVO SIMPLIFICADO DO RELATÓRIO DE GESTÃO FISCAL
ORÇAMENTO FISCAL DA SEGURIDADE SOCIAL
(Janeiro a Dezembro) - 3º Quadrimestre de 2025


LRF, art. 48 - Anexo 6


RS 1,00

RECEITA CORRENTE LÍQUIDA	VALOR ATÉ O QUADRIMESTRE	
Receita Corrente Líquida	99.500.387,38	
Receita Corrente Líquida Ajustada para Cálculo dos Limites de Endividamento	97.554.887,38	
Receita Corrente Líquida Ajustada para Cálculo dos Limites da Despesa com Pessoal	95.794.007,38	
DESPESA COM PESSOAL	VALOR	% SOBRE A RCL AJUSTADA
Despesa Total com Pessoal - DTP	39.815.185,65	41,56
Limite Máximo (incisos I, II e III, art . 20 da LRF) - <%>	51.728.763,99	54,00
Limite Prudencial (parágrafo único, art . 22 da LRF) - <%>	49.142.325,79	51,30
Limite de Alerta (inciso II do §1º do art . 59 da LRF) - <%>	46.555.887,59	48,60
DÍVIDA CONSOLIDADA	VALOR ATÉ O QUADRIMESTRE DE REFERÊNCIA	% SOBRE A RCL AJUSTADA
Dívida Consolidada Líquida	65.178.579,03	66,81
Limite Definido por Resolução do Senado Federal	117.065.864,86	120,00
GARANTIA DE VALORES	VALOR ATÉ O QUADRIMESTRE DE REFERÊNCIA	% SOBRE A RCL AJUSTADA
Total das Garantias Concedidas	0,00	0,00
Limite Definido por Resolução do Senado Federal	21.462.075,22	22,00
OPERAÇÕES DE CRÉDITO	VALOR	% SOBRE A RCL AJUSTADA
Operações de Crédito Externas e Internas	0,00	0,00
Operações de Crédito por Antecipação da Receita	0,00	0,00
Limite definido pelo Senado Federal para Operações de Crédito Externas e Internas	15.608.781,98	16,00
Limite definido pelo Senado Federal para Operações de Crédito por Antecipação da Receita	6.828.842,12	7,00
RESTOS A PAGAR	RESTOS A PAGAR EMPENHADOS E NÃO LIQUIDADOS DO EXERCÍCIO	DISPONIBILIDADE DE CAIXA LÍQUIDA (APÓS A INSCRIÇÃO EM RESTOS A PAGAR NÃO PROCESSADOS DO EXERCÍCIO)
Valor Total	117.262,09	6.335.958,21

FONTE: Sistema: Sistema CONTÁBIL, Unidade Responsável: PREFEITURA MUNICIPAL DE BOA VISTA DO TUPIM, Emissão: 20/01/2026, às 11:20:02, Assinado Digitalmente no dia 20/01/2026, às 11:20:02.


SÁVIO BULÇÃO DOS SANTOS
Prefeito Municipal
CPF: 778.638.955-53


TEREZINHA DAS VIRGENS SILVA
Controlador(a) Interno(a)
CPF: 194.109.725-15


Erondino Santos Silva Junior
Contador(a)
Reg. Prof.: CRC-BA 027676/O-9