

BA - EXECUTIVO

PREFEITURA MUNICIPAL DE BOA VISTA DO TUPIM
RELATÓRIO DE GESTÃO FISCAL

DEMONSTRATIVO DA DESPESA COM PESSOAL

ORÇAMENTO FISCAL DA SEGURIDADE SOCIAL

Janeiro de 2025 até Dezembro de 2025

RGF - ANEXO 1 (LRF, art. 55, inciso I, alínea "a")

Em Reais

DESPESAS COM PESSOAL	DESPESAS EXECUTADAS												TOTAL (ULT. 12 M.) (a)	INSCRITAS EM PAGAR NÃO PROCESSADAS (b)
	Últimos 12 Meses													
	LIQUIDADAS													
	01/2025	02/2025	03/2025	04/2025	05/2025	06/2025	07/2025	08/2025	09/2025	10/2025	11/2025	12/2025		
DESPESA BRUTA COM PESSOAL (I)	2.322.607,99	3.063.082,04	3.037.923,89	3.103.466,10	3.357.356,53	3.211.408,28	3.369.699,75	3.309.830,93	3.296.686,16	4.106.730,27	4.688.650,37	5.401.846,43	42.269.248,74	0,00
Pessoal Ativo	2.321.125,39	3.061.525,31	3.036.367,16	3.101.909,37	3.355.799,80	3.209.851,55	3.368.103,02	3.308.274,20	3.295.129,43	4.105.173,54	4.686.386,04	5.400.328,43	42.249.973,24	0,00
Vencimentos, Vantagens e Outras	2.321.125,39	2.775.938,97	2.745.749,29	2.765.209,14	2.990.259,96	2.872.564,50	3.023.562,84	2.970.452,28	2.955.723,47	3.737.113,65	4.092.286,77	4.514.334,16	37.729.013,42	0,00
Obrigações Patronais	0,00	285.586,34	290.617,87	336.700,23	365.539,84	372.287,05	344.540,18	338.128,92	339.405,96	368.059,89	594.099,27	885.994,27	4.520.959,82	0,00
Pessoal Inativo e Pensionistas	1.482,60	1.556,73	1.556,73	1.556,73	1.556,73	1.556,73	1.556,73	1.556,73	1.556,73	1.556,73	2.264,33	1.518,00	19.275,50	0,00
Aposentadorias, Reserva e Reformas	0,00	0,00	0,00	0,00	0,00	0,00	0,00	0,00	0,00	0,00	0,00	0,00	0,00	0,00
Outras Despesas de pessoal decorrentes de contratos de terceirização ou de contratação de forma indireta (§ 1º do art. 37, inciso III, da CF)	1.482,60	1.556,73	1.556,73	1.556,73	1.556,73	1.556,73	1.556,73	1.556,73	1.556,73	1.556,73	2.264,33	1.518,00	19.275,50	0,00
Pensões	0,00	0,00	0,00	0,00	0,00	0,00	0,00	0,00	0,00	0,00	0,00	0,00	0,00	0,00
Despesa com Pessoal não Executada Orçamentariamente	0,00	0,00	0,00	0,00	0,00	0,00	0,00	0,00	0,00	0,00	0,00	0,00	0,00	0,00
DESPESAS NÃO COMPUTADAS (II) (§ 1º do art. 19 da Lei Complementar nº 101/2000)	191.917,68	316.303,58	260.512,43	199.442,31	312.492,15	205.016,97	316.226,89	263.096,70	54.573,04	57.600,59	20.887,10	255.393,65	2.454.063,09	0,00
Indenizações por Demissão e Incentivos à Demissão	0,00	0,00	0,00	0,00	0,00	0,00	0,00	0,00	0,00	0,00	0,00	0,00	13.728,50	0,00
Decorrentes de Decisão Judicial de período anterior ao da Despesa de Exercícios Anteriores de período anterior ao Inativo e Pensionistas com Recursos Vinculados	0,00	0,00	0,00	0,00	0,00	0,00	0,00	0,00	0,00	0,00	0,00	0,00	1.615,21	0,00
Inativos e Pensionistas com Recursos Vinculados	0,00	0,00	0,00	0,00	0,00	0,00	0,00	0,00	0,00	0,00	0,00	0,00	0,00	0,00
Agentes Comunitários de Saúde e de Combate às Endemias com Recursos Vinculados (CF, art. 198, § 1º)	191.917,68	203.230,08	199.654,83	199.442,31	200.327,08	205.016,97	204.673,24	207.919,88	54.573,04	57.600,59	20.887,10	141.911,09	726.583,25	0,00
Parcela dedutível referente ao piso salarial do Enfermeiro, Técnico de Enfermagem, Auxiliar de Enfermagem e Parteira (ADCT, art. 38, §2º)	0,00	113.073,50	60.857,60	0,00	110.349,86	0,00	111.553,65	55.776,82	54.573,04	57.600,59	20.887,10	141.911,09	726.583,25	0,00
Outras Deduções Constitucionais ou Legais	0,00	0,00	0,00	0,00	0,00	0,00	0,00	0,00	0,00	0,00	0,00	0,00	0,00	0,00
DESPESA LÍQUIDA COM PESSOAL (III) = (I - II)	2.130.690,31	2.746.778,46	2.777.411,46	2.904.023,79	3.044.864,38	3.006.391,31	3.053.432,86	3.046.134,23	3.242.113,12	4.049.129,68	4.667.763,27	5.146.452,78	39.815.185,65	0,00
APURAÇÃO DO CUMPRIMENTO DO LIMITE LEGAL														
RECEITA CORRENTE LÍQUIDA - RCL (IV)										99.500.387,38			103,87	
(-) Transferências obrigatórias da União relativas às emendas individuais (art. 166-A, § 1º, da CF)										1.945.500,00			2,03	
(-) Transferências obrigatórias da União relativas às emendas de bancada (art. 166, § 16 da CF)										0,00			0,00	
(-) Transferências da União relativas à remuneração dos agentes comunitários de saúde e de combate às endemias										1.760.880,00			1,84	
(-) Outras Deduções Constitucionais ou Legais										0,00			0,00	
RECEITA CORRENTE LÍQUIDA AJUSTADA PARA CÁLCULO DOS LIMITES DA DESPESA COM PESSOAL (V)										95.794.007,38			--	
DESPESA TOTAL COM PESSOAL - DTP (VI) = (III a + III b)										39.815.185,65			41,56	
LIMITE MÁXIMO (VII) (incisos I, II e III, art. 20 da LRF)										51.728.763,99			54,00	
LIMITE PRUDENCIAL (VIII) = (0,95 x VIII) (parágrafo único do art. 22 da LRF)										49.142.323,79			51,3	
LIMITE DE ALERTA (IX) = (0,90 x VIII) (inciso II do § 1º do art. 59 da LRF)										46.555.887,59			48,6	

FONTE: Sistema CONTABIL, Unidade Responsável: PREFEITURA MUNICIPAL DE BOA VISTA DO TUPIM. Emissão: 20/01/2026, às 11:15:19. Assinado Digitalmente no dia 20/01/2026, às 11:15:19.

I. Nos demonstrativos elaborados no primeiro e no segundo quadrimestre de cada exercício, os valores de restos a pagar não processados inscritos em 31 de dezembro do exercício anterior continuaram a ser informados nesse campo. Esses valores não sofrem alteração pelo seu processamento, e somente no caso de cancelamento podem ser excluídos.

SÁVIO BULÇÃO DOS SANTOS
Prefeito Municipal
CPF: 778.638.955-53

TEREZINHA DAS VIRGENS SILVA
Controlador(a) Interno(a)
CPF: 194.109.725-15

Erondino Santos Silva Junior
Contador(a)
Reg. Prof.: CRC-BA 027676/O-9



PREFEITURA MUNICIPAL DE BOA VISTA DO TUPIM
RELATÓRIO DE GESTÃO FISCAL
DEMONSTRATIVO DA DÍVIDA CONSOLIDADA LÍQUIDA
ORÇAMENTO FISCAL DA SEGURIDADE SOCIAL
(Janeiro a Dezembro) - 3º Quadrimestre de 2025

RGF - ANEXO 2 (LRF, art. 55, inciso I, alínea "b")

R\$ 1,00

DÍVIDA CONSOLIDADA	SALDO DO EXERCÍCIO ANTERIOR	SALDO DO EXERCÍCIO DE 2025		
		Até o 1º Quadrimestre	Até o 2º Quadrimestre	Até o 3º Quadrimestre
DÍVIDA CONSOLIDADA - DC (I)	76.976.562,89	75.589.482,53	73.943.999,04	72.676.589,38
Dívida Mobiliária	0,00	0,00	0,00	0,00
Dívida Contratual	76.976.562,89	75.589.482,53	73.943.999,04	72.676.589,38
Empréstimos	0,00	0,00	0,00	0,00
Interna	0,00	0,00	0,00	0,00
Externa	0,00	0,00	0,00	0,00
Reestruturação da Dívida de Estados e Municípios	0,00	0,00	0,00	0,00
Financiamentos	0,00	-83.475,24	-166.947,60	-198.672,48
Interna	0,00	-83.475,24	-166.947,60	-198.672,48
Externa	0,00	0,00	0,00	0,00
Parcelamento e Renegociação de dívidas	76.976.562,89	75.672.957,77	74.110.946,64	72.875.261,86
De Tributos	0,00	0,00	0,00	0,00
De Contribuições Previdenciárias	76.976.562,89	75.672.957,77	74.110.946,64	72.875.261,86
De Demais Contribuições Sociais	0,00	0,00	0,00	0,00
Do FGTS	0,00	0,00	0,00	0,00
Com Instituição Não financeira	0,00	0,00	0,00	0,00
Demais Dívidas Contratuais	0,00	0,00	0,00	0,00
Precatórios Posteriores a 05/05/2000 (Inclusive) – Vencidos e não Pagos	0,00	0,00	0,00	0,00
Outras Dívidas	0,00	0,00	0,00	0,00
DEDUÇÕES (II)	4.128.475,53	10.641.388,09	13.759.824,95	7.498.010,35
Disponibilidade de Caixa¹	4.128.475,53	10.641.388,09	13.759.824,95	7.498.010,35
Disponibilidade de Caixa Bruta	5.459.275,90	12.731.504,56	15.968.748,06	9.167.660,55
(-) Restos a Pagar Processados	32.547,18	1.007,18	1.007,18	1.007,18
(-) Depósitos Restituíveis e Valores Vinculados	1.298.253,19	2.089.109,29	2.207.915,93	1.668.643,02
Demais Haveres Financeiros	0,00	0,00	0,00	0,00
DÍVIDA CONSOLIDADA LÍQUIDA – DCL (III) = (I – II)	72.848.087,36	64.948.094,44	60.184.174,09	65.178.579,03
RECEITA CORRENTE LÍQUIDA - RCL (IV)	91.009.402,67	93.776.308,33	97.834.438,32	99.500.387,38
(-) Transferências obrigatórias da União relativas às emendas individuais (art. 166-A, § 1º, da CF)	0,00	0,00	0,00	1.945.500,00
RECEITA CORRENTE LÍQUIDA AJUSTADA (VI) = (IV - V)	91.009.402,67	93.776.308,33	97.834.438,32	97.554.887,38
% da DC sobre a RCL AJUSTADA (I/VI)	84,58	80,61	75,58	74,50
% da DCL sobre a RCL AJUSTADA (III/VI)	80,04	69,26	61,52	66,81
LIMITE DEFINIDO POR RESOLUÇÃO DO SENADO FEDERAL – <120%>	109.211.283,20	112.531.570,00	117.401.325,98	117.065.864,86
LIMITE DE ALERTA (inciso III do § 1º do art. 59 da LRF) - <108%>	98.290.154,88	101.278.413,00	105.661.193,39	105.359.278,37
OUTROS VALORES NÃO INTEGRANTES DA DCL.				
	SALDO DO EXERCÍCIO ANTERIOR	SALDO DO EXERCÍCIO DE 2025		
		Até o 1º Quadrimestre	Até o 2º Quadrimestre	Até o 3º Quadrimestre
PRECATÓRIOS ANTERIORES A 05/05/2000	0,00	0,00	0,00	0,00
PRECATÓRIOS POSTERIORES A 05/05/2000 (Não incluídos na DC)²	0,00	0,00	0,00	0,00
PASSIVO ATUARIAL	0,00	0,00	0,00	0,00
RP NÃO PROCESSADOS	0,00	0,00	0,00	0,00
ANTECIPAÇÕES DE RECEITA ORÇAMENTÁRIA – ARO	0,00	0,00	0,00	0,00
DÍVIDA CONTRATUAL DE PPP	0,00	0,00	0,00	0,00
APROPRIAÇÃO DE DEPÓSITOS JUDICIAIS - LC 151/2015	0,00	0,00	0,00	0,00

FONTE: Sistema: Sistema CONTÁBIL, Unidade Responsável: PREFEITURA MUNICIPAL DE BOA VISTA DO TUPIM, Emissão: 20/01/2026, às 11:19:22, Assinado Digitalmente no dia 20/01/2026, às 11:19:22.

1. Se o saldo apurado for negativo, ou seja, se o total da Disponibilidade de Caixa Bruta for menor que Restos a Pagar Processados, esse saldo negativo não deverá ser informado nessa linha, mas sim na linha da "Insuficiência Financeira", no quadro "Outros Valores não integrantes da Dívida Consolidada". Assim, quando o cálculo de Disponibilidade de Caixa for negativo, o valor dessa linha deverá ser (0) "zero".

2. Refere-se aos precatórios posteriores a 05/05/2000 que, em cumprimento ao disposto no artigo 100 da Constituição Federal, ainda não foram incluídos no orçamento ou constam no orçamento e ainda não foram pagos. Ao final do exercício em que esses precatórios foram incluídos ou que deveriam ter sido incluídos, os valores deverão compor a linha "Precatórios Posteriores".

Nota:

SÁVIO BULCÃO DOS SANTOS
Prefeito Municipal
CPF: 778.638.955-53

TEREZINHA DAS VIRGENS SILVA
Controlador(a) Interno(a)
CPF: 194.109.725-15

Erondino Santos Silva Junior
Controlador(a)
Reg. Prof.: CRC-BA 027676/O-9



BA - EXECUTIVO
PREFEITURA MUNICIPAL DE BOA VISTA DO TUPIM
RELATÓRIO DE GESTÃO FISCAL
DEMONSTRATIVO DAS GARANTIAS E CONTRAGARANTIAS DE VALORES
ORÇAMENTO FISCAL DA SEGURIDADE SOCIAL
(Janeiro a Dezembro) - 3º Quadrimestre de 2025

RGF – ANEXO 3 (LRF, art. 55, inciso I, alínea "c" e art. 40, § 1º)

R\$ 1,00

GARANTIAS CONCEDIDAS	SALDO DO EXERCÍCIO ANTERIOR	SALDOS DO EXERCÍCIO DE 2025		
		Até o 1º Quadrimestre	Até o 2º Quadrimestre	Até o 3º Quadrimestre
AOS ESTADOS (I)	0,00	0,00	0,00	0,00
Em Operações de Crédito Externas	0,00	0,00	0,00	0,00
Em Operações de Crédito Internas	0,00	0,00	0,00	0,00
AOS MUNICÍPIOS (II)	0,00	0,00	0,00	0,00
Em Operações de Crédito Externas	0,00	0,00	0,00	0,00
Em Operações de Crédito Internas	0,00	0,00	0,00	0,00
ÀS ENTIDADES CONTROLADAS (III)	0,00	0,00	0,00	0,00
Em Operações de Crédito Externas	0,00	0,00	0,00	0,00
Em Operações de Crédito Internas	0,00	0,00	0,00	0,00
POR MEIO DE FUNDOS E PROGRAMAS (IV)	0,00	0,00	0,00	0,00
TOTAL GARANTIAS CONCEDIDAS (V) = (I + II + III + IV)	0,00	0,00	0,00	0,00
RECEITA CORRENTE LÍQUIDA – RCL (VI)	91.009.402,67	93.776.308,33	97.834.438,32	99.500.387,38
(-) Transferências obrigatórias da União relativas às emendas individuais (art. 166-A, § 1º, da CF) (VII)	0,00	0,00	0,00	1.945.500,00
RCL AJUSTADA PARA CÁLCULOS DE LIMITE DE ENDIVIDAMENTO(VIII) = (VI - VII)	91.009.402,67	93.776.308,33	97.834.438,32	97.554.887,38
% do TOTAL DAS GARANTIAS sobre a RCL AJUSTADA	0,00	0,00	0,00	0,00
LIMITE DEFINIDO POR RESOLUÇÃO DO SENADO FEDERAL – <22%>	20.022.068,59	20.630.787,83	21.523.576,43	21.462.075,22
LIMITE DE ALERTA (inciso III do §1º do art. 59 da LRF) - <90%>	18.567.709,05	18.567.709,05	18.567.709,05	18.567.709,05

CONTRAGARANTIAS RECEBIDAS	SALDO DO EXERCÍCIO ANTERIOR	SALDOS DO EXERCÍCIO DE 2025		
		Até o 1º Quadrimestre	Até o 2º Quadrimestre	Até o 3º Quadrimestre
DOS ESTADOS (IX)	0,00	0,00	0,00	0,00
Em Garant ia às operações de Crédito Externas	0,00	0,00	0,00	0,00
Em Garant ia às operações de Crédito Internas	0,00	0,00	0,00	0,00
DOS MUNICÍPIOS (X)	0,00	0,00	0,00	0,00
Em Garant ia às operações de Crédito Externas	0,00	0,00	0,00	0,00
Em Garant ia às operações de Crédito Internas	0,00	0,00	0,00	0,00
DAS ENTIDADES CONTROLADAS (XI)	0,00	0,00	0,00	0,00
Em Garant ia às operações de Crédito Externas	0,00	0,00	0,00	0,00
Em Garant ia às operações de Crédito Internas	0,00	0,00	0,00	0,00
EM GARANTIAS POR MEIO DE FUNDOS E PROGRAMAS (XII)	0,00	0,00	0,00	0,00
TOTAL CONTRAGARANTIAS RECEBIDAS (XIII) = (IX + X + XI + XII)	0,00	0,00	0,00	0,00

MEDIDAS CORRETIVAS:

FONTE: Sistema: Sistema CONTÁBIL, Unidade Responsável: PREFEITURA MUNICIPAL DE BOA VISTA DO TUPIM, Emissão:20/01/2026, às 11:18:08, Assinado Digitalmente no dia 20/01/2026, às 11:18:08.

Nota:

¹ Inclui garantias concedidas por meio de Fundos.

SÁVIO BULÇÃO DOS SANTOS
Prefeito Municipal
CPF: 778.638.955-53

TEREZINHA DAS VIRGENS SILVA
Controlador(a) Interno(a)
CPF: 194.109.725-15

Erondino Santos Silva Junior
Contador(a)
Reg. Prof.: CRC-BA 027676/O-9



BA - EXECUTIVO
PREFEITURA MUNICIPAL DE BOA VISTA DO TUPIM
RELATÓRIO DE GESTÃO FISCAL
DEMONSTRATIVO DAS OPERAÇÕES DE CRÉDITO
ORÇAMENTO FISCAL DA SEGURIDADE SOCIAL
SETEMBRO - DEZEMBRO de 2025

RGF – ANEXO 4 (LRF, art. 55, inciso I, alínea "d" e inciso III alínea "c")

R\$ 1,00

OPERAÇÕES DE CRÉDITO	VALOR REALIZADO	
	No Quadrimestre de Referência	Até o Quadrimestre de Referência (a)
Mobiliária	0,00	0,00
Interna	0,00	0,00
Externa	0,00	0,00
Contratual	0,00	0,00
Interna	0,00	0,00
Empréstimos	0,00	0,00
Aquisição Financiada de Bens e Arrendamento Mercantil Financeiro	0,00	0,00
Antecipação de Receita pela Venda a Termo de Bens e Serviços	0,00	0,00
Assunção, Reconhecimento e Confissão de Dívidas (LRF, art. 29, § 1º)	0,00	0,00
Operações de crédito previstas no art. 7º § 3º da RSF nº 43/2001 (I)	0,00	0,00
Externa	0,00	0,00
Empréstimos	0,00	0,00
Aquisição Financiada de Bens e Arrendamento Mercantil Financeiro	0,00	0,00
Antecipações de Receitas pela Venda a Termo de Bens e Serviços	0,00	0,00
Assunção, Reconhecimento e Confissão de Dívidas (LRF, art. 29, § 1º)	0,00	0,00
Operações de crédito previstas no art. 7º § 3º da RSF nº 43/2001 (II)	0,00	0,00
TOTAL (III)	0,00	0,00


APURAÇÃO DO CUMPRIMENTO DOS LIMITES	VALOR	% SOBRE A RCL AJUSTADA
RECEITA CORRENTE E LÍQUIDA – RCL (IV)	99.500.387,38	--
(-) Transferências obrigatórias da União relativas às emendas individuais (§ 1º, art. 166-A da CF) (V)	1.945.500,00	0,00
RECEITA CORRENTE LÍQUIDA AJUSTADA PARA CÁLCULO DOS LIMITES DE ENDIVIDAMENTO (VI) = (IV - V)	97.554.887,38	0,00
OPERAÇÕES VEDADAS (VI)	0,00	0,00
TOTAL CONSIDERADO PARA FINS DA APURAÇÃO DO CUMPRIMENTO DO LIMITE (VIII) = (IIIa + VII - Ia - IIa)	0,00	0,00
LIMITE GERAL DEFINIDO POR RESOLUÇÃO DO SENADO FEDERAL PARA AS OPERAÇÕES DE CRÉDITO INTERNAS E EXTERNAS	15.608.781,98	16,00
LIMITE DE ALERTA (inciso III do §1º do art. 59 da LRF) - <%>	14.047.903,78	14,40
OPERAÇÕES DE CRÉDITO POR ANTECIPAÇÃO DA RECEITA ORÇAMENTÁRIA	0,00	--
LIMITE DEFINIDO POR RESOLUÇÃO DO SENADO FEDERAL PARA AS OPERAÇÕES DE CRÉDITO POR ANTECIPAÇÃO DA RECEITA ORÇAMENTÁRIA	6.828.842,12	7,00


OUTRAS OPERAÇÕES QUE INTEGRAM A DÍVIDA CONSOLIDADA	VALOR REALIZADO	
	No Quadrimestre de Referência	Até o Quadrimestre de Referência (a)
Parcelamentos de Dívidas	0,00	0,00
Tributos	0,00	0,00
Contribuições Previdenciárias	0,00	0,00
FGTS	0,00	0,00
Operações de reestruturação e recomposição do principal de dívidas	0,00	0,00


FONTE: Sistema <Nome>, Unidade Responsável <Nome>, Data da emissão <dd/mm/aaaa> e hora de emissão <hhh e mmm>

1 Conforme Manual de Instrução de Pleitos - MIP STN/COPEM, essas operações podem ser contratadas mesmo que não haja margem disponível nos limites. No entanto, uma vez contratadas, os fluxos de tais operações terão seus efeitos contabilizados para fins da contratação de outras operações de crédito.

Notas:


SÁVIO BULÇÃO DOS SANTOS
Prefeito Municipal


TEREZINHA DAS VIRGENS SILVA
Controlador(a) Interno(a)


Erondino Santos Silva Junior
Contador(a)



BA - EXECUTIVO
PREFEITURA MUNICIPAL DE BOA VISTA DO TUPIM
 RELATÓRIO DE GESTÃO FISCAL
DEMONSTRATIVO DA DISPONIBILIDADE DE CAIXA E DOS RESTOS A PAGAR
 ORÇAMENTO FISCAL DA SEGURIDADE SOCIAL
 (JANEIRO A DEZEMBRO) - 3º QUADRIMESTRE / 2º SEMESTRE de 2025

RGF - Anexo 5 (LRF, Art. 55, inciso III, alínea "a")

IDENTIFICAÇÃO DOS RECURSOS	DISPONIBILIDADE DE DE CAIXA BRUTA (a)	OBRIGAÇÕES FINANCEIRAS			INSUFICIÊNCIA FINANCEIRA VERIFICADA NO CONSÓRCIO PÚBLICO (f)	DISPONIBILIDADE DE CAIXA LÍQUIDA (ANTES DA INSCRIÇÃO EM RESTOS A PAGAR NÃO PROCESSADOS DO EXERCÍCIO) (g) = (a - (b + c + d + e) - f)	RESTOS A PAGAR EMPENHADOS E NÃO LIQUIDADOS DO EXERCÍCIO (b)	EMPENHOS NÃO LIQUIDADOS CANCELADOS (NÃO INSCRITOS POR INSUFICIÊNCIA FINANCEIRA)	DISPONIBILIDADE E DE CAIXA LÍQUIDA (APÓS A INSCRIÇÃO EM RESTOS A PAGAR NÃO PROCESSADOS DO EXERCÍCIO)
		Restos a Pagar Não Pagos		Demais Obrigações Financeiras (e)					
		De Exercícios Anteriores (b)	Do Exercício (c)						
TOTAL DOS RECURSOS VINCULADOS EXCETO AO RPPS (II)	6.508.893,75	0,00	941.089,00	304.692,23	0,00	5.263.112,52	89.776,13	5.173.336,39	
Recursos Vinculados à Educação	1.108.803,10	0,00	896.104,61	115.031,49	0,00	97.667,00	27.159,80	70.507,20	
Transferências do FUNDEB	896.298,38	0,00	896.104,61	0,00	0,00	-14.837,72	94,86	-14.932,58	
Outros Recursos Vinculados à Educação	212.504,72	0,00	0,00	0,00	0,00	212.504,72	27.064,94	185.439,78	
Recursos Vinculados à Saúde	1.443.787,53	0,00	0,00	140.946,42	0,00	1.302.841,11	10.355,63	1.292.485,48	
Transferências Fundo a Fundo de Recursos do SUS	1.155.759,67	0,00	0,00	99.611,65	0,00	1.056.148,02	9.955,63	1.046.192,39	
Outros Recursos Vinculados à Saúde	288.027,86	0,00	0,00	41.334,77	0,00	246.693,09	400,00	246.293,09	
Recursos Destinados à Assistência Social	136.935,35	0,00	2.499,00	13.823,03	0,00	120.613,32	0,00	120.613,32	
Recursos Vinculados à Previdência Social (Exceto ao RPPS)	0,00	0,00	0,00	0,00	0,00	0,00	0,00	0,00	
Demais Vinculados Decorrentes de Transferências	1.168.183,04	0,00	42.485,39	34.891,29	0,00	1.090.806,36	51.290,90	1.039.015,46	
Transf. de Convênios e Instrumentos Congêneres (exceto Educação, Saúde e Assistência)	486.537,91	0,00	0,00	34.891,29	0,00	451.646,62	50.010,00	401.636,62	
Outras Vinculações Decorrentes de Transferências	681.645,13	0,00	42.485,39	0,00	0,00	639.159,74	1.780,90	637.378,84	
Demais Vinculações Legais	2.651.184,73	0,00	0,00	0,00	0,00	2.651.184,73	469,80	2.650.714,93	
Recursos de Operações de Crédito (exceto vinculados à Educação e à Saúde)	2.511.632,82	0,00	0,00	0,00	0,00	2.511.632,82	200,00	2.511.432,82	
Recursos de Alienação de Bens/Ativos	124.174,05	0,00	0,00	0,00	0,00	124.174,05	0,00	124.174,05	
Recursos Vinculados a Fundos (exceto Educação, Saúde, Assistência e Previdência)	14.593,80	0,00	0,00	0,00	0,00	14.593,80	0,00	14.593,80	
Outras Vinculações Legais	784,06	0,00	0,00	0,00	0,00	784,06	269,80	514,26	
Recursos Extraorçamentários	0,00	0,00	0,00	0,00	0,00	0,00	0,00	0,00	
Outras Vinculações	0,00	0,00	0,00	0,00	0,00	0,00	0,00	0,00	
TOTAL DOS RECURSOS VINCULADOS AO RPPS (III)	0,00	0,00	0,00	0,00	0,00	0,00	0,00	0,00	
Recursos Vinculados ao RPPS - Fundo em Capitalização (Plano Previdenciário)2	0,00	0,00	0,00	0,00	0,00	0,00	0,00	0,00	
Recursos Vinculados ao RPPS - Fundo em Repartição (Plano Financeiro)	0,00	0,00	0,00	0,00	0,00	0,00	0,00	0,00	
Recursos Vinculados ao RPPS - Taxa de Administração	0,00	0,00	0,00	0,00	0,00	0,00	0,00	0,00	
TOTAL DOS RECURSOS NÃO VINCULADOS (I)	2.658.766,80	0,00	104.708,23	1.363.950,79	0,00	1.190.107,78	27.486,96	1.162.620,82	
Recursos Não Vinculados de Impostos	2.658.766,80	0,00	104.708,23	1.363.950,79	0,00	1.190.107,78	26.840,36	1.163.267,42	
Outros Recursos não Vinculados	0,00	0,00	0,00	0,00	0,00	0,00	646,60	-646,60	
TOTAL (IV) = (I + II + III)	9.167.660,55	0,00	1.045.797,23	1.668.643,02	0,00	6.453.220,30	117.263,09	6.335.957,21	

FONTE: Sistema Contábil. Unidade Responsável: PREFEITURA MUNICIPAL DE BOA VISTA DO TUPIM. Emissão: 20/12/2026, às 11:16:25. Assinado Digitalmente no dia 20/12/2026, às 11:16:25.

SÁVIO BULÇÃO DOS SANTOS
 Prefeito Municipal
 CPF: 778.638.965-53

TEREZINHA DAS VIRENS SILVA
 Controlador(a) Interno(a)
 CPF: 194.109.725-15

Eronildo Santos Silva Junior
 Contador(a)
 Reg. Prof.: CRC-BA 027676/O-9

SINIFIC - FATOR SISTEMAS E CONSULTORIAS LTDA - CNPJ: 08.003.823/0001-42



BA - EXECUTIVO
PREFEITURA MUNICIPAL DE BOA VISTA DO TUPIM
RELATÓRIO DE GESTÃO FISCAL
DEMONSTRATIVO SIMPLIFICADO DO RELATÓRIO DE GESTÃO FISCAL
ORÇAMENTO FISCAL DA SEGURIDADE SOCIAL
(Janeiro a Dezembro) - 3º Quadrimestre de 2025


LRF, art. 48 - Anexo 6


RS 1,00

RECEITA CORRENTE LÍQUIDA		VALOR ATÉ O QUADRIMESTRE	
Receita Corrente Líquida		99.500.387,38	
Receita Corrente Líquida Ajustada para Cálculo dos Limites de Endividamento		97.554.887,38	
Receita Corrente Líquida Ajustada para Cálculo dos Limites da Despesa com Pessoal		95.794.007,38	
DESPESA COM PESSOAL		VALOR	% SOBRE A RCL AJUSTADA
Despesa Total com Pessoal - DTP		39.815.185,65	41,56
Limite Máximo (incisos I, II e III, art . 20 da LRF) - <%>		51.728.763,99	54,00
Limite Prudencial (parágrafo único, art . 22 da LRF) - <%>		49.142.325,79	51,30
Limite de Alerta (inciso II do §1º do art . 59 da LRF) - <%>		46.555.887,59	48,60
DÍVIDA CONSOLIDADA		VALOR ATÉ O QUADRIMESTRE DE REFERÊNCIA	% SOBRE A RCL AJUSTADA
Dívida Consolidada Líquida		65.178.579,03	66,81
Limite Definido por Resolução do Senado Federal		117.065.864,86	120,00
GARANTIA DE VALORES		VALOR ATÉ O QUADRIMESTRE DE REFERÊNCIA	% SOBRE A RCL AJUSTADA
Total das Garantias Concedidas		0,00	0,00
Limite Definido por Resolução do Senado Federal		21.462.075,22	22,00
OPERAÇÕES DE CRÉDITO		VALOR	% SOBRE A RCL AJUSTADA
Operações de Crédito Externas e Internas		0,00	0,00
Operações de Crédito por Antecipação da Receita		0,00	0,00
Limite definido pelo Senado Federal para Operações de Crédito Externas e Internas		15.608.781,98	16,00
Limite definido pelo Senado Federal para Operações de Crédito por Antecipação da Receita		6.828.842,12	7,00
RESTOS A PAGAR		RESTOS A PAGAR EMPENHADOS E NÃO LIQUIDADOS DO EXERCÍCIO	DISPONIBILIDADE DE CAIXA LÍQUIDA (APÓS A INSCRIÇÃO EM RESTOS A PAGAR NÃO PROCESSADOS DO EXERCÍCIO)
Valor Total		117.262,09	6.335.958,21

FONTE: Sistema: Sistema CONTÁBIL, Unidade Responsável: PREFEITURA MUNICIPAL DE BOA VISTA DO TUPIM, Emissão: 20/01/2026, às 11:20:02, Assinado Digitalmente no dia 20/01/2026, às 11:20:02.


SÁVIO BULÇÃO DOS SANTOS
Prefeito Municipal
CPF: 778.638.955-53


TEREZINHA DAS VIRGENS SILVA
Controlador(a) Interno(a)
CPF: 194.109.725-15


Erondino Santos Silva Junior
Contador(a)
Reg. Prof.: CRC-BA 027676/O-9