



Diário Oficial do **Município**

Superintendência de Trânsito E Mobilidade de Irecê

quarta-feira, 29 de agosto de 2018

Ano I - Edição nº 00034 | Caderno 1

Superintendência de Trânsito E Mobilidade de Irecê publica



Praça Teotônio Marques Dourado | 01 | Centro | Irecê-Ba
coordenadoriamunicipaldetransitoetransportes.ba.ipmbrasil.org.br

Este documento foi assinado digitalmente por SERASA Experian
F8F7FB3802F4D6F145E4873A01440DEA

Superintendência de Trânsito E Mobilidade de Irecê

SUMÁRIO

- LEI ORÇAMENTÁRIA ANUAL - QDD - QUADRO DE DETALHAMENTO DA DESPESA.
- CRONOGRAMA DE DESEMBOLSO E PROGRAMAÇÃO FINANCEIRA DA SUPERINTENDÊNCIA DE TRÂNSITO DE IRECÊ.
- PROGRAMAÇÃO FINANCEIRA BIMESTRAL E CRONOGRAMA DE DESEMBOLSO BIMESTRAL.

Superintendência de Trânsito E Mobilidade de Irecê

Lei Orçamentária Anual (Loa)




ESTADO DA BAHIA
SUPERINTENDENCIA DE TRANSITO E MOBILIDADE DE IRECE STM

LOA 2018

QDD - QUADRO DE DETALHAMENTO DA DESPESA

Conta	Atividade	Projeto
Poder: 2 - PODER EXECUTIVO		
Orgão: 10000 - SUPERINTENDÊNCIA DE TRANSITO E MOBILIDADE DE IRECÊ		
UO: 21701 - COORDENADORIA MUNICIPAL DE TRÂNSITO E TRANSPORTES		
Ação: 26.782.0106 : 1071 - IMPLEMENTAÇÃO DE FAIXAS DE RADARES E LOMBADAS ELETRÔNICAS		
3390.30.00.00 : 0100.000 - MATERIAL DE CONSUMO		5.000,00
3390.36.00.00 : 0100.000 - OUTROS SERVICOS DE TERCEIROS - PESSOA FISICA		3.000,00
3390.39.00.00 : 0100.000 - OUTROS SERVICOS DE TERCEIROS - PESSOA JURIDICA		10.000,00
4490.51.00.00 : 0100.000 - OBRAS E INSTALACOES		10.000,00
4490.51.00.00 : 0124.024 - OBRAS E INSTALACOES		100.000,00
Total da Ação:		128.000,00
Ação: 26.782.0106 : 1072 - AMPLIAÇÃO DE SINALIZAÇÃO DE TRÂNSITO VERTICAL, HORIZONTAL, LUMINOSA E AUXILIAR		
3390.30.00.00 : 0100.000 - MATERIAL DE CONSUMO		210.000,00
3390.36.00.00 : 0100.000 - OUTROS SERVICOS DE TERCEIROS - PESSOA FISICA		3.000,00
3390.39.00.00 : 0100.000 - OUTROS SERVICOS DE TERCEIROS - PESSOA JURIDICA		150.000,00
4490.51.00.00 : 0100.000 - OBRAS E INSTALACOES		10.000,00
4490.51.00.00 : 0124.024 - OBRAS E INSTALACOES		100.000,00
Total da Ação:		473.000,00
Ação: 26.782.0106 : 1073 - IMPLANTAÇÃO E REFORMA DE PONTOS DE ÔNIBUS, TÁXIS E MOTOTÁXIS		
3390.30.00.00 : 0100.000 - MATERIAL DE CONSUMO		5.000,00
3390.36.00.00 : 0100.000 - OUTROS SERVICOS DE TERCEIROS - PESSOA FISICA		3.000,00
3390.39.00.00 : 0100.000 - OUTROS SERVICOS DE TERCEIROS - PESSOA JURIDICA		10.000,00
4490.51.00.00 : 0100.000 - OBRAS E INSTALACOES		10.000,00
4490.51.00.00 : 0124.024 - OBRAS E INSTALACOES		100.000,00
Total da Ação:		128.000,00
Ação: 26.782.0106 : 1074 - IMPLANTAÇÃO DE ESTAÇÃO DE TRANSBORDO PARA TRANSPORTE		
3390.30.00.00 : 0100.000 - MATERIAL DE CONSUMO		10.000,00
3390.36.00.00 : 0100.000 - OUTROS SERVICOS DE TERCEIROS - PESSOA FISICA		10.000,00
3390.39.00.00 : 0100.000 - OUTROS SERVICOS DE TERCEIROS - PESSOA JURIDICA		50.000,00
4490.51.00.00 : 0100.000 - OBRAS E INSTALACOES		10.000,00
4490.51.00.00 : 0124.024 - OBRAS E INSTALACOES		100.000,00
Total da Ação:		180.000,00
Ação: 26.782.0106 : 1075 - IMPLANTAÇÃO DA ESCOLA PILOTO PARA EDUCAÇÃO NO TRÂNSITO		
3390.30.00.00 : 0100.000 - MATERIAL DE CONSUMO		10.000,00
3390.36.00.00 : 0100.000 - OUTROS SERVICOS DE TERCEIROS - PESSOA FISICA		10.000,00
3390.39.00.00 : 0100.000 - OUTROS SERVICOS DE TERCEIROS - PESSOA JURIDICA		30.000,00
[2999014:GovNet versão:1808221] Sistema de Informação do SUPERINTENDENCIA DE TRANSITO E MOBILIDADE DE IRECE STM		Pag: 1 / 3

Superintendência de Trânsito E Mobilidade de Irecê

 <div>ESTADO DA BAHIA SUPERINTENDENCIA DE TRANSITO E MOBILIDADE DE IRECE STM</div>	LOA 2018	
	QDD - QUADRO DE DETALHAMENTO DA DESPESA	
	Conta	Projeto
4490.51.00.00 : 0100.000 - OBRAS E INSTALACOES		10.000,00
Total da Ação:		60.000,00
Ação: 26.782.0106 : 1076 - IMPLANTAÇÃO DE ESTACIONAMENTOS		
3390.30.00.00 : 0100.000 - MATERIAL DE CONSUMO		20.000,00
3390.36.00.00 : 0100.000 - OUTROS SERVICOS DE TERCEIROS - PESSOA FISICA		10.000,00
3390.39.00.00 : 0100.000 - OUTROS SERVICOS DE TERCEIROS - PESSOA JURIDICA		50.000,00
4490.51.00.00 : 0100.000 - OBRAS E INSTALACOES		20.000,00
4490.51.00.00 : 0124.024 - OBRAS E INSTALACOES		100.000,00
Total da Ação:		200.000,00
Ação: 26.782.0106 : 2193 - MANUTENÇÃO DAS AÇÕES DE REGULARIZAÇÃO, ORDENAMENTO E FUNCIONAMENTO DO TRÂNSITO		
3190.04.00.00 : 0100.000 - CONTRATACAO POR TEMPO DETERMINADO	5.000,00	
3190.11.00.00 : 0100.000 - VENCIMENTOS E VANTAGENS FIXAS - PESSOAL CIVIL	54.000,00	
3190.13.00.00 : 0100.000 - OBRIGACOES PATRONAIS	3.300,00	
3190.92.00.00 : 0100.000 - DESPESAS DE EXERCICIOS ANTERIORES	100,00	
3390.14.00.00 : 0100.000 - DIARIAS - PESSOAL CIVIL	1.000,00	
3390.30.00.00 : 0100.000 - MATERIAL DE CONSUMO	5.000,00	
3390.33.00.00 : 0100.000 - PASSAGENS E DESPESAS COM LOCOMOCAO	1.000,00	
3390.34.00.00 : 0100.000 - Outras Despesas de Pessoal decorrentes de Contratos de Terceirizacão	1.000,00	
3390.35.00.00 : 0100.000 - SERVICOS DE CONSULTORIA	20.000,00	
3390.36.00.00 : 0100.000 - OUTROS SERVICOS DE TERCEIROS - PESSOA FISICA	6.400,00	
3390.39.00.00 : 0100.000 - OUTROS SERVICOS DE TERCEIROS - PESSOA JURIDICA	2.000,00	
3390.47.00.00 : 0100.000 - OBRIGACOES TRIBUTARIAS E CONTRIBUTIVAS	1.000,00	
3390.92.00.00 : 0100.000 - DESPESAS DE EXERCICIOS ANTERIORES	100,00	
4490.52.00.00 : 0100.000 - EQUIPAMENTOS E MATERIAL PERMANENTE	3.500,00	
4490.61.00.00 : 0100.000 - AQUISICAO DE IMOVEIS	1.000,00	
Total da Ação:		104.400,00
Ação: 26.782.0106 : 2194 - MANUTENÇÃO DAS AÇÕES DA EDUCAÇÃO NO TRÂNSITO		
3390.30.00.00 : 0100.000 - MATERIAL DE CONSUMO	10.000,00	
3390.36.00.00 : 0100.000 - OUTROS SERVICOS DE TERCEIROS - PESSOA FISICA	10.000,00	
3390.39.00.00 : 0100.000 - OUTROS SERVICOS DE TERCEIROS - PESSOA JURIDICA	50.000,00	
4490.51.00.00 : 0100.000 - OBRAS E INSTALACOES	15.000,00	
Total da Ação:		85.000,00
Ação: 26.122.0020 : 2201 - DESENVOLVIMENTO E MANUT. DAS AÇÕES DA COORDENADORIA MUNIC DE TRÂNSITO E TRANSPORTE		
3190.04.00.00 : 0100.000 - CONTRATACAO POR TEMPO DETERMINADO	10.000,00	
3190.11.00.00 : 0100.000 - VENCIMENTOS E VANTAGENS FIXAS - PESSOAL CIVIL	1.000.000,00	
3190.13.00.00 : 0100.000 - OBRIGACOES PATRONAIS	222.200,00	
3190.92.00.00 : 0100.000 - DESPESAS DE EXERCICIOS ANTERIORES	100,00	

Superintendência de Trânsito E Mobilidade de Irecê



ESTADO DA BAHIA
SUPERINTENDENCIA DE TRANSITO E MOBILIDADE DE IRECE STM
STM

LOA 2018

QDD - QUADRO DE DETALHAMENTO DA DESPESA

Conta	Atividade	Projeto
3390.14.00.00 : 0100.000 - DIARIAS - PESSOAL CIVIL	6.000,00	
3390.30.00.00 : 0100.000 - MATERIAL DE CONSUMO	10.000,00	
3390.33.00.00 : 0100.000 - PASSAGENS E DESPESAS COM LOCOMOCAO	1.000,00	
3390.34.00.00 : 0100.000 - Outras Despesas de Pessoal decorrentes de Contratos de Terceirizacao	1.500,00	
3390.35.00.00 : 0100.000 - SERVICOS DE CONSULTORIA	20.000,00	
3390.36.00.00 : 0100.000 - OUTROS SERVICOS DE TERCEIROS - PESSOA FISICA	5.000,00	
3390.39.00.00 : 0100.000 - OUTROS SERVICOS DE TERCEIROS - PESSOA JURIDICA	121.726,38	
3390.47.00.00 : 0100.000 - OBRIGACOES TRIBUTARIAS E CONTRIBUTIVAS	1.000,00	
3390.92.00.00 : 0100.000 - DESPESAS DE EXERCICIOS ANTERIORES	100,00	
4490.52.00.00 : 0100.000 - EQUIPAMENTOS E MATERIAL PERMANENTE	1.500,00	
4490.61.00.00 : 0100.000 - AQUISICAO DE IMOVEIS	1.000,00	
Total da Ação:	1.401.126,38	
Total da Unidade Orçamentária:	2.759.526,38	1.169.000,00
Total do Orgao:	2.759.526,38	1.169.000,00
Total da Despesa:		2.759.526,38

Superintendência de Trânsito E Mobilidade de Irecê

Outro




ESTADO DA BAHIA
SUPERINTENDENCIA DE TRANSITO E MOBILIDADE DE IRECE STM
STM

Agosto / 2018
Exercício de 2018

Cronograma Desembolso													
DESPESAS - Poder/ Unidade Gestora/ Natureza Despesa/ Fontes	LOA	Janeiro	Fevereiro	Março	Abril	Maio	Junho	Julho	Agosto	Setembro	Outubro	Novembro	Dezembro
2 - Poder Executivo	2.759.526,38	229.954,00	229.954,00	229.954,00	229.954,00	229.954,00	229.954,00	229.954,00	229.954,00	229.954,00	229.954,00	229.954,00	230.032,38
STM	2.759.526,38	229.954,00	229.954,00	229.954,00	229.954,00	229.954,00	229.954,00	229.954,00	229.954,00	229.954,00	229.954,00	229.954,00	230.032,38
31 - CONTRATAÇÃO POR TEMPO DETERMINADO	15.000,00	1.250,00	1.250,00	1.250,00	1.250,00	1.250,00	1.250,00	1.250,00	1.250,00	1.250,00	1.250,00	1.250,00	1.250,00
0100.000 - Ordinária	15.000,00	1.250,00	1.250,00	1.250,00	1.250,00	1.250,00	1.250,00	1.250,00	1.250,00	1.250,00	1.250,00	1.250,00	1.250,00
31 - VENCIMENTOS E VANTAGENS FIXAS - PESSOAL CIVIL	1.054.000,00	87.833,00	87.833,00	87.833,00	87.833,00	87.833,00	87.833,00	87.833,00	87.833,00	87.833,00	87.833,00	87.833,00	87.837,00
0100.000 - Ordinária	1.054.000,00	87.833,00	87.833,00	87.833,00	87.833,00	87.833,00	87.833,00	87.833,00	87.833,00	87.833,00	87.833,00	87.833,00	87.837,00
31 - OBRIGAÇÕES PATRONAIS	225.500,00	18.792,00	18.792,00	18.792,00	18.792,00	18.792,00	18.792,00	18.792,00	18.792,00	18.792,00	18.792,00	18.792,00	18.788,00
0100.000 - Ordinária	225.500,00	18.792,00	18.792,00	18.792,00	18.792,00	18.792,00	18.792,00	18.792,00	18.792,00	18.792,00	18.792,00	18.792,00	18.788,00
31 - DESPESAS DE EXERCÍCIOS ANTERIORES	200,00	16,00	16,00	16,00	16,00	16,00	16,00	16,00	16,00	16,00	16,00	16,00	24,00
0100.000 - Ordinária	200,00	16,00	16,00	16,00	16,00	16,00	16,00	16,00	16,00	16,00	16,00	16,00	24,00
33 - DIÁRIAS - PESSOAL CIVIL	7.000,00	583,00	583,00	583,00	583,00	583,00	583,00	583,00	583,00	583,00	583,00	583,00	587,00
0100.000 - Ordinária	7.000,00	583,00	583,00	583,00	583,00	583,00	583,00	583,00	583,00	583,00	583,00	583,00	587,00
33 - MATERIAL DE CONSUMO	285.000,00	23.750,00	23.750,00	23.750,00	23.750,00	23.750,00	23.750,00	23.750,00	23.750,00	23.750,00	23.750,00	23.750,00	23.750,00
0100.000 - Ordinária	285.000,00	23.750,00	23.750,00	23.750,00	23.750,00	23.750,00	23.750,00	23.750,00	23.750,00	23.750,00	23.750,00	23.750,00	23.750,00
33 - PASSAGENS E DESPESAS COM LOCOMOÇÃO	2.000,00	166,00	166,00	166,00	166,00	166,00	166,00	166,00	166,00	166,00	166,00	166,00	174,00
0100.000 - Ordinária	2.000,00	166,00	166,00	166,00	166,00	166,00	166,00	166,00	166,00	166,00	166,00	166,00	174,00
33 - Outras Despesas de Pessoal decorrentes de Contratos de	2.500,00	208,00	208,00	208,00	208,00	208,00	208,00	208,00	208,00	208,00	208,00	208,00	212,00
0100.000 - Ordinária	2.500,00	208,00	208,00	208,00	208,00	208,00	208,00	208,00	208,00	208,00	208,00	208,00	212,00
33 - SERVIÇOS DE CONSULTORIA	40.000,00	3.334,00	3.334,00	3.334,00	3.334,00	3.334,00	3.334,00	3.334,00	3.334,00	3.334,00	3.334,00	3.334,00	3.326,00
0100.000 - Ordinária	40.000,00	3.334,00	3.334,00	3.334,00	3.334,00	3.334,00	3.334,00	3.334,00	3.334,00	3.334,00	3.334,00	3.334,00	3.326,00
33 - OUTROS SERVIÇOS DE TERCEIROS - PESSOA FÍSICA	60.400,00	5.032,00	5.032,00	5.032,00	5.032,00	5.032,00	5.032,00	5.032,00	5.032,00	5.032,00	5.032,00	5.032,00	5.048,00
0100.000 - Ordinária	60.400,00	5.032,00	5.032,00	5.032,00	5.032,00	5.032,00	5.032,00	5.032,00	5.032,00	5.032,00	5.032,00	5.032,00	5.048,00
33 - OUTROS SERVIÇOS DE TERCEIROS - PESSOA JURÍDICA	473.726,38	39.478,00	39.478,00	39.478,00	39.478,00	39.478,00	39.478,00	39.478,00	39.478,00	39.478,00	39.478,00	39.478,00	39.468,38
0100.000 - Ordinária	473.726,38	39.478,00	39.478,00	39.478,00	39.478,00	39.478,00	39.478,00	39.478,00	39.478,00	39.478,00	39.478,00	39.478,00	39.468,38
33 - OBRIGAÇÕES TRIBUTÁRIAS E CONTRIBUTIVAS	2.000,00	166,00	166,00	166,00	166,00	166,00	166,00	166,00	166,00	166,00	166,00	166,00	174,00
0100.000 - Ordinária	2.000,00	166,00	166,00	166,00	166,00	166,00	166,00	166,00	166,00	166,00	166,00	166,00	174,00
33 - DESPESAS DE EXERCÍCIOS ANTERIORES	200,00	16,00	16,00	16,00	16,00	16,00	16,00	16,00	16,00	16,00	16,00	16,00	24,00
0100.000 - Ordinária	200,00	16,00	16,00	16,00	16,00	16,00	16,00	16,00	16,00	16,00	16,00	16,00	24,00
44 - OBRAS E INSTALAÇÕES	585.000,00	48.747,00	48.747,00	48.747,00	48.747,00	48.747,00	48.747,00	48.747,00	48.747,00	48.747,00	48.747,00	48.747,00	48.783,00
0100.000 - Ordinária	85.000,00	7.082,00	7.082,00	7.082,00	7.082,00	7.082,00	7.082,00	7.082,00	7.082,00	7.082,00	7.082,00	7.082,00	7.098,00
0124.024 - Transferências de Convênios - Outros	500.000,00	41.665,00	41.665,00	41.665,00	41.665,00	41.665,00	41.665,00	41.665,00	41.665,00	41.665,00	41.665,00	41.665,00	41.685,00
44 - EQUIPAMENTOS E MATERIAL PERMANENTE	5.000,00	417,00	417,00	417,00	417,00	417,00	417,00	417,00	417,00	417,00	417,00	417,00	413,00
0100.000 - Ordinária	5.000,00	417,00	417,00	417,00	417,00	417,00	417,00	417,00	417,00	417,00	417,00	417,00	413,00
44 - AQUISIÇÃO DE IMÓVEIS	2.000,00	166,00	166,00	166,00	166,00	166,00	166,00	166,00	166,00	166,00	166,00	166,00	174,00
0100.000 - Ordinária	2.000,00	166,00	166,00	166,00	166,00	166,00	166,00	166,00	166,00	166,00	166,00	166,00	174,00
DESPESA TOTAL	2.759.526,38	229.954,00	229.954,00	229.954,00	229.954,00	229.954,00	229.954,00	229.954,00	229.954,00	229.954,00	229.954,00	229.954,00	230.032,38

Superintendência de Trânsito E Mobilidade de Irecê



ESTADO DA BAHIA

SUPERINTENDENCIA DE TRANSITO E MOBILIDADE DE IRECE STM

STM

Agosto / 2018

Exercício de 2018

Programação Financeira													
Receitas - Categorias Econômicas /Fontes	LOA	Janeiro	Fevereiro	Março	Abril	Mai	Junho	Julho	Agosto	Setembro	Outubro	Novembro	Dezembro
Receita Corrente	191.000,00	15.917,00	15.917,00	15.917,00	15.917,00	15.917,00	15.917,00	15.917,00	15.917,00	15.917,00	15.917,00	15.917,00	15.913,00
Receita de Serviços	36.000,00	3.000,00	3.000,00	3.000,00	3.000,00	3.000,00	3.000,00	3.000,00	3.000,00	3.000,00	3.000,00	3.000,00	3.000,00
	36.000,00	3.000,00	3.000,00	3.000,00	3.000,00	3.000,00	3.000,00	3.000,00	3.000,00	3.000,00	3.000,00	3.000,00	3.000,00
Outros Serviços - Dívida Ativa	1.000,00	83,00	83,00	83,00	83,00	83,00	83,00	83,00	83,00	83,00	83,00	83,00	87,00
Outros Serviços - Dívida Ativa - Multas e Juros	1.000,00	83,00	83,00	83,00	83,00	83,00	83,00	83,00	83,00	83,00	83,00	83,00	87,00
Outros Serviços - Multas e Juros	2.000,00	167,00	167,00	167,00	167,00	167,00	167,00	167,00	167,00	167,00	167,00	167,00	163,00
Outros Serviços - Principal	2.000,00	167,00	167,00	167,00	167,00	167,00	167,00	167,00	167,00	167,00	167,00	167,00	163,00
Serviços Administrativos e Comerciais Gerais - Principal	10.000,00	833,00	833,00	833,00	833,00	833,00	833,00	833,00	833,00	833,00	833,00	833,00	837,00
Serviços de Transporte - Dívida Ativa	3.000,00	250,00	250,00	250,00	250,00	250,00	250,00	250,00	250,00	250,00	250,00	250,00	250,00
Serviços de Transporte - Dívida Ativa - Multas e Juros	2.000,00	167,00	167,00	167,00	167,00	167,00	167,00	167,00	167,00	167,00	167,00	167,00	163,00
Serviços de Transporte - Multas e Juros	5.000,00	417,00	417,00	417,00	417,00	417,00	417,00	417,00	417,00	417,00	417,00	417,00	413,00
Serviços de Transporte - Principal	10.000,00	833,00	833,00	833,00	833,00	833,00	833,00	833,00	833,00	833,00	833,00	833,00	837,00
Receita Patrimonial	55.000,00	4.584,00	4.584,00	4.584,00	4.584,00	4.584,00	4.584,00	4.584,00	4.584,00	4.584,00	4.584,00	4.584,00	4.576,00
Receita de Concessões e Permissões	20.000,00	1.667,00	1.667,00	1.667,00	1.667,00	1.667,00	1.667,00	1.667,00	1.667,00	1.667,00	1.667,00	1.667,00	1.663,00
Delegação para a Prestação dos Serviços de Transporte	20.000,00	1.667,00	1.667,00	1.667,00	1.667,00	1.667,00	1.667,00	1.667,00	1.667,00	1.667,00	1.667,00	1.667,00	1.663,00
Receitas de Valores Mobiliários	15.000,00	1.250,00	1.250,00	1.250,00	1.250,00	1.250,00	1.250,00	1.250,00	1.250,00	1.250,00	1.250,00	1.250,00	1.250,00
Remuneração de Depósitos Bancários - Principal	15.000,00	1.250,00	1.250,00	1.250,00	1.250,00	1.250,00	1.250,00	1.250,00	1.250,00	1.250,00	1.250,00	1.250,00	1.250,00
Receitas Imobiliárias	20.000,00	1.667,00	1.667,00	1.667,00	1.667,00	1.667,00	1.667,00	1.667,00	1.667,00	1.667,00	1.667,00	1.667,00	1.663,00
Concessão, Permissão, Autorização ou Cessão do Direito de Uso	20.000,00	1.667,00	1.667,00	1.667,00	1.667,00	1.667,00	1.667,00	1.667,00	1.667,00	1.667,00	1.667,00	1.667,00	1.663,00
Tributaria	100.000,00	8.333,00	8.333,00	8.333,00	8.333,00	8.333,00	8.333,00	8.333,00	8.333,00	8.333,00	8.333,00	8.333,00	8.337,00
Taxas	100.000,00	8.333,00	8.333,00	8.333,00	8.333,00	8.333,00	8.333,00	8.333,00	8.333,00	8.333,00	8.333,00	8.333,00	8.337,00
Taxas de Inspeção, Controle e Fiscalização - Dívida Ativa	10.000,00	833,00	833,00	833,00	833,00	833,00	833,00	833,00	833,00	833,00	833,00	833,00	837,00
Taxas de Inspeção, Controle e Fiscalização - Multas e Juros	40.000,00	3.333,00	3.333,00	3.333,00	3.333,00	3.333,00	3.333,00	3.333,00	3.333,00	3.333,00	3.333,00	3.333,00	3.337,00
Taxas de Inspeção, Controle e Fiscalização - Principal	50.000,00	4.167,00	4.167,00	4.167,00	4.167,00	4.167,00	4.167,00	4.167,00	4.167,00	4.167,00	4.167,00	4.167,00	4.163,00
RECEITA TOTAL	191.000,00	15.917,00	15.917,00	15.917,00	15.917,00	15.917,00	15.917,00	15.917,00	15.917,00	15.917,00	15.917,00	15.917,00	15.913,00

2999014-GovNet versão:1808221

Sistema de Informação do SUPERINTENDENCIA DE TRANSITO E MOBILIDADE DE IRECE STM

Pag: 1 / 1

Superintendência de Trânsito E Mobilidade de Irecê

Outro




ESTADO DA BAHIA
SUPERINTENDENCIA DE TRANSITO E MOBILIDADE DE IRECE STM
STM

Agosto / 2018
Exercício de 2018

Receitas - Categorias Econômicas /Fontes	LOA	Programação Financeira Bimestral					
		1o Bimestre	2o Bimestre	3o Bimestre	4o Bimestre	5o Bimestre	6o Bimestre
Receita Corrente	191.000,00	31.834,00	31.834,00	31.834,00	31.834,00	31.834,00	31.830,00
Receita de Serviços	36.000,00	6.000,00	6.000,00	6.000,00	6.000,00	6.000,00	6.000,00
Outros Serviços - Dívida Ativa	36.000,00	6.000,00	6.000,00	6.000,00	6.000,00	6.000,00	6.000,00
Outros Serviços - Dívida Ativa - Multas e Juros	1.000,00	166,00	166,00	166,00	166,00	166,00	170,00
Outros Serviços - Multas e Juros	1.000,00	166,00	166,00	166,00	166,00	166,00	170,00
Outros Serviços - Principal	2.000,00	334,00	334,00	334,00	334,00	334,00	330,00
Serviços Administrativos e Comerciais Gerais - Principal	2.000,00	334,00	334,00	334,00	334,00	334,00	330,00
Serviços de Transporte - Dívida Ativa	10.000,00	1.666,00	1.666,00	1.666,00	1.666,00	1.666,00	1.670,00
Serviços de Transporte - Dívida Ativa - Multas e Juros	3.000,00	500,00	500,00	500,00	500,00	500,00	500,00
Serviços de Transporte - Multas e Juros	2.000,00	334,00	334,00	334,00	334,00	334,00	330,00
Serviços de Transporte - Principal	5.000,00	834,00	834,00	834,00	834,00	834,00	830,00
Serviços de Transporte - Principal	10.000,00	1.666,00	1.666,00	1.666,00	1.666,00	1.666,00	1.670,00
Receita Patrimonial	55.000,00	9.168,00	9.168,00	9.168,00	9.168,00	9.168,00	9.160,00
Receita de Concessões e Permissões	20.000,00	3.334,00	3.334,00	3.334,00	3.334,00	3.334,00	3.330,00
Delegação para a Prestação dos Serviços de Transporte	20.000,00	3.334,00	3.334,00	3.334,00	3.334,00	3.334,00	3.330,00
Receitas de Valores Mobiliários	15.000,00	2.500,00	2.500,00	2.500,00	2.500,00	2.500,00	2.500,00
Remuneração de Depósitos Bancários - Principal	15.000,00	2.500,00	2.500,00	2.500,00	2.500,00	2.500,00	2.500,00
Receitas Imobiliárias	20.000,00	3.334,00	3.334,00	3.334,00	3.334,00	3.334,00	3.330,00
Concessão, Permissão, Autorização ou Cessão do Direito de Uso	20.000,00	3.334,00	3.334,00	3.334,00	3.334,00	3.334,00	3.330,00
Tributaria	100.000,00	16.666,00	16.666,00	16.666,00	16.666,00	16.666,00	16.670,00
Taxas	100.000,00	16.666,00	16.666,00	16.666,00	16.666,00	16.666,00	16.670,00
Taxas de Inspeção, Controle e Fiscalização - Dívida Ativa	10.000,00	1.666,00	1.666,00	1.666,00	1.666,00	1.666,00	1.670,00
Taxas de Inspeção, Controle e Fiscalização - Multas e Juros	40.000,00	6.666,00	6.666,00	6.666,00	6.666,00	6.666,00	6.670,00
Taxas de Inspeção, Controle e Fiscalização - Principal	50.000,00	8.334,00	8.334,00	8.334,00	8.334,00	8.334,00	8.330,00
RECEITA TOTAL	191.000,00	31.834,00	31.834,00	31.834,00	31.834,00	31.834,00	31.830,00

Superintendência de Trânsito E Mobilidade de Irecê



ESTADO DA BAHIA
SUPERINTENDENCIA DE TRANSITO E MOBILIDADE DE IRECE STM
STM

Agosto / 2018
Exercício de 2018

Cronograma Desembolso Bimestral								
DESPESAS - Poder/ Unidade Gestora/ Natureza de Despesa/ Fontes	LOA	1o Bimestre	2o Bimestre	3o Bimestre	4o Bimestre	5o Bimestre	6o Bimestre	
2 - Poder Executivo	2.759.526,38	459.908,00	459.908,00	459.908,00	459.908,00	459.908,00	459.908,00	459.986,38
STM	2.759.526,38	459.908,00	459.908,00	459.908,00	459.908,00	459.908,00	459.908,00	459.986,38
31 - CONTRATAÇÃO POR TEMPO DETERMINADO	15.000,00	2.500,00	2.500,00	2.500,00	2.500,00	2.500,00	2.500,00	2.500,00
0100.000 - Ordinária	15.000,00	2.500,00	2.500,00	2.500,00	2.500,00	2.500,00	2.500,00	2.500,00
31 - VENCIMENTOS E VANTAGENS FIXAS - PESSOAL CIVIL	1.054.000,00	175.666,00	175.666,00	175.666,00	175.666,00	175.666,00	175.666,00	175.670,00
0100.000 - Ordinária	1.054.000,00	175.666,00	175.666,00	175.666,00	175.666,00	175.666,00	175.666,00	175.670,00
31 - OBRIGAÇÕES PATRONAIS	225.500,00	37.584,00	37.584,00	37.584,00	37.584,00	37.584,00	37.584,00	37.580,00
0100.000 - Ordinária	225.500,00	37.584,00	37.584,00	37.584,00	37.584,00	37.584,00	37.584,00	37.580,00
31 - DESPESAS DE EXERCÍCIOS ANTERIORES	200,00	32,00	32,00	32,00	32,00	32,00	32,00	40,00
0100.000 - Ordinária	200,00	32,00	32,00	32,00	32,00	32,00	32,00	40,00
33 - DIÁRIAS - PESSOAL CIVIL	7.000,00	1.166,00	1.166,00	1.166,00	1.166,00	1.166,00	1.166,00	1.170,00
0100.000 - Ordinária	7.000,00	1.166,00	1.166,00	1.166,00	1.166,00	1.166,00	1.166,00	1.170,00
33 - MATERIAL DE CONSUMO	285.000,00	47.500,00	47.500,00	47.500,00	47.500,00	47.500,00	47.500,00	47.500,00
0100.000 - Ordinária	285.000,00	47.500,00	47.500,00	47.500,00	47.500,00	47.500,00	47.500,00	47.500,00
33 - PASSAGENS E DESPESAS COM LOCOMOÇÃO	2.000,00	332,00	332,00	332,00	332,00	332,00	332,00	340,00
0100.000 - Ordinária	2.000,00	332,00	332,00	332,00	332,00	332,00	332,00	340,00
33 - Outras Despesas de Pessoal decorrentes de Contratos de	2.500,00	416,00	416,00	416,00	416,00	416,00	416,00	420,00
0100.000 - Ordinária	2.500,00	416,00	416,00	416,00	416,00	416,00	416,00	420,00
33 - SERVIÇOS DE CONSULTORIA	40.000,00	6.668,00	6.668,00	6.668,00	6.668,00	6.668,00	6.668,00	6.660,00
0100.000 - Ordinária	40.000,00	6.668,00	6.668,00	6.668,00	6.668,00	6.668,00	6.668,00	6.660,00
33 - OUTROS SERVIÇOS DE TERCEIROS - PESSOA FÍSICA	60.400,00	10.064,00	10.064,00	10.064,00	10.064,00	10.064,00	10.064,00	10.080,00
0100.000 - Ordinária	60.400,00	10.064,00	10.064,00	10.064,00	10.064,00	10.064,00	10.064,00	10.080,00
33 - OUTROS SERVIÇOS DE TERCEIROS - PESSOA JURÍDICA	473.726,38	78.956,00	78.956,00	78.956,00	78.956,00	78.956,00	78.956,00	78.946,38
0100.000 - Ordinária	473.726,38	78.956,00	78.956,00	78.956,00	78.956,00	78.956,00	78.956,00	78.946,38
33 - OBRIGAÇÕES TRIBUTÁRIAS E CONTRIBUTIVAS	2.000,00	332,00	332,00	332,00	332,00	332,00	332,00	340,00
0100.000 - Ordinária	2.000,00	332,00	332,00	332,00	332,00	332,00	332,00	340,00
33 - DESPESAS DE EXERCÍCIOS ANTERIORES	200,00	32,00	32,00	32,00	32,00	32,00	32,00	40,00
0100.000 - Ordinária	200,00	32,00	32,00	32,00	32,00	32,00	32,00	40,00
44 - OBRAS E INSTALAÇÕES	585.000,00	97.494,00	97.494,00	97.494,00	97.494,00	97.494,00	97.494,00	97.530,00
0100.000 - Ordinária	85.000,00	14.164,00	14.164,00	14.164,00	14.164,00	14.164,00	14.164,00	14.180,00
0124.024 - Transferências de Convênios - Outros	500.000,00	83.330,00	83.330,00	83.330,00	83.330,00	83.330,00	83.330,00	83.350,00
44 - EQUIPAMENTOS E MATERIAL PERMANENTE	5.000,00	834,00	834,00	834,00	834,00	834,00	834,00	830,00
0100.000 - Ordinária	5.000,00	834,00	834,00	834,00	834,00	834,00	834,00	830,00
44 - AQUISIÇÃO DE IMÓVEIS	2.000,00	332,00	332,00	332,00	332,00	332,00	332,00	340,00
0100.000 - Ordinária	2.000,00	332,00	332,00	332,00	332,00	332,00	332,00	340,00
DESPESA TOTAL	2.759.526,38	459.908,00	459.908,00	459.908,00	459.908,00	459.908,00	459.908,00	459.986,38

[2999014-GovNet versão:1808221] Sistema de Informação do SUPERINTENDÊNCIA DE TRANSITO E MOBILIDADE DE IRECE STM

Pag: 1 / 1