



# Diário Oficial do **Município**

**Prefeitura Municipal de Wagner**

quinta-feira, 30 de março de 2017

Ano I - Edição nº 00045 | Caderno 1

## **Prefeitura Municipal de Wagner publica**



Praça 02 de Julho | 04 | Centro | Wagner-Ba

[wagner.ba.gov.br](http://wagner.ba.gov.br)

Este documento foi assinado digitalmente por SERASA Experian  
666AA3CBA923A0C65DE47954D923ABFD


## Prefeitura Municipal de Wagner

# SUMÁRIO

- DECRETO Nº 0000069/2017, 02 de janeiro de 2017.  
DECRETO Nº 0000079/2017, 01 de fevereiro de 2017.
- RELATÓRIO RESUMIDO DA EXECUÇÃO ORÇAMENTÁRIA - 1º BIMESTRE DE 2017.

# Prefeitura Municipal de Wagner

Decreto



**MUNICÍPIO DE WAGNER**  
**PREFEITURA MUNICIPAL DE WAGNER**  
**BAHIA**  
**14.694.517/0001-32**  
**Decreto Nº 0000069/2017**  
**JANEIRO / 2017**

DECRETO Nº 0000069/2017, 02 de janeiro de 2017

Abre Crédito Suplementar no valor total de: R\$ 204.645,40 (duzentos e quatro mil seiscentos e quarenta e cinco reais e quarenta centavos), para os fins que se especifica e da outras providências.

O PREFEITO MUNICIPAL, no uso de suas atribuições legais, constitucionais e de acordo com o que lhe confere a lei Municipal em vigor,

Decreta:

Artigo 1o. - Fica aberto crédito suplementar as seguintes Dotações Orçamentárias:

**Dotações Suplementadas**

0202 - SECRETARIA MUN. DE ADMINISTRAÇÃO E FINANÇAS		
2.016 - GESTÃO DAS AÇÕES DA SECRETARIA DE ADM E FINANÇAS		
33903500000 - SERVIÇOS DE CONSULTORIA	Fonte: 00	135.000,00
33909200000 - DESPESAS DE EXERCÍCIOS ANTERIORES	Fonte: 00	13.169,49
<b>Total do Projeto/Atividade</b>		<b>148.169,49</b>
<b>Total da Unidade</b>		<b>148.169,49</b>
0203 - SECRETARIA MUN. DE OBRAS E SERVIÇOS PÚBLICOS		
2.019 - GESTÃO DAS AÇÕES DA SECRETARIA DE OBRAS E SERVIÇOS PÚBLICOS		
33909200000 - DESPESAS DE EXERCÍCIOS ANTERIORES	Fonte: 00	15.520,00
<b>Total do Projeto/Atividade</b>		<b>15.520,00</b>
2.020 - GESTÃO DAS AÇÕES DA COORDENADORIA DE TRANSPORTES E OFICINA		
33903000000 - MATERIAL DE CONSUMO	Fonte: 00	4.000,00
<b>Total do Projeto/Atividade</b>		<b>4.000,00</b>
<b>Total da Unidade</b>		<b>19.520,00</b>
0204 - SECRETARIA MUN. DE EDUCAÇÃO		
2.022 - GESTÃO DAS AÇÕES DA SECRETARIA MUN. DE EDUCAÇÃO		
33903600000 - OUTROS SERVIÇOS DE TERCEIROS - PESSOA FÍSICA	Fonte: 01	7.527,00
<b>Total do Projeto/Atividade</b>		<b>7.527,00</b>
2.074 - GESTÃO DAS AÇÕES DO ENSINO FUNDAMENTAL - RP		
33909200000 - DESPESAS DE EXERCÍCIOS ANTERIORES	Fonte: 01	2.684,91
<b>Total do Projeto/Atividade</b>		<b>2.684,91</b>
<b>Total da Unidade</b>		<b>10.211,91</b>
0205 - SECRETARIA MUN. DE SAÚDE		
2.023 - GESTÃO DAS AÇÕES DA SECRETARIA MUN. DE SAÚDE		
33903600000 - OUTROS SERVIÇOS DE TERCEIROS - PESSOA FÍSICA	Fonte: 02	4.000,00
<b>Total do Projeto/Atividade</b>		<b>4.000,00</b>
2.104 - GESTÃO DAS AÇÕES BÁSICAS DE SAÚDE - RP		
33909200000 - DESPESAS DE EXERCÍCIOS ANTERIORES	Fonte: 02	1.744,00
<b>Total do Projeto/Atividade</b>		<b>1.744,00</b>
2.106 - GESTÃO DAS AÇÕES DO PROGRAMA DE SAÚDE DA FAMÍLIA		
31900400000 - CONTRATAÇÃO P/ TEMPO DETERMINADO	Fonte: 14	1.000,00
<b>Total do Projeto/Atividade</b>		<b>1.000,00</b>
<b>Total da Unidade</b>		<b>6.744,00</b>
0206 - SECRETARIA MUN. DE DESENVOLVIMENTO SOCIAL		
2.115 - GESTÃO DAS AÇÕES DO SERV. DE CONVIV. E FORTALECIMENTO DE VINCULOS		
31900400000 - CONTRATAÇÃO P/ TEMPO DETERMINADO	Fonte: 29	10.000,00
<b>Total do Projeto/Atividade</b>		<b>10.000,00</b>
2.126 - GESTÃO DAS AÇÕES DO FUNDO DE ASSISTÊNCIA SOCIAL		
31900400000 - CONTRATAÇÃO P/ TEMPO DETERMINADO	Fonte: 00	10.000,00
<b>Total do Projeto/Atividade</b>		<b>10.000,00</b>
<b>Total da Unidade</b>		<b>20.000,00</b>
<b>Total</b>		<b>204.645,40</b>

Artigo 2o. - As despesas decorrentes da abertura do presente crédito suplementar, serão cobertas com recursos de que trata o artigo 43 parágrafo 1o. da Lei Federal No. 4.320/64,

**Dotações Anuladas**

0202 - SECRETARIA MUN. DE ADMINISTRAÇÃO E FINANÇAS

# Prefeitura Municipal de Wagner



**MUNICÍPIO DE WAGNER**  
**PREFEITURA MUNICIPAL DE WAGNER**  
**BAHIA**  
**14.694.517/0001-32**  
**Decreto Nº 0000069/2017**  
**JANEIRO / 2017**

0202 - SECRETARIA MUN. DE ADMINISTRAÇÃO E FINANÇAS

2.016 - GESTÃO DAS AÇÕES DA SECRETARIA DE ADM E FINANÇAS

33903000000 - MATERIAL DE CONSUMO

Fonte: 00 35.819,29

33903900000 - OUTROS SERVIÇOS DE TERCEIROS - PESSOA JURÍDICA

Fonte: 00 5.490,20

33904700000 - OBRIGAÇÕES TRIBUTÁRIAS E CONTRIBUTIVAS

Fonte: 00 45.000,00

**Total do Projeto/Atividade**

**86.309,49**

2.018 - APOIO AO FUNCIONÁRIO DA JUNTA MILITAR

33901400000 - DIÁRIAS - CIVIL

Fonte: 00 1.860,00

**Total do Projeto/Atividade**

**1.860,00**

2.027 - GESTÃO DAS AÇÕES DE SEGURANÇA PÚBLICA - CONVÊNIO SSP/BA

33903000000 - MATERIAL DE CONSUMO

Fonte: 00 9.000,00

**Total do Projeto/Atividade**

**9.000,00**

**Total da Unidade**

**97.169,49**

0203 - SECRETARIA MUN. DE OBRAS E SERVIÇOS PÚBLICOS

2.019 - GESTÃO DAS AÇÕES DA SECRETARIA DE OBRAS E SERVIÇOS PÚBLICOS

33903000000 - MATERIAL DE CONSUMO

Fonte: 00 1.000,00

33903900000 - OUTROS SERVIÇOS DE TERCEIROS - PESSOA JURÍDICA

Fonte: 00 19.520,00

**Total do Projeto/Atividade**

**20.520,00**

2.041 - GESTÃO DAS ATIV. DE LIMPEZA, COLETA E REMOÇÃO DE LIXO

33903900000 - OUTROS SERVIÇOS DE TERCEIROS - PESSOA JURÍDICA

Fonte: 00 50.000,00

**Total do Projeto/Atividade**

**50.000,00**

**Total da Unidade**

**70.520,00**

0204 - SECRETARIA MUN. DE EDUCAÇÃO

2.022 - GESTÃO DAS AÇÕES DA SECRETARIA MUN. DE EDUCAÇÃO

33903900000 - OUTROS SERVIÇOS DE TERCEIROS - PESSOA JURÍDICA

Fonte: 01 7.527,00

**Total do Projeto/Atividade**

**7.527,00**

2.074 - GESTÃO DAS AÇÕES DO ENSINO FUNDAMENTAL - RP

33903900000 - OUTROS SERVIÇOS DE TERCEIROS - PESSOA JURÍDICA

Fonte: 01 2.684,91

**Total do Projeto/Atividade**

**2.684,91**

**Total da Unidade**

**10.211,91**

0205 - SECRETARIA MUN. DE SAÚDE

2.023 - GESTÃO DAS AÇÕES DA SECRETARIA MUN. DE SAÚDE

33903000000 - MATERIAL DE CONSUMO

Fonte: 02 4.000,00

**Total do Projeto/Atividade**

**4.000,00**

2.104 - GESTÃO DAS AÇÕES BÁSICAS DE SAÚDE - RP

33903900000 - OUTROS SERVIÇOS DE TERCEIROS - PESSOA JURÍDICA

Fonte: 02 1.744,00

**Total do Projeto/Atividade**

**1.744,00**

2.106 - GESTÃO DAS AÇÕES DO PROGRAMA DE SAÚDE DA FAMÍLIA

33903900000 - OUTROS SERVIÇOS DE TERCEIROS - PESSOA JURÍDICA

Fonte: 14 1.000,00

**Total do Projeto/Atividade**

**1.000,00**

**Total da Unidade**

**6.744,00**

0206 - SECRETARIA MUN. DE DESENVOLVIMENTO SOCIAL

2.115 - GESTÃO DAS AÇÕES DO SERV. DE CONVIV. E FORTALECIMENTO DE VÍNCULOS

33903000000 - MATERIAL DE CONSUMO

Fonte: 29 10.000,00

**Total do Projeto/Atividade**

**10.000,00**

2.126 - GESTÃO DAS AÇÕES DO FUNDO DE ASSISTÊNCIA SOCIAL

33903900000 - OUTROS SERVIÇOS DE TERCEIROS - PESSOA JURÍDICA

Fonte: 00 10.000,00

**Total do Projeto/Atividade**

**10.000,00**

**Total da Unidade**


**20.000,00**

**Total** **204.645,40**

Artigo 3º. - Revogada as disposições em contrário, o presente decreto entra em vigor na data de sua publicação.

Elter Silva Bastos  
 Prefeito Municipal

# Prefeitura Municipal de Wagner



**MUNICÍPIO DE WAGNER**  
**PREFEITURA MUNICIPAL DE WAGNER**  
**BAHIA**  
**14.694.517/0001-32**  
**Decreto Nº 0000079/2017**  
**FEVEREIRO / 2017**

DECRETO Nº 0000079/2017, 01 de fevereiro de 2017

Abre Crédito Suplementar no valor total de: R\$ 548.054,00 (quinhentos e quarenta e oito mil cinqüenta e quatro reais), para os fins que se especifica e da outras providências.

O PREFEITO MUNICIPAL, no uso de suas atribuições legais, constitucionais e de acordo com o que lhe confere a lei Municipal em vigor,

Decreta:

Artigo 1o. - Fica aberto crédito suplementar as seguintes Dotações Orçamentárias:

<b>Dotações Suplementadas</b>		
0202 - SECRETARIA MUN. DE ADMINISTRAÇÃO E FINANÇAS		
1.026 - AQUISIÇÃO DE EQUIP. E MOBILIÁRIOS P/ A SEC. DE ADMINISTRAÇÃO		
44905200000 - EQUIPAMENTOS E MATERIAL PERMANENTE	Fonte: 00	1.458,00
<b>Total do Projeto/Atividade</b>		<b>1.458,00</b>
2.016 - GESTÃO DAS AÇÕES DA SECRETARIA DE ADM E FINANÇAS		
33901400000 - DIÁRIAS -CIVIL	Fonte: 00	5.000,00
33903500000 - SERVIÇOS DE CONSULTORIA	Fonte: 00	18.400,00
33909200000 - DESPESAS DE EXERCÍCIOS ANTERIORES	Fonte: 00	300,00
<b>Total do Projeto/Atividade</b>		<b>23.700,00</b>
2.088 - AMORTIZAÇÃO DE PRECATÓRIOS		
31909100000 - SENTENÇAS JUDICIAIS (PESSOAL E ENCARGOS SOCIAIS)	Fonte: 00	30.000,00
<b>Total do Projeto/Atividade</b>		<b>30.000,00</b>
<b>Total da Unidade</b>		<b>55.158,00</b>
0203 - SECRETARIA MUN. DE OBRAS E SERVIÇOS PÚBLICOS		
2.019 - GESTÃO DAS AÇÕES DA SECRETARIA DE OBRAS E SERVIÇOS PÚBLICOS		
33903600000 - OUTROS SERVIÇOS DE TERCEIROS - PESSOA FÍSICA	Fonte: 00	15.000,00
<b>Total do Projeto/Atividade</b>		<b>15.000,00</b>
2.020 - GESTÃO DAS AÇÕES DA COORDENADORIA DE TRANSPORTES E OFICINA		
33903600000 - OUTROS SERVIÇOS DE TERCEIROS - PESSOA FÍSICA	Fonte: 00	31.000,00
<b>Total do Projeto/Atividade</b>		<b>31.000,00</b>
<b>Total da Unidade</b>		<b>46.000,00</b>
0204 - SECRETARIA MUN. DE EDUCAÇÃO		
2.022 - GESTÃO DAS AÇÕES DA SECRETARIA MUN. DE EDUCAÇÃO		
33903000000 - MATERIAL DE CONSUMO	Fonte: 01	10.000,00
33903600000 - OUTROS SERVIÇOS DE TERCEIROS - PESSOA FÍSICA	Fonte: 01	14.000,00
33903900000 - OUTROS SERVIÇOS DE TERCEIROS - PESSOA JURÍDICA	Fonte: 01	12.000,00
<b>Total do Projeto/Atividade</b>		<b>36.000,00</b>
2.076 - GESTÃO DAS AÇÕES DO ENSINO FUNDAMENTAL - FUNDEB 40%		
31900400000 - CONTRATAÇÃO P/ TEMPO DETERMINADO	Fonte: 19	30.000,00
<b>Total do Projeto/Atividade</b>		<b>30.000,00</b>
<b>Total da Unidade</b>		<b>66.000,00</b>
0205 - SECRETARIA MUN. DE SAUDE		
2.023 - GESTÃO DAS AÇÕES DA SECRETARIA MUN. DE SAÚDE		
33903000000 - MATERIAL DE CONSUMO	Fonte: 02	115.000,00
33903600000 - OUTROS SERVIÇOS DE TERCEIROS - PESSOA FÍSICA	Fonte: 02	18.540,00
33903900000 - OUTROS SERVIÇOS DE TERCEIROS - PESSOA JURÍDICA	Fonte: 02	21.000,00
33909200000 - DESPESAS DE EXERCÍCIOS ANTERIORES	Fonte: 02	5.806,00
<b>Total do Projeto/Atividade</b>		<b>160.346,00</b>
2.103 - GESTÃO DAS AÇÕES BÁSICAS DE SAÚDE - PAB		
31900400000 - CONTRATAÇÃO P/ TEMPO DETERMINADO	Fonte: 14	49.550,00
33903000000 - MATERIAL DE CONSUMO	Fonte: 14	50.000,00
<b>Total do Projeto/Atividade</b>		<b>99.550,00</b>
2.104 - GESTÃO DAS AÇÕES BÁSICAS DE SAÚDE - RP		
31900400000 - CONTRATAÇÃO P/ TEMPO DETERMINADO	Fonte: 02	60.000,00
31901100000 - VENCIMENTOS E VANTAGENS FIXAS PESSOAL CIVIL	Fonte: 02	16.000,00
<b>Total do Projeto/Atividade</b>		<b>76.000,00</b>
2.106 - GESTÃO DAS AÇÕES DO PROGRAMA DE SAÚDE DA FAMÍLIA		
31900400000 - CONTRATAÇÃO P/ TEMPO DETERMINADO	Fonte: 14	15.000,00
33903000000 - MATERIAL DE CONSUMO	Fonte: 14	10.000,00
<b>Total do Projeto/Atividade</b>		<b>25.000,00</b>
2.107 - GESTÃO DAS AÇÕES DE SAÚDE BUCAL/SAÚDE NA ESCOLA		
33903000000 - MATERIAL DE CONSUMO	Fonte: 14	15.000,00
<b>Total do Projeto/Atividade</b>		<b>15.000,00</b>
2.114 - GESTÃO DAS AÇÕES DO NÚCLEO DE APOIO À SAÚDE DA FAMÍLIA		
33903000000 - MATERIAL DE CONSUMO	Fonte: 14	5.000,00
<b>Total do Projeto/Atividade</b>		<b>5.000,00</b>

# Prefeitura Municipal de Wagner



**MUNICÍPIO DE WAGNER**  
**PREFEITURA MUNICIPAL DE WAGNER**  
**BAHIA**  
**14.694.517/0001-32**  
**Decreto Nº 0000079/2017**  
**FEVEREIRO / 2017**

0205 - SECRETARIA MUN. DE SAUDE

<b>Total da Unidade</b>	<b>380.896,00</b>
<b>Total</b>	<b>548.054,00</b>

Artigo 2o. - As despesas decorrentes da abertura do presente crédito suplementar, serão cobertas com recursos de que trata o artigo 43 parágrafo 1o. da Lei Federal No. 4.320/64,

## Dotações Anuladas

0201 - GABINETE DO PREFEITO

- 1.013 - AQUISIÇÃO DE VEÍCULO P/ O GABINETE DO PREFEITO  
 44905200000 - EQUIPAMENTOS E MATERIAL PERMANENTE

**Total do Projeto/Atividade** Fonte: 00 30.000,00  
**30.000,00**

- 2.015 - GESTÃO DAS AÇÕES DO GABINETE DO PREFEITO  
 33903000000 - MATERIAL DE CONSUMO

**Total do Projeto/Atividade** Fonte: 00 300,00  
**300,00**  
**Total da Unidade** **30.300,00**

0202 - SECRETARIA MUN. DE ADMINISTRAÇÃO E FINANÇAS

- 2.018 - APOIO AO FUNCIONÁRIO DA JUNTA MILITAR  
 33903000000 - MATERIAL DE CONSUMO

**Total do Projeto/Atividade** Fonte: 00 5.000,00  
**5.000,00**

- 2.027 - GESTÃO DAS AÇÕES DE SEGURANÇA PÚBLICA - CONVÊNIO SSP/BA  
 33903000000 - MATERIAL DE CONSUMO

**Total do Projeto/Atividade** Fonte: 00 18.400,00  
**18.400,00**  
**Total da Unidade** **23.400,00**

0203 - SECRETARIA MUN. DE OBRAS E SERVIÇOS PÚBLICOS

- 2.019 - GESTÃO DAS AÇÕES DA SECRETARIA DE OBRAS E SERVIÇOS PÚBLICOS  
 33903900000 - OUTROS SERVIÇOS DE TERCEIROS - PESSOA JURÍDICA

**Total do Projeto/Atividade** Fonte: 00 1.458,00  
**1.458,00**

- 1.031 - CONSTRUÇÃO E AMPLIAÇÃO DE PRAÇAS E JARDINS  
 44905100000 - OBRAS E INSTALAÇÕES

**Total do Projeto/Atividade** Fonte: 00 15.000,00  
**15.000,00**

- 2.040 - MANUTENÇÃO DOS SERVIÇOS DE ILUMINAÇÃO PÚBLICA  
 33903900000 - OUTROS SERVIÇOS DE TERCEIROS - PESSOA JURÍDICA

**Total do Projeto/Atividade** Fonte: 00 6.000,00  
**6.000,00**

- 1.035 - CONSTRUÇÃO DE ESTRADAS VICINAIS, PONTES E PASSAGENS MOLHADAS  
 44905100000 - OBRAS E INSTALAÇÕES

**Total do Projeto/Atividade** Fonte: 00 25.000,00  
**25.000,00**  
**Total da Unidade** **47.458,00**

0204 - SECRETARIA MUN. DE EDUCAÇÃO

- 2.022 - GESTÃO DAS AÇÕES DA SECRETARIA MUN. DE EDUCAÇÃO  
 44905200000 - EQUIPAMENTOS E MATERIAL PERMANENTE

**Total do Projeto/Atividade** Fonte: 01 4.000,00  
**4.000,00**

- 1.053 - CONST./AMPL. E REFORMA DE PRÉDIOS ESCOLARES E. FUNDAMENTAL - RP  
 33903900000 - OUTROS SERVIÇOS DE TERCEIROS - PESSOA JURÍDICA

**Total do Projeto/Atividade** Fonte: 01 8.000,00  
**8.000,00**

- 44905100000 - OBRAS E INSTALAÇÕES  
 44905200000 - EQUIPAMENTOS E MATERIAL PERMANENTE

**Total do Projeto/Atividade** Fonte: 01 10.000,00  
**10.000,00**

- 2.074 - GESTÃO DAS AÇÕES DO ENSINO FUNDAMENTAL - RP  
 33903900000 - OUTROS SERVIÇOS DE TERCEIROS - PESSOA JURÍDICA

**Total do Projeto/Atividade** Fonte: 01 10.000,00  
**10.000,00**

- 2.076 - GESTÃO DAS AÇÕES DO ENSINO FUNDAMENTAL - FUNDEB 40%  
 31901300000 - OBRIGAÇÕES PATRONAIS

**Total do Projeto/Atividade** Fonte: 19 30.000,00  
**30.000,00**

**Total da Unidade** **66.000,00**

0205 - SECRETARIA MUN. DE SAUDE

- 2.023 - GESTÃO DAS AÇÕES DA SECRETARIA MUN. DE SAÚDE  
 31901100000 - VENCIMENTOS E VANTAGENS FIXAS PESSOAL CIVIL  
 33901400000 - DIÁRIAS - CIVIL  
 33903500000 - SERVIÇOS DE CONSULTORIA

**Total do Projeto/Atividade** Fonte: 02 15.000,00  
**15.000,00**


- 1.048 - REFORMA/AMPLIAÇÃO DE UNIDADES BÁSICAS DE SAÚDE  
 33903900000 - OUTROS SERVIÇOS DE TERCEIROS - PESSOA JURÍDICA

**Total do Projeto/Atividade** Fonte: 02 3.540,00  
**3.540,00**

- 44905100000 - OBRAS E INSTALAÇÕES

**Total do Projeto/Atividade** Fonte: 02 25.000,00  
**25.000,00**  
**Total do Projeto/Atividade** **28.540,00**

# Prefeitura Municipal de Wagner

 <div><b>MUNICÍPIO DE WAGNER</b> <b>PREFEITURA MUNICIPAL DE WAGNER</b> <b>BAHIA</b> <b>14.694.517/0001-32</b> <b>Decreto Nº 0000079/2017</b> <b>FEVEREIRO / 2017</b></div>		
0205 - SECRETARIA MUN. DE SAÚDE		
1.072 - CONSTRUÇÃO/AMPLIAÇÃO E REFORMA DE SPOSTOS DE SAÚDE		
33903900000 - OUTROS SERVIÇOS DE TERCEIROS - PESSOA JURÍDICA	Fonte: 02	5.000,00
<b>Total do Projeto/Atividade</b>		<b>5.000,00</b>
1.073 - AQUISIÇÃO DE VEÍCULOS PARA O FMS		
44905200000 - EQUIPAMENTOS E MATERIAL PERMANENTE	Fonte: 02	6.000,00
<b>Total do Projeto/Atividade</b>		<b>6.000,00</b>
2.103 - GESTÃO DAS AÇÕES BÁSICAS DE SAÚDE - PAB		
33903900000 - OUTROS SERVIÇOS DE TERCEIROS - PESSOA JURÍDICA	Fonte: 14	46.550,00
<b>Total do Projeto/Atividade</b>		<b>46.550,00</b>
2.104 - GESTÃO DAS AÇÕES BÁSICAS DE SAÚDE - RP		
33903600000 - OUTROS SERVIÇOS DE TERCEIROS - PESSOA FÍSICA	Fonte: 02	100.000,00
33903900000 - OUTROS SERVIÇOS DE TERCEIROS - PESSOA JURÍDICA	Fonte: 02	76.000,00
<b>Total do Projeto/Atividade</b>		<b>176.000,00</b>
2.106 - GESTÃO DAS AÇÕES DO PROGRAMA DE SAÚDE DA FAMÍLIA		
33903600000 - OUTROS SERVIÇOS DE TERCEIROS - PESSOA FÍSICA	Fonte: 14	5.000,00
33903900000 - OUTROS SERVIÇOS DE TERCEIROS - PESSOA JURÍDICA	Fonte: 14	90.000,00
<b>Total do Projeto/Atividade</b>		<b>95.000,00</b>
2.136 - GESTÃO DAS AÇÕES DO PROG. DE MELHORIA DO ACESSO E DA QUALIDADE - PMAQ		
33903900000 - OUTROS SERVIÇOS DE TERCEIROS - PESSOA JURÍDICA	Fonte: 14	3.000,00
<b>Total do Projeto/Atividade</b>		<b>3.000,00</b>
<b>Total da Unidade</b>		<b>380.896,00</b>
<b>Total</b>		<b>548.054,00</b>

Artigo 3o. - Revogada as disposições em contrário , o presente decreto entra em vigor na data se sua publicação.

Elter Silva Bastos  
Prefeito Municipal





# Prefeitura Municipal de Wagner

MUNICÍPIO DE WAGNER - BA RELATÓRIO RESUMIDO DA EXECUÇÃO ORÇAMENTÁRIA DEMONSTRATIVO DA EXECUÇÃO DAS DESPESAS POR FUNÇÃO/SUBFUNÇÃO ORÇAMENTO FISCAL E DE SEGURIDADE SOCIAL 1º BIMESTRE DE 2017 - JANEIRO A FEVEREIRO DE 2017 RREO – Anexo 2 (LRF, Art. 52, inciso II, alínea “c”)											Em Reais
FUNÇÃO/SUBFUNÇÃO	Dotação Inicial	Dotação Atualizada (a)	Despesas Empenhadas			Saldo (e) = (a - b)	Despesas Liquidadas			Saldo (e) = (a - d)	
			No Período	Até Período	% (b/ total b)		No Período	Até Período (d)	% (d/ total d)		
DESPESAS(EXCETO INTRA-ORÇAMENTÁRIAS) (I)	20.127.000,00	20.127.000,00	4.692.217,46	4.692.217,46	100	15.434.782,54	1.164.769,02	1.164.769,02	100	18.962.230,98	
Legislativa	757.355,00	757.355,00	388.239,80	388.239,80	8,27	369.115,20	46.251,34	46.251,34	3,97	711.103,66	
Ação Legislativa	757.355,00	757.355,00	388.239,80	388.239,80	8,27	369.115,20	46.251,34	46.251,34	3,97	711.103,66	
Administração	1.737.956,98	1.787.814,98	689.520,02	689.520,02	14,69	1.098.294,96	216.960,44	216.960,44	18,63	1.570.854,54	
Administração Geral	1.683.956,98	1.733.814,98	689.520,02	689.520,02	14,69	1.044.294,96	216.960,44	216.960,44	18,63	1.516.854,54	
Controle Interno	29.000,00	29.000,00				29.000,00				29.000,00	
Comunicação Social	25.000,00	25.000,00				25.000,00				25.000,00	
Segurança Pública	96.000,00	68.600,00				68.600,00				68.600,00	
Administração Geral	96.000,00	68.600,00				68.600,00				68.600,00	
Assistência Social	1.098.355,00	1.098.355,00	120.596,40	120.596,40	2,57	977.758,60	20.901,57	20.901,57	1,79	1.077.453,43	
Administração Geral	94.600,00	94.600,00	22.341,40	22.341,40	0,48	72.258,60	5.384,52	5.384,52	0,46	89.215,48	
Assistência ao Idoso	13.000,00	13.000,00				13.000,00				13.000,00	
Assistência à Criança e ao Adolescente	140.000,00	140.000,00				140.000,00				140.000,00	
Assistência Comunitária	850.755,00	850.755,00	98.255,00	98.255,00	2,09	752.500,00	15.517,05	15.517,05	1,33	835.237,95	
Saúde	3.747.182,00	3.747.182,00	757.414,67	757.414,67	16,14	2.989.767,33	197.218,95	197.218,95	16,93	3.549.963,05	
Administração Geral	211.000,00	350.540,00	181.313,33	181.313,33	3,86	169.226,67	71.595,71	71.595,71	6,15	278.944,29	
Atenção Básica	3.316.312,00	3.176.772,00	542.230,34	542.230,34	11,56	2.634.541,66	125.623,24	125.623,24	10,78	3.051.148,76	
Assistência Hospitalar e Ambulatorial	47.000,00	47.000,00				47.000,00				47.000,00	
Suporte Profilático e Terapêutico	68.455,00	68.455,00				68.455,00				68.455,00	
Vigilância Sanitária	14.000,00	14.000,00				14.000,00				14.000,00	
Vigilância Epidemiológica	90.415,00	90.415,00	33.871,00	33.871,00	0,72	56.544,00				90.415,00	
Educação	8.884.827,02	8.884.827,02	1.872.458,27	1.872.458,27	39,91	7.012.368,75	396.962,31	396.962,31	34,08	8.487.864,71	
Administração Geral	137.500,00	169.500,00	126.789,00	126.789,00	2,7	42.711,00	27.928,04	27.928,04	2,4	141.571,96	
Ensino Fundamental	5.595.233,57	5.563.233,57	1.714.299,72	1.714.299,72	36,54	3.848.933,85	367.034,27	367.034,27	31,51	5.196.199,30	
Ensino Médio	60.145,00	60.145,00				60.145,00				60.145,00	
Ensino Superior	44.500,00	44.500,00	24.000,00	24.000,00	0,51	20.500,00	2.000,00	2.000,00	0,17	42.500,00	
Educação Infantil	2.835.899,45	2.835.899,45	7.369,55	7.369,55	0,16	2.828.529,90				2.835.899,45	
Educação de Jovens e Adultos	171.998,00	171.998,00				171.998,00				171.998,00	
Educação Especial	39.551,00	39.551,00				39.551,00				39.551,00	
Cultura	319.062,00	319.062,00				319.062,00				319.062,00	
Difusão Cultural	319.062,00	319.062,00				319.062,00				319.062,00	
Urbanismo	2.125.533,00	2.069.075,00	525.825,30	525.825,30	11,21	1.543.249,70	140.958,59	140.958,59	12,1	1.928.116,41	
Administração Geral	1.224.173,00	1.232.715,00	519.267,93	519.267,93	11,07	713.447,07	138.601,22	138.601,22	11,9	1.094.113,78	
Infra-estrutura Urbana	901.360,00	836.360,00	6.557,37	6.557,37	0,14	829.802,63	2.357,37	2.357,37	0,2	834.002,63	
Habitação	18.000,00	18.000,00	6.500,00	6.500,00	0,14	11.500,00				18.000,00	
Habitação Urbana	18.000,00	18.000,00	6.500,00	6.500,00	0,14	11.500,00				18.000,00	
Saneamento	27.019,00	27.019,00				27.019,00				27.019,00	
Saneamento Básico Urbano	27.019,00	27.019,00				27.019,00				27.019,00	
Gestão Ambiental	122.700,00	122.700,00	1.400,00	1.400,00	0,03	121.300,00	1.400,00	1.400,00	0,12	121.300,00	
Preservação e Conservação Ambiental	46.200,00	46.200,00				46.200,00				46.200,00	
Recursos Hídricos	76.500,00	76.500,00	1.400,00	1.400,00	0,03	75.100,00	1.400,00	1.400,00	0,12	75.100,00	
Agricultura	163.000,00	163.000,00	45.050,00	45.050,00	0,96	117.950,00	4.000,00	4.000,00	0,34	159.000,00	
Administração Geral	97.000,00	97.000,00	45.050,00	45.050,00	0,96	51.950,00	4.000,00	4.000,00	0,34	93.000,00	
Abastecimento	34.000,00	34.000,00				34.000,00				34.000,00	
Extensão Rural	12.000,00	12.000,00				12.000,00				12.000,00	
Promoção da Produção Agropecuária	7.000,00	7.000,00				7.000,00				7.000,00	
Energia Elétrica	13.000,00	13.000,00				13.000,00				13.000,00	
Comércio e Serviços	21.000,00	21.000,00				21.000,00				21.000,00	
Turismo	21.000,00	21.000,00				21.000,00				21.000,00	
Comunicações	6.000,00	6.000,00				6.000,00				6.000,00	
Telecomunicações	6.000,00	6.000,00				6.000,00				6.000,00	
Energia	147.200,00	141.200,00				141.200,00				141.200,00	
Energia Elétrica	147.200,00	141.200,00				141.200,00				141.200,00	
Transporte	95.310,00	105.310,00	30.413,00	30.413,00	0,65	74.897,00	9.375,00	9.375,00	0,81	95.935,00	
Transporte Rodoviário	95.310,00	105.310,00	30.413,00	30.413,00	0,65	74.897,00	9.375,00	9.375,00	0,81	95.935,00	
Desporto e Lazer	104.500,00	104.500,00	4.800,00	4.800,00	0,1	99.700,00	905,77	905,77	0,08	103.594,23	
Desporto Comunitário	104.500,00	104.500,00	4.800,00	4.800,00	0,1	99.700,00	905,77	905,77	0,08	103.594,23	
Encargos especiais	481.000,00	511.000,00	250.000,00	250.000,00	5,33	261.000,00	129.835,05	129.835,05	11,15	381.164,95	
Serviço da Dívida Interna	471.000,00	471.000,00	250.000,00	250.000,00	5,33	221.000,00	129.835,05	129.835,05	11,15	341.164,95	
Outros Encargos Especiais	10.000,00	40.000,00				40.000,00				40.000,00	
RESERVA DE CONTINGÊNCIA	175.000,00	175.000,00				175.000,00				175.000,00	
Reserva de Contingência	175.000,00	175.000,00				175.000,00				175.000,00	
TOTAL (III) = (I + II)	20.127.000,00	20.127.000,00	4.692.217,46	4.692.217,46	100	15.434.782,54	1.164.769,02	1.164.769,02	100	18.962.230,98	

FONTE: Sistema de Administração de Finanças Públicas, Unidade Responsável: Secretaria Mun. De Administração E Finanças, Emissão: 29/03/2017, às 17:57:09

# Prefeitura Municipal de Wagner

<b>MUNICÍPIO DE WAGNER - BA</b> <b>RELATÓRIO RESUMIDO DA EXECUÇÃO ORÇAMENTÁRIA</b> <b>DEMONSTRATIVO DA EXECUÇÃO DAS DESPESAS POR FUNÇÃO/SUBFUNÇÃO</b> <b>ORÇAMENTO FISCAL E DE SEGURIDADE SOCIAL</b> <b>1º BIMESTRE DE 2017 - JANEIRO A FEVEREIRO DE 2017</b> <small>RREO – Anexo 2 (LRF, Art. 52, inciso II, alínea “c”)</small>	
	Em Reais



MUNICÍPIO DE WAGNER - BA					
RELATÓRIO RESUMIDO DA EXECUÇÃO ORÇAMENTÁRIA					
DEMONSTRATIVO DO RESULTADO PRIMÁRIO					
ORÇAMENTO FISCAL E DE SEGURIDADE SOCIAL					
1º BIMESTRE DE 2017 - JANEIRO A FEVEREIRO DE 2017					
RREO - ANEXO 6 (LRF, art 53, inciso III)					
Em Reais					
RECEITAS PRIMÁRIA	Previsão Atualizada	RECEITAS REALIZADAS			
		Até o Bimestre / 2017	Até o Bimestre / 2016		
RECEITAS PRIMARIAS CORRENTES (I)	16.294.730,08	2.767.072,09			
Receitas Tributárias	567.650,00	38.224,62			
IPTU	31.500,00	272,03			
ISS	264.500,00	35.066,04			
ITBI	9.000,00				
IRRF	209.650,00				
Outras Receitas Tributárias	53.000,00	2.886,55			
Receitas de Contribuições					
Receitas Previdenciárias					
Outras Receitas de Contribuições					
Receita Patrimonial Líquida	1.000,00				
Receita Patrimonial	42.250,00	97.803,02			
(-) Aplicações Financeiras	41.250,00	97.803,02			
Transferências Correntes	15.625.309,60	2.728.844,15			
FPM	7.016.084,00	1.254.141,91			
ICMS	1.587.920,00	238.875,91			
Convênios					
Outras Transferências Correntes	7.021.305,60	1.235.826,33			
Demais Receitas Correntes	100.770,48	3,32			
Dívida Ativa	64.700,00				
Diversas Receitas Correntes	36.070,48	3,32			
RECEITAS DE CAPITAL (II)	3.791.019,92				
Operações de Crédito (III)					
Amortização de Empréstimos (IV)					
Alienação de Bens (V)	10.000,00				
Transferências de Capital	3.781.019,92				
Convênios	671.520,00				
Outras Transferências de Capital	3.109.499,92				
Outras Receitas de Capital					
RECEITAS PRIMÁRIAS DE CAPITAL (VI) = (II - III - IV - V)	3.781.019,92				
RECEITA PRIMARIA TOTAL (VII) = (I + VI)	20.075.750,00	2.767.072,09			
DESPESAS PRIMÁRIAS	Dotação Atualizada	DESPESAS EMPENHADAS		DESPESAS LIQUIDADAS	
		Até o Bimestre / 2017	Até o Bimestre / 2016	Até o Bimestre / 2017	Até o Bimestre / 2016
DESPESAS CORRENTES (VIII)	15.064.105,08	4.395.467,46		988.183,97	
Pessoal e Encargos Sociais	9.072.127,00	3.006.832,00		614.145,68	
Juros e Encargos da Dívida (IX)	1.000,00				
Outras Despesas Correntes	5.990.978,08	1.388.635,46		374.038,29	
DESPESAS PRIMÁRIAS CORRENTES (X) = (VIII - IX)	15.063.105,08	4.395.467,46		988.183,97	
DESPESAS DE CAPITAL (XI)	4.887.894,92	296.750,00		176.585,05	
Investimentos	4.417.894,92	46.750,00		46.750,00	
Inversões Financeiras					
Concessão de Empréstimos (XII)					
Aquisição de Título de Capital Já Integralizado (XIII)					
Demais Inversões Financeiras					
Amortização de Empréstimos (XIV)	470.000,00	250.000,00		129.835,05	
DESPESAS PRIMÁRIAS DE CAPITAL (XV) = (XI - XII - XIII - XIV)	4.417.894,92	46.750,00		46.750,00	
RESERVA DE CONTINGÊNCIA (XVI)	175.000,00	—	—	—	—
RESERVA DO RPPS (XVII)					
DESPESA PRIMARIA TOTAL (XVIII) = (X + XV + XVI + XVII)	19.656.000,00	4.442.217,46		1.034.933,97	
RESULTADO PRIMÁRIO (XIX) = (VII - XVIII)	419.750,00	(1.675.145,37)		1.732.138,12	
SALDO DE EXERCÍCIOS ANTERIORES	—	—	—		
DISCRIMINAÇÃO DA META FISCAL				VALOR CORRENTE	
META DE RESULTADO PRIMÁRIO FIXADA NO ANEXO DE METAS FISCAIS DA LDO P/O EXERCÍCIO DE REFERÊNCIA					

FONTE: Sistema de Administração de Finanças Públicas. Unidade Responsável: Secretaria Mun. De Administração E Finanças. Emissão: 29/03/2017 , às 18:02:50

# Prefeitura Municipal de Wagner

MUNICÍPIO DE WAGNER - BA RELATÓRIO RESUMIDO DA EXECUÇÃO ORÇAMENTÁRIA DEMONSTRATIVO DAS RECEITAS E DESPESAS COM MANUTENÇÃO E DESENVOLVIMENTO DO ENSINO - MDE ORÇAMENTO FISCAL E DE SEGURIDADE SOCIAL 1º BIMESTRE DE 2017 - JANEIRO A FEVEREIRO DE 2017 RREO - ANEXO 8 (LDB, art. 72)							RS 1,00
RECEITAS DO ENSINO							
RECEITA RESULTANTE DE IMPOSTOS (caput do art. 212 da Constituição)	Previsão Inicial	Previsão Atualizada (a)	Receitas Realizadas				
			Até o Bimestre (b)	% (c) = (b/a)x100			
1 - RECEITAS DE IMPOSTOS	539.550,00	539.550,00	35.338,07	6,55			
1.1 - Receita Resultante do Imposto sobre a Propriedade Predial e Territorial Urbana - IPTU	52.900,00	52.900,00	272,03	0,51			
Imposto sobre a Propriedade Predial e Territorial Urbana - IPTU	31.500,00	31.500,00	272,03	0,86			
Multas, Juros de Mora e Outros Encargos do IPTU	600,00	600,00					
Dívida Ativa do IPTU	19.500,00	19.500,00					
Multas, Juros de Mora, Atualização Monetária e Outros Encargos da Dívida Ativa do IPTU	1.300,00	1.300,00					
(-) Deduções da Receita do IPTU							
1.2 - Receita Resultante do Imposto sobre Transmissão Inter Vivos - ITBI	9.000,00	9.000,00					
Imposto sobre Transmissão Inter Vivos - ITBI	9.000,00	9.000,00					
Multas, Juros de Mora e Outros Encargos do ITBI							
Dívida Ativa do ITBI							
Multas, Juros de Mora, Atualização Monetária e Outros Encargos da Dívida Ativa do ITBI							
(-) Deduções da Receita do ITBI							
1.3 - Receita Resultante do Imposto sobre Serviços de Qualquer Natureza - ISS	268.000,00	268.000,00	35.066,04	13,08			
Imposto sobre Serviços de Qualquer Natureza - ISS	264.500,00	264.500,00	35.066,04	13,26			
Multas, Juros de Mora e Outros Encargos do ISS	500,00	500,00					
Dívida Ativa do ISS	2.500,00	2.500,00					
Multas, Juros de Mora, Atualização Monetária e Outros Encargos da Dívida Ativa do ISS	500,00	500,00					
(-) Deduções da Receita do ISS							
1.4 - Receita Resultante do Imposto de Renda Retido na Fonte - IRRF	209.650,00	209.650,00					
Imposto de Renda Retido na Fonte - IRRF	209.650,00	209.650,00					
Multas, Juros de Mora e Outros Encargos do IRRF							
Dívida Ativa do IRRF							
Multas, Juros de Mora, Atualização Monetária e Outros Encargos da Dívida Ativa do IRRF							
(-) Deduções da Receita do IRRF							
1.5 - Receita Resultante do Imposto Territorial Rural - ITR (CF, art. 153, §4º, inciso III)							
Imposto Sobre Propriedade Territorial Rural							
Multas, Juros de Mora e Outros Encargos do ITR							
Dívida Ativa do ITR							
Multas, Juros de Mora, Atualização Monetária e Outros Encargos da Dívida Ativa do ITR							
(-) Deduções da Receita do ITR							
2 - RECEITAS DE TRANSFERÊNCIAS CONSTITUCIONAIS E LEGAIS	10.802.912,00	10.802.912,00	1.889.310,04	17,49			
2.1 - Cota-Parte FPM	8.684.400,00	8.684.400,00	1.567.993,72	18,06			
2.2 - Cota-Parte ICMS	1.984.900,00	1.984.900,00	298.594,83	15,04			
2.3 - ICMS-Desoneração - L.C. Nº 87/1996	8.500,00	8.500,00	1.482,60	17,44			
2.4 - Cota-Parte IPI-Exportação	25.000,00	25.000,00	3.727,08	14,91			
2.5 - Cota-Parte ITR	3.500,00	3.500,00	136,29	3,89			
2.6 - Cota-Parte IPVA	96.612,00	96.612,00	17.375,52	17,98			
2.7 - Cota-Parte IOF-Ouro							
3 - TOTAL DA RECEITA DE IMPOSTOS	11.342.462,00	11.342.462,00	1.924.648,11	16,97			
RECEITAS ADICIONAIS PARA FINANCIAMENTO DO ENSINO		Previsão Inicial	Previsão Atualizada (a)	Receitas Realizadas			
				Até o Bimestre (b)	% (c) = (b/a)x100		
4 - RECEITA DA APLICAÇÃO DE OUTROS RECURSOS DE IMPOSTOS VINCULADOS AO ENSINO							
5 - TRANSFERÊNCIAS DO FNDE		546.528,00	546.528,00	41.968,43	7,68		
5.1 - Transferências do Salário-Educação		202.774,00	202.774,00	41.968,43	20,70		
5.2 - Outras Transferências do FNDE		343.754,00	343.754,00				
6 - TRANSFERÊNCIAS DE CONVÊNIOS DESTINADAS A PROGRAMAS DE EDUCAÇÃO							
7 - RECEITA DE OPERAÇÕES DE CRÉDITO DESTINADA À EDUCAÇÃO							
8 - OUTRAS RECEITAS PARA FINANCIAMENTO DO ENSINO		2.757.499,92	2.757.499,92				
9 - TOTAL DAS RECEITAS ADICIONAIS PARA FINANCIAMENTO DO ENSINO (4+5+6+7+8)		3.304.027,92	3.304.027,92	41.968,43	1,27		
FUNDEB							
RECEITAS DO FUNDEB		Previsão Inicial	Previsão Atualizada (a)	Receitas Realizadas			
				Até o Bimestre (b)	% (c) = (b/a)x100		
10 - RECEITAS DESTINADAS AO FUNDEB		2.092.018,40	2.092.018,40	377.116,38	18,03		
10.1 - Cota-Parte FPM Destinada ao FUNDEB (20% de 2.1)		1.668.316,00	1.668.316,00	313.851,81	18,81		
10.2 - Cota-Parte ICMS Destinada ao FUNDEB - (20% de 2.2)		396.980,00	396.980,00	59.718,92	15,04		
10.3 - ICMS-Desoneração Destinada ao FUNDEB - (20% de 2.3)		1.700,00	1.700,00	296,52	17,44		
10.4 - Cota-Parte IPI-Exportação Destinada ao FUNDEB - (20% de 2.4)		5.000,00	5.000,00				
10.5 - Cota-Parte ITR ou ITR Arrecados Destinados ao FUNDEB - (20% de (1.5 + 2.5))		700,00	700,00	27,25	3,89		
10.6 - Cota-Parte IPVA Destinada ao FUNDEB - (20% de 2.6)		19.322,40	19.322,40	3.221,88	16,67		
11 - RECEITAS RECEBIDAS DO FUNDEB		4.546.992,00	4.546.992,00	945.278,18	20,79		
11.1 - Transferências de Recursos do FUNDEB		3.244.486,00	3.244.486,00	677.755,12	20,89		
11.2 - Complementação da União ao FUNDEB		1.302.506,00	1.302.506,00	267.523,06	20,54		
11.3 - Receita de Aplicação Financeira dos Recursos do FUNDEB							
12 - RESULTADO LÍQUIDO DAS TRANSFERÊNCIAS DO FUNDEB (11.1 - 10)		1.152.467,60	1.152.467,60	300.638,74	26,09		
[SE RESULTADO LÍQUIDO DA TRANSFERÊNCIA (12) > 0] = ACRÉSCIMO RESULTANTE DAS TRANSFERÊNCIAS DO FUNDEB							
[SE RESULTADO LÍQUIDO DA TRANSFERÊNCIA (12) < 0] = DECRÉSCIMO RESULTANTE DAS TRANSFERÊNCIAS DO FUNDEB							
DESPESAS DO FUNDEB	Previsão Inicial	Previsão Atualizada (d)	Despesas Empenhadas		Despesas Liquidadas		INSCRITAS EM RESTOS A PAGAR NÃO PROCESSADOS (i)
			Até o Bimestre (e)	% (f) = (e/d) x100	Até o Bimestre (g)	% (h) = (g/d) x100	
13 - PAGAMENTO DOS PROFISSIONAIS DO MAGISTÉRIO	3.052.844,00	3.052.844,00	950.000,00	31,12	215.568,84	7,06	
13.1 - Com Educação Infantil	427.056,00	427.056,00					
13.2 - Com Ensino Fundamental	2.625.788,00	2.625.788,00	950.000,00	36,18	215.568,84	8,21	
14 - OUTRAS DESPESAS	1.316.848,00	1.316.848,00	500.153,70	37,98	120.581,16	9,16	
14.1 - Com Educação Infantil	197.400,00	197.400,00					
14.2 - Com Ensino Fundamental	1.119.448,00	1.119.448,00	500.153,70	44,68	120.581,16	10,77	
15 - TOTAL DAS DESPESAS DO FUNDEB (13 + 14)	4.369.692,00	4.369.692,00	1.450.153,70	33,19	336.150,00	7,69	
DEDUÇÕES PARA FINS DO LIMITE DO FUNDEB							VALOR
16 - RESTOS A PAGAR INSCRITOS NO EXERCÍCIO SEM DISPONIBILIDADE FINANCEIRA DE RECURSOS DO FUNDEB							
16.1 - FUNDEB 60%							

# Prefeitura Municipal de Wagner

MUNICÍPIO DE WAGNER - BA							
RELATÓRIO RESUMIDO DA EXECUÇÃO ORÇAMENTÁRIA							
DEMONSTRATIVO DAS RECEITAS E DESPESAS COM MANUTENÇÃO E DESENVOLVIMENTO DO ENSINO - MDE							
ORÇAMENTO FISCAL E DE SEGURIDADE SOCIAL							
1º BIMESTRE DE 2017 - JANEIRO A FEVEREIRO DE 2017							
RREO - ANEXO 8 (LDB, art. 72)							
RS 1,00							
16.2 - FUNDEB 40%							
17 - DESPESAS CUSTEADAS COM O SUPERÁVIT FINANCEIRO DO EXERCÍCIO ANTERIOR, DO FUNDEB							
17.1 - FUNDEB 60%							
17.2 - FUNDEB 40%							
18 - TOTAL DAS DEDUÇÕES CONSIDERADAS PARA FINS DE LIMITE DO FUNDEB (16 + 17)							
INDICADORES DO FUNDEB						VALOR	
19 - TOTAL DAS DESPESAS DO FUNDEB PARA FINS DE LIMITE (15 - 18)							
19.1 - Mínimo de 60% do FUNDEB na Remuneração do Magistério (13 - ((16.1 + 17.1) / (11) x 100) %							
19.2 - Máximo de 40% em Despesa com MDE, que não Remuneração do Magistério (14 - ((16.2 + 17.2) / (11) x 100) %							
19.3 - Máximo de 5% não Aplicado no Exercício (100 - ((19.1 + 19.2) / (11) x 100) %							
CONTROLE DA UTILIZAÇÃO DE RECURSOS NO EXERCÍCIO SUBSEQÜENTE							
VALOR							
20 - RECURSOS RECEBIDOS DO FUNDEB EM <PANO_ANTERIOR> QUE NÃO FORAM UTILIZADOS							
21 - DESPESAS CUSTEADAS COM O SALDO DO ITEM 20 ATÉ O 1º TRIMESTRE DE <PANO_ATUAL>							
MANUTENÇÃO E DESENVOLVIMENTO DO ENSINO – DESPESAS CUSTEADAS COM A RECEITA RESULTANTE DE IMPOSTOS E RECURSOS DO FUNDEB							
RECEITAS COM AÇÕES TÍPICAS DE MDE				Previsão Inicial	Previsão Atualizada (a)	Receitas Realizadas	
22 - IMPOSTOS E TRANSFERÊNCIAS DESTINADAS À MDE (25% de 3)				2.835.615,50	2.835.615,50	Até o Bimestre (b)	% (c) = (b/a)x100
						481.162,03	16,97
DESPESAS COM AÇÕES TÍPICAS DE MDE				Dotação Inicial	Dotação Atualizada (a)	DESPESAS EMPENHADAS	DESPESAS LIQUIDADAS
						Até o Bimestre (e)	% (f) = (e/d) x100
						% (f) = (e/d) x100	Até o Bimestre (g)
							% (h) = (g/d) x100
							INSCRITAS EM RESTOS A PAGAR NÃO PROCESSADOS (i)
23 - EDUCAÇÃO INFANTIL				624.456,00	624.456,00		
23.1 - Despesas Custeadas com Recursos do FUNDEB				624.456,00	624.456,00		
23.2 - Despesas Custeadas com Outros Recursos de Impostos							
24 - ENSINO FUNDAMENTAL				3.745.236,00	3.745.236,00	1.450.153,70	38,72
24.1 - Despesas Custeadas com Recursos do FUNDEB				3.745.236,00	3.745.236,00	1.450.153,70	38,72
24.2 - Despesas Custeadas com Outros Recursos de Impostos							
25 - ENSINO MÉDIO				60.145,00	60.145,00		
26 - ENSINO SUPERIOR				44.500,00	44.500,00	24.000,00	53,93
27 - ENSINO PROFISSIONAL NÃO INTEGRADO AO ENSINO REGULAR							
28 - OUTRAS				4.410.490,02	4.410.490,02	398.304,57	9,03
28.1 - Despesas Custeadas com Recursos de Impostos e FUNDEB				189.800,00	189.800,00		
28.2 - Despesas Custeadas com Outros Recursos da Educação				4.220.690,02	4.220.690,02	398.304,57	9,44
29 - TOTAL DAS DESPESAS COM AÇÕES TÍPICAS DE MDE (23 + 24 + 25 + 26 + 27 + 28)				8.884.827,02	8.884.827,02	1.872.458,27	21,07
DEDUÇÕES CONSIDERADAS PARA FINS DE LIMITE CONSTITUCIONAL						Valor	
30 - RESULTADO LÍQUIDO DAS TRANSFERÊNCIAS DO FUNDEB – (12)						300.638,74	
31 - DESPESAS CUSTEADAS COM A COMPLEMENTAÇÃO DO FUNDEB NO EXERCÍCIO							
32 - RECEITA DE APLICAÇÃO FINANCEIRA DOS RECURSOS DO FUNDEB ATÉ O BIMESTRE = (50 h)							
33 - DESPESAS VINCULADAS AO SUPERÁVIT FINANCEIRO DO ACRÉSCIMO E DA COMPLEMENTAÇÃO DO FUNDEB DO EXERCÍCIO ANTERIOR							
35 - RESTOS A PAGAR INSCRITOS NO EXERCÍCIO SEM DISPONIBILIDADE FINANCEIRA DE RECURSOS DE IMPOSTOS VINCULADOS AO ENSINO							
36 - CANCELAMENTO, NO EXERCÍCIO, DE RESTOS A PAGAR INSCRITOS COM DISPONIBILIDADE FINANCEIRA DE RECURSOS DE IMPOSTOS VINCULADOS AO ENSINO = (46 g)							
37 - TOTAL DAS DEDUÇÕES CONSIDERADAS PARA FINS DE LIMITE CONSTITUCIONAL (30 + 31 + 32 + 33 + 34 + 35 + 36)						300.638,74	
38 - TOTAL DAS DESPESAS PARA FINS DE LIMITE ((23 + 24 + 28.1) – (37))						35.511,26	
39 - MÍNIMO DE 25% DAS RECEITAS RESULTANTES DE IMPOSTOS EM MDE ((38) / (3) x 100) %						1,85	
OUTRAS INFORMAÇÕES PARA CONTROLE							
OUTRAS DESPESAS CUSTEADAS COM RECEITAS ADICIONAIS PARA FINANCIAMENTO DO ENSINO				Dotação Inicial	Dotação Atualizada (d)	DESPESAS EMPENHADAS	DESPESAS LIQUIDADAS
						Até o Bimestre (e)	% (f) = (e/d) x100
						% (f) = (e/d) x100	Até o Bimestre (g)
							% (h) = (g/d) x100
							INSCRITAS EM RESTOS A PAGAR NÃO PROCESSADOS (i)
40 - DESPESAS CUSTEADAS COM A APLICAÇÃO FINANCEIRA DE OUTROS RECURSOS DE							
41 - DESPESAS CUSTEADAS COM A CONTRIBUIÇÃO SOCIAL DO SALÁRIO-EDUCAÇÃO							
42 - DESPESAS CUSTEADAS COM RECURSOS DE OPERAÇÕES DE CRÉDITO							
43 - DESPESAS CUSTEADAS COM OUTRAS RECEITAS PARA FINANCIAMENTO DO ENSINO							
44 - TOTAL DAS OUTRAS DESPESAS CUSTEADAS COM RECEITAS ADICIONAIS PARA							
45 - TOTAL GERAL DAS DESPESAS COM MDE (29 + 44)				8.884.827,02	8.884.827,02	1.872.458,27	21,07
RESTOS A PAGAR INSCRITOS COM DISPONIBILIDADE FINANCEIRA DE RECURSOS DE IMPOSTOS VINCULADOS AO ENSINO				SALDO ATÉ O BIMESTRE		CANCELADO EM 2017 (j)	
46 - RESTOS A PAGAR DE DESPESAS COM MANUTENÇÃO E DESENVOLVIMENTO DO ENSINO							
FLUXO FINANCEIRO DOS RECURSOS						VALOR	
47 - SALDO FINANCEIRO EM 31 DE DEZEMBRO DE <PANO_ANTERIOR>						51.794,10	
48 - (+) INGRESSO DE RECURSOS ATÉ O BIMESTRE						945.278,18	
49 - (-) PAGAMENTOS EFETUADOS ATÉ O BIMESTRE						423.486,14	
50 - (+) RECEITA DE APLICAÇÃO FINANCEIRA DOS RECURSOS ATÉ O BIMESTRE							
51 - (-) SALDO FINANCEIRO NO EXERCÍCIO ATUAL						573.586,14	

FONTE: Sistema de Administração de Finanças Públicas, Unidade Responsável: Secretária Mun. De Administração E Finanças, Emissão: 29/03/2017 , às 18:03:24

# Prefeitura Municipal de Wagner

MUNICÍPIO DE WAGNER - BA RELATÓRIO RESUMIDO DA EXECUÇÃO ORÇAMENTÁRIA DEMONSTRATIVO DAS RECEITAS E DESPESAS COM MANUTENÇÃO E DESENVOLVIMENTO DO ENSINO - MDE ORÇAMENTO FISCAL E DE SEGURIDADE SOCIAL 1º BIMESTRE DE 2017 - JANEIRO A FEVEREIRO DE 2017 RREO - ANEXO 8 (LDB, art. 72)	
	RS 1,00

# Prefeitura Municipal de Wagner

MUNICÍPIO DE WAGNER - BA RELATÓRIO RESUMIDO DA EXECUÇÃO ORÇAMENTÁRIA DEMONSTRATIVO DA RECEITA DE IMPOSTOS LÍQUIDA E DAS DESPESAS PRÓPRIAS COM AÇÕES E SERVIÇOS PÚBLICOS DE SAÚDE ORÇAMENTO FISCAL E DE SEGURIDADE SOCIAL 1º BIMESTRE DE 2017 - JANEIRO A FEVEREIRO DE 2017 RREO - Anexo 12 (LC 141/2012, art. 35)						
1,00						
RECEITAS PARA APURAÇÃO DA APLICAÇÃO EM AÇÕES E SERVIÇOS PÚBLICOS DE SAÚDE	PREVISÃO INICIAL	PREVISÃO ATUALIZADA (a)	RECEITAS REALIZADAS			
			Até o Bimestre (b)	% (b/a) x 100		
RECEITA DE IMPOSTOS LÍQUIDA (I)	545.800,00	545.800,00	35.338,07	6,47		
Imposto Predial e Territorial Urbano - IPTU	31.500,00	31.500,00	272,03	0,86		
Imposto sobre Transmissão de Bens Intervivos - ITBI	9.000,00	9.000,00				
Imposto sobre Serviços de Qualquer Natureza - ISS	264.500,00	264.500,00	35.066,04	13,26		
Imposto de Renda Retido na Fonte - IRRF	209.650,00	209.650,00				
Imposto Territorial Rural - ITR						
Multas, Juros de Mora e Outros Encargos dos Impostos	1.100,00	1.100,00				
Dívida Ativa dos Impostos	22.000,00	22.000,00				
Multas, Juros de Mora e Outros Encargos da Dívida Ativa	8.050,00	8.050,00				
RECEITA DE TRANSFERÊNCIAS CONSTITUCIONAIS E LEGAIS (II)	10.802.912,00	10.802.912,00	1.889.310,04	17,49		
Cota-Parte FPM	8.684.400,00	8.684.400,00	1.567.993,72	18,06		
Cota-Parte ITR	3.500,00	3.500,00	136,29	3,89		
Cota-Parte IPVA	96.612,00	96.612,00	17.375,52	17,98		
Cota-Parte ICMS	1.984.900,00	1.984.900,00	298.594,83	15,04		
Cota-Parte IPI - Exportação	25.000,00	25.000,00	3.727,08	14,91		
Compensações Financeiras Provenientes de Impostos e Transferências Constitucionais	8.500,00	8.500,00	1.482,60	17,44		
Desoneração ICMS (LC 87/96)	8.500,00	8.500,00	1.482,60	17,44		
Outras						
TOTAL RECEITAS P/ APURAÇÃO DA APLICAÇÃO EM AÇÕES E SERVIÇOS PÚBLICOS DE SAÚDE (III) = I + II	11.348.712,00	11.348.712,00	1.924.648,11	16,96		

RECEITAS ADICIONAIS PARA FINANCIAMENTO DA SAÚDE	PREVISÃO INICIAL	PREVISÃO ATUALIZADA (c)	RECEITAS REALIZADAS			
			Até o Bimestre (d)	% (d/c) x 100		
TRANSFERÊNCIA DE RECURSOS DO SISTEMA ÚNICO DE SAÚDE-SUS (II)	1.755.946,00	1.755.946,00	208.267,53	11,86		
Provenientes da União	1.695.946,00	1.695.946,00	197.611,25	11,63		
Provenientes dos Estados	60.000,00	60.000,00	10.656,28	17,76		
Provenientes de Outros Municípios						
Outras Receitas do SUS						
TRANSFERÊNCIAS VOLUNTÁRIAS						
RECEITAS DE OPERAÇÕES DE CRÉDITO VINCULADAS À SAÚDE (III)						
OUTRAS RECEITAS ORÇAMENTÁRIAS	19.917.272,40	19.917.272,40	2.998.385,89	15,05		
TOTAL RECEITAS ADICIONAIS PARA FINANCIAMENTO DA SAÚDE	21.673.218,40	21.673.218,40	3.206.653,42	14,80		

DESPESAS COM SAÚDE (Por Grupo de Natureza da Despesa)	DOTAÇÃO INICIAL	DOTAÇÃO ATUALIZADA (e)	DESPESAS EMPENHADAS		DESPESAS LIQUIDADAS		INSCRITAS EM RESTOS A PAGAR NÃO PROCESSADOS
			Até o Bimestre (f)	% (f/e) x100	Até o Bimestre (g)	% (g/e) x100	
DESPESAS CORRENTES	3.199.305,00	3.230.305,00	718.414,67	22,24	158.218,95	4,90	
Pessoal e Encargos Sociais	1.227.822,00	1.354.372,00	522.557,00	38,58	87.504,74	6,46	
Juros e Encargos da Dívida							
Outras Despesas Correntes	1.971.483,00	1.875.933,00	195.857,67	10,44	70.714,21	3,77	
DESPESAS DE CAPITAL	547.877,00	516.877,00	39.000,00	7,55	39.000,00	7,55	
Investimentos	547.877,00	516.877,00	39.000,00	7,55	39.000,00	7,55	
Inversões Financeiras							
Amortização da Dívida							
TOTAL DAS DESPESAS COM SAÚDE (IV)	3.747.182,00	3.747.182,00	757.414,67	20,21	197.218,95	5,26	

DESPESAS COM SAÚDE NÃO COMPUTADAS PARA FINS DE APURAÇÃO DO PERCENTUAL MÍNIMO	DOTAÇÃO INICIAL	DOTAÇÃO ATUALIZADA	DESPESAS EMPENHADAS		DESPESAS LIQUIDADAS		INSCRITAS EM RESTOS A PAGAR NÃO PROCESSADOS
			Até o Bimestre (h)	% (h/IVf) x100	Até o Bimestre (i)	% (h/IVf) x100	
DESPESAS COM INATIVOS E PENSIONISTAS							
DESPESA COM ASSISTÊNCIA À SAÚDE QUE NÃO ATENDE PRINCÍPIO DE ACESSO UNIVERSAL							
DESPESAS CUSTEADAS COM OUTROS RECURSOS DESTINADOS À SAÚDE	3.747.182,00	3.747.182,00	757.414,67	100,00	197.218,95	100,00	
Recursos de Transferências do Sistema Único de Saúde - SUS							
Recursos de Operações de Crédito							
Outros Recursos	3.747.182,00	3.747.182,00	757.414,67	100,00	197.218,95	100,00	
OUTRAS AÇÕES E SERVIÇOS NÃO COMPUTADOS							
RESTOS A PAGAR NÃO PROCESSADOS INSCRITOS INDEVIDAMENTE NO EXERCÍCIO SEM DISPONIBILIDADE							
DESPESAS CUSTEADAS COM DISPONIBILIDADE DE CAIXA VINCULADA AOS RESTOS A PAGAR CANCELADOS							
DESPESAS CUSTEADAS COM RECURSOS VINCULADOS À PARCELA DO PERCENTUAL MÍNIMO QUE NÃO FOI APLICADA EM AÇÕES E SERVIÇOS DE SAÚDE EM EXERCÍCIOS ANTERIORES							
TOTAL DAS DESPESAS COM NÃO COMPUTADAS (V)	3.747.182,00	3.747.182,00	757.414,67	100,00	197.218,95	100,00	
TOTAL DAS DESPESAS COM AÇÕES E SERVIÇOS PÚBLICOS DE SAÚDE (VI) = (IV - V)							

PERCENTUAL DE APLICAÇÃO EM AÇÕES E SERVIÇOS PÚBLICOS DE SAÚDE SOBRE A RECEITA DE IMPOSTOS LÍQUIDA E TRANSFERÊNCIAS CONSTITUCIONAIS E LEGAIS (VII%) = ((VI / IIIb) x 100) - LIMITE CONSTITUCIONAL 15%			
--	--	--	--

VALOR REFERENTE À DIFERENÇA ENTRE O VALOR EXECUTADO E O LIMITE MÍNIMO CONSTITUCIONAL (VII - ((15 X IIIb)/ 100))			(288.697,22)
---	--	--	--------------

EXECUÇÃO DE RESTOS A PAGAR NÃO PROCESSADOS INSCRITOS EM DISPONIBILIDADE DE CAIXA	INSCRITOS	CANCELADOS / PRESCRITOS	PAGOS	A PAGAR	PARCELA CONSIDERADA NO LIMITE
Inscritos em 2017					
Inscritos em 2016					
Inscritos em 2015					



MUNICÍPIO DE WAGNER - BA						
RELATÓRIO RESUMIDO DA EXECUÇÃO ORÇAMENTÁRIA						
<b>DEMONSTRATIVO DA RECEITA DE IMPOSTOS LÍQUIDA E DAS DESPESAS PRÓPRIAS COM AÇÕES E SERVIÇOS PÚBLICOS DE SAÚDE</b>						
ORÇAMENTO FISCAL E DE SEGURIDADE SOCIAL						
1º BIMESTRE DE 2017 - JANEIRO A FEVEREIRO DE 2017						
RREO - Anexo 12 (LC 141/2012, art. 35)						1,00
Inscritos em 2014						
Inscritos em 2013						
Inscritos em Exercícios Anteriores a 2013						
TOTAL						

CONTROLE DOS RESTOS A PAGAR CANCELADOS OU PRESCRITOS PARA FINS DE APLICAÇÃO DA DISPONIBILIDADE DE CAIXA CONFORME ARTIGO 24, § 1º e 2º	RESTOS A PAGAR CANCELADOS OU PRESCRITOS		
	Saldo Inicial	Despesas custeadas no exercício de referência (j)	Saldo Final (Não Aplicado)
Restos a Pagar Cancelados ou Prescritos em 2017			
Restos a Pagar Cancelados ou Prescritos em 2016			
Restos a Pagar Cancelados ou Prescritos em 2015			
Restos a Pagar Cancelados ou Prescritos em 2014			
Restos a Pagar Cancelados ou Prescritos em 2013			
Restos a Pagar Cancelados ou Prescritos em Exercícios Anteriores a 2013			
TOTAL(VIII)			

CONTROLE DO VALOR REFERENTE AO PERCENTUAL MÍNIMO NÃO CUMPRIDO EM EXERCÍCIOS ANTERIORES PARA FINS DE	LIMITE NÃO CUMPRIDO		
	Saldo Inicial	Despesas custeadas no exercício de referência (k)	Saldo Final (Não Aplicado)
Diferença de Limite Não Cumprido em 2016			
Diferença de Limite Não Cumprido em 2015			
Diferença de Limite Não Cumprido em 2014			
Diferença de Limite Não Cumprido em 2013			
Diferença de Limite Não Cumprido em 2012			
Diferença de Limite Não Cumprido em Exercícios Anteriores a 2012			
TOTAL(IV)			

DESPESAS COM SAÚDE (Por Subfunção)	DOTAÇÃO INICIAL	DOTAÇÃO ATUALIZADA	DESPESAS EMPENHADAS		DESPESAS LIQUIDADAS		INSCRITAS EM RESTOS A PAGAR NÃO PROCESSADOS
			Até o Período (I)	% (I/total I) x100	Até o Período (m)	% (m/total m)x100	
Atenção Básica	3.316.312,00	3.176.772,00	542.230,34	71,59	125.623,24	63,70	
Assistência Hospitalar e Ambulatorial	47.000,00	47.000,00					
Suporte Profilático e Terapêutico	68.455,00	68.455,00					
Vigilância Sanitária	14.000,00	14.000,00					
Vigilância Epidemiológica	90.415,00	90.415,00	33.871,00	4,47			
Alimentação e Nutrição							
Outras Subfunções	211.000,00	350.540,00	181.313,33	23,94	71.595,71	36,30	
<b>TOTAL</b>	<b>3.747.182,00</b>	<b>3.747.182,00</b>	<b>757.414,67</b>	<b>100,00</b>	<b>197.218,95</b>	<b>100,00</b>	

FONTE: Sistema de Administração de Finanças Públicas. Unidade Responsável: Secretaria Mun. De Administração E Finanças. Emissão: 29/03/2017, às 18:03:53

# Prefeitura Municipal de Wagner

MUNICÍPIO DE WAGNER - BA RELATÓRIO RESUMIDO DA EXECUÇÃO ORÇAMENTÁRIA DEMONSTRATIVO SIMPLIFICADO DO RELATÓRIO RESUMIDO DA EXECUÇÃO ORÇAMENTÁRIA ORÇAMENTO FISCAL E DE SEGURIDADE SOCIAL 1º BIMESTRE DE 2017 - JANEIRO A FEVEREIRO DE 2017 RREO - Anexo 14 (LRF, Art. 48)					Em Reais
BALANÇO ORÇAMENTÁRIO		Até Bimestre			
<b>RECEITAS</b>					
Previsão Inicial					20.127.000,00
Previsão Atualizada					20.127.000,00
Receitas Realizadas					2.864.875,11
Déficit Orçamentário					
Saldos de Exercícios Anteriores(Utilizados Para Créditos Adicionais)					
<b>DESPESAS</b>					
Dotação Inicial					20.127.000,00
Créditos Adicionais					
Dotação Atualizada					20.127.000,00
Despesas Empenhadas					4.692.217,46
Despesas Executadas					1.164.769,02
Liquidadas					1.164.769,02
Inscritas em Restos a Pagar Não-processados					
Superávit Orçamentário					535.337,07
DESPESA POR FUNÇÃO/SUBFUNÇÃO		Até Bimestre			
Despesas Empenhadas					4.692.217,46
Despesas Executadas					1.164.769,02
Liquidadas					1.164.769,02
Inscritas em Restos a Pagar Não-processados					
RECEITA CORRENTE LÍQUIDA - RCL		Até Bimestre			
Receita Corrente Líquida					2.864.875,11
RECEITAS E DESPESAS DOS REGIMES DE PREVIDÊNCIA		Até Bimestre			
<b>Regime Geral da Previdência Social</b>					
Receitas Previdenciárias Realizadas (I)					
Despesas Previdenciárias Liquidadas (II)					
Liquidadas					
Inscritas em Restos a Pagar Não-processados					
Resultado Previdenciário (III) = (I - II)					
<b>Regime Próprio de Previdência dos Servidores</b>					
Receitas Previdenciárias Realizadas (IV)					
Despesas Previdenciárias Liquidadas (V)					
Liquidadas					
Inscritas em Restos a Pagar Não-processados					
Resultado Previdenciário (VI) = (IV - V)					
RESULTADOS NOMINAL E PRIMÁRIO	Meta Fixada no Anexo de Metas Fiscais da LDO (a)	Resultado Apurado Até o Bimestre (b)	% em Relação à Meta (b/a)		
Resultado Nominal		(1.053.400,19)			
Resultado Primário		1.732.138,12			
RESTOS A PAGAR POR PODER E MINISTÉRIO PÚBLICO	Inscrição	Cancelamento Até o Bimestre	Pagamento Até o Bimestre	Saldo a Pagar	
RESTOS A PAGAR PROCESSADOS					
Poder Executivo					
Poder Legislativo					
Poder Judiciário					
Ministério Público					
RESTOS A PAGAR NÃO PROCESSADOS					
Poder Executivo					
Poder Legislativo					
Poder Judiciário					
Ministério Público					
TOTAL					
DESPESAS COM MANUTENÇÃO E DESENVOLVIMENTO DO ENSINO	Valor Apurado Até o Bimestre	Limites Constitucionais Anuais			
		% Mínimo a Aplicar no Exercício	% Aplicado Até o Bimestre		
Mínimo Anual de 25% das Receitas de Impostos em MDE	35.511,26	25,00			1,85
Mínimo Anual de 60% do FUNDEB na Remuneração do Magistério com Educação Infantil e Ensino Fundamental	336.150,00	60,00			22,80
Complementação da União ao FUNDEB – Mínimo Anual de 10% do Total de Recursos do FUNDEB					
Liquidadas					
Inscritas em Restos a Pagar Não-processados					
RECEITAS DE OPERAÇÃO DE CRÉDITO E DESPESAS DE CAPITAL	Valor Apurado Até o Bimestre	Saldo Não Realizado			
Receita de Operação de Crédito					
Despesa de Capital Líquida					
PROJEÇÃO ATUARIAL DOS REGIMES DE PREVIDÊNCIA	Exercício	10º Exercício	20º Exercício	35º Exercício	
<b>Regime Geral de Previdência Social</b>					
Receitas Previdenciárias (I)					
Despesas Previdenciárias (II)					
Resultado Previdenciário (III) = (I - II)					
<b>Regime Próprio de Previdência dos Servidores</b>					
Receitas Previdenciárias (IV)					
Despesas Previdenciárias (V)					
Resultado Previdenciário (VI) = (IV - V)					
RECEITA DA ALIENAÇÃO DE ATIVOS E APLICAÇÃO DOS RECURSOS	Valor Apurado Até o Bimestre	Saldo Não Realizado			
Receita de Capital Resultante de Alienação dos Ativos					
Aplicação dos Recursos da Alienação de Ativos					

# Prefeitura Municipal de Wagner

MUNICÍPIO DE WAGNER - BA RELATÓRIO RESUMIDO DA EXECUÇÃO ORÇAMENTÁRIA <b>DEMONSTRATIVO SIMPLIFICADO DO RELATÓRIO RESUMIDO DA EXECUÇÃO ORÇAMENTÁRIA</b> ORÇAMENTO FISCAL E DE SEGURIDADE SOCIAL 1º BIMESTRE DE 2017 - JANEIRO A FEVEREIRO DE 2017 RREO - Anexo 14 (LRF, Art. 48)				Em Reais
DESPESAS COM AÇÕES E SERVIÇOS PÚBLICOS DE SAÚDE	Valor Apurado Até o Bimestre	Limite Constitucional Anual		
		% Mínimo a Aplicar no Exercício	% Aplicado Até o Bimestre	
<b>Despesas Próprias com Ações Serviços Públicos de Sade</b> Liquidadas Inscritas em Restos a Pagar Não-processados	197.218,95 197.218,95	15,00		
DESPESAS DE CARÁTER CONTINUADO DERIVADAS DE PPP	Valor Apurado No Exercício Corrente			
Total das Despesas / RCL (%)				

# Prefeitura Municipal de Wagner

MUNICÍPIO DE WAGNER - BA RELATÓRIO RESUMIDO DA EXECUÇÃO ORÇAMENTÁRIA BALANÇO ORÇAMENTÁRIO ORÇAMENTO FISCAL E DE SEGURIDADE SOCIAL 1º SEMESTRE DE 2017 - JANEIRO A JUNHO DE 2017 RREO - Anexo 1 (LRF, Art. 52, inciso I, alíneas "a" e "b" do inciso II e §1º)										Em Reais
Receitas	Previsão Inicial	Previsão Atualizada (a)	Receitas Realizadas			% (c/a)	Saldo (a-c)			
			No Período (b)	%(b/a)	Até o Período (c)					
RECEITAS(EXCETO INTRA-ORÇAMENTÁRIAS) (I)	20.127.000,00	20.127.000,00	3.482.376,96	17,30	3.482.376,96	17,30	16.644.623,04			
RECEITAS CORRENTES	16.335.980,08	16.335.980,08	3.482.376,96	21,32	3.482.376,96	21,32	12.853.603,12			
RECEITAS TRIBUTÁRIA	567.650,00	567.650,00	39.253,45	6,92	39.253,45	6,92	528.396,55			
Receitas Tributária - Impostos	514.650,00	514.650,00	36.366,90	7,07	36.366,90	7,07	478.283,10			
Receitas Tributária - Taxas	53.000,00	53.000,00	2.886,55	5,45	2.886,55	5,45	50.113,45			
Taxas	53.000,00	53.000,00	2.886,55	5,45	2.886,55	5,45	50.113,45			
Receitas Tributária - Contribuições Melhorias										
RECEITAS DE CONTRIBUIÇÕES										
Contribuições Sociais										
Contribuições Econômicas										
RECEITA PATRIMONIAL	42.250,00	42.250,00	97.803,02	:31,49	97.803,02	231,49	(55.553,02)			
Receita Patrimonial - Valores Imobiliários	1.000,00	1.000,00					1.000,00			
Receita Patrimonial - Mobiliários	41.250,00	41.250,00	97.803,02	:37,10	97.803,02	237,10	(56.553,02)			
Receitas De Concessões E Permissões										
Compensações Financeiras										
Outras Receitas Patrimoniais										
RECEITA AGROPECUÁRIA										
Receita Da Produção Vegetal										
Receita Da Produção Animal E Derivados										
Outras Receitas Agropecuárias										
RECEITA INDUSTRIAL										
Receita Da Indústria Extrativa Mineral										
Receita Da Indústria De Transformação										
Receita Da Indústria De Construção										
Outras Receitas Industriais										
RECEITA DE SERVIÇOS	7.500,00	7.500,00	3,32	0,04	3,32	0,04	7.496,68			
TRANSFERÊNCIAS CORRENTES	15.625.309,60	15.625.309,60	3.345.317,17	21,41	3.345.317,17	21,41	12.279.992,43			
Transferências Intragovernamentais										
Transferências Intergovernamentais	15.625.309,60	15.625.309,60	3.345.317,17	21,41	3.345.317,17	21,41	12.279.992,43			
Transferências De Instituições Privadas										
Transferências Do Exterior										
Transferências De Pessoas										
Transferências De Convênios										
Transferências Para O Combate À Fome										
OUTRAS RECEITAS CORRENTES	93.270,48	93.270,48					93.270,48			
Multas E Juros De Mora	22.900,00	22.900,00					22.900,00			
Indenizações E Restituições	10.000,00	10.000,00					10.000,00			
Receita Da Dívida Ativa	56.650,00	56.650,00					56.650,00			
Receitas Diversas	3.720,48	3.720,48					3.720,48			
RECEITAS DE CAPITAL	3.791.019,92	3.791.019,92					3.791.019,92			
RECEITAS DE OPERAÇÕES DE CRÉDITOS										
Operações De Crédito Internas										
Receitas De Operações De Créditos - Externas										
ALIENAÇÃO DE BENS	10.000,00	10.000,00					10.000,00			
Alienação De Bens Móveis	10.000,00	10.000,00					10.000,00			
Alienação De Bens Imóveis										
AMORTIZAÇÃO DE EMPRÉSTIMOS										
TRANSFERÊNCIAS DE CAPITAL	3.781.019,92	3.781.019,92					3.781.019,92			
Transferências Intragovernamentais										
Transferências Intergovernamentais	3.109.499,92	3.109.499,92					3.109.499,92			
Transferências De Instituições Privadas										
Transferências Do Exterior										
Transferências De Pessoas										
Transferência De Outras Instituições Públicas										
Transferências De Convênio	671.520,00	671.520,00					671.520,00			
Transferências Para Combate À Fome										
OUTRAS RECEITAS DE CAPITAL										
Integralização Do Capital Social										
Receita Da Dívida Ativa Proveniente De Amortização De										
Restituição De Pagamento Indevido										
Saldos De Exercícios Anteriores										
Outras Receitas										
OUTRAS RECEITAS DE CAPITAL										
RECEITAS(INTRA-ORÇAMENTÁRIAS) (II)										
SUBTOTAL DAS RECEITAS (III) = (I + II)	20.127.000,00	20.127.000,00	3.482.376,96	17,30	3.482.376,96	17,30	16.644.623,04			
OPERAÇÕES DE CRÉDITO / REFINANCIAMENTO (IV)										
Operações De Crédito Internas										
Mobiliária										
Contratual										
Operações De Crédito Externas										
Mobiliária										
Contratual										
SUBTOTAL C/ REFINANCIAMENTO (V) = (III + IV)	20.127.000,00	20.127.000,00	3.482.376,96	17,30	3.482.376,96	17,30	16.644.623,04			
DÉFICIT (VI)	—	—	—	—	—	—	—			
TOTAL (VII) = (V + VI)	20.127.000,00	20.127.000,00	3.482.376,96		3.482.376,96		16.644.623,04			
SALDOS DE EXERCÍCIOS ANTERIORES(UTILIZADOS PARA	—		—	—	—	—	—			
Superávit Financeiro	—		—	—	—	—	—			
Reabertura de Créditos Adicionais	—		—	—	—	—	—			
DESPESAS	Dotação Inicial (d)	Dotação Atualizada (e)	Despesas Empenhadas		Saldo (g) = (e - f)	Despesas Liquidadas		Saldo (i) = (e - h)	Despesas Pagas Até o Período (j)	
			No Período	Até Período (f)		No Período	Até Período (h)			
DESPESAS(EXCETO INTRA-ORÇAMENTÁRIAS)(VIII)	20.127.000,00	20.127.000,00	5.021.777,63	5.021.777,63	15.105.222,37	2.251.772,87	2.251.772,87	17.875.227,13	2.149.062,61	
DESPESAS CORRENTES	14.946.563,08	15.064.105,08	4.722.541,63	4.722.541,63	10.341.563,45	1.987.368,19	1.987.368,19	13.076.736,89	1.884.657,93	
DESPESAS DE PESSOAL E ENCARGOS	8.895.577,00	9.072.127,00	3.041.523,02	3.041.523,02	6.030.603,98	1.375.163,29	1.375.163,29	7.696.963,71	1.356.428,04	
JUROS E ENCARGOS DA DÍVIDA	1.000,00	1.000,00			1.000,00			1.000,00		
OUTRAS DESPESAS CORRENTES	6.049.986,08	5.990.978,08	1.681.018,61	1.681.018,61	4.309.959,47	612.204,90	612.204,90	5.378.773,18	528.229,89	
DESPESAS DE CAPITAL	5.005.436,92	4.887.894,92	299.236,00	299.236,00	4.588.658,92	264.404,68	264.404,68	4.623.490,24	264.404,68	
INVESTIMENTOS	4.535.436,92	4.417.894,92	49.236,00	49.236,00	4.368.658,92	49.236,00	49.236,00	4.368.658,92	49.236,00	
INVERSÕES FINANCEIRAS										
AMORTIZAÇÃO DA DÍVIDA	470.000,00	470.000,00	250.000,00	250.000,00	220.000,00	215.168,68	215.168,68	254.831,32	215.168,68	
RESERVA DE CONTINGÊNCIA	175.000,00	175.000,00			175.000,00			175.000,00		
RESERVA DO RPPS										
DESPESAS(INTRA-ORÇAMENTÁRIAS) (IX)										
SUBTOTAL DAS DESPESAS (X) = (VIII + IX)	20.127.000,00	20.127.000,00	5.021.777,63	5.021.777,63	15.105.222,37	2.251.772,87	2.251.772,87	17.875.227,13	2.149.062,61	
AMORTIZAÇÃO DA DÍVIDA / REFINANCIAMENTO (XI)										
Amortização da Dívida Interna										
Dívida Mobiliária										
Outras Dívidas										
Amortização da Dívida Externa										

# Prefeitura Municipal de Wagner

**MUNICÍPIO DE WAGNER - BA**  
**RELATÓRIO RESUMIDO DA EXECUÇÃO ORÇAMENTÁRIA**  
**BALANÇO ORÇAMENTÁRIO**  
**ORÇAMENTO FISCAL E DE SEGURIDADE SOCIAL**  
**1º SEMESTRE DE 2017 - JANEIRO A JUNHO DE 2017**

RREO - Anexo 1 (LRF, Art. 52, inciso I, alíneas "a" e "b" do inciso II e §1º)

Em Reais

Divida Mobiliária									
Outras Dívidas									
<b>SUBTOTAL C/ REFINANCIAMENTO (XII) = (X + XI)</b>	20.127.000,00	20.127.000,00	5.021.777,63	5.021.777,63	15.105.222,37	2.251.772,87	2.251.772,87	17.875.227,13	2.149.062,61
<b>SUPERAVIT (XIII)</b>	—	—	—	—	—	—	1.230.604,09	—	—
<b>TOTAL (XIV) = (XII + XIII)</b>	20.127.000,00	20.127.000,00	5.021.777,63	5.021.777,63	15.105.222,37	2.251.772,87	3.482.376,96	17.875.227,13	2.149.062,61

FONTE: Sistema de Administração de Finanças Públicas. Unidade Responsável: Secretaria Mun. De Administração E Finanças. Emissão: 29/03/2017 , às 18:05:41

# Prefeitura Municipal de Wagner

<b>MUNICÍPIO DE WAGNER - BA</b> <b>RELATÓRIO RESUMIDO DA EXECUÇÃO ORÇAMENTÁRIA</b> <b>DEMONSTRATIVO DAS RECEITAS E DESPESAS PREVIDENCIÁRIAS DO REGIME PRÓPRIO DOS SERVIDORES PÚBLICOS</b> <b>ORÇAMENTO FISCAL E DE SEGURIDADE SOCIAL</b> <b>1º SEMESTRE DE 2017 - JANEIRO A JUNHO DE 2017</b> <small>RREO – ANEXO 4 (LRF, art. 53, inciso II)</small> <div>Em Reais</div>				
RECEITAS	PREVISÃO INICIAL	PREVISÃO ATUALIZADA	RECEITAS REALIZADAS	
			ATE O PERÍODO/2017	ATE O PERÍODO/2016
<b>RECEITAS PREVIDENCIÁRIAS - RPPS (EXCETO INTRA-ORÇAMENTÁRIAS) (I)</b>				
RECEITAS CORRENTES				
Receita de Contribuições dos Segurados				
Pessoal Civil				
Ativo				
Inativo				
Pensionista				
Pessoal Militar				
Ativo				
Inativo				
Pensionista				
Outras Receitas de Contribuições				
Receita Patrimonial				
Receitas Imobiliárias				
Receitas de Valores Mobiliários				
Outras Receitas Patrimoniais				
Receita de Serviços				
Outras Receitas Correntes				
Compensação Previdenciária do RGPS para o RPPS				
Outras Receitas Correntes				
RECEITAS DE CAPITAL				
Alienação de Bens, Direitos e Ativos				
Amortização de Empréstimos				
Outras Receitas de Capital				
(-) DEDUÇÕES DA RECEITA				
<b>RECEITAS PREVIDENCIÁRIAS - RPPS (INTRA-ORÇAMENTÁRIAS) (II)</b>				
<b>TOTAL DAS RECEITAS PREVIDENCIÁRIAS RPPS - (III) = (I + II)</b>				

DESPESAS	DOTAÇÃO INICIAL	DOTAÇÃO ATUALIZADA	DESPESAS EMPENHADAS		DESPESAS LIQUIDADAS	
			ATÉ O PERÍODO/2017	ATÉ O PERÍODO/2016	ATÉ O PERÍODO/2017	ATÉ O PERÍODO/2016
<b>DESPESAS PREVIDENCIÁRIAS - RPPS (EXCETO INTRA-ORÇAMENTÁRIAS)</b>						
ADMINISTRAÇÃO						
Despesas Correntes						
Despesas de Capital						
PREVIDÊNCIA						
Pessoal Civil						
Aposentadorias						
Pensões						
Outros Benefícios Previdenciários						
Pessoal Militar						
Reformas						
Pensões						
Outros Benefícios Previdenciários						
Outras Despesas Previdenciárias						
Compensação Previdenciária do RPPS para o RGPS						
Demais Despesas Previdenciárias						
<b>DESPESAS PREVIDENCIÁRIAS - RPPS (INTRA-ORÇAMENTÁRIAS) (V)</b>						
<b>TOTAL DAS DESPESAS PREVIDENCIÁRIAS RPPS (VI) = (IV + V)</b>						

<b>RESULTADO PREVIDENCIÁRIO (VII) = (III – VI)</b>			—	—		
--	--	--	---	---	--	--

<b>APORTES DE RECURSOS PARA O REGIME PRÓPRIO DE PREVIDÊNCIA DO SERVIDOR</b>	<b>APORTES REALIZADOS</b>
<b>TOTAL DOS APORTES PARA O RPPS</b>	
Plano Financeiro	
Recursos para Cobertura de Insuficiências Financeiras	
Recursos para Formação de Reserva	
Outros Aportes para o RPPS	
Plano Previdenciário	
Recursos para Cobertura de Déficit Financeiro	
Recursos para Cobertura de Déficit Atuarial	
Outros Aportes para o RPPS	

<b>RESERVA ORÇAMENTÁRIA DO RPPS</b>	<b>PREVISÃO ORÇAMENTÁRIA</b>
VALOR	

MUNICÍPIO DE WAGNER - BA  
RELATÓRIO RESUMIDO DA EXECUÇÃO ORÇAMENTÁRIA  
DEMONSTRATIVO DAS RECEITAS E DESPESAS PREVIDENCIÁRIAS DO REGIME PRÓPRIO DOS SERVIDORES PÚBLICOS  
ORÇAMENTO FISCAL E DE SEGURIDADE SOCIAL  
1º SEMESTRE DE 2017 - JANEIRO A JUNHO DE 2017  
RREO – ANEXO 4 (LRF, art. 53, inciso II)

Em Reais

BENS E DIREITOS DO RPPS	PERÍODO REFERÊNCIA	
	2017	2016
CAIXA		
BANCOS CONTA MOVIMENTO		
INVESTIMENTOS		
OUTROS BENS E DIREITOS		

RECEITAS INTRA-ORÇAMENTÁRIAS - RPPS	PREVISÃO INICIAL	PREVISÃO ATUALIZADA	RECEITAS REALIZADAS	
			ATÉ O PERÍODO/2017	ATÉ O PERÍODO/2016
<b>RECEITAS CORRENTES (VIII)</b>				
Receita de Contribuições				
Patronal				
Pessoal Civil				
Ativo				
Inativo				
Pensionista				
Pessoal Militar				
Ativo				
Inativo				
Pensionista				
Para Cobertura de Déficit Atuarial				
Em Regime de Débitos e Parcelamentos				
Receita Patrimonial				
Receitas de Serviços				
Outras Receitas Correntes				
<b>RECEITAS DE CAPITAL (IX)</b>				
Alienação de Bens				
Amortização de Empréstimos				
Outras Receitas de Capital				
<b>DEDUÇÕES DA RECEITA (X)</b>				
<b>TOTAL DAS RECEITAS PREVIDENCIÁRIAS INTRA-ORÇAMENTÁRIAS (XI) = (VIII + I</b>				

DESPESAS INTRA-ORÇAMENTÁRIAS - RPPS	DOTAÇÃO INICIAL	DOTAÇÃO ATUALIZADA	DESPESAS EMPENHADAS		DESPESAS LIQUIDADAS	
			ATÉ O PERÍODO/2017	ATÉ O PERÍODO/2016	ATÉ O PERÍODO/2017	ATÉ O PERÍODO/2016
ADMINISTRAÇÃO (XII)						
Despesas Correntes						
Despesas de Capital						
TOTAL DAS DESPESAS PREVIDENCIÁRIAS INTRA-ORÇAMENTÁRIAS (XIII)						

FONTE: Sistema de Administração de Finanças Públicas. Unidade Responsável: Secretaria Mun. De Administração E Finanças. Emissão: 29/03/2017 . às 18:06:10

# Prefeitura Municipal de Wagner

MUNICÍPIO DE WAGNER - BA RELATÓRIO RESUMIDO DA EXECUÇÃO ORÇAMENTÁRIA DEMONSTRATIVO DOS RESTOS A PAGAR POR PODER E ÓRGÃO ORÇAMENTO FISCAL E DA SEGURIDADE SOCIAL 1º SEMESTRE DE 2017 - JANEIRO A JUNHO DE 2017 RREO - Anexo 7 (LRF, art 53, inciso V)												
PODER/ÓRGÃO	RESTOS A PAGAR PROCESSADOS E NÃO PROCESSADOS LIQUIDADOS EM EXERCÍCIOS ANTERIORES					RESTOS A PAGAR NÃO PROCESSADOS						
	Inscritos		Pagos	Cancelados	Saldo (a)	Inscritos		Liquidados	Pagos	Cancelados	Saldo (b)	Saldo Total (a+b)
	Em exercícios Anteriores	Em 31 de dezembro de 2016				Em exercícios Anteriores	Em 31 de dezembro de 2016					
RESTOS A PAGAR (EXCETO INTRA-ORÇAMENTÁRIOS) (I)												
RESTOS A PAGAR (INTRA-ORÇAMENTÁRIOS) (II)												
Total Geral												

FONTE: Sistema de Administração de Finanças Públicas, Unidade Responsável: Secretária Mun. De Administração E Finanças, Emissão: 29/03/2017 , às 18:06:48