



# Diário Oficial do **Município**

**Prefeitura Municipal de Ruy Barbosa**

terça-feira, 19 de novembro de 2024

Ano IX - Edição nº 01292 | Caderno 1

## **Prefeitura Municipal de Ruy Barbosa publica**



Praça Coronel Adalberto Ribeiro Sampaio | 253 | Centro | Ruy Barbosa-Ba

[ruybarbosa.ba.gov.br](http://ruybarbosa.ba.gov.br)

Este documento foi assinado digitalmente por SERASA Experian  
8C6E6EB6CD5F38C91D8AD48E3E2A1F0F

## Prefeitura Municipal de Ruy Barbosa

# SUMÁRIO

- TERMO DE DISTRATO CONTRATO 200
- PORTARIA Nº 199/2024, 19 DE NOVENBRO DE 2024. “DISPÕE SOBRE A ALTERAÇÃO DE NÍVEL DO SERVIDOR PÚBLICO MUNICIPAL SR. EDUARDO REIS DE CARVALHO, QUE PASSA A OCUPAR O CARGO DE PROFESSOR NÍVEL IV, E DÁ OUTRAS PROVIDÊNCIAS.”
- PORTARIA Nº 200/2024, 19 DE NOVENBRO DE 2024. “DISPÕE SOBRE A ALTERAÇÃO DE NÍVEL DO SERVIDOR PÚBLICO MUNICIPAL SR. RONIELE BRITO DA SILVA, QUE PASSA A OCUPAR O CARGO DE PROFESSOR NÍVEL III, E DÁ OUTRAS PROVIDÊNCIAS.”
- PORTARIA Nº 201/2024, 19 DE NOVENBRO DE 2024. “DISPÕE SOBRE A EXONERAÇÃO, A PEDIDO, DO SR. DANIEL PIEDADE LIMA, DO CARGO DE MOTORISTA, E DÁ OUTRAS PROVIDÊNCIAS.”
- RELATÓRIO RESUMIDO DA EXECUÇÃO ORÇAMENTÁRIA 5º BIMESTRE

# Prefeitura Municipal de Ruy Barbosa

Contrato



PREFEITURA MUNICIPAL DE RUY BARBOSA - BA  
CNPJ 13.810.833/0001-60

**TERMO DE RESCISÃO DO CONTRATO N.º 200/2024,**  
CELEBRADO ENTRE A **PREFEITURA MUNICIPAL DE RUY BARBOSA E COUTO E COUTO ADVOGADOS ASSOCIADOS**, QUE TEM POR OBJETO A **Consultoria Jurídica na área de direito financeiro, advocacia especializada em consultoria e assessoria jurídica administrativa, na propositura e acompanhamento de quaisquer ações/recursos, execuções fiscais em tramite em face da união federal, receita federal do Brasil, acompanhamento de precatório junto ao Tribunal Regional do Trabalho, além de adotar as medidas administrativas e judiciais com fito de regularizar o município perante o Cadastro Único de Exigência para Transparência Voluntarias – CAUC e CADIN – SIAFI.**

**DISTRATANTE: PREFEITURA MUNICIPAL DE RUY BARBOSA**, Estado da Bahia, ente de direito público interno, com sede à Praça Adalberto Ribeiro Sampaio, 253 – Centro – Ruy Barbosa - Bahia, inscrito no **CNPJ/MF sob o nº 13.810.833/0013-60**, neste ato representado pelo seu Prefeito, **LUÍZ CLÁUDIO MIRANDA PIRES**, inscrito no CPF/MF sob nº **395.381.415-04**.

**DISTRATADA: COUTO E COUTO ADVOGADOS ASSOCIADOS**, inscrita no CNPJ sob nº 32.439.310/0001-01, situado na Av. Tancredo Neves, 620, Cond. Mundo Plaza, Torre Empresarial, sls 1822/1824, Caminho das Arvores, Salvador - BA. Os DISTRATANTES têm entre si justo e avençado, e celebram o presente termo aditivo ao contrato n.º **200/2024**, sujeitando-se as partes às normas disciplinares da Lei n.º 14.133, de 01 de abril de 2021, e às seguintes cláusulas:

1/4

# Prefeitura Municipal de Ruy Barbosa



PREFEITURA MUNICIPAL DE RUY BARBOSA - BA  
CNPJ 13.810.833/0001-60

## CLÁUSULA PRIMEIRA - DO OBJETO

1. O presente termo tem como objeto a RESCISÃO do Contrato firmado entre as partes em 02/05/2024, nos termos previstos na Legislação.

## CLÁUSULA SEGUNDA – DA RESCISÃO

1. Fica rescindido de pleno direito, por acordo entre as partes, com efeitos a partir de 31/10/2024, o contrato publicado no Diário Oficial dos Municípios.

## CLÁUSULA TERCEIRA – DO FUNDAMENTO LEGAL

1. O presente termo aditivo decorre de autorização da Secretaria de Administração da contratante, e encontra amparo legal nos termos do artigo art. 138 inciso II da Lei nº 14133/2021.

## CLÁUSULA QUARTA – DA QUITAÇÃO

1. As partes dão plena e total quitação das obrigações pactuadas, com exceção dos créditos, se reconhecidos pela Prefeitura Municipal, em favor da DISTRATADA, não sendo cabível, por parte da DISTRATADA, qualquer contestação judicial ou extrajudicial que diga respeito a pagamentos, faturas, indenizações ou compensações referentes ao Contrato extinto por este instrumento.
2. Assim, pela assinatura do presente termo, concede-se plena quitação de todas as obrigações pactuadas ao DISTRATANTE, renunciando expressa e irrevogavelmente a qualquer forma de representação judicial ou administrativa.

## CLÁUSULA QUINTA – DO FORO

2/4

# Prefeitura Municipal de Ruy Barbosa



PREFEITURA MUNICIPAL DE RUY BARBOSA - BA  
CNPJ 13.810.833/0001-60

1. As questões decorrentes da execução deste instrumento, que não possam ser dirimidas administrativamente, serão processadas e julgadas no Foro da cidade de Ruy Barbosa – Bahia.

E, para firmeza e validade do que foi pactuado, lavrou-se o presente Termo de Rescisão de Contrato em 03 (três) vias de igual teor e forma, para que surtam um só efeito, as quais, depois de lidas, são assinadas pelos representantes das partes, DISTRATANTE e DISTRATADA, e pelas testemunhas abaixo.

RUY BARBOSA - Bahia, 31 de outubro de 2024.

**PREFEITURA MUNICIPAL DE RUY BARBOSA**  
**Luiz Claudio Miranda Pires - Prefeito**

**COUTO E COUTO ASSOCIADOS ASSOCIADOS**  
**CNPJ sob nº 32.439.310/0001-01**

**TESTEMUNHAS:**

-----

Nome:

CPF:

-----

Nome:

CPF:

# Prefeitura Municipal de Ruy Barbosa



PREFEITURA MUNICIPAL DE RUY BARBOSA - BA  
CNPJ 13.810.833/0001-60

# Prefeitura Municipal de Ruy Barbosa

Portaria



**PORTARIA Nº 199/2024, 19 de novembro de 2024.**

*"Dispõe sobre a alteração de nível do servidor público municipal Sr. Eduardo Reis de Carvalho, que passa a ocupar o cargo de Professor Nível IV, e dá outras providências."*

**A SECRETARIA MUNICIPAL DE EDUCAÇÃO DE RUY BARBOSA, ESTADO DA BAHIA**, no uso de suas atribuições legais e, ainda.

**CONSIDERANDO** os termos do art. 6º. da Lei Municipal nº. 109/2004 e alterações posteriores, que trata sobre o Plano de Carreira do Magistério Público Municipal;

**CONSIDERANDO** que este servidor apresentou à Secretaria Municipal de Educação cópia do Certificado de Conclusão de Curso de Mestrado – Ciência Botânica.

**RESOLVE:**

Art. 1º - Conceder mudança de nível ao **SR. EDUARDO REIS DE CARVALHO** (Matrícula 20672), que passa a ocupar o cargo de Professor Nível IV.

Art. 2º - Esta portaria tem efeito com data retroativa ao dia 01 de outubro de 2024.

Art. 3º - Esta Portaria entrará em vigor na data de sua publicação, revogando-se as disposições em contrário.

Dê-se ciência, registre-se, publique-se e cumpra-se.  
GABINETE DO PREFEITO MUNICIPAL DE RUY BARBOSA-BA  
19 de novembro de 2024.

---

**Luiz Claudio Miranda Pires**  
Prefeito Municipal.

Página 1 de 1

# Prefeitura Municipal de Ruy Barbosa

Portaria



**PORTARIA Nº 200/2024, 19 de novembro de 2024.**

*"Dispõe sobre a alteração de nível do servidor público municipal Sr. Roniele Brito da Silva, que passa a ocupar o cargo de Professor Nível III, e dá outras providências."*

**A SECRETARIA MUNICIPAL DE EDUCAÇÃO DE RUY BARBOSA, ESTADO DA BAHIA**, no uso de suas atribuições legais e, ainda.

**CONSIDERANDO** os termos do art. 6º. da Lei Municipal nº. 109/2004 e alterações posteriores, que trata sobre o Plano de Carreira do Magistério Público Municipal;

**CONSIDERANDO** que este servidor apresentou à Secretaria Municipal de Educação cópia do Certificado de Conclusão de Curso de Pós Graduação *Lato-Sensu* – Metodologia Aplicada à Educação de Jovem.

**RESOLVE:**

Art. 1º - Conceder mudança de nível ao **SR. RONIELE BRITO DA SILVA** (Matrícula 20649), que passa a ocupar o cargo de Professor Nível III.

Art. 2º - Esta portaria tem efeito com data retroativa ao dia 01 de outubro de 2024.

Art. 3º - Esta Portaria entrará em vigor na data de sua publicação, revogando-se as disposições em contrário.

Dê-se ciência, registre-se, publique-se e cumpra-se.  
GABINETE DO PREFEITO MUNICIPAL DE RUY BARBOSA-BA  
19 de novembro de 2024.

---

**Luiz Claudio Miranda Pires**  
Prefeito Municipal.

Página 1 de 1



# Prefeitura Municipal de Ruy Barbosa

Portaria



**PORTARIA Nº 201/2024, 19 de novembro de 2024.**

*"Dispõe sobre a exoneração, a pedido, do Sr. Daniel Piedade Lima, do cargo de Motorista, e dá outras providências."*

**O PREFEITO MUNICIPAL DE RUY BARBOSA**, Estado da Bahia, no uso de suas atribuições, conforme o disposto no art.65, inciso VII, da Lei Orgânica Municipal,

**RESOLVE:**

Art. 1º - EXONERAR o **Sr. DANIEL PIEDADE LIMA**, a pedido, do cargo de Motorista, lotado junto a Secretaria de Saúde.

Art. 2º - Esta Portaria entrará em vigor na data de sua publicação, revogando-se as disposições em contrário.

Dê-se ciência, registre-se, publique-se e cumpra-se.

GABINETE DO PREFEITO MUNICIPAL DE RUY BARBOSA-Ba  
19 de novembro de 2024.

---

Luiz Cláudio Miranda Pires  
Prefeito Municipal.

Página 1 de 1

# Prefeitura Municipal de Ruy Barbosa

## Relatório Resumido da Execução

BA - EXECUTIVO

**Prefeitura Municipal de Ruy Barbosa**

RELATÓRIO RESUMIDO DE EXECUÇÃO ORÇAMENTÁRIA

**BALANÇO ORÇAMENTÁRIO**

ORÇAMENTO FISCAL DA SEGURIDADE SOCIAL

(Janeiro a Outubro) - 5º Bimestre de 2024



RECEITAS							Em Reais
RECEITAS	PREVISÃO INICIAL	PREVISÃO ATUALIZADA (a)	RECEITAS REALIZADAS				SALDO (a-c)
			No Bimestre (b)	% (b/a)	Até o Bimestre (c)	% (c/a)	
RECEITAS (EXCETO INTRA-ORÇAMENTÁRIAS) (I)	160.000.000,00	160.000.000,00	17.474.346,52	10,92	97.806.943,08	61,13	62.193.056,92
RECEITAS CORRENTES	150.984.000,00	150.984.000,00	17.441.851,52	11,55	97.602.173,97	64,64	53.381.826,03
IMPOSTOS, TAXAS E CONTRIBUIÇÕES DE MELHORIA	11.250.000,00	11.250.000,00	756.213,08	6,72	4.653.270,93	41,36	6.596.729,07
Impostos	10.020.000,00	10.020.000,00	702.755,37	7,01	4.208.876,50	42,00	5.811.123,50
Impostos sobre o Patrimônio	742.000,00	742.000,00	45.777,36	6,17	768.676,48	103,60	-26.676,48
Impostos sobre a Renda e Proventos de Qualquer Natureza	5.852.000,00	5.852.000,00	191.743,30	3,28	1.035.300,20	17,69	4.816.699,80
Impostos sobre a Produção e Circulação de Mercadorias e Serviços	3.426.000,00	3.426.000,00	465.234,71	13,58	2.404.899,82	70,20	1.021.100,18
Taxas	1.230.000,00	1.230.000,00	53.457,71	4,35	444.394,43	36,13	785.605,57
Taxas pelo Exercício do Poder de Polícia	1.220.000,00	1.220.000,00	53.457,71	4,38	444.394,43	36,43	775.605,57
Taxas pela Prestação de Serviços	10.000,00	10.000,00	0,00	0,00	0,00	0,00	10.000,00
RECEITA PATRIMONIAL	5.272.000,00	5.272.000,00	146.737,88	2,78	718.881,90	13,64	4.553.118,10
Exploração do Patrimônio Imobiliário do Estado	19.000,00	19.000,00	3.965,20	20,87	17.310,50	91,11	1.689,50
Exploração do Patrimônio Imobiliário do Estado	19.000,00	19.000,00	3.965,20	20,87	17.310,50	91,11	1.689,50
Valores Mobiliários	5.253.000,00	5.253.000,00	142.772,68	2,72	701.571,40	13,36	4.551.428,60
Juros e Correções Monetárias	5.253.000,00	5.253.000,00	142.772,68	2,72	701.571,40	13,36	4.551.428,60
RECEITA DE SERVIÇOS	79.000,00	79.000,00	0,00	0,00	431.736,00	546,50	-352.736,00
Serviços e Atividades Referentes à Saúde	79.000,00	79.000,00	0,00	0,00	431.736,00	546,50	-352.736,00
Serviços de Atendimento à Saúde	79.000,00	79.000,00	0,00	0,00	431.736,00	546,50	-352.736,00
TRANSFERÊNCIAS CORRENTES	134.332.000,00	134.332.000,00	16.538.900,56	12,31	91.770.247,25	68,32	42.561.752,75
Transferências da União e de suas Entidades	92.843.000,00	92.843.000,00	10.537.753,29	11,35	62.595.119,06	67,42	30.247.880,94
Transferências Decorrentes de Participação na Receita da União	52.908.000,00	52.908.000,00	5.817.040,11	10,99	32.451.596,95	61,34	20.456.403,05
Transferências das Compensações Financeiras pela Exploração de Recursos Naturais	2.702.000,00	2.702.000,00	204.858,87	7,58	851.413,77	31,51	1.850.586,23
Transferências de Recursos do Sistema Único de Saúde - SUS	17.343.000,00	17.343.000,00	1.547.527,20	8,92	12.457.202,91	71,83	4.885.797,09
Transferências de Recursos do Fundo Nacional do Desenvolvimento da Educação - FNDE	1.978.000,00	1.978.000,00	587.277,29	29,69	2.707.415,79	136,88	-729.415,79
Transferências de Recursos de Complementação da União ao Fundo de Manutenção e Desenvolvimento da Educação Básica e de Valorização dos Profissionais d	14.781.000,00	14.781.000,00	2.229.465,52	15,08	11.537.532,53	78,06	3.243.467,47
Transferências de Recursos do Fundo Nacional de Assistência Social - FNAS	681.000,00	681.000,00	142.230,50	20,89	802.830,29	117,89	-121.830,29
Outras Transferências de Recursos da União e de suas Entidades	2.450.000,00	2.450.000,00	9.353,80	0,38	1.787.126,82	72,94	662.873,18
Transferências dos Estados e do Distrito Federal e de suas Entidades	11.698.000,00	11.698.000,00	2.276.651,42	19,46	10.120.293,88	86,51	1.577.706,12
Participação na Receita dos Estados e Distrito Federal	10.882.000,00	10.882.000,00	2.123.535,01	19,51	9.630.303,59	88,50	1.251.696,41
Transferências de Recursos do Sistema Único de Saúde - SUS	196.000,00	196.000,00	55.648,41	28,39	259.217,23	132,25	-63.217,23
Transferências de Convênios dos Estados e DF e de Suas Entidades	140.000,00	140.000,00	0,00	0,00	0,00	0,00	140.000,00
Transferências de Convênios dos Estados e DF e de Suas Entidades	140.000,00	140.000,00	0,00	0,00	0,00	0,00	140.000,00
Outras Transferências dos Estados e Distrito Federal	480.000,00	480.000,00	97.468,00	20,31	230.773,06	48,08	249.226,94
Transferências de Outras Instituições Públicas	29.791.000,00	29.791.000,00	3.724.495,85	12,50	19.054.834,31	63,96	10.736.165,69
Transferências de Recursos do Fundo de Manutenção e Desenvolvimento da Educação Básica e de Valorização dos Profissionais da Educação - FUNDEB	29.791.000,00	29.791.000,00	3.724.495,85	12,50	19.054.834,31	63,96	10.736.165,69
OUTRAS RECEITAS CORRENTES	51.000,00	51.000,00	0,00	0,00	28.037,89	54,98	22.962,11
Multas Administrativas, Contratuais e Judiciais	8.000,00	8.000,00	0,00	0,00	1.608,05	20,10	6.391,95
Multas Administrativas, Contratuais e Judiciais	8.000,00	8.000,00	0,00	0,00	1.608,05	20,10	6.391,95
Indenizações, Restituições e Ressarcimentos	26.000,00	26.000,00	0,00	0,00	26.429,84	101,65	-429,84
Indenizações	2.000,00	2.000,00	0,00	0,00	0,00	0,00	2.000,00
Restituições	23.000,00	23.000,00	0,00	0,00	26.429,84	114,91	-3.429,84

# Prefeitura Municipal de Ruy Barbosa

BA - EXECUTIVO  
Prefeitura Municipal de Ruy Barbosa  
RELATÓRIO RESUMIDO DE EXECUÇÃO ORÇAMENTÁRIA  
**BALANÇO ORÇAMENTÁRIO**  
ORÇAMENTO FISCAL DA SEGURIDADE SOCIAL  
(Janeiro a Outubro) - 5º Bimestre de 2024



Ressarcimentos	1.000,00	1.000,00	0,00	0,00	0,00	0,00	1.000,00
Demais Receitas Correntes	17.000,00	17.000,00	0,00	0,00	0,00	0,00	17.000,00
Outras Receitas Correntes	17.000,00	17.000,00	0,00	0,00	0,00	0,00	17.000,00
RECEITAS DE CAPITAL	9.016.000,00	9.016.000,00	32.495,00	0,36	204.769,11	2,27	8.811.230,89
ALIENAÇÃO DE BENS	60.000,00	60.000,00	0,00	0,00	0,00	0,00	60.000,00
Alienação de Bens Móveis	60.000,00	60.000,00	0,00	0,00	0,00	0,00	60.000,00
Alienação de Bens Móveis e Semoventes	60.000,00	60.000,00	0,00	0,00	0,00	0,00	60.000,00
TRANSFERÊNCIAS DE CAPITAL	8.956.000,00	8.956.000,00	32.495,00	0,36	204.769,11	2,29	8.751.230,89
Transferências da União e de suas Entidades	5.231.000,00	5.231.000,00	0,00	0,00	15.099,01	0,29	5.215.900,99
Transferências de Recursos do Sistema Único de Saúde - SUS	700.000,00	700.000,00	0,00	0,00	0,00	0,00	700.000,00
Transferências de Recursos do Fundo Nacional do Desenvolvimento da Educação - FNDE	1.531.000,00	1.531.000,00	0,00	0,00	0,00	0,00	1.531.000,00
Transferências de Convênios da União e de suas Entidades	3.000.000,00	3.000.000,00	0,00	0,00	15.099,01	0,50	2.984.900,99
Transferências dos Estados e do Distrito Federal e de suas Entidades	3.725.000,00	3.725.000,00	32.495,00	0,87	189.670,10	5,09	3.535.329,90
Transferências de Convênios dos Estados e DF e de Suas Entidades	3.725.000,00	3.725.000,00	32.495,00	0,87	189.670,10	5,09	3.535.329,90
RECEITAS (INTRA-ORÇAMENTÁRIAS) (II)	0,00	0,00	0,00	0,00	0,00	0,00	0,00
SUBTOTAL DAS RECEITAS (III) = (I + II)	160.000.000,00	160.000.000,00	17.474.346,52	10,92	97.806.943,08	61,13	62.193.056,92
OPERAÇÕES DE CRÉDITO / REFINANCIAMENTO (IV)	0,00	0,00	0,00	0,00	0,00	0,00	0,00
Operações de Crédito - Mercado Interno	0,00	0,00	0,00	0,00	0,00	0,00	0,00
Mobiliária	0,00	0,00	0,00	0,00	0,00	0,00	0,00
Contratual	0,00	0,00	0,00	0,00	0,00	0,00	0,00
Operações de Crédito - Mercado Externo	0,00	0,00	0,00	0,00	0,00	0,00	0,00
Mobiliária	0,00	0,00	0,00	0,00	0,00	0,00	0,00
Contratual	0,00	0,00	0,00	0,00	0,00	0,00	0,00
SUBTOTAL COM REFINANCIAMENTO (V) = (III + IV)	160.000.000,00	160.000.000,00	17.474.346,52	10,92	97.806.943,08	61,13	62.193.056,92
DÉFICIT (VI)¹	--	--	--	--	384.444,25	--	--
TOTAL (VII) = (V + VI)	160.000.000,00	160.000.000,00	17.474.346,52	10,92	98.191.387,33	61,37	62.193.056,92
SALDOS DE EXERCÍCIOS ANTERIORES	--	--	--	--	--	--	--
Recursos Arrecadados em Exercícios Anteriores - RPPS	--	--	--	--	--	--	--
Superávit Financeiro Utilizado para Créditos Adicionais	--	--	--	--	--	--	--

# Prefeitura Municipal de Ruy Barbosa

DESPESAS	DOTAÇÃO INICIAL (d)	DOTAÇÃO ATUALIZADA (e)	DESPESAS EMPENHADAS		SALDO (g)=(e-f)	DESPESAS LIQUIDADAS		SALDO (i)=(e-h)	DESPESAS PAGAS ATÉ O MÊS (j)	INSCRITAS EM RESTOS A PAGAR NÃO PROCESSADOS (k)
			No Bimestre	Até o Bimestre (f)		No Bimestre	Até o Bimestre (h)			
DESPESAS (EXCETO INTRA-ORÇAMENTÁRIAS) (VIII)	160.000.000,00	160.030.000,00	18.778.869,04	115.251.964,47	44.778.035,53	21.571.651,22	98.191.387,33	61.838.612,67	94.200.721,83	0,00
DESPESAS CORRENTES	132.305.000,00	133.738.818,00	16.145.987,61	105.503.963,22	28.234.854,78	19.701.687,81	89.733.657,51	44.005.160,49	86.033.995,59	0,00
PESSOAL E ENCARGOS SOCIAIS	77.795.000,00	74.637.728,00	7.890.056,54	56.611.017,43	18.026.710,57	10.254.147,85	49.633.431,60	24.984.296,40	49.641.191,57	0,00
JUROS E ENCARGOS DA DÍVIDA	20.000,00	0,00	0,00	0,00	0,00	0,00	0,00	0,00	0,00	0,00
OUTRAS DESPESAS CORRENTES	54.490.000,00	59.101.090,00	8.255.931,07	48.892.945,79	10.208.144,21	9.447.539,96	40.080.225,91	19.020.864,09	36.392.804,02	0,00
DESPESAS DE CAPITAL	27.645.000,00	26.241.182,00	2.632.881,43	9.748.001,25	16.493.180,75	1.869.963,41	8.457.729,82	17.783.452,18	8.166.726,24	0,00
INVESTIMENTOS	23.764.000,00	21.920.182,00	1.782.881,43	5.738.001,25	16.182.180,75	1.139.083,98	4.603.428,95	17.316.753,05	4.312.425,37	0,00
INVERSOES FINANCEIRAS	81.000,00	41.000,00	0,00	0,00	41.000,00	0,00	0,00	41.000,00	0,00	0,00
AMORTIZAÇÃO DA DÍVIDA	3.800.000,00	4.280.000,00	850.000,00	4.010.000,00	270.000,00	730.879,43	3.854.300,87	425.699,13	3.854.300,87	0,00
Reserva de Contingência	50.000,00	50.000,00	0,00	0,00	50.000,00	0,00	0,00	50.000,00	0,00	0,00
Reserva de Contingência	50.000,00	50.000,00	0,00	0,00	50.000,00	0,00	0,00	50.000,00	0,00	0,00
DESPESAS (INTRA-ORÇAMENTÁRIAS) (IX)	0,00	0,00	0,00	0,00	0,00	0,00	0,00	0,00	0,00	0,00
SUBTOTAL DAS DESPESAS (X) = (VIII + IX)	160.000.000,00	160.030.000,00	18.778.869,04	115.251.964,47	44.778.035,53	21.571.651,22	98.191.387,33	61.838.612,67	94.200.721,83	0,00
AMORTIZAÇÃO DA DIV. / REFINANCIAMENTO (XI)	0,00	0,00	0,00	0,00	0,00	0,00	0,00	0,00	0,00	0,00
Amortização da Dívida Interna	0,00	0,00	0,00	0,00	0,00	0,00	0,00	0,00	0,00	0,00
Dívida Mobiliária	0,00	0,00	0,00	0,00	0,00	0,00	0,00	0,00	0,00	0,00
Outras Dívidas	0,00	0,00	0,00	0,00	0,00	0,00	0,00	0,00	0,00	0,00
Amortização da Dívida Externa	0,00	0,00	0,00	0,00	0,00	0,00	0,00	0,00	0,00	0,00
Dívida Mobiliária	0,00	0,00	0,00	0,00	0,00	0,00	0,00	0,00	0,00	0,00
Outras Dívidas	0,00	0,00	0,00	0,00	0,00	0,00	0,00	0,00	0,00	0,00
SUBTOTAL C/ REFINANCIAMENTO (XII) = (X + XI)	160.000.000,00	160.030.000,00	18.778.869,04	115.251.964,47	44.778.035,53	21.571.651,22	98.191.387,33	61.838.612,67	94.200.721,83	0,00
SUPERÁVIT (XIII)	--	--	--	0,00	--	--	0,00	--	--	--
TOTAL (XIV) = (XII + XIII)	160.000.000,00	160.030.000,00	18.778.869,04	115.251.964,47	44.778.035,53	21.571.651,22	98.191.387,33	61.838.612,67	94.200.721,83	0,00
RESERVA DO RPPS	0,00	0,00	0,00	0,00	0,00	0,00	0,00	0,00	0,00	0,00

PONTE: Sistema: Sistema CONTABIL - Unidade Responsável: Prefeitura Municipal de Ruy Barbosa. Emissão: 19/11/2024, às 13:22:16. Assinado Digitalmente no dia 19/11/2024, às 13:22:16.  
1 O déficit será apurado pela diferença entre a receita realizada e a despesa liquidada nos cinco primeiros bimestres e a despesa empenhada no último bimestre.  
2 Essa linha será apresentada somente no Demonstrativo do RPPS.

LUIZ CLAUDIO MIRANDA PIRES  
Prefeito Municipal  
CPF: 395.381.415-04

JULIANO REIS SEIXAS ARRUDA CARDOSO  
Secretário(a)  
CPF: 024.687.655-75

JARDELE SOUZA SANTOS  
Contador(a)  
Reg. Prof.: CRC-BA-0246790-7

# Prefeitura Municipal de Ruy Barbosa



BA - EXECUTIVO  
Prefeitura Municipal de Ruy Barbosa  
RELATÓRIO RESUMIDO DE EXECUÇÃO ORÇAMENTÁRIA  
DEMONSTRATIVO DA EXECUÇÃO DAS DESPESAS POR FUNÇÃO/SUBFUNÇÃO  
ORÇAMENTO FISCAL DA SEGURIDADE SOCIAL  
(Janeiro a Outubro) - 5º Bimestre de 2024

RREO - Anexo 2 (LRF, Art. 52, inciso II, alínea "c")

FUNÇÃO / SUBFUNÇÃO	DOTAÇÃO INICIAL	DOTAÇÃO ATUALIZADA (a)	DESPESAS EMPENHADAS			SALDO (c) = (a-b)	DESPESAS LIQUIDADAS			SALDO (e) = (a-d)	INSCRITAS EM RESTOS A PAGAR NÃO PROCESSADOS (f)
			No Bimestre	Até o Bimestre (b)	% (b/total b)		No Bimestre	Até o Bimestre (d)	% (d/total d)		
DESPESAS (EXCETO INTRA-ORÇAMENTÁRIAS) (1)	160.000.000,00	160.030.000,00	18.778.869,04	115.251.964,47	100,00	44.778.035,53	21.571.651,22	98.191.387,33	100,00	61.838.612,67	0,00
LEGISLATIVA	4.800.000,00	4.800.000,00	258.910,77	3.890.666,92	3,38	909.333,08	661.044,19	3.675.711,42	3,74	1.124.288,58	0,00
Ação Legislativa	4.800.000,00	4.800.000,00	258.910,77	3.890.666,92	3,38	909.333,08	661.044,19	3.675.711,42	3,74	1.124.288,58	0,00
ADMINISTRAÇÃO	13.727.000,00	12.000.550,00	1.334.953,19	9.845.116,33	8,54	2.155.433,67	1.719.658,31	8.238.182,13	8,39	3.762.367,87	0,00
Administração Geral	8.408.000,00	7.779.000,00	1.123.328,69	6.933.406,21	6,02	845.593,79	1.284.463,13	5.816.499,08	5,92	1.962.500,92	0,00
Administração Financeira	5.053.000,00	3.955.550,00	210.924,50	2.733.910,12	2,37	1.221.639,88	408.995,32	2.277.899,87	2,32	1.677.650,13	0,00
Controle Interno	221.000,00	221.000,00	700,00	177.800,00	0,15	43.200,00	26.199,86	143.783,18	0,15	77.216,82	0,00
Defesa Civil	45.000,00	45.000,00	0,00	0,00	0,00	45.000,00	0,00	0,00	0,00	45.000,00	0,00
SEGURANÇA PÚBLICA	441.000,00	555.000,00	113.008,59	505.216,14	0,44	49.783,86	116.402,34	362.933,02	0,37	192.066,98	0,00
Policimento	441.000,00	555.000,00	113.008,59	505.216,14	0,44	49.783,86	116.402,34	362.933,02	0,37	192.066,98	0,00
ASSISTÊNCIA SOCIAL	7.065.000,00	6.491.000,00	745.843,29	5.537.714,07	4,80	953.285,93	986.843,99	4.436.884,22	4,52	2.054.115,78	0,00
Administração Geral	3.383.000,00	3.318.000,00	281.800,33	3.010.926,34	2,61	307.073,66	489.255,45	2.422.456,50	2,47	895.543,50	0,00
Assistência à Criança e ao Adolescente	417.000,00	417.000,00	60.000,00	308.000,00	0,27	109.000,00	53.686,35	293.437,11	0,30	123.562,89	0,00
Assistência Comunitária	3.173.000,00	2.664.000,00	404.042,96	2.218.787,73	1,93	445.212,27	443.902,19	1.720.990,61	1,75	943.009,39	0,00
Controle Externo	6.000,00	6.000,00	0,00	0,00	0,00	6.000,00	0,00	0,00	0,00	6.000,00	0,00
Fomento ao Trabalho	86.000,00	86.000,00	0,00	0,00	0,00	86.000,00	0,00	0,00	0,00	86.000,00	0,00
SAÚDE	33.117.000,00	33.032.000,00	4.113.945,46	22.319.853,19	19,37	10.712.146,81	4.437.861,93	20.066.320,19	20,44	12.965.679,81	0,00
Administração Geral	10.037.000,00	11.474.500,00	2.176.755,71	9.955.170,02	8,64	1.319.329,98	1.949.786,64	8.878.706,03	9,04	2.595.793,97	0,00
Atenção Básica	16.123.000,00	14.988.000,00	1.719.524,93	10.691.514,17	9,28	4.296.485,83	2.252.732,61	9.785.346,31	9,97	5.202.653,69	0,00
Assistência Hospitalar e Ambulatorial	2.324.000,00	2.276.000,00	97.664,82	860.997,28	0,75	1.415.002,72	113.196,35	617.400,26	0,63	1.658.599,74	0,00
Suporte Profilático e Terapêutico	371.000,00	249.500,00	0,00	132.998,67	0,12	116.501,33	0,00	132.998,67	0,14	116.501,33	0,00
Vigilância Sanitária	64.000,00	54.000,00	0,00	0,00	0,00	54.000,00	0,00	0,00	0,00	54.000,00	0,00
Vigilância Epidemiológica	4.190.000,00	3.982.000,00	120.000,00	679.173,05	0,59	3.302.826,95	122.146,33	651.868,92	0,66	3.330.131,08	0,00
Controle Externo	8.000,00	8.000,00	0,00	0,00	0,00	8.000,00	0,00	0,00	0,00	8.000,00	0,00
TRABALHO	30.000,00	30.000,00	0,00	0,00	0,00	30.000,00	0,00	0,00	0,00	30.000,00	0,00
Fomento ao Trabalho	30.000,00	30.000,00	0,00	0,00	0,00	30.000,00	0,00	0,00	0,00	30.000,00	0,00
EDUCAÇÃO	60.543.000,00	60.349.000,00	6.677.053,22	40.302.016,27	34,97	20.046.983,73	7.402.090,56	32.882.599,18	33,49	27.466.400,82	0,00
Administração Geral	2.084.000,00	1.902.000,00	227.731,09	1.587.836,94	1,38	314.163,06	192.167,88	1.051.043,84	1,07	850.956,16	0,00

# Prefeitura Municipal de Ruy Barbosa

Formação de Recursos Humanos	181.000,00	184.000,00	0,00	45.620,00	0,04	138.380,00	24,00	45.163,45	0,05	138.836,55	0,00
Alimentação e Nutrição	1.333.000,00	1.873.000,00	435.188,43	1.802.037,51	1,56	70.962,49	430.460,71	1.544.763,84	1,57	328.236,16	0,00
Controle Externo	11.000,00	11.000,00	0,00	0,00	0,00	11.000,00	0,00	0,00	0,00	11.000,00	0,00
Ensino Fundamental	38.917.000,00	38.508.768,00	4.697.506,77	26.661.656,56	23,13	11.847.111,44	4.652.809,12	21.335.687,86	21,73	17.173.080,14	0,00
Ensino Médio	174.000,00	191.000,00	-43.387,90	98.866,10	0,09	92.133,90	6.352,00	15.607,00	0,02	175.393,00	0,00
Ensino Profissional	191.000,00	141.000,00	0,00	0,00	0,00	141.000,00	0,00	0,00	0,00	141.000,00	0,00
Ensino Superior	58.000,00	80.000,00	15.780,60	73.164,60	0,06	6.835,40	15.780,60	73.164,60	0,07	6.835,40	0,00
Educação Infantil	11.086.000,00	10.326.232,00	891.601,16	5.532.975,39	4,80	4.793.256,61	1.224.795,75	5.201.784,55	5,30	5.124.447,45	0,00
Educação de Jovens e Adultos	2.244.000,00	2.063.000,00	-30.000,00	679.998,49	0,59	1.383.001,51	82.033,28	548.201,55	0,56	1.514.798,45	0,00
Educação Especial	8.000,00	8.000,00	0,00	0,00	0,00	8.000,00	0,00	0,00	0,00	8.000,00	0,00
Transporte Rodoviário	4.256.000,00	5.061.000,00	482.633,07	3.819.860,68	3,31	1.241.139,32	797.667,22	3.067.182,49	3,12	1.993.817,51	0,00
CULTURA	2.580.000,00	5.120.000,00	239.233,34	4.756.973,69	4,13	363.026,31	1.166.446,89	4.696.625,39	4,78	423.374,61	0,00
Difusão Cultural	2.580.000,00	5.120.000,00	239.233,34	4.756.973,69	4,13	363.026,31	1.166.446,89	4.696.625,39	4,78	423.374,61	0,00
URBANISMO	25.060.000,00	25.207.050,00	3.794.711,55	20.672.850,86	17,94	4.334.199,14	3.786.116,66	17.710.824,21	18,04	7.496.225,79	0,00
Administração Geral	569.000,00	341.000,00	42.100,80	161.666,80	0,14	179.333,20	30.257,80	104.759,80	0,11	236.240,20	0,00
Infra-estrutura Urbana	5.612.000,00	4.153.050,00	10.000,00	1.246.790,66	1,08	2.906.259,34	8.520,00	1.149.318,52	1,17	3.003.731,48	0,00
Serviços Urbanos	18.879.000,00	20.713.000,00	3.742.610,75	19.264.393,40	16,72	1.448.606,60	3.747.338,86	16.456.745,89	16,76	4.256.254,11	0,00
HABITAÇÃO	903.000,00	903.000,00	0,00	66.399,00	0,06	836.601,00	0,00	66.199,18	0,07	836.800,82	0,00
Habitação Urbana	903.000,00	903.000,00	0,00	66.399,00	0,06	836.601,00	0,00	66.199,18	0,07	836.800,82	0,00
SANEAMENTO	223.000,00	223.000,00	0,00	0,00	0,00	223.000,00	0,00	0,00	0,00	223.000,00	0,00
Saneamento Básico Urbano	223.000,00	223.000,00	0,00	0,00	0,00	223.000,00	0,00	0,00	0,00	223.000,00	0,00
GESTÃO AMBIENTAL	1.572.000,00	1.736.000,00	31.934,93	553.856,26	0,48	1.182.143,74	72.430,35	381.654,97	0,39	1.354.345,03	0,00
Administração Geral	708.000,00	908.000,00	31.934,93	553.856,26	0,48	354.143,74	72.430,35	381.654,97	0,39	526.345,03	0,00
Turismo	864.000,00	828.000,00	0,00	0,00	0,00	828.000,00	0,00	0,00	0,00	828.000,00	0,00
AGRICULTURA	2.543.000,00	2.913.000,00	569.336,20	1.730.217,76	1,50	1.182.782,24	380.271,41	1.198.978,54	1,22	1.714.021,46	0,00
Administração Geral	981.000,00	1.351.000,00	441.111,59	1.289.391,12	1,12	61.608,88	276.682,01	876.686,66	0,89	474.313,34	0,00
Recursos Hídricos	289.000,00	289.000,00	0,00	132.602,03	0,12	156.397,97	0,00	132.602,03	0,14	156.397,97	0,00
Promoção da Produção Vegetal	1.273.000,00	1.273.000,00	128.224,61	308.224,61	0,27	964.775,39	103.589,40	189.689,85	0,19	1.083.310,15	0,00
COMÉRCIO E SERVIÇOS	355.000,00	355.000,00	0,00	0,00	0,00	355.000,00	0,00	0,00	0,00	355.000,00	0,00
Comercialização	200.000,00	200.000,00	0,00	0,00	0,00	200.000,00	0,00	0,00	0,00	200.000,00	0,00
Turismo	155.000,00	155.000,00	0,00	0,00	0,00	155.000,00	0,00	0,00	0,00	155.000,00	0,00
TRANSPORTE	943.000,00	637.400,00	0,00	28.218,99	0,02	609.181,01	0,00	28.218,99	0,03	609.181,01	0,00
Infra-estrutura Urbana	22.000,00	22.000,00	0,00	0,00	0,00	22.000,00	0,00	0,00	0,00	22.000,00	0,00
Transporte Rodoviário	921.000,00	615.400,00	0,00	28.218,99	0,02	587.181,01	0,00	28.218,99	0,03	587.181,01	0,00
DESPORTO E LAZER	1.418.000,00	948.000,00	49.938,50	632.864,99	0,55	315.135,01	102.680,44	477.033,69	0,49	479.966,31	0,00
Administração Geral	890.000,00	690.000,00	33.861,76	512.765,65	0,44	177.234,35	82.336,50	389.934,35	0,40	300.065,65	0,00
Desporto Comunitário	528.000,00	258.000,00	16.076,74	120.099,34	0,10	137.900,66	20.343,94	87.099,34	0,09	170.900,66	0,00
ENCARGOS ESPECIAIS	4.630.000,00	4.680.000,00	850.000,00	4.410.000,00	3,83	270.000,00	739.804,15	3.969.222,20	4,04	710.777,80	0,00
Serviço da Dívida Interna	4.630.000,00	4.680.000,00	850.000,00	4.410.000,00	3,83	270.000,00	739.804,15	3.969.222,20	4,04	710.777,80	0,00







# Prefeitura Municipal de Ruy Barbosa



JARDELE SOUZA SANTOS  
Contador(a)  
Reg. Prof.: CRC/BA-024679/0-7



JULIANO REGIS SEIXAS ARRUDA  
Secretário(a)  
CPF: 024.687.655-75



LUIZ CLAUDIO MIRANDA PIRES  
Prefeito Municipal  
CPF: 395.381.415-04

# Prefeitura Municipal de Ruy Barbosa

BA - EXECUTIVO

Prefeitura Municipal de Ruy Barbosa

RELATÓRIO RESUMIDO DE EXECUÇÃO ORÇAMENTÁRIA

DEMONSTRATIVO DAS RECEITAS E DESPESAS PREVIDENCIÁRIAS - MUNICÍPIOS

ORÇAMENTO FISCAL DA SEGURIDADE SOCIAL

(Janeiro a Outubro) - 5º Bimestre de 2024



RREO - Anexo 4 (LRF, Art. 53, inciso II)

Em Reais

RECEITAS PREVIDENCIÁRIAS - RPPS (FUNDO EM CAPITALIZAÇÃO)	PREVISÃO ATUALIZADA		RECEITAS REALIZADAS		
RECEITAS CORRENTES (I)	0,00		0,00		
Receita de Contribuições dos Segurados	0,00		0,00		
Ativo	0,00		0,00		
Inativo	0,00		0,00		
Pensionista	0,00		0,00		
Receita de Contribuições Patronais	0,00		0,00		
Ativo	0,00		0,00		
Inativo	0,00		0,00		
Pensionista	0,00		0,00		
Receita Patrimonial	0,00		0,00		
Receitas Imobiliárias	0,00		0,00		
Receitas de Valores Mobiliários	0,00		0,00		
Outras Receitas Patrimoniais	0,00		0,00		
Receita de Serviços	0,00		0,00		
Outras Receitas Correntes	0,00		0,00		
Compensação Previdenciária entre os Regimes	0,00		0,00		
Aportes Periódicos para Amortização de Déficit Atuarial do RPPS (II)1	0,00		0,00		
Demais Receitas Correntes	0,00		0,00		
RECEITAS DE CAPITAL (III)	0,00		0,00		
Alienação de Bens, Direitos e Ativos	0,00		0,00		
Amortização de Empréstimos	0,00		0,00		
Outras Receitas de Capital	0,00		0,00		
TOTAL DAS RECEITAS PREVIDENCIÁRIAS - RPPS(IV) = (I + III - II)	0,00		0,00		

DESPESAS PREVIDENCIÁRIAS - RPPS (FUNDO EM CAPITALIZAÇÃO)	DOTAÇÃO ATUALIZADA	DESPESAS EMPENHADAS	DESPESAS LIQUIDADAS	DESPESAS PAGAS	INSCRITAS EM RESTOS A PAGAR NÃO PROCESSADOS
		Até o Bimestre	Até o Bimestre	Até o Bimestre	No Exercício
Benefícios	0,00	0,00	0,00	0,00	0,00
Aposentadorias	0,00	0,00	0,00	0,00	0,00
Pensões por Morte	0,00	0,00	0,00	0,00	0,00
Outras Despesas Previdenciárias	0,00	0,00	0,00	0,00	0,00
Compensação Previdenciária entre os regimes	0,00	0,00	0,00	0,00	0,00
Demais Despesas Previdenciárias	0,00	0,00	0,00	0,00	0,00
TOTAL DAS DESPESAS DO FUNDO EM CAPITALIZAÇÃO (V)	0,00	0,00	0,00	0,00	0,00

RESULTADO PREVIDENCIÁRIO - FUNDO EM CAPITALIZAÇÃO (VI) = (IV - V)2RECURSOS	0,00	0,00	0,00	0,00	--
--	------	------	------	------	----

# Prefeitura Municipal de Ruy Barbosa

RECURSOS RPPS ARRECADADOS EM EXERCÍCIOS ANTERIORES	PREVISÃO ORÇAMENTÁRIA
VALOR	0,00
RESERVA ORÇAMENTÁRIA DO RPPS	PREVISÃO ORÇAMENTÁRIA
VALOR	0,00
APORTES DE RECURSOS PARA O FUNDO EM CAPITALIZAÇÃO DO RPPS	APORTES REALIZADOS
Plano de Amortização - Contribuição Patronal Suplementar	0,00
Plano de Amortização - Aporte Periódico de Valores Predefinidos	0,00
Outros Aportes para o RPPS	0,00
Recursos para Cobertura de Déficit Financeiro	0,00
BENS E DIREITOS DO RPPS (FUNDO EM CAPITALIZAÇÃO)	SALDO ATUAL
Caixa e Equivalentes de Caixa	0,00
Investimentos e Aplicações	0,00
Outros Bens e Direitos	0,00

## FUNDO EM REPARTIÇÃO (PLANO FINANCEIRO)

RECEITAS PREVIDENCIÁRIAS - RPPS (FUNDO EM REPARTIÇÃO)	PREVISÃO ATUALIZADA	RECEITAS REALIZADAS
RECEITAS CORRENTES (VII)	0,00	0,00
Receita de Contribuições dos Segurados	0,00	0,00
Ativo	0,00	0,00
Inativo	0,00	0,00
Pensionista	0,00	0,00
Receita de Contribuições Patronais	0,00	0,00
Ativo	0,00	0,00
Inativo	0,00	0,00
Pensionista	0,00	0,00
Receita Patrimonial	0,00	0,00
Receitas Imobiliárias	0,00	0,00
Receitas de Valores Mobiliários	0,00	0,00
Outras Receitas Patrimoniais	0,00	0,00
Receita de Serviços	0,00	0,00
Outras Receitas Correntes	0,00	0,00
Compensação Previdenciária entre os regimes	0,00	0,00
Demais Receitas Correntes	0,00	0,00
RECEITAS DE CAPITAL (VIII)	0,00	0,00
Alienação de Bens, Direitos e Ativos	0,00	0,00
Amortização de Empréstimos	0,00	0,00
Outras Receitas de Capital	0,00	0,00
TOTAL DAS RECEITAS DO FUNDO EM REPARTIÇÃO (IX) = (VII + VIII)	0,00	0,00

# Prefeitura Municipal de Ruy Barbosa

DESPESAS PREVIDENCIÁRIAS - RPPS (FUNDO EM REPARTIÇÃO)	DOTAÇÃO ATUALIZADA	DESPESAS EMPENHADAS	DESPESAS LIQUIDADAS	DESPESAS PAGAS	INSCRITAS EM RESTOS A PAGAR NÃO PROCESSADOS
		Até o Bimestre	Até o Bimestre	Até o Bimestre	No Exercício
Benefícios - Civil	0,00	0,00	0,00	0,00	0,00
Aposentadorias	0,00	0,00	0,00	0,00	0,00
Pensões por Morte	0,00	0,00	0,00	0,00	0,00
Outras Despesas Previdenciárias	0,00	0,00	0,00	0,00	0,00
Compensação Previdenciária entre os regimes	0,00	0,00	0,00	0,00	0,00
Demais Despesas Previdenciárias	0,00	0,00	0,00	0,00	0,00
TOTAL DAS DESPESAS DO FUNDO EM REPARTIÇÃO (X)	0,00	0,00	0,00	0,00	0,00
RESULTADO PREVIDENCIÁRIO - FUNDO EM REPARTIÇÃO (XI) = (IX - X)	0,00	0,00	0,00	0,00	--
APORTES DE RECURSOS PARA O FUNDO EM REPARTIÇÃO DO RPPS	APORTES REALIZADOS				
Recursos para Cobertura de Insuficiências Financeiras	0,00				
Recursos para Formação de Reserva	0,00				
BENS E DIREITOS DO RPPS (FUNDO EM REPARTIÇÃO)	SALDO ATUAL				
Caixa e Equivalentes de Caixa	0,00				
Investimentos e Aplicações	0,00				
Outros Bens e Direitos	0,00				
RECEITAS DA ADMINISTRAÇÃO - RPPS	PREVISÃO ATUALIZADA		RECEITAS REALIZADAS		
RECEITAS CORRENTES	0,00		0,00		
TOTAL DAS RECEITAS DA ADMINISTRAÇÃO RPPS - (XII)	0,00		0,00		
DESPESAS DA ADMINISTRAÇÃO - RPPS	DOTAÇÃO ATUALIZADA	DESPESAS EMPENHADAS	DESPESAS LIQUIDADAS	DESPESAS PAGAS	INSCRITAS EM RESTOS A PAGAR NÃO PROCESSADOS
		Até o Bimestre	Até o Bimestre	Até o Bimestre	No Exercício
DESPESAS CORRENTES (XIII)	0,00	0,00	0,00	0,00	0,00
DESPESAS DE CAPITAL (XIV)	0,00	0,00	0,00	0,00	0,00
TOTAL DAS DESPESAS DA ADMINISTRAÇÃO RPPS (XV) = (XIII + XIV)	0,00	0,00	0,00	0,00	0,00
RESULTADO DA ADMINISTRAÇÃO RPPS (XVI) = (XII - XV)	0,00	0,00	0,00	0,00	--
BENS E DIREITOS - ADMINISTRAÇÃO DO RPPS	SALDO ATUAL				
Caixa e Equivalentes de Caixa	0,00				
Investimentos e Aplicações	0,00				
Outros Bens e Direitos	0,00				

# Prefeitura Municipal de Ruy Barbosa

RECEITAS PREVIDENCIÁRIAS (BENEFÍCIOS MANTIDOS PELO TESOUREO)	PREVISÃO ATUALIZADA		RECEITAS REALIZADAS		
Contribuições dos Servidores	0,00		0,00		
Demais Receitas Previdenciárias	0,00		0,00		
TOTAL DAS RECEITAS (BENEFÍCIOS MANTIDOS PELO TESOUREO) (XVII)	0,00		0,00		

DESPESAS PREVIDENCIÁRIAS (BENEFÍCIOS MANTIDOS PELO TESOUREO)	DOTAÇÃO ATUALIZADA	DESPESAS EMPENHADAS	DESPESAS LIQUIDADAS	DESPESAS PAGAS	INSCRITAS EM RESTOS A PAGAR NÃO PROCESSADOS
		Até o Bimestre	Até o Bimestre	Até o Bimestre	No Exercício
Aposentadorias	0,00	0,00	0,00	0,00	0,00
Pensões	0,00	0,00	0,00	0,00	0,00
Outros Despesas Previdenciárias	0,00	0,00	0,00	0,00	0,00
TOTAL DAS DESPESAS (BENEFÍCIOS MANTIDOS PELO TESOUREO) (XVIII)	0,00	0,00	0,00	0,00	0,00
RESULTADO DOS BENEFÍCIOS MANTIDOS PELO TESOUREO (XIX) = (XVII - XVIII)2	0,00	0,00	0,00	0,00	--

  
LUIZ CLAUDIO MIRANDA PIRES  
Prefeito Municipal  
CPF: 395.381.415-04

  
JULIANO REGIS SEIXAS ARRUDA CARDOSO  
Secretário(a)  
CPF: 024.687.655-75

  
JARDEL SOUZA SANTOS  
Contador(a)  
Reg. Prof.: CRC:BA-024679/0-7

# Prefeitura Municipal de Ruy Barbosa

BA - EXECUTIVO  
**Prefeitura Municipal de Ruy Barbosa**  
RELATÓRIO RESUMIDO DE EXECUÇÃO ORÇAMENTÁRIA  
**DEMONSTRATIVO DOS RESULTADOS PRIMÁRIO E NOMINAL - MUNICÍPIOS**  
ORÇAMENTO FISCAL DA SEGURIDADE SOCIAL  
(Janeiro a Outubro) - 5º Bimestre de 2024



RREO - Anexo 6 (LRF, Art. 53, inciso III)		Em reais
RECEITAS PRIMÁRIAS	PREVISÃO ATUALIZADA	Até o Bimestre 2024
		RECEITAS REALIZADAS (a)
RECEITAS CORRENTES (I)	150.984.000,00	97.602.173,97
Impostos, Taxas e Contribuições de Melhoria	11.250.000,00	4.653.270,93
IPTU	397.000,00	463.972,35
ISS	3.426.000,00	2.404.899,82
ITBI	345.000,00	304.704,13
IRRF	5.852.000,00	1.035.300,20
Outros Impostos, Taxas e Contribuições de Melhoria	1.230.000,00	444.394,43
Contribuições	0,00	0,00
Receita Patrimonial	5.272.000,00	718.881,90
Aplicações Financeiras (II)	5.253.000,00	701.571,40
Outras Receitas Patrimoniais	19.000,00	17.310,50
Transferências Correntes	134.332.000,00	91.770.247,25
Cota-Parte do FPM	52.887.000,00	32.433.016,96
Cota-Parte do ICMS	9.810.000,00	8.782.024,52
Cota-Parte do IPVA	970.000,00	734.719,61
Cota-Parte do ITR	21.000,00	18.579,99
Transferências da LC 61/1989	59.000,00	77.999,53
Transferências do FUNDEB	44.572.000,00	30.592.366,84
Outras Transferências Correntes	26.013.000,00	19.131.539,80
Demais Receitas Correntes	130.000,00	459.773,89
Outras Receitas Financeiras (III)	0,00	0,00
Receitas Correntes Restantes	130.000,00	459.773,89
RECEITAS PRIMÁRIAS CORRENTES (EXCETO FONTES RPPS) (IV)	145.731.000,00	96.900.602,57
RECEITAS PRIMÁRIAS CORRENTES (COM FONTES RPPS) (V)	0,00	0,00
RECEITAS NÃO PRIMÁRIAS CORRENTES (COM FONTES RPPS) (VI)	0,00	0,00
RECEITAS DE CAPITAL (EXCETO FONTES RPPS) (VII)	9.016.000,00	204.769,11
Operações de Crédito (VIII)	0,00	0,00
Amortização de Empréstimos (IX)	0,00	0,00
Alienação de Bens	60.000,00	0,00
Receitas de Alienação de Investimentos Temporários (X)	0,00	0,00
Receitas de Alienação de Investimentos Permanentes (XI)	0,00	0,00
Outras Alienações de Bens	60.000,00	0,00
Transferências de Capital	8.956.000,00	204.769,11
Convênios	6.725.000,00	204.769,11
Outras Transferências de Capital	2.231.000,00	0,00
Outras Receitas de Capital	0,00	0,00
Outras Receitas de Capital Não Primárias (XII)	0,00	0,00
Outras Receitas de Capital Primárias	0,00	0,00
RECEITAS PRIMÁRIAS DE CAPITAL (XIII)=VII-(VIII+IX+X+XI+XII)	9.016.000,00	204.769,11
RECEITAS PRIMÁRIAS DE CAPITAL (COM FONTES RPPS) (XIV)	0,00	0,00
RECEITAS NÃO PRIMÁRIAS DE CAPITAL (COM FONTES RPPS) (XV)	0,00	0,00
RECEITA PRIMÁRIA TOTAL (XVI) = (IV + V + XIII + XIV)	154.747.000,00	97.105.371,68
RECEITA PRIMÁRIA TOTAL(EXCETO FONTES RPPS)(XVII)=(IV+XIII)	154.747.000,00	97.105.371,68

# Prefeitura Municipal de Ruy Barbosa

BA - EXECUTIVO

**Prefeitura Municipal de Ruy Barbosa**

RELATÓRIO RESUMIDO DE EXECUÇÃO ORÇAMENTÁRIA

**DEMONSTRATIVO DOS RESULTADOS PRIMÁRIO E NOMINAL - MUNICÍPIOS**

ORÇAMENTO FISCAL DA SEGURIDADE SOCIAL

(Janeiro a Outubro) - 5º Bimestre de 2024



RREO - Anexo 6 (LRF, Art. 53, inciso III)							Em reais	
DESPESAS PRIMÁRIAS	DOTAÇÃO ATUALIZADA	DESPESAS EMPENHADAS	DESPESAS LIQUIDADAS	Até o Bimestre / 2024		INSCRITAS EM RESTOS A PAGAR NÃO PROCESSADOS		
				DESPESAS PAGAS (a)	RP PROCESSADOS PAGOS (b)	PAGAR NÃO PROCESSADOS		
						LIQUIDADOS	PAGOS (c)	
DESPESAS CORRENTES (EXCETO FONTES RPPS) (XVIII)	133.738.818,00	105.503.963,22	89.733.657,51	86.033.995,59	2.217.610,80	0,00	0,00	
Pessoal e Encargos Sociais	74.637.728,00	56.611.017,43	49.653.431,60	49.641.191,57	147.827,54	0,00	0,00	
Juros e Encargos da Dívida (XIX)	0,00	0,00	0,00	0,00	0,00	0,00	0,00	
Outras Despesas Correntes	59.101.090,00	48.892.945,79	40.080.225,91	36.392.804,02	2.069.783,26	0,00	0,00	
Transferências Constitucionais e Legais	0,00	0,00	0,00	0,00	0,00	0,00	0,00	
Demais Despesas Correntes	59.101.090,00	48.892.945,79	40.080.225,91	36.392.804,02	2.069.783,26	0,00	0,00	
DESPESAS PRIMÁRIAS CORRENTES (EXCETO FONTES RPPS) (XX)=(XVIII-XIX)	133.738.818,00	105.503.963,22	89.733.657,51	86.033.995,59	2.217.610,80	0,00	0,00	
DESPESAS PRIMÁRIAS CORRENTES (COM FONTES RPPS) (XXI)	0,00	0,00	0,00	0,00	0,00	0,00	0,00	
DESPESAS NÃO PRIMÁRIAS CORRENTES (COM FONTES RPPS) (XXII)	0,00	0,00	0,00	0,00	0,00	0,00	0,00	
DESPESAS DE CAPITAL (EXCETO FONTES RPPS) (XXIII)	26.241.182,00	9.748.001,25	8.457.729,82	8.166.726,24	338.261,08	0,00	0,00	
Investimentos	21.920.182,00	5.738.001,25	4.603.428,95	4.312.425,37	338.261,08	0,00	0,00	
Inversões Financeiras	41.000,00	0,00	0,00	0,00	0,00	0,00	0,00	
Concessão de Empréstimos e Financiamentos (XXIV)	0,00	0,00	0,00	0,00	0,00	0,00	0,00	
Aquisição de Título de Capital já Integralizado (XXV)	0,00	0,00	0,00	0,00	0,00	0,00	0,00	
Aquisição de Título de Crédito (XXVI)	0,00	0,00	0,00	0,00	0,00	0,00	0,00	
Demais Inversões Financeiras	41.000,00	0,00	0,00	0,00	0,00	0,00	0,00	
Amortização da Dívida (XXVII)	4.280.000,00	4.010.000,00	3.854.300,87	3.854.300,87	0,00	0,00	0,00	
DESPESAS PRIMÁRIAS DE CAPITAL (EXCETO FONTES RPPS) (XXVIII)	21.961.182,00	5.738.001,25	4.603.428,95	4.312.425,37	338.261,08	0,00	0,00	
RESERVA DE CONTINGÊNCIA (XXIX)	50.000,00	0,00	0,00	0,00	0,00	0,00	0,00	
DESPESAS PRIMÁRIAS DE CAPITAL (COM FONTES RPPS) (XXX)	0,00	0,00	0,00	0,00	0,00	0,00	0,00	
DESPESAS NÃO PRIMÁRIAS DE CAPITAL (COM FONTES RPPS) (XXXI)	0,00	0,00	0,00	0,00	0,00	0,00	0,00	
DESPESA PRIMÁRIA TOTAL (XXXII) = (XX + XXI + XXVIII + XXIX + XXX)	155.750.000,00	111.241.964,47	94.337.086,46	90.346.420,96	2.555.871,88	0,00	0,00	
DESPESA PRIMÁRIA TOTAL (EXCETO FONTES RPPS) (XXXIII) = (XX + XXVIII + XXIX)	155.750.000,00	111.241.964,47	94.337.086,46	90.346.420,96	2.555.871,88	0,00	0,00	
RESULTADO PRIMARIO (COM RPPS) Acima da Linha (XXXIV) = XVIa - (XXXIIa +XXXIIb + XXXIIc)							4.203.078,84	
RESULTADO PRIMARIO (SEM RPPS) Acima da Linha (XXXV) = XVIIa - (XXXIIIa +XXXIIIb + XXXIIId)							4.203.078,84	
META FISCAL PARA O RESULTADO PRIMÁRIO			VALOR CORRENTE					
Meta fixada no Anexo de Metas Fiscais da LDO para o exercício de referência			-27.126.889,00					

# Prefeitura Municipal de Ruy Barbosa

BA - EXECUTIVO

Prefeitura Municipal de Ruy Barbosa

RELATÓRIO RESUMIDO DE EXECUÇÃO ORÇAMENTÁRIA

DEMONSTRATIVO DOS RESULTADOS PRIMÁRIO E NOMINAL - MUNICÍPIOS

ORÇAMENTO FISCAL DA SEGURIDADE SOCIAL

(Janeiro a Outubro) - 5º Bimestre de 2024



RREO - Anexo 6 (LRF, Art. 53, inciso III)		Em reais				
JUROS NOMINAIS		Até o Bimestre				
		VALOR INCORRIDO				
Juros, Encargos e Variações Monetárias Ativos (XXXVI)		701.571,40				
Juros, Encargos e Variações Monetárias Passivos (XXXVII)		0,00				
RESULTADO NOMINAL (SEM RPPS) - Acima da Linha (XXXVIII) = XXXV + (XXXVI - XXXVII)		4.904.650,24				
META FISCAL PARA O RESULTADO NOMINAL		VALOR CORRENTE				
Meta fixada no Anexo de Metas Fiscais da LDO para o exercício de referência		-6.683.340,00				
CÁLCULO DO RESULTADO NOMINAL	SALDO					
	Em 31/Dez/2023 (a)		Em 5º Bimestre (b)			
DÍVIDA CONSOLIDADA (XXXIX)	78.850.290,10		74.995.989,23			
DEDUÇÕES (XL)	877.297,08		6.833.984,25			
Disponibilidade de Caixa	877.297,08		6.833.984,25			
Disponibilidade de Caixa bruta	5.441.619,78		8.842.435,07			
(-) Restos a Pagar Processados (XLI)	4.564.322,70		2.008.450,82			
(-) Depósitos Restituíveis e Valores Vinculados	0,00		0,00			
Demais Haveres Financeiros	0,00		0,00			
DÍVIDA CONSOLIDADA LÍQUIDA (XLII) = (XXXIX - XL)	77.972.993,02		68.162.004,98			
RESULTADO NOMINAL - Abaixo da Linha (XLIII) = (XLIIa - XLIIb)			9.810.988,04			
AJUSTE METODOLÓGICO		Até o Bimestre				
VARIAÇÃO SALDO RPP = (XLIV) = (XLIIb - XLIIa)		-2.555.871,88				
RECEITA DE ALIENAÇÃO DE INVESTIMENTOS PERMANENTES (XLV) = (XI)		0,00				
VARIAÇÃO CAMBIAL (XLVI)		0,00				
VARIAÇÃO DO SALDO DE PRECATÓRIOS INTEGRANTES DA DC (XLVII)		0,00				
VARIAÇÃO DO SALDO DAS DEMAIS OBRIGAÇÕES INTEGRANTES DA DC (XLVIII)		3.741.592,37				
OUTROS AJUSTES (XLIX)		-6.092.058,29				
RESULTADO NOMINAL (SEM RPPS) AJUSTADO - Abaixo da Linha (L) = XLIII + (XLIV - XLV + XLVI + XLVII + XLVIII) +/- (XLIX)		4.904.650,24				
RESULTADO PRIMÁRIO (SEM RPPS) - Abaixo da Linha (LI) = (L) - (XXXVI - XXXVII)		4.203.078,84				
INFORMAÇÕES ADICIONAIS		PREVISÃO ORÇAMENTÁRIA				
SALDO DE EXERCÍCIOS ANTERIORES		0,00				
Recursos Arrecadados em Exercícios Anteriores - RPPS		0,00				
Superávit Financeiro Utilizado para Abertura e Reabertura de Créditos Adicionais		0,00				
RESERVA ORÇAMENTÁRIA DO RPPS		0,00				
DEMONSTRATIVO DE CUMPRIMENTO DO LIMITE PARA DESPESAS PRIMÁRIAS CORRENTES						
DESPESAS PRIMÁRIAS CORRENTES * APURADAS CONFORME O ART. 4º DA LC 156/16 (INCLUÍDAS AS DESPESAS INTRA-ORÇAMENTÁRIAS)	Despesas Empenhadas		Despesas Liquidadas		Inscritas em RP Não Processados	
	Até o Bimestre	Até o Bimestre	Até o Bimestre	Até o Bimestre	Até o Bimestre	Até o Bimestre
DESPESAS CORRENTES (XLI)	0,00	0,00	0,00	0,00	0,00	0,00
Pessoal e Encargos Sociais	0,00	0,00	0,00	0,00	0,00	0,00
Juros e Encargos da Dívida (XLII)	0,00	0,00	0,00	0,00	0,00	0,00
Outras Despesas Correntes	0,00	0,00	0,00	0,00	0,00	0,00
DESPESAS PRIMÁRIAS CORRENTES (XLIII) = (XLI - XLII)	0,00	0,00	0,00	0,00	0,00	0,00
Transferências Constitucionais (XLIV)	0,00	0,00	0,00	0,00	0,00	0,00
Contribuições para o PIS/PASEP (XLV)	0,00	0,00	0,00	0,00	0,00	0,00
DESPESAS PRIMÁRIAS CORRENTES APURADAS CONFORME O ART. 4º DA LC 156/16 (XLVI)	0,00	0,00	0,00	0,00	0,00	0,00

FONTE: Sistema: Sistema CONTÁBIL, Unidade Responsável: Prefeitura Municipal de Ruy Barbosa, Emissão: 19/11/2024, às 13:25:24, Assinado Digitalmente no dia 19/11/2024, às 13:25:24.

LUIZ CLAUDIO MIRANDA PIRES  
Prefeito Municipal  
CPF: 395.381.415-04

JULIANO REGIS SEIXAS ARRUDA CARDOSO  
Secretário(a)  
CPF: 024.687.655-75


JARDELE SOUZA SANTOS  
Contador(a)  
Reg. Prof.: CRC:BA-024679/0-7

SIAFIC -

Página: 3 de 3



# Prefeitura Municipal de Ruy Barbosa



BA - EXECUTIVO  
Prefeitura Municipal de Ruy Barbosa  
RELATÓRIO RESUMIDO DE EXECUÇÃO ORÇAMENTÁRIA  
DEMONSTRATIVOS DOS RESTOS A PAGAR POR PODER E ÓRGÃO  
ORÇAMENTO FISCAL DA SEGURIDADE SOCIAL  
(JANEIRO A OUTUBRO) - 5º BIMESTRE de 2024

RREO - Anexo 7 (LRF, Art. 53, inciso V)

PODER /ÓRGÃO	RESTOS A PAGAR PROCESSADOS E NÃO PROCESSADOS LIQUIDADOS EM EXERCÍCIOS ANTERIORES						RESTOS A PAGAR NÃO PROCESSADOS						Saldo Total L = ( e + k )	
	Inscritos			Pagos (c)	Cancelados (d)	Saldo e = ( a + b ) - ( c + d )	Inscritos			Liquidados (h)	Pagos (i)	Cancelados (j)		Saldo k = ( f + g ) - ( i + j )
	Em Exercícios Anteriores (a)	Em 31 de dezembro de 2023 (b)	Em 31 de dezembro de 2023 (g)				Em Exercícios Anteriores (f)							
RESTOS A PAGAR (EXCETO INTRA-ORÇAMENTÁRIOS) (I)	1.753.257,35	2.811.065,35	0,00	2.555.871,88	0,00	2.008.450,82	44.897,66	0,00	0,00	0,00	0,00	44.897,66	2.053.348,48	
PODER EXECUTIVO	1.753.257,35	2.811.065,35	0,00	2.555.871,88	0,00	2.008.450,82	44.897,66	0,00	0,00	0,00	0,00	44.897,66	2.053.348,48	
PREFEITURA MUNICIPAL DE RUY BARBOSA	1.753.257,35	2.811.065,35	0,00	2.555.871,88	0,00	2.008.450,82	44.897,66	0,00	0,00	0,00	0,00	44.897,66	2.053.348,48	
RESTOS A PAGAR (INTRA-ORÇAMENTÁRIOS) (II)	0,00	0,00	0,00	0,00	0,00	0,00	0,00	0,00	0,00	0,00	0,00	0,00	0,00	
TOTAL (XIV) = (XII + XIII)	1.753.257,35	2.811.065,35	0,00	2.555.871,88	0,00	2.008.450,82	44.897,66	0,00	0,00	0,00	0,00	44.897,66	2.053.348,48	

FONTE: Sistema CONTÁBIL, Unidade Responsável: Prefeitura Municipal de Ruy Barbosa, Emissão: 19/09/2024, às 17:29:33. Assinado Digitalmente no dia 19/09/2024, às 17:29:33.



LUIZ CLAUDIO MIRANDA PIRES  
Prefeito Municipal  
CPF: 395.381.415-04



JARDELE SOUZA SANTOS  
Contador(a)  
Reg. Prof.: CRC/BA-024679/0-7

# Prefeitura Municipal de Ruy Barbosa

BA - EXECUTIVO

Prefeitura Municipal de Ruy Barbosa

RELATÓRIO RESUMIDO DE EXECUÇÃO ORÇAMENTÁRIA 2024

DEMONSTRATIVO DAS RECEITAS E DESPESAS COM MANUTENÇÃO E DESENVOLVIMENTO DO ENSINO - MDE  
ORÇAMENTO FISCAL DA SEGURIDADE SOCIAL

(Janeiro a Outubro) - 5º Bimestre de 2024

RREO - Anexo 8 (LDB, art. 72)

Em Reais



RECEITA RESULTANTE DE IMPOSTOS (Arts. 212 e 212-A da Constituição Federal)						
RECEITA RESULTANTE DE IMPOSTOS (caput do art. 212 da Constituição)		PREVISÃO ATUALIZADA (a)		RECEITAS REALIZADAS Até o Bimestre(b)		
1- RECEITA DE IMPOSTOS		10.020.000,00		4.208.876,50		
1.1- Receita Resultante do Imposto sobre a Propriedade Predial e Territorial Urbana – IPTU		397.000,00		463.972,35		
1.2- Receita Resultante do Imposto sobre Transmissão Inter Vivos – ITBI		345.000,00		304.704,13		
1.3- Receita Resultante do Imposto sobre Serviços de Qualquer Natureza – ISS		3.426.000,00		2.404.899,82		
1.4- Receita Resultante do Imposto de Renda Retido na Fonte – IRRF		5.852.000,00		1.035.300,20		
2- RECEITA DE TRANSFERÊNCIAS CONSTITUCIONAIS E LEGAIS		77.562.000,00		51.858.687,81		
2.1- Cota-Parte FPM		64.000.000,00		39.861.534,37		
2.1.1- Parcela referente à CF, art. 159, I, alínea b		60.000.000,00		37.142.588,39		
2.1.2- Parcela referente à CF, art. 159, I, alínea d e e		4.000.000,00		2.718.945,98		
2.2- Cota-Parte ICMS		12.263.000,00		10.977.530,40		
2.3- Cota-Parte IPI-Exportação		59.000,00		77.999,53		
2.4- Cota-Parte ITR		27.000,00		23.224,87		
2.5- Cota-Parte IPVA		1.213.000,00		918.398,64		
2.6- Cota-Parte IOF-Ouro		0,00		0,00		
2.7- Compensações Financeiras Provenientes de Impostos e Transferências Constitucionais		0,00		0,00		
3- TOTAL DA RECEITA DE IMPOSTOS (1 + 2)		87.582.000,00		56.067.564,31		
4- TOTAL DESTINADO AO FUNDEB - 20% DE ((2.1.1) + (2.2) + (2.3) + (2.4) + (2.5) + (2.7))		14.712.400,00		9.812.347,20		
5- VALOR MÍNIMO A SER APLICADO ALÉM DO VALOR DESTINADO AO FUNDEB - 5% DE ((2.1.1) + (2.2) + (2.3) + (2.4) + (2.5) + (2.7)) + 25% DE ((1.1) + (1.2) + (1.3) + (1.4) + (2.1.2) + (2.6))		7.183.100,00		4.185.042,73		
FUNDEB						
RECEITAS RECEBIDAS DO FUNDEB NO EXERCÍCIO		PREVISÃO ATUALIZADA (a)		RECEITAS REALIZADAS Até o Bimestre (b)		
6- RECEITAS RECEBIDAS DO FUNDEB		45.061.000,00		30.817.951,93		
6.1- FUNDEB - Impostos e Transferências de Impostos		30.280.000,00		19.280.419,40		
6.1.1- Principal		29.791.000,00		19.054.834,31		
6.1.2- Rendimentos de Aplicação Financeira		489.000,00		225.585,09		
6.1.3- Ressarcimento de recursos do Fundeb		0,00		0,00		
6.2- FUNDEB - Complementação da União - VAAF		8.841.000,00		6.451.376,86		
6.2.1- Principal		8.841.000,00		6.451.376,86		
6.2.2- Rendimentos de Aplicação Financeira		0,00		0,00		
6.2.3- Ressarcimento dos recursos do Fundeb		0,00		0,00		
6.3- FUNDEB - Complementação da União - VAAT		5.740.000,00		4.759.323,98		
6.3.1- Principal		5.740.000,00		4.759.323,98		
6.3.2- Rendimentos de Aplicação Financeira		0,00		0,00		
6.3.3- Ressarcimento de recursos do Fundeb		0,00		0,00		
6.4- FUNDEB - Complementação da União - VAAR		200.000,00		326.831,69		
6.4.1- Principal		200.000,00		326.831,69		
6.4.2- Rendimentos de Aplicação Financeira		0,00		0,00		
6.4.3- Ressarcimento de recursos do Fundeb		0,00		0,00		
7- RESULTADO LÍQUIDO DAS TRANSFERÊNCIAS DO FUNDEB (6.1.1 – 4)		15.078.600,00		9.226.885,94		
RECURSOS RECEBIDOS EM EXERCÍCIOS ANTERIORES E NÃO UTILIZADOS (SUPERÁVIT)		VALOR				
8- TOTAL DOS RECURSOS DE SUPERÁVIT		552.328,45				
8.1- SUPERÁVIT DO EXERCÍCIO IMEDIATAMENTE ANTERIOR		552.328,45				
8.2- SUPERÁVIT RESIDUAL DE OUTROS EXERCÍCIOS		0,00				
9- TOTAL DOS RECURSOS DO FUNDEB DISPONÍVEIS PARA UTILIZAÇÃO (6 +8)		31.370.280,38				
DESPESAS COM RECURSOS DO FUNDEB (Por Subfunção)6		DOTAÇÃO ATUALIZADA (c)	DESPESAS EMPENHADAS Até o Bimestre (d)	DESPESAS LIQUIDADAS Até o Bimestre (e)	DESPESAS PAGAS Até o Bimestre (f)	INSCRITAS EM RESTOS A PAGAR NÃO PROCESSADOS 6 (g)
10- TOTAL DAS DESPESAS COM RECURSOS DO FUNDEB		41.966.000,00	29.782.944,11	24.658.546,65	24.515.570,23	0,00
10.1- PROFISSIONAIS DA EDUCAÇÃO BÁSICA		34.834.000,00	26.026.014,53	21.373.200,44	21.373.200,44	0,00
10.1.1- Educação Infantil		5.285.000,00	4.101.850,14	3.864.912,49	3.864.912,49	0,00
10.1.2- Ensino Fundamental		27.819.000,00	21.305.165,90	17.004.368,05	17.004.368,05	0,00
10.1.3- Educação de Jovens e Adultos		1.728.000,00	618.998,49	503.919,90	503.919,90	0,00
10.1.4- Educação Especial		2.000,00	0,00	0,00	0,00	0,00
10.1.5- Administração Geral		0,00	0,00	0,00	0,00	0,00
10.2- OUTRAS DESPESAS		7.132.000,00	3.756.929,58	3.285.346,21	3.142.369,79	0,00
10.2.1- Educação Infantil		1.274.000,00	716.755,40	716.712,63	716.712,63	0,00
10.2.2- Ensino Fundamental		3.960.000,00	1.785.102,86	1.350.225,69	1.207.249,27	0,00
10.2.3- Educação de Jovens e Adultos		120.000,00	0,00	0,00	0,00	0,00
10.2.4- Educação Especial		1.000,00	0,00	0,00	0,00	0,00
10.2.5- Administração Geral		0,00	0,00	0,00	0,00	0,00
10.2.6- Transporte (Escolar)		1.662.000,00	1.255.071,32	1.218.407,89	1.218.407,89	0,00
10.2.7- Outras		115.000,00	0,00	0,00	0,00	0,00

SIAFIC -

Página: 1 de 3

# Prefeitura Municipal de Ruy Barbosa

INDICADORES DO FUNDEB						
DESPESAS LIQUIDADAS/EMPENHADAS EM VALOR SUPERIOR AO TOTAL DAS RECEITAS RECEBIDAS NO EXERCÍCIO	DESPESAS EMPENHADAS Até o Bimestre (d)	DESPESAS LIQUIDADAS Até o Bimestre (e)	DESPESAS PAGAS Até o Bimestre (f)	INSCRITAS EM RESTOS A PAGAR NÃO PROCESSADOS	INSCRITAS EM RESTOS A PAGAR NÃO PROCESSADOS (SEM DISPONIBILIDADE DE CAIXA)	DESPESAS EMPENHADAS EM VALOR SUPERIOR AO TOTAL DAS RECEITAS RECEBIDAS NO
11- TOTAL DAS DESPESAS CUSTEADAS COM RECURSOS DO FUNDEB RECEBIDAS NO EXERCÍCIO	29.782.944,11	24.658.546,65	24.515.570,23	5.124.397,46	0,00	0,00
11.1- Total das Despesas custeadas com FUNDEB - Impostos e Transferências de Impostos	21.924.164,39	17.508.287,95	17.508.287,95	4.415.876,44	0,00	0,00
11.2 - Total das Despesas custeadas com FUNDEB - Complementação da União - VAAF	2.324.843,73	2.207.713,76	2.207.713,76	117.129,97	0,00	0,00
11.3- Total das Despesas custeadas com FUNDEB - Complementação da União - VAAT	5.533.935,99	4.942.544,94	4.799.568,52	591.391,05	0,00	183.220,96
11.4- Total das Despesas custeadas com FUNDEB - Complementação da União - VAAR	0,00	0,00	0,00	0,00	0,00	0,00
12- TOTAL DAS DESPESAS DO FUNDEB COM PROFISSIONAIS DA EDUCAÇÃO BÁSICA	26.026.014,53	21.373.200,44	21.373.200,44	4.652.814,09	0,00	0,00
13- Total das Despesas custeadas com FUNDEB - Complementação da União - VAAT Aplicadas na Educação Infantil	4.812.713,18	4.575.732,76	4.575.732,76	236.980,42	0,00	0,00
14- Total das Despesas custeadas com FUNDEB - Complementação da União - VAAT Aplicadas em Despesa de Capital	1.378.368,25	1.023.914,85	880.938,43	354.453,40	0,00	0,00
INDICADORES - Art. 212-A, inciso XI e § 3º - Constituição Federal	VALOR EXIGIDO (j)		VALOR APLICADO (k)	VALOR CONSIDERADO APÓS DEDUÇÕES(l)	% APLICADA (m)	
15- Mínimo de 70% do FUNDEB na Remuneração dos Profissionais da Educação Básica	21.343.784,17		21.373.200,44	21.373.200,44	70,10	
16 - Percentual da Complementação da União ao Fundeb - VAAT na Educação Infantil	2.511.019,33		4.575.732,76	4.575.732,76	96,14	
17- Mínimo de 15% da Complementação da União ao FUNDEB - VAAT em Despesas de Capital	713.898,60		1.023.914,85	1.023.914,85	21,51	
INDICADOR - Art.25, § 3º - Lei nº 14.113, de 2020 - (Máximo de 10% de Superávit)	VALOR MÁXIMO PERMITIDO (n)	VALOR NÃO APLICADO (o)	VALOR NÃO APLICADO APÓS AJUSTE(p)	VALOR NÃO APLICADO EXCEDENTE AO MÁXIMO PERMITIDO(q)	% NÃO APLICADA (r)	
18- Total da Receita Recebida e não Aplicada no Exercício	3.081.795,19	6.159.405,28	6.159.405,28	3.077.610,09	19,99	
INDICADOR - Art.25, § 3º - Lei nº 14.113, de 2020 - (Aplicação do Superávit de Exercício Anterior)	VALOR DE SUPERÁVIT PERMITIDO NO EXERCÍCIO ANTERIOR (s)	VALOR NÃO APLICADO NO EXERCÍCIO ANTERIOR (t)	VALOR DE SUPERÁVIT APLICADO ATÉ O PRIMEIRO QUADRIMESTRE (u)	VALOR APLICADO APÓS O PRIMEIRO QUADRIMESTRE (v)	VL. TOTAL DE SUPERÁVIT NÃO APLICADO ATÉ O FINAL DO EXERCÍCIO (w)	VALOR DE SUPERÁVIT PERMITIDO NO EXERCÍCIO ANTERIOR NÃO APLICADO NO EXERCÍCIO ATUAL (x)
19- Total das Despesas custeadas com Superávit do FUNDEB	0,00	0,00	0,00	0,00	0,00	0,00
19.1- Total das Despesas custeadas com FUNDEB - Impostos e Transferências de Impostos	0,00	0,00	0,00	0,00	0,00	0,00
19.2- Total das Despesas custeadas com FUNDEB - Complementação da União (VAAF + VAAT + VAAR)	0,00	0,00	0,00	0,00	0,00	0,00
DESPESAS COM MANUTENCAO E DESENVOLVIMENTO DO ENSINO – MDE - CUSTEADAS COM RECEITA DE IMPOSTOS (EXCETO FUNDEB)						
DESPESAS COM AÇÕES TÍPICAS DE MDE - RECEITAS DE IMPOSTOS - EXCETO FUNDEB (Por Subfunção)	DOTAÇÃO ATUALIZADA (c)	DESPESAS EMPENHADAS (d)	DESPESAS LIQUIDADAS (e)	DESPESAS PAGAS (f)	INSCRITAS EM RESTOS A PAGAR NÃO PROCESSADOS (g)	
20-TOTAL DAS DESPESAS COM AÇOES TÍPICAS DE MDE CUSTEADAS COM RECEITAS DE IMPOSTOS	8.394.000,00	5.786.697,66	4.496.864,27	4.388.746,41	0,00	
20.1- Educação Infantil	1.452.000,00	647.401,38	553.190,96	549.052,86	0,00	
20.2- Ensino Fundamental	4.037.000,00	3.172.919,00	2.700.093,22	2.664.194,64	0,00	
20.3- Educação de Jovens e Adultos	210.000,00	61.000,00	44.281,65	44.281,65	0,00	
20.4- Educação Especial	5.000,00	0,00	0,00	0,00	0,00	
20.5- Administração Geral	1.836.000,00	1.569.836,94	1.033.043,84	972.709,50	0,00	
20.6- Transporte (Escolar)	449.000,00	166.521,14	47.600,00	47.600,00	0,00	
20.7- Outras	405.000,00	169.019,20	118.654,60	110.907,76	0,00	
DESPESAS COM MANUTENÇÃO E DESENVOLVIMENTO DO ENSINO – MDE - CUSTEADAS COM RECEITA DE IMPOSTOS E COM RECURSOS DO FUNDEB						
DESPESAS COM AÇÕES TÍPICAS DE MDE - RECEITAS DE IMPOSTOS E RECURSOS DO FUNDEB (Por Área de Atuação)	DOTAÇÃO ATUALIZADA (c)	DESPESAS EMPENHADAS (d)	DESPESAS LIQUIDADAS (e)	DESPESAS PAGAS (f)	INSCRITAS EM RESTOS A PAGAR NÃO PROCESSADOS (g)	
21-TOTAL DAS DESPESAS COM AÇOES TÍPICAS DE MDE CUSTEADAS COM RECEITAS DE IMPOSTOS E FUNDEB	50.360.000,00	35.569.641,77	29.155.410,92	28.904.316,64	0,00	
21.1- EDUCAÇÃO INFANTIL	8.011.000,00	5.466.006,92	5.134.816,08	5.130.677,98	0,00	
21.1.1 - Creche	0,00	0,00	0,00	0,00	0,00	
21.1.2 - Pré-escola	8.011.000,00	5.466.006,92	5.134.816,08	5.130.677,98	0,00	
21.2- ENSINO FUNDAMENTAL	42.349.000,00	30.103.634,85	24.020.594,84	23.773.638,66	0,00	
APURAÇÃO DAS DESPESAS PARA FINS DE LIMITE MÍNIMO CONSTITUCIONAL				VALOR		
22- TOTAL DAS DESPESAS DE MDE CUSTEADAS COM RECURSOS DE IMPOSTOS = L20(d ou e)				4.496.864,27		
23- TOTAL DAS RECEITAS TRANSFERIDAS AO FUNDEB = (L4)				9.812.347,20		
24- (-) RECEITAS DO FUNDEB NÃO UTILIZADAS NO EXERCÍCIO, EM VALOR SUPERIOR A 10% = L18(q)				3.077.610,09		
25- (-) SUPERÁVIT PERMITIDO NO EXERCÍCIO IMEDIATAMENTE ANTERIOR NÃO APLICADO NO EXERCÍCIO ATUAL = L19.1(x)				0,00		
26- (-) RESTOS A PAGAR NÃO PROCESSADOS INSCRITOS NO EXERCÍCIO SEM DISPONIBILIDADE FINANCEIRA DE RECURSOS DE IMPOSTOS4				0,00		
27-CANCELAMENTO, NO EXERCÍCIO, DE RP INSCRITOS COM DISP. FINANCEIRA DE RECURSOS DE IMPOSTOS VINCULADOS AO ENSINO = L30.1(af) + L30.2(af)				0,00		
28- TOTAL DAS DESPESAS PARA FINS DE LIMITE (22 + 23 - 24 - 25 - 26 - 27)				11.231.601,38		
APURAÇÃO DO LIMITE MÍNIMO CONSTITUCIONAL	VALOR EXIGIDO (z)		VALOR APLICADO (aa)		% APLICADA (ab)	
29- APLICAÇÃO EM MDE SOBRE A RECEITA RESULTANTE DE IMPOSTOS	14.001.291,17		11.231.601,38		20,03	
RESTOS A PAGAR INSCRITOS EM EXERCÍCIOS ANTERIORES COM DISPONIBILIDADE FINANCEIRA DE RECURSOS DE IMPOSTOS E DO FUNDEB	SALDO INICIAL (ac)	RP LIQUIDADOS (ad)	RP PAGOS (ae)	RP CANCELADOS (af)	SALDO FINAL ag=(ac)-(ad)-(af)	
30- RESTOS A PAGAR DE DESPESAS COM MDE	200.284,00	0,00	200.284,00	0,00	0,00	
30.1 - Executadas com Recursos de Impostos e Transferências de Impostos	0,00	0,00	0,00	0,00	0,00	
30.2 - Executadas com Recursos do FUNDEB - Impostos	0,00	0,00	0,00	0,00	0,00	
30.3 - Executadas com Recursos do FUNDEB - Complementação da União (VAAT + VAAF+VAAR)	200.284,00	0,00	200.284,00	0,00	0,00	

# Prefeitura Municipal de Ruy Barbosa

RECEITAS ADICIONAIS PARA FINANCIAMENTO DO ENSINO	PREVISÃO ATUALIZADA (a)		RECEITAS REALIZADAS Até o Bimestre(b)		
31- TOTAL DAS RECEITAS ADICIONAIS PARA FINANCIAMENTO DO ENSINO = (35 + 36 + 37 + 38 + 39 )	7.851.000,00		2.769.524,55		
31.1- RECEITA DE TRANSFERÊNCIAS DO FNDE (INCLUINDO RENDIMENTOS DE APLICAÇÃO FINANCEIRA)	3.953.000,00		2.763.833,61		
31.1.1- Salário-Educação	894.000,00		1.655.945,36		
31.1.2- PDDE	4.000,00		0,00		
31.1.3- PNAE	662.000,00		637.200,84		
31.1.4 - PNATE	524.000,00		320.779,51		
31.1.5- Outras Transferências do FNDE	1.869.000,00		149.907,90		
31.2- RECEITA DE TRANSFERÊNCIAS DE CONVÊNIOS	1.000,00		46,26		
31.3- RECEITA DE ROYALTIES DESTINADOS À EDUCAÇÃO	0,00		0,00		
31.4- RECEITA DE OPERAÇÕES DE CRÉDITO VINCULADAS À EDUCAÇÃO	0,00		0,00		
31.5- OUTRAS RECEITAS PARA FINANCIAMENTO DO ENSINO	3.897.000,00		5.644,68		
OUTRAS DESPESAS COM EDUCAÇÃO (Por Subfunção)6	DOTAÇÃO ATUALIZADA (c)	DESPESAS EMPENHADAS (d)	DESPESAS LIQUIDADAS (e)	DESPESAS PAGAS (f)	INSCRITAS EM RESTOS A PAGAR NÃO PROCESSADOS (g)
32- TOTAL DAS OUTRAS DESPESAS COM EDUCAÇÃO	9.989.000,00	4.732.374,50	3.727.188,26	3.379.540,29	0,00
32.1- EDUCAÇÃO INFANTIL	2.315.232,00	66.968,47	66.968,47	66.968,47	0,00
32.2- ENSINO FUNDAMENTAL	2.692.768,00	398.468,80	281.000,90	277.000,90	0,00
32.3- ENSINO MÉDIO	191.000,00	48.011,50	15.117,00	15.117,00	0,00
32.4- ENSINO SUPERIOR	0,00	0,00	0,00	0,00	0,00
32.5- ENSINO PROFISSIONAL	0,00	0,00	0,00	0,00	0,00
32.6- EDUCAÇÃO DE JOVENS E ADULTOS	5.000,00	0,00	0,00	0,00	0,00
32.7- EDUCAÇÃO ESPECIAL	0,00	0,00	0,00	0,00	0,00
32.8- OUTRAS	4.785.000,00	4.218.925,73	3.364.041,89	3.020.453,92	0,00
TOTAL GERAL DAS DESPESAS COM EDUCAÇÃO	DOTAÇÃO ATUALIZADA (c)	DESPESAS EMPENHADAS (d)	DESPESAS LIQUIDADAS (e)	DESPESAS PAGAS (f)	INSCRITAS EM RESTOS A PAGAR NÃO PROCESSADOS (g)
33- TOTAL GERAL DAS DESPESAS COM EDUCAÇÃO (10 + 20 + 32)	60.349.000,00	40.203.848,27	32.882.599,18	32.283.856,93	0,00
33.1- Despesas Correntes	50.859.568,00	37.608.686,7	31.033.118,68	30.577.352,85	0,00
33.1.1- Pessoal Ativo	39.023.728,00	29.474.982,53	24.581.342,27	24.581.342,27	0,00
33.1.2- Pessoal Inativo	700.000,00	688.014,53	688.014,53	688.014,53	0,00
33.1.3-Transferências às instituições comunitárias, confessionais ou filantrópicas sem fins lucrativo	0,00	0,00	0,00	0,00	0,00
33.1.4- Outras Despesas Correntes	11.835.840,00	8.133.704,26	6.451.776,41	5.996.010,58	0,00
33.2- Despesas de Capital	9.489.432,00	2.693.329,48	1.849.480,50	1.706.504,08	0,00
33.2.1- Transferências às instituições comunitárias, confessionais ou filantrópicas sem fins lucrativo	0,00	0,00	0,00	0,00	0,00
33.2.2- Outras Despesas de Capital	9.489.432,00	2.693.329,48	1.849.480,50	1.706.504,08	0,00
CONTROLE DA DISPONIBILIDADE FINANCEIRA E CONCILIAÇÃO BANCÁRIA	FUNDEB		SALÁRIO EDUCAÇÃO		
34- DISPONIBILIDADE FINANCEIRA EM 31 DE DEZEMBRO DE <EXERCÍCIO ANTERIOR>	552.328,45		1.233,49		
35- (+) INGRESSO DE RECURSOS ATÉ O BIMESTRE (orçamentário)	30.817.951,93		1.655.945,36		
36- (-) PAGAMENTOS EFETUADOS ATÉ O BIMESTRE (orçamentário e restos a pagar)	24.715.854,23		1.645.491,30		
37- (=) DISPONIBILIDADE FINANCEIRA ATÉ O BIMESTRE	6.654.426,15		11.687,55		
38- (+) AJUSTES POSITIVOS ( RETENÇÕES E OUTROS VALORES EXTRAORÇAMENTÁRIOS	0,00		190.811,20		
39- (-) AJUSTES NEGATIVOS (OUTROS VALORES EXTRAORÇAMENTÁRIOS)	-2.931.524,84		0,00		
40- (=) SALDO FINANCEIRO CONCILIADO (Saldo Bancário)	3.722.901,31		202.498,75		

FONTE: Sistema: Sistema CONTÁBIL, Unidade Responsável: Prefeitura Municipal de Ruy Barbosa, Emissão: 19/11/2024, às 13:41:19, Assinado Digitalmente no dia 19/11/2024, às 13:41:19.

1 SE RESULTADO LÍQUIDO DA TRANSFERÊNCIA (7) > 0 = ACRÉSCIMO RESULTANTE DAS TRANSFERÊNCIAS DO FUNDEB, SE RESULTADO LÍQUIDO DA TRANSFERÊNCIA (7) < 0 = DECRÉSCIMO RESULTANTE DAS TRANSFERÊNCIAS DO FUNDEB

2 Limites mínimos anuais a serem cumpridos no encerramento do exercício.

3 Art. 25, § 3º, Lei 14.113/2020: "Até 10% (dez por cento) dos recursos recebidos à conta dos Fundos, inclusive relativos à complementação da União, nos termos do § 2º do art. 16 desta Lei, poderão ser utilizados no primeiro quadrimestre do exercício imediatamente subsequente, mediante abertura de crédito adicional."

4 Os valores referentes à parcela dos Restos a Pagar inscritos sem disponibilidade financeira vinculada à educação deverão ser informados somente no RREO do último bimestre do exercício.


5 Nos cinco primeiros bimestres do exercício o acompanhamento será feito com base na despesa liquidada. No último bimestre do exercício, o valor deverá corresponder ao total da despesa empenhada.


6 As linhas representam áreas de atuação e não correspondem exatamente às subfunções da Função Educação. As despesas classificadas nas demais subfunções típicas e nas subfunções atípicas deverão ser rateadas para essas áreas de atuação.

7 Valor inscrito em RPNP sem disponibilidade de caixa, que não deve ser considerado na apuração dos indicadores e limites.

8 Controle da execução de restos a pagar considerados no cumprimento do limite mínimo dos exercícios anteriores.

  
LUIZ CLAUDIO MIRANDA PIRES  
Prefeito Municipal  
CPF: 395.381.415-04

  
JULIANO REGIS SEIXAS ARRUDA CARDOSO  
Secretário(a)  
CPF: 024.687.655-75

  
JARDELE SOUZA SANTOS  
Contador(a)  
Reg. Prof.: CRC:BA-024679/0-7

# Prefeitura Municipal de Ruy Barbosa

BA - EXECUTIVO  
Prefeitura Municipal de Ruy Barbosa  
RELATÓRIO RESUMIDO DE EXECUÇÃO ORÇAMENTÁRIA  
**DEMONSTRATIVO DAS RECEITAS DE OPERAÇÕES DE CRÉDITO E DESPESAS DE CAPITAL**  
ORÇAMENTO FISCAL DA SEGURIDADE SOCIAL  
(Janeiro a Outubro) - 5º Bimestre de 2024



RREO – ANEXO 9 (LRF, art.53, § 1º, inciso I)			Em Reais
RECEITAS	PREVISÃO ATUALIZADA (a)	RECEITAS REALIZADAS (b)	SALDO NÃO REALIZADO (c) = (a) - (b)
RECEITAS DE OPERAÇÕES DE CRÉDITO¹ (I)	0,00	0,00	0,00
DESPESAS	DOTAÇÃO ATUALIZADA (d)	DESPESAS EMPENHADAS (e)	SALDO NÃO EXECUTADO (f) = (d) - (e)
DESPESAS DE CAPITAL	26.241.182,00	9.748.001,25	16.493.180,75
Investimentos	21.920.182,00	5.738.001,25	16.182.180,75
Inversões Financeiras	41.000,00	0,00	41.000,00
Amortização da Dívida	4.280.000,00	4.010.000,00	270.000,00
(-) Incentivos Fiscais a Contribuinte	0,00	0,00	0,00
(-) Incentivos Fiscais a Contribuinte por Instituições Financeiras	0,00	0,00	0,00
DESPESA DE CAPITAL LÍQUIDA (II)	26.241.182,00	9.748.001,25	16.493.180,75
RESULTADO PARA APURAÇÃO DA REGRA DE OURO (III) = (I - II)	26.241.182,00	9.748.001,25	16.493.180,75

FONTE: Sistema: Sistema CONTÁBIL, Unidade Responsável: Prefeitura Municipal de Ruy Barbosa, Emissão:19/11/2024, às 13:40:47, Assinado Digitalmente no dia 19/11/2024, às 13:40:47.  
Notas:  
¹ Operações de Crédito descritas na CF, art. 167, inciso III.

  
\_\_\_\_\_  
LUIZ CLAUDIO MIRANDA PIRES  
Prefeito Municipal  
CPF: 395.381.415-04

  
\_\_\_\_\_  
JULIANO REGIS SEIXAS ARRUDA CARDOSO  
Secretário(a)  
CPF: 024.687.655-75

  
\_\_\_\_\_  
JARDEL SOUZA SANTOS  
Contador(a)  
Reg. Prof.: CRC:BA-024679/0-7

# Prefeitura Municipal de Ruy Barbosa

BA - EXECUTIVO  
Prefeitura Municipal de Ruy Barbosa  
RELATÓRIO RESUMIDO DE EXECUÇÃO ORÇAMENTÁRIA  
**DEMONSTRATIVO DA PROJEÇÃO ATUARIAL DO REGIME DE PREVIDÊNCIA**  
ORÇAMENTO FISCAL DA SEGURIDADE SOCIAL  
(Janeiro a Outubro) - 5º Bimestre de 2024



RREO – ANEXO 10 (LRF, art.53, § 1º, inciso I) Em Reais

PLANO PREVIDENCIÁRIO				
EXERCÍCIO	RECEITAS PREVIDENCIÁRIAS (a)	DESPESAS PREVIDENCIÁRIAS (b)	RESULTADO PREVIDENCIÁRIO (c) = (a - b)	SALDO FINANCEIRO DO EXERCÍCIO (d) = ("d" exerc. Anterior) + (c)
	0,00	0,00	0,00	0,00

PLANO FINANCEIRO				
EXERCÍCIO	RECEITAS PREVIDENCIÁRIAS (a)	DESPESAS PREVIDENCIÁRIAS (b)	RESULTADO PREVIDENCIÁRIO (c) = (a - b)	SALDO FINANCEIRO DO EXERCÍCIO (d) = ("d" exerc. Anterior) + (c)
	0,00	0,00	0,00	0,00

FONTE: Sistema: Sistema CONTÁBIL, Unidade Responsável: Prefeitura Municipal de Ruy Barbosa, Emissão:19/11/2024, às 13:40:44.  
1 Projeção atuarial elaborada em 19/11/2024 e oficialmente enviada para o Ministério da Previdência Social – MP S.

LUIZ CLAUDIO MIRANDA PIRES  
Prefeito Municipal  
CPF: 395.381.415-04

JULIANO REGIS SEIXAS ARRUDA CARDOSO  
Secretário(a)  
CPF: 024.687.655-75

JARDEL SOUZA SANTOS  
Contador(a)  
Reg. Prof.: CRC:BA-024679/0-7

SIAFIC -

# Prefeitura Municipal de Ruy Barbosa

BA - EXECUTIVO

**Prefeitura Municipal de Ruy Barbosa**

RELATÓRIO RESUMIDO DE EXECUÇÃO ORÇAMENTÁRIA

**DEMONSTRATIVO DA RECEITA DE ALIENAÇÃO DE ATIVOS E APLICAÇÃO DOS RECURSOS**

ORÇAMENTO FISCAL DA SEGURIDADE SOCIAL

(Janeiro a Outubro) - 5º Bimestre de 2024



RREO – ANEXO 11 (LRF, art.53, § 1º, inciso I)

Em Reais

RECEITAS	PREVISÃO ATUALIZADA (a)	RECEITAS REALIZADAS (b)	SALDO A REALIZAR (c) = (a) - (b)
RECEITA DE ALIENAÇÃO DE ATIVOS (I)	60.000,00	0,00	60.000,00
Receita de Alienação de Bens Móveis	60.000,00	0,00	60.000,00
Receita de Alienação de Bens Imóveis	0,00	0,00	0,00
Receita de Alienação de Bens Intangíveis	0,00	0,00	0,00
Receita de Rendimentos de Aplicações Financeiras	0,00	0,00	0,00

DESPESAS	DOTAÇÃO ATUALIZADA (d)	DESPESAS EMPENHADAS	DESPESAS LIQUIDADAS	DESPESAS PAGAS (e)	DESPESAS INSCRITAS EM RESTOS A PAGAR NÃO PROCESSADOS	PAGAMENTO DE RESTOS A PAGAR (f)	SALDO A PAGAR (g) = (d-e)
APLICAÇÃO DOS RECURSOS DA ALIENAÇÃO DE ATIVOS (II)	61.000,00	0,00	0,00	0,00	0,00	0,00	61.000,00
Despesas de Capital	61.000,00	0,00	0,00	0,00	0,00	0,00	61.000,00
Investimentos	61.000,00	0,00	0,00	0,00	0,00	0,00	61.000,00
Inversões Financeiras	0,00	0,00	0,00	0,00	0,00	0,00	0,00
Amortização da Dívida	0,00	0,00	0,00	0,00	0,00	0,00	0,00
Despesas Correntes dos Regimes de Previdência	0,00	0,00	0,00	0,00	0,00	0,00	0,00
Regime Próprio do Servidores Públicos	0,00	0,00	0,00	0,00	0,00	0,00	0,00

SALDO FINANCEIRO A APLICAR	<EXERCÍCIO ANTERIOR> (h)	EXERCÍCIO (i) = (Ib - (IIe+ IIIf))	SALDO ATUAL (j) = (IIIb + IIIi)
VALOR (III)	0,00	0,00	0,00

FONTE: Sistema: Sistema CONTÁBIL, Unidade Responsável: Prefeitura Municipal de Ruy Barbosa, Emissão:19/11/2024, às 13:47:05, Assinado Digitalmente no dia 19/11/2024, às 13:47:05.

LUIZ CLAUDIO MIRANDA PIRES  
Prefeito Municipal  
CPF: 395.381.415-04

JULIANO REGIS SEIXAS ARRUDA CARDOSO  
Secretário(a)  
CPF: 024.687.655-75

JARDEL SOUZA SANTOS  
Contador(a)  
Reg. Prof.: CRC:BA-024679/0-7

SIAFIC -

# Prefeitura Municipal de Ruy Barbosa

BA - EXECUTIVO  
Prefeitura Municipal de Ruy Barbosa  
RELATÓRIO RESUMIDO DE EXECUÇÃO ORÇAMENTÁRIA  
DEMONSTRATIVO DAS RECEITAS E DESPESAS COM AÇÕES E SERVIÇOS PÚBLICOS DE SAÚDE  
ORÇAMENTO FISCAL DA SEGURIDADE SOCIAL  
(Janeiro a Outubro) - 5º Bimestre de 2024



RREO – ANEXO 12 (LC 141/2012, art. 35) RS 1,00

RECEITAS RESULTANTES DE IMPOSTOS E TRANSFERÊNCIAS CONSTITUCIONAIS E LEGAIS	PREVISÃO INICIAL	PREVISÃO ATUALIZADA (a)	RECEITA REALIZADAS	
			Até o Bimestre (b)	% (b/a)x100
RECEITA DE IMPOSTOS (I)	10.020.000,00	10.020.000,00	4.208.876,50	42,00
Receita Resultante do Imposto Predial e Territorial Urbano - IPTU	397.000,00	397.000,00	463.972,35	116,87
IPTU	397.000,00	397.000,00	463.972,35	116,87
Multas, Juros de Mora e Outros Encargos do IPTU	0,00	0,00	0,00	0,00
Receita Resultante do Imposto sobre Transmissão Inter Vivos - ITBI	345.000,00	345.000,00	304.704,13	88,32
ITBI	345.000,00	345.000,00	304.704,13	88,32
Multas, Juros de Mora e Outros Encargos do ITBI	0,00	0,00	0,00	0,00
Receita Resultante do Imposto sobre Serviços de Qualquer Natureza - ISS	3.426.000,00	3.426.000,00	2.404.899,82	70,20
ISS	3.426.000,00	3.426.000,00	2.404.899,82	70,20
Multas, Juros de Mora e Outros Encargos do ISS	0,00	0,00	0,00	0,00
Receita Resultante do Imposto sobre a Renda e Proventos de Qualquer Natureza Retido na Fonte – IRRF	5.852.000,00	5.852.000,00	1.035.300,20	17,69
RECEITA DE TRANSFERÊNCIAS CONSTITUCIONAIS E LEGAIS (II)	73.562.000,00	73.562.000,00	49.139.741,83	66,80
Cota-Parte FPM	60.000.000,00	60.000.000,00	37.142.588,39	61,90
Cota-Parte ITR	27.000,00	27.000,00	23.224,87	86,02
Cota-Parte IPVA	1.213.000,00	1.213.000,00	918.398,64	75,71
Cota-Parte ICMS	12.263.000,00	12.263.000,00	10.977.530,40	89,52
Cota-Parte IPI-Exportação	59.000,00	59.000,00	77.999,53	132,20
Compensações Financeiras Provenientes de Impostos e Transferências Constitucionais	0,00	0,00	0,00	0,00
Desoneração ICMS (LC 87/96)	0,00	0,00	0,00	0,00
Outras	0,00	0,00	0,00	0,00
<b>TOTAL DAS RECEITAS RESULTANTES DE IMPOSTOS E TRANFERÊNCIAS CONSTITUCIONAIS E LEGAIS - (III) = (I) + (II)</b>	<b>83.582.000,00</b>	<b>83.582.000,00</b>	<b>53.348.618,33</b>	<b>63,83</b>

DESPESAS COM AÇÕES E SERVIÇOS PÚBLICOS DE SAÚDE (ASPS) – POR SUBFUNÇÃO E CATEGORIA ECONÔMICA	DOTAÇÃO INICIAL	DOTAÇÃO ATUALIZADA (c)	DESPESAS EMPENHADAS		DESPESAS LIQUIDADAS		DESPESAS PAGAS		Inscritas em Restos a Pagar não Processados (g)
			Até o Bimestre (d)	% (d/c)x100	Até o Bimestre (e)	% (e/c)x100	Até o Bimestre (f)	% (f/c)x100	
ATENÇÃO BÁSICA (IV)	1.906.000,00	967.000,00	279.097,72	28,86	125.277,40	12,96	125.277,40	12,96	0,00
Despesas Correntes	1.604.000,00	795.000,00	273.692,32	34,43	119.872,00	15,08	119.872,00	15,08	0,00
Despesas de Capital	302.000,00	172.000,00	5.405,40	3,14	5.405,40	3,14	5.405,40	3,14	0,00
ASSISTÊNCIA HOSPITALAR E AMBULATORIAL (V)	1.696.000,00	1.446.000,00	462.435,44	31,98	264.420,80	18,29	262.095,80	18,13	0,00
Despesas Correntes	1.660.000,00	1.410.000,00	462.435,44	32,80	264.420,80	18,75	262.095,80	18,59	0,00
Despesas de Capital	36.000,00	36.000,00	0,00	0,00	0,00	0,00	0,00	0,00	0,00
SUORTE PROFILÁTICO E TERAPÊUTICO (VI)	14.000,00	14.000,00	0,00	0,00	0,00	0,00	0,00	0,00	0,00
Despesas Correntes	13.000,00	13.000,00	0,00	0,00	0,00	0,00	0,00	0,00	0,00
Despesas de Capital	1.000,00	1.000,00	0,00	0,00	0,00	0,00	0,00	0,00	0,00
VIGILÂNCIA SANITÁRIA (VII)	27.000,00	27.000,00	0,00	0,00	0,00	0,00	0,00	0,00	0,00
Despesas Correntes	26.000,00	26.000,00	0,00	0,00	0,00	0,00	0,00	0,00	0,00
Despesas de Capital	1.000,00	1.000,00	0,00	0,00	0,00	0,00	0,00	0,00	0,00
VIGILÂNCIA EPIDEMIOLÓGICA (VIII)	399.000,00	399.000,00	0,00	0,00	0,00	0,00	0,00	0,00	0,00
Despesas Correntes	384.000,00	384.000,00	0,00	0,00	0,00	0,00	0,00	0,00	0,00
Despesas de Capital	15.000,00	15.000,00	0,00	0,00	0,00	0,00	0,00	0,00	0,00
ALIMENTAÇÃO E NUTRIÇÃO (IX)	0,00	0,00	0,00	0,00	0,00	0,00	0,00	0,00	0,00
Despesas Correntes	0,00	0,00	0,00	0,00	0,00	0,00	0,00	0,00	0,00
Despesas de Capital	0,00	0,00	0,00	0,00	0,00	0,00	0,00	0,00	0,00
OUTRAS SUBFUNÇÕES (X)	10.011.000,00	11.191.000,00	9.721.087,20	86,87	8.644.682,74	77,25	8.081.721,23	72,22	0,00
Despesas Correntes	9.847.000,00	11.077.000,00	9.636.124,05	86,99	8.559.788,36	77,28	8.076.045,34	72,91	0,00
Despesas de Capital	164.000,00	114.000,00	84.963,15	74,53	84.894,38	74,47	5.675,89	4,98	0,00
<b>TOTAL (XI) = (IV + V + VI + VII + VIII + IX + X)</b>	<b>14.053.000,00</b>	<b>14.044.000,00</b>	<b>10.462.620,36</b>	<b>74,50</b>	<b>9.034.380,94</b>	<b>64,33</b>	<b>8.469.094,43</b>	<b>60,30</b>	<b>0,00</b>

APURAÇÃO DO CUMPRIMENTO DO LIMITE MÍNIMO PARA APLICAÇÃO EM ASPS	DESPESAS EMPENHADAS (D)	DESPESAS LIQUIDADAS (E)	DESPESAS PAGAS (F)
Total das Despesas com ASPS (XII) = (XI)	10.462.620,36	9.034.380,94	8.469.094,43
(-) Restos a Pagar Não Processados Inscritos Indevidamente no Exercício sem Disponibilidade Financeira (XIII)	0,00	0,00	0,00
(-) Despesas Custeadas com Recursos Vinculados à Parcela do Percentual Mínimo que não foi Aplicada em ASPS em Exercícios Anteriores (XIV)	0,00	0,00	0,00
(-) Despesas Custeadas com Disponibilidade de Caixa Vinculada aos Restos a Pagar Cancelados (XV)	0,00	0,00	0,00
<b>(=) VALOR APLICADO EM ASPS (XVI) = (XII - XIII - XIV - XV)</b>	<b>10.462.620,36</b>	<b>9.034.380,94</b>	<b>8.469.094,43</b>
Despesa Mínima a ser Aplicada em ASPS (XVII) = (III) x 15% (LC 141/2012)	8.002.292,75	8.002.292,75	8.002.292,75
Despesa Mínima a ser Aplicada em ASPS (XVII) = (III) x % (Lei Orgânica Municipal)	-	-	-
Diferença entre o Valor Aplicado e a Despesa Mínima a ser Aplicada (XVIII) = (XVI (d ou e) - XVII)1	2.460.327,61	1.032.088,19	466.801,68
Limite não Cumprido (XIX) = (XVIII) (Quando valor for inferior a zero)	0,00	0,00	0,00
<b>PERCENTUAL DA RECEITA DE IMPOSTOS E TRANSFERÊNCIAS CONSTITUCIONAIS E LEGAIS APLICADO EM ASPS (XVI / III)*100 (mínimo de 15% conforme LC nº 141/2012 ou % da Lei Orgânica Municipal)</b>	<b>19,61</b>	<b>16,93</b>	<b>15,88</b>



# Prefeitura Municipal de Ruy Barbosa

BA - EXECUTIVO  
Prefeitura Municipal de Ruy Barbosa  
RELATÓRIO RESUMIDO DE EXECUÇÃO ORÇAMENTÁRIA  
DEMONSTRATIVO DAS RECEITAS E DESPESAS COM AÇÕES E SERVIÇOS PÚBLICOS DE SAÚDE  
ORÇAMENTO FISCAL DA SEGURIDADE SOCIAL  
(Janeiro a Outubro) - 5º Bimestre de 2024



<u>CONTROLE DO VALOR REFERENTE AO PERCENTUAL MÍNIMO NÃO CUMPRIDO EM EXERCÍCIOS ANTERIORES PARA FINS DE APLICAÇÃO DOS RECURSOS VINCULADOS CONFORME ARTIGOS 25 E 26 DA LC 141/2012</u>	LIMITE NÃO CUMPRIDO				
	Saldo Inicial(no exercício atual) (h)	Despesas Custeadas no Exercício de Referência			Saldo Final (não aplicado)1 (l) = (h - (i ou j))
		Empenhado (i)	Liquidado (j)	Pago (k)	
Diferença de limite não cumprido em 2023	0,00	0,00	0,00	0,00	0,00
Diferença de limite não cumprido em 2022	0,00	0,00	0,00	0,00	0,00
Diferença de limite não cumprido em Exercícios Anteriores	0,00	0,00	0,00	0,00	0,00
TOTAL DA DIFERENÇA DE LIMITE NAO CUMPRIDO EM EXERCICIOS ANTERIORES (XX)	0,00	0,00	0,00	0,00	0,00

EXECUÇÃO DE RESTOS A PAGAR										
EXERCÍCIO DO EMPENHO	Valor Mínimo para aplicação em ASPS (m)	Valor aplicado em ASPS no exercício (n)	Valor aplicado além do limite mínimo (o) = (n - m), se < 0, então (o) = 0	Total inscrito em RP no exercício (p)	RPNP Inscritos Indevidamente no Exercício sem Disponibilidade Financeira q = (XIIIId)	Valor inscrito em RP considerado no Limite (r) = (p - (o + q)) se < 0, então (r) = (0)	Total de RP pagos (s)	Total de RP a pagar (t)	Total de RP cancelados ou prescritos (u)	Diferença entre o valor aplicado além do limite e o total de RP cancelados (v) = ((o + q) - u)
Empenhos de 2023 (regra nova)	0,00	0,00	0,00	906.050,16	0,00	0,00	745.575,08	160.475,08	0,00	0,00
Empenhos de 2022 (regra nova)	0,00	0,00	0,00	0,00	0,00	0,00	0,00	0,00	0,00	0,00
Empenhos de 2021	0,00	0,00	0,00	0,00	0,00	0,00	0,00	0,00	0,00	0,00
Empenhos de 2020	0,00	0,00	0,00	240,00	0,00	0,00	0,00	240,00	0,00	0,00
Empenhos de 2019 e anteriores	0,00	0,00	0,00	420,00	0,00	0,00	0,00	420,00	0,00	0,00
TOTAL DOS RESTOS A PAGAR CANCELADOS OU PRESCRITOS ATÉ O FINAL DO EXERCÍCIO ATUAL QUE AFETARAM O CUMPRIMENTO DO LIMITE (XXI)										0,00
TOTAL DOS RESTOS A PAGAR CANCELADOS OU PRESCRITOS ATÉ O FINAL DO EXERCÍCIO ANTERIOR QUE AFETARAM O CUMPRIMENTO DO LIMITE (XXII)										0,00
TOTAL DOS RESTOS A PAGAR CANCELADOS OU PRESCRITOS NO EXERCÍCIO ATUAL QUE AFETARAM O CUMPRIMENTO DO LIMITE (XXIII) = (XXI - XXII)										0,00

CONTROLE DE RESTOS A PAGAR CANCELADOS OU PRESCRITOS CONSIDERADOS PARA FINS DE APLICAÇÃO DA DISPONIBILIDADE DE CAIXA CONFORME ARTIGO 24§ 1º e 2º DA LC 141/2012	RESTOS A PAGAR CANCELADOS OU PRESCRITOS				
	Saldo Inicial (w)	Despesas Custeadas no Exercício de Referência			Saldo Final (não aplicado)1 (aa) = (w - (x ou y))
		Empenhado (x)	Liquidado (y)	Pago (z)	
Restos a pagar cancelados ou prescritos em 2020 a serem compensados (XXIV)	0,00	0,00	0,00	0,00	0,00
Restos a pagar cancelados ou prescritos em 2019 a serem compensados (XXV)	0,00	0,00	0,00	0,00	0,00
Restos a pagar cancelados ou prescritos em exercícos anteriores a serem compensados (XXVI)	0,00	0,00	0,00	0,00	0,00
TOTAL DE RESTOS A PAGAR CANCELADOS OU PRESCRITOS A COMPENSAR (XXVII)	0,00	0,00	0,00	0,00	0,00

RECEITAS ADICIONAIS PARA O FINANCIAMENTO DA SAÚDE NÃO COMPUTADAS NO CÁLCULO DO MÍNIMO	PREVISÃO INICIAL	PREVISÃO ATUALIZADA (a)	RECEITA REALIZADAS	
			Até o Bimestre (b)	% (b/a)x100
RECEITAS DE TRANSFERÊNCIAS PARA A SAÚDE (XXVIII)	18.464.000,00	18.464.000,00	12.829.760,55	69,49
Provenientes da União	18.267.000,00	18.267.000,00	12.570.543,32	68,82
Provenientes dos Estados	197.000,00	197.000,00	259.217,23	131,58
Provenientes de Outros Municípios	0,00	0,00	0,00	0,00
RECEITA DE OPERAÇÕES DE CRÉDITO INTERNAS E EXTERNAS VINCULADAS A SAÚDE (XXIX)	0,00	0,00	0,00	0,00
OUTRAS RECEITAS (XXX)	0,00	0,00	0,00	0,00
TOTAL DE RECEITAS ADICIONAIS PARA FINANCIAMENTO DA SAÚDE (XXXI) = (XXVIII + XXIX + XXX)	18.464.000,00	18.464.000,00	12.829.760,55	69,49

# Prefeitura Municipal de Ruy Barbosa

BA - EXECUTIVO  
Prefeitura Municipal de Ruy Barbosa  
RELATÓRIO RESUMIDO DE EXECUÇÃO ORÇAMENTÁRIA  
DEMONSTRATIVO DAS RECEITAS E DESPESAS COM AÇÕES E SERVIÇOS PÚBLICOS DE SAÚDE  
ORÇAMENTO FISCAL DA SEGURIDADE SOCIAL  
(Janeiro a Outubro) - 5º Bimestre de 2024



DESPESAS COM SAÚDE NÃO COMPUTADAS NO CÁLCULO DO MÍNIMO									
DESPESAS COM SAÚDE POR SUBFUNÇÕES E CATEGORIA ECONÔMICA NÃO COMPUTADAS NO CÁLCULO DO MÍNIMO	DOTAÇÃO INICIAL	DOTAÇÃO ATUALIZADA (e)	DESPESAS EMPENHADAS		DESPESAS LIQUIDADAS		DESPESAS PAGAS		Inscritas em Restos a Pagar não Processados (g)
			Até o Bimestre (d)	% (d/c)x100	Até o Bimestre (e)	% (e/c)x100	Até o Bimestre (f)	% (f/c)x100	
ATENÇÃO BÁSICA (XXXII)	14.217.000,00	14.021.000,00	10.412.416,45	73,26	9.660.068,91	68,90	9.532.640,36	68,00	0,00
Despesas Correntes	13.016.000,00	12.667.000,00	10.182.326,25	78,21	9.448.579,71	72,59	9.322.309,16	72,60	0,00
Despesas de Capital	1.201.000,00	1.354.000,00	230.090,20	19,99	211.489,20	15,62	210.331,20	15,53	0,00
ASSISTÊNCIA HOSPITALAR E AMBULATORIAL (XXXIII)	628.000,00	830.000,00	398.561,84	63,46	352.979,46	56,92	352.979,46	56,92	0,00
Despesas Correntes	298.000,00	505.000,00	398.561,84	78,92	352.979,46	69,90	352.979,46	69,90	0,00
Despesas de Capital	330.000,00	325.000,00	0,00	0,00	0,00	0,00	0,00	0,00	0,00
SUPORTE PROFILÁTICO E TERAPÊUTICO (XXXIV)	357.000,00	235.500,00	132.998,67	37,26	132.998,67	37,26	132.998,67	37,26	0,00
Despesas Correntes	356.000,00	234.500,00	132.998,67	37,36	132.998,67	37,72	132.998,67	37,72	0,00
Despesas de Capital	1.000,00	1.000,00	0,00	0,00	0,00	0,00	0,00	0,00	0,00
VIGILÂNCIA SANITÁRIA (XXXV)	37.000,00	27.000,00	0,00	0,00	0,00	0,00	0,00	0,00	0,00
Despesas Correntes	36.000,00	26.000,00	0,00	0,00	0,00	0,00	0,00	0,00	0,00
Despesas de Capital	1.000,00	1.000,00	0,00	0,00	0,00	0,00	0,00	0,00	0,00
VIGILÂNCIA EPIDEMIOLÓGICA (XXXVI)	3.791.000,00	3.583.000,00	679.173,05	18,18	651.868,92	18,19	651.868,92	18,19	0,00
Despesas Correntes	3.785.000,00	3.577.000,00	679.173,05	18,99	651.868,92	18,22	651.868,92	18,22	0,00
Despesas de Capital	6.000,00	6.000,00	0,00	0,00	0,00	0,00	0,00	0,00	0,00
ALIMENTAÇÃO E NUTRIÇÃO (XXXVII)	0,00	0,00	0,00	0,00	0,00	0,00	0,00	0,00	0,00
Despesas Correntes	0,00	0,00	0,00	0,00	0,00	0,00	0,00	0,00	0,00
Despesas de Capital	0,00	0,00	0,00	0,00	0,00	0,00	0,00	0,00	0,00
OUTRAS SUBFUNÇÕES (XXXVIII)	34.000,00	291.500,00	234.082,82	80,30	234.023,29	80,28	234.023,29	80,28	0,00
Despesas Correntes	14.000,00	271.500,00	234.082,82	86,22	234.023,29	86,20	234.023,29	86,20	0,00
Despesas de Capital	20.000,00	20.000,00	0,00	0,00	0,00	0,00	0,00	0,00	0,00
TOTAL DAS DESPESAS NÃO COMPUTADAS NO CÁLCULO DO MÍNIMO (XXXIX) = (XXXII + XXXIII + XXXIV + XXXV + XXXVI + XXXVII + XXXVIII)	19.064.000,00	18.988.000,00	11.857.232,83	62,45	11.031.939,25	58,10	10.904.510,70	57,43	0,00

DESPESAS TOTAIS COM SAÚDE EXECUTADAS COM COM RECURSOS PRÓPRIOS E COM RECURSOS TRANSFERIDOS DE OUTROS ENTES	DOTAÇÃO INICIAL	DOTAÇÃO ATUALIZADA (e)	DESPESAS EMPENHADAS		DESPESAS LIQUIDADAS		DESPESAS PAGAS		Inscritas em Restos a Pagar não Processados
			Até o Bimestre (d)	% (d/c)x100	Até o Bimestre (e)	% (e/c)x100	Até o bimestre (f)	% (f/c)x100	
ATENÇÃO BÁSICA (XL) = (IV + XXXII)	16.123.000,00	14.988.000,00	10.691.514,17	71,33	9.785.346,31	65,29	9.657.917,76	64,44	420,00
ASSISTÊNCIA HOSPITALAR E AMBULATORIAL (XLI) = (V + XXXIII)	2.324.000,00	2.276.000,00	860.997,28	37,83	617.400,26	27,13	615.075,26	27,02	0,00
SUPORTE PROFILÁTICO E TERAPÊUTICO (XLII) = (VI + XXXIV)	371.000,00	249.500,00	132.998,67	35,31	132.998,67	53,31	132.998,67	53,31	0,00
VIGILÂNCIA SANITÁRIA (XLIII) = (VII + XXXV)	64.000,00	54.000,00	0,00	0,00	0,00	0,00	0,00	0,00	0,00
VIGILÂNCIA EPIDEMIOLÓGICA (XLIV) = (VIII + XXXVI)	4.190.000,00	3.982.000,00	679.173,05	17,06	651.868,92	16,37	651.868,92	16,37	0,00
ALIMENTAÇÃO E NUTRIÇÃO (XLV) = (XIX + XXXVII)	0,00	0,00	0,00	0,00	0,00	0,00	0,00	0,00	0,00
OUTRAS SUBFUNÇÕES (XLVI) = (X + XXXVIII)	10.045.000,00	11.482.500,00	9.955.170,02	86,70	8.878.706,03	77,32	8.315.744,52	72,42	0,00
TOTAL DAS DESPESAS COM SAÚDE (XLVII) = (XI + XXXIX)	33.117.000,00	33.032.000,00	22.319.853,19	67,57	20.066.320,19	60,75	19.373.605,13	58,65	0,00
(-) Despesas executadas com recursos provenientes das transferências de recursos de outros entes <sup>3</sup>	0,00	0,00	0,00	0,00	0,00	0,00	0,00	0,00	0,00
TOTAL DAS DESPESAS EXECUTADAS COM RECURSOS PRÓPRIOS (XLVIII)	33.117.000,00	33.032.000,00	22.319.853,19	67,57	20.066.320,19	60,75	19.373.605,13	58,65	0,00

FONTE: Sistema: Sistema CONTÁBIL, Unidade Responsável: Prefeitura Municipal de Ruy Barbosa, Emissão: 19/11/2024, às 13:41:54, Assinado Digitalmente no dia 19/11/2024, às 13:41:54.

Notas:


1Nos cinco primeiros bimestres do exercício, o acompanhamento será feito com base na despesa liquidada. No último bimestre do exercício, o valor deverá corresponder ao total da despesa empenhada

2Até o exercício de 2018, o controle da execução dos restos a pagar considerava apenas os valores dos restos a pagar não processados (regra antiga). A partir do exercício de 2019, o controle da execução dos restos a pagar considera os restos a pagar processados e não processados (regra nova)

3Essas despesas são consideradas executadas pelo ente transferidor

  
LUIZ CLAUDIO MIRANDA PIRES  
Prefeito Municipal  
CPF: 395.381.415-04

  
JULIANO REGIS SEIXAS ARRUDA CARDOSO  
Secretário(a)  
CPF: 024.687.655-75

  
JARDELE SOUZA SANTOS  
Contador(a)  
Reg. Prof.: CRC:BA-024679/0-7

# Prefeitura Municipal de Ruy Barbosa

BA - EXECUTIVO  
Prefeitura Municipal de Ruy Barbosa  
RELATÓRIO RESUMIDO DE EXECUÇÃO ORÇAMENTÁRIA  
DEMONSTRATIVO DAS PARCERIAS PÚBLICO-PRIVADAS  
ORÇAMENTO FISCAL DA SEGURIDADE SOCIAL  
(Janeiro a Outubro) - 5º Bimestre de 2024



RREO – Anexo 13 (Lei nº 11.079, de 30.12.2004, arts. 22, 25 e 28) RS 1,00

IMPACTOS DAS CONTRATAÇÕES DE PPP	SALDO TOTAL EM 31 DE DEZEMBRO DO EXERCÍCIO ANTERIOR (a)	REGISTROS EFETUADOS EM 2024	
		No bimestre	Até o bimestre (b)
TOTAL DE ATIVOS	0,00	0,00	0,00
Ativos Constituídos na SPE	0,00	0,00	0,00
TOTAL DE PASSIVOS (I)	0,00	0,00	0,00
Obrigações decorrentes de Ativos Constituídos pela SPE	0,00	0,00	0,00
Provisões de PPP	0,00	0,00	0,00
Outros Passivos	0,00	0,00	0,00
ATOS POTENCIAIS PASSIVOS	0,00	0,00	0,00
Obrigações Contratuais	0,00	0,00	0,00
Riscos não Provisionados	0,00	0,00	0,00
Garantias Concedidas	0,00	0,00	0,00
Outros Passivos Contingentes	0,00	0,00	0,00

DESPESAS DE PPP	EXERCÍCIO ANTERIOR	EXERCÍCIO CORRENTE 2024	2025	2026	2027	2028	2029	2030	2031	2032	2033
Do Ente Federado, exceto estatais não dependentes (I)	0,00	0,00	0,00	0,00	0,00	0,00	0,00	0,00	0,00	0,00	0,00
Das Estatais Não-dependentes	0,00	0,00	0,00	0,00	0,00	0,00	0,00	0,00	0,00	0,00	0,00
TOTAL DAS DESPESAS	0,00	0,00	0,00	0,00	0,00	0,00	0,00	0,00	0,00	0,00	0,00
PPP A CONTRATAR (II)	0,00	0,00	0,00	0,00	0,00	0,00	0,00	0,00	0,00	0,00	0,00
RECEITA CORRENTE LÍQUIDA (RCL) (III)	108.611.821,76	118.680.720,61	0,00	0,00	0,00	0,00	0,00	0,00	0,00	0,00	0,00
TOTAL DAS DESPESAS CONSIDERADA SPARAOLIMITE (IV = I + II)	0,00	0,00	0,00	0,00	0,00	0,00	0,00	0,00	0,00	0,00	0,00
TOTAL DAS DESPESAS / RCL (%) (V = IV / III)	0,00	0,00	0,00	0,00	0,00	0,00	0,00	0,00	0,00	0,00	0,00

Nota:  
FONTE: Sistema: Sistema CONTÁBIL, Unidade Responsável: Prefeitura Municipal de Ruy Barbosa, Emissão:19/11/2024, às 13:47:36, Assinado Digitalmente no dia 19/11/2024, às 13:47:36.

LUIZ CLAUDIO MIRANDA PIRES  
Prefeito Municipal  
CPF: 395.381.415-04

JULIANO REGIS SEIXAS ARRUDA CARDOSO  
Secretário(a)  
CPF: 024.687.655-75

JARDELE SOUZA SANTOS  
Contador(a)  
Reg. Prof.: CRC:BA-024679/0-7

# Prefeitura Municipal de Ruy Barbosa

BA - EXECUTIVO

Prefeitura Municipal de Ruy Barbosa

RELATÓRIO RESUMIDO DE EXECUÇÃO ORÇAMENTÁRIA

DEMONSTRATIVO SIMPLIFICADO DO RELATÓRIO RESUMIDO DA EXECUÇÃO ORÇAMENTÁRIA

ORÇAMENTO FISCAL DA SEGURIDADE SOCIAL

(Janeiro a Outubro) - 5º Bimestre de 2024



RREO - Anexo 14 (LRF, Art. 48)		Em Reais		
BALANÇO ORÇAMENTÁRIO		Até o Bimestre		
RECEITAS	Previsão Inicial	160.000.000,00		
	Previsão Atualizada	160.000.000,00		
	Receitas Realizadas	97.806.943,08		
	Déficit Orçamentário	384.444,25		
	Saldos de Exercícios Anteriores (Utilizados para Créditos Adicionais)	0,00		
DESPESAS	Dotação Inicial	160.000.000,00		
	Créditos Adicionais	26.193.958,00		
	Dotação Atualizada	160.030.000,00		
	Despesas Empenhadas	115.251.964,47		
	Despesas Liquidadas	98.191.387,33		
	Despesas Pagas	94.200.721,83		
	Superávit Orçamentário	0,00		
DESPESAS POR FUNÇÃO / SUBFUNÇÃO		Até o Bimestre		
Despesas Empenhadas		115.251.964,47		
Despesas Liquidadas		98.191.387,33		
RECEITA CORRENTE LÍQUIDA - RCL		Até o Bimestre		
Receita Corrente Líquida		118.680.720,61		
Receita Corrente Líquida Ajustada para Cálculo dos Limites de Endividamento		113.880.720,61		
Receita Corrente Líquida Ajustada para Cálculo dos Limites da Despesa com Pessoal		111.746.240,61		
RECEITAS E DESPESAS DOS REGIMES DE PREVIDÊNCIA DOS SERVIDORES		Até o Bimestre		
Regime Próprio de Previdência dos Servidores - PLANO PREVIDENCIÁRIO				
Receitas Previdenciárias Realizadas		0,00		
Despesas Previdenciárias Empenhadas		0,00		
Despesas Previdenciárias Liquidadas		0,00		
Resultado Previdenciário		0,00		
Regime Próprio de Previdência dos Servidores - PLANO FINANCEIRO				
Receitas Previdenciárias Realizadas		0,00		
Despesas Previdenciárias Empenhadas		0,00		
Despesas Previdenciárias Liquidadas		0,00		
Resultado Previdenciário		0,00		
RESULTADO NOMINAL E PRIMÁRIO		Meta Fixada no Anexo de Metas Fiscais da LDO (a)	Resultado Apurado Até o Bimestre (b)	% em Relação à Meta (b/a)
RESULTADO PRIMÁRIO (SEM RPPS) - Acima da Linha		-27.126.889,00	4.203.078,84	-15,49
RESULTADO NOMINAL (SEM RPPS) - Abaixo da Linha		-6.683.340,00	9.810.988,04	-146,80
RESTOS A PAGAR A PAGAR POR PODER E MINISTÉRIO PÚBLICO		Inscrição	Cancelamento Até o Bimestre	Pagamento Até o Bimestre
RESTOS A PAGAR PROCESSADOS		4.564.322,70	0,00	2.555.871,88
Poder Executivo		4.564.322,70	0,00	2.555.871,88
Poder Legislativo		0,00	0,00	0,00
Poder Judiciário		0,00	0,00	0,00
Ministério Público		0,00	0,00	0,00
Defensoria Pública		0,00	0,00	0,00
RESTOS A PAGAR NÃO-PROCESSADOS		44.897,66	0,00	44.897,66
Poder Executivo		44.897,66	0,00	44.897,66
Poder Legislativo		0,00	0,00	0,00
Poder Poder Judiciário		0,00	0,00	0,00
Ministério Público		0,00	0,00	0,00
Defensoria Pública		0,00	0,00	0,00
TOTAL		4.609.220,36	0,00	2.555.871,88
DESPESAS COM MANUTENÇÃO E DESENVOLVIMENTO DO ENSINO		Valor Apurado Até o Bimestre	Limites Constitucionais Anuais	
			% Mínimo a Aplicar no Exercício	% Aplicado Até o Bimestre
Mínimo Anual de <18% / 25%> das Receitas de Impostos na Manutenção e Desenvolvimento do Ensino		11.231.601,38	<18% / 25%>	20,03
Mínimo Anual de 70% do FUNDEB na Remuneração dos Profissionais da Educação Básica		21.373.200,44	70%	70,10
Percentual de 50% da Complementação da União ao FUNDEB (VAAT) na Educação Infantil		4.575.732,76	50%	96,14
Mínimo de 15% da Complementação da União ao FUNDEB (VAAT) em Despesas de Capital		1.023.914,85	15%	21,51
RECEITAS DE OPERAÇÕES DE CRÉDITO E DESPESAS DE CAPITAL		Valor Apurado Até o Bimestre	Saldo não realizado	
Receitas de Operação de Crédito		0,00	0,00	
Despesa de Capital Líquida		9.748.001,25	16.493.180,75	
PROJEÇÃO ATUARIAL DOS REGIMES DE PREVIDÊNCIA		Exercício	10º Exercício	20º Exercício
Plano Previdenciário		0,00	0,00	0,00
Receitas Previdenciárias		0,00	0,00	0,00
Despesas Previdenciárias		0,00	0,00	0,00
Resultado Previdenciário		0,00	0,00	0,00
Plano Financeiro		0,00	0,00	0,00
Receitas Previdenciárias		0,00	0,00	0,00
Despesas Previdenciárias		0,00	0,00	0,00
Resultado Previdenciário		0,00	0,00	0,00
RECEITA DA ALIENAÇÃO DE ATIVOS E APLICAÇÃO DOS RECURSOS		Valor Apurado Até o Bimestre	Saldo a realizado	
Receita de Capital Resultante de Alienação de Ativos		0,00	0,00	
Aplicação dos Recursos da Alienação de Ativos		0,00	0,00	

# Prefeitura Municipal de Ruy Barbosa

BA - EXECUTIVO

Prefeitura Municipal de Ruy Barbosa

RELATÓRIO RESUMIDO DE EXECUÇÃO ORÇAMENTÁRIA

DEMONSTRATIVO SIMPLIFICADO DO RELATÓRIO RESUMIDO DA EXECUÇÃO ORÇAMENTÁRIA

ORÇAMENTO FISCAL DA SEGURIDADE SOCIAL

(Janeiro a Outubro) - 5º Bimestre de 2024



DESPESAS COM AÇÕES E SERVIÇOS PÚBLICOS DE SAÚDE	Valor Apurado Até o Bimestre	Limites Constitucionais Anual	
		% Mínimo a Aplicar no Exercício	% Aplicado Até o Bimestre
Despesas com Ações e Serviços Públicos de Saúde executadas com recursos de impostos	9.034.380,94	15,00	16,93
DESPESAS DE CARÁTER CONTINUADO DERIVADAS DE PPP	Valor Apurado no Exercício Corrente		
Total das Despesas Consideradas para o Limite / RCL (%)			0,00

FONTE: Sistema: Sistema CONTÁBIL, Unidade Responsável: Prefeitura Municipal de Ruy Barbosa, Emissão: 19/11/2024, às 13:49:20, Assinado Digitalmente no dia 19/11/2024, às 13:49:20.

LUIZ CLAUDIO MIRANDA PIRES  
Prefeito Municipal  
CPF: 395.381.415-04

JULIANO REGIS SEIXAS ARRUDA CARDOSO  
Secretário(a)  
CPF: 024.687.655-75

JARDEL SOUZA SANTOS  
Contador(a)  
Req. Prof.: CRC:BA-024679/0-7

# Prefeitura Municipal de Ruy Barbosa

BA - EXECUTIVO

Prefeitura Municipal de Ruy Barbosa

RELATÓRIO RESUMIDO DE EXECUÇÃO ORÇAMENTÁRIA

DEMONSTRATIVO DE SENTENÇAS JUDICIAIS

ORÇAMENTO FISCAL DA SEGURIDADE SOCIAL

OUTUBRO de 2024



Artigos 19, § 4º e 30º, § 7º da L.C. 101/00 (Portaria TCM/BA Nº 460)

Beneficiário	Determinação		Nº NE de Origem	Pagamento		
	Data	Valor		Data	Valor	Nº do PP
SENTENÇAS JUDICIAIS	01/10/2024	241,81	491	01/10/2024	241,81	5006
SENTENÇAS JUDICIAIS	10/10/2024	7.770,01	491	10/10/2024	7.770,01	5055
SENTENÇAS JUDICIAIS	25/10/2024	241,81	491	25/10/2024	241,81	5409
SENTENÇAS JUDICIAIS	28/10/2024	241,81	491	28/10/2024	241,81	5410
TOTAL	-	8.495,44	-	-	8.495,44	-



LUIZ CLAUDIO MIRANDA PIRES  
Prefeito Municipal  
CPF: 395.381.415-04



JULIANO REGIS SEIXAS ARRUDA CARDOSO  
Secretário(a)  
CPF: 024.887.665-75



JARDELE SOUZA SANTOS  
Contador(a)  
Reg. Prof.: CRC/BA-024679/0-7

# Prefeitura Municipal de Ruy Barbosa

BA - EXECUTIVO

Prefeitura Municipal de Ruy Barbosa

RELATÓRIO RESUMIDO DE EXECUÇÃO ORÇAMENTÁRIA

DEMONSTRATIVO DE SENTENÇAS JUDICIAIS

ORÇAMENTO FISCAL DA SEGURIDADE SOCIAL

SETEMBRO de 2024



Artigos 19, § 4º e 30º, § 7º da L.C. 101/00 (Portaria TCM/BA Nº 460)

Beneficiário	Determinação		Nº NE de Origem	Pagamento		
	Data	Valor		Data	Valor	Nº do PP
SENTENÇAS JUDICIAIS	30/09/2024	429,28	491	30/09/2024	429,28	4981
TOTAL	-	429,28	-	-	429,28	-

LUIZ CLAUDIO MIRANDA PIRES  
Prefeito Municipal  
CPF: 395.381.415-04

JULIANO REGIS SEIXAS ARRUDA CARDOSO  
Secretário(a)  
CPF: 024.687.655-75

JARDELE SOUZA SANTOS  
Contador(a)  
Reg. Prof.: CRC:BA-024679/0-7