



Diário Oficial do **Município**

Prefeitura Municipal de Ruy Barbosa

quinta-feira, 27 de novembro de 2025

Ano X - Edição nº 01494 | Caderno 1

Prefeitura Municipal de Ruy Barbosa publica



Praça Coronel Adalberto Ribeiro Sampaio | 253 | Centro | Ruy Barbosa-Ba

ruybarbosa.ba.gov.br

Este documento foi assinado digitalmente por SERASA Experian
157CA89FFCD9A113DC65094D17C9BBCE

Prefeitura Municipal de Ruy Barbosa

SUMÁRIO

- RELATÓRIO RESUMIDO DE EXECUÇÃO ORÇAMENTÁRIA BALANÇO ORÇAMENTÁRIO ORÇAMENTO FISCAL DA SEGURIDADE SOCIAL (Janeiro a Outubro) - 5º Bimestre de 2025
- AVISO DE LICITAÇÃO - PREGÃO ELETRÔNICO Nº 016/2025.
- LEI Nº 014 DE 20/2025 DE 20 DE OUTUBRO DE 2025.
- EXTRATO DO 1º TERMO ADITIVO AO CONTRATO Nº 034/2025
- RESULTADO DA SESSÃO PÚBLICA DE SORTEIO DA SUBCOMISSÃO TÉCNICA

Prefeitura Municipal de Ruy Barbosa

Relatório Resumido da Execução

BA - EXECUTIVO
Prefeitura Municipal de Ruy Barbosa
RELATÓRIO RESUMIDO DE EXECUÇÃO ORÇAMENTÁRIA
BALANÇO ORÇAMENTÁRIO
ORÇAMENTO FISCAL DA SEGURIDADE SOCIAL
(Janeiro a Outubro) - 5º Bimestre de 2025



RECEITAS							Em Reais
RECEITAS	PREVISÃO INICIAL	PREVISÃO ATUALIZADA (a)	RECEITAS REALIZADAS				SALDO (a-c)
			No Bimestre (b)	% (b/a)	Até o Bimestre (c)	% (c/a)	
RECEITAS (EXCETO INTRA-ORÇAMENTÁRIAS) (I)	165.000.000,00	165.000.000,00	20.029.489,60	12,14	105.845.841,93	64,15	59.154.158,07
RECEITAS CORRENTES	156.062.000,00	156.062.000,00	20.029.489,60	12,83	103.552.527,22	66,35	52.509.472,78
IMPOSTOS, TAXAS E CONTRIBUIÇÕES DE MELHORIA	9.918.000,00	9.918.000,00	1.207.689,64	12,18	6.603.174,65	66,58	3.314.825,35
Impostos	8.688.000,00	8.688.000,00	1.184.899,97	13,64	6.099.804,27	70,21	2.588.195,73
Impostos sobre o Patrimônio	742.000,00	742.000,00	70.472,88	9,50	662.987,03	89,35	79.012,97
Impostos sobre a Renda e Proventos de Qualquer Natureza	4.301.500,00	4.301.500,00	492.484,84	11,45	2.776.984,71	64,56	1.524.515,29
Impostos sobre a Produção e Circulação de Mercadorias e Serviços	3.644.500,00	3.644.500,00	621.942,25	17,07	2.659.832,53	72,98	984.667,47
Taxas	1.230.000,00	1.230.000,00	22.789,67	1,85	503.370,38	40,92	726.629,62
Taxas pelo Exercício do Poder de Polícia	1.220.000,00	1.220.000,00	22.789,67	1,87	503.370,38	41,26	716.629,62
Taxas pela Prestação de Serviços	10.000,00	10.000,00	0,00	0,00	0,00	0,00	10.000,00
RECEITA PATRIMONIAL	5.275.000,00	5.275.000,00	154.594,36	2,93	839.287,07	15,91	4.435.712,93
Exploração do Patrimônio Imobiliário do Estado	19.000,00	19.000,00	3.436,00	18,08	19.027,70	100,15	-27,70
Exploração do Patrimônio Imobiliário do Estado	19.000,00	19.000,00	3.436,00	18,08	19.027,70	100,15	-27,70
Valores Mobiliários	5.256.000,00	5.256.000,00	151.158,36	2,88	820.259,37	15,61	4.435.740,63
Juros e Correções Monetárias	5.256.000,00	5.256.000,00	151.158,36	2,88	820.259,37	15,61	4.435.740,63
RECEITA DE SERVIÇOS	79.000,00	79.000,00	75.944,12	96,13	75.944,12	96,13	3.055,88
Serviços e Atividades Referentes à Saúde	79.000,00	79.000,00	75.944,12	96,13	75.944,12	96,13	3.055,88
Serviços de Atendimento à Saúde	79.000,00	79.000,00	75.944,12	96,13	75.944,12	96,13	3.055,88
TRANSFERÊNCIAS CORRENTES	140.739.000,00	140.739.000,00	18.329.711,63	13,02	95.361.632,56	67,76	45.377.367,44
Transferências da União e de suas Entidades	99.117.000,00	99.117.000,00	12.148.570,21	12,26	64.041.308,42	64,61	35.075.691,58
Transferências Decorrentes de Participação na Receita da União	52.908.000,00	52.908.000,00	6.989.132,27	13,21	35.669.207,49	67,42	17.238.792,51
Transferências das Compensações Financeiras pela Exploração de Recursos Naturais	2.702.000,00	2.702.000,00	176.460,92	6,53	1.010.494,70	37,40	1.691.505,30
Transferências de Recursos do Sistema Único de Saúde - SUS	18.099.000,00	18.099.000,00	1.322.792,72	7,31	7.749.869,62	42,82	10.349.130,38
Transferências de Recursos do Fundo Nacional do Desenvolvimento da Educação - FNDE	2.303.000,00	2.303.000,00	754.446,59	32,76	3.099.775,01	134,60	-796.775,01
Transferências de Recursos de Complementação da União ao Fundo de Manutenção e Desenvolvimento da Educação Básica e de Valorização dos Profissionais d	14.742.000,00	14.742.000,00	2.768.129,84	18,78	15.786.903,23	107,09	-1.044.903,23
Transferências de Recursos do Fundo Nacional de Assistência Social - FNAS	863.000,00	863.000,00	127.793,93	14,81	675.988,67	78,33	187.011,33
Outras Transferências de Recursos da União e de suas Entidades	7.500.000,00	7.500.000,00	9.813,94	0,13	49.069,70	0,65	7.450.930,30
Transferências dos Estados e do Distrito Federal e de suas Entidades	11.831.000,00	11.831.000,00	2.531.618,56	21,40	11.616.407,05	98,19	214.592,95
Participação na Receita dos Estados e Distrito Federal	10.882.000,00	10.882.000,00	2.194.571,11	20,17	10.737.096,52	98,67	144.903,48
Transferências de Recursos do Sistema Único de Saúde - SUS	196.000,00	196.000,00	98.050,00	50,03	211.167,42	107,74	-15.167,42
Transferências de Convênios dos Estados e DF e de Suas Entidades	140.000,00	140.000,00	0,00	0,00	45.000,00	32,14	95.000,00
Transferências de Convênios dos Estados e DF e de Suas Entidades	140.000,00	140.000,00	0,00	0,00	45.000,00	32,14	95.000,00
Outras Transferências dos Estados e Distrito Federal	613.000,00	613.000,00	238.997,45	38,99	623.143,11	101,65	-10.143,11
Transferências de Outras Instituições Públicas	29.791.000,00	29.791.000,00	3.649.522,86	12,25	19.703.917,09	66,14	10.087.082,91
Transferências de Recursos do Fundo de Manutenção e Desenvolvimento da Educação Básica e de Valorização dos Profissionais da Educação - FUNDEB	29.791.000,00	29.791.000,00	3.649.522,86	12,25	19.703.917,09	66,14	10.087.082,91
OUTRAS RECEITAS CORRENTES	51.000,00	51.000,00	261.549,85	512,84	672.488,82	1.318,61	-621.488,82
Multas Administrativas, Contratuais e Judiciais	8.000,00	8.000,00	0,00	0,00	0,00	0,00	8.000,00
Multas Administrativas, Contratuais e Judiciais	8.000,00	8.000,00	0,00	0,00	0,00	0,00	8.000,00
Indenizações, Restituições e Ressarcimentos	26.000,00	26.000,00	261.549,85	1.005,96	672.488,82	2.586,50	-646.488,82
Indenizações	2.000,00	2.000,00	0,00	0,00	0,00	0,00	2.000,00
Restituições	23.000,00	23.000,00	261.549,85	1.137,17	672.488,82	2.923,86	-649.488,82

Prefeitura Municipal de Ruy Barbosa

BA - EXECUTIVO
Prefeitura Municipal de Ruy Barbosa
RELATÓRIO RESUMIDO DE EXECUÇÃO ORÇAMENTÁRIA
BALANÇO ORÇAMENTÁRIO
ORÇAMENTO FISCAL DA SEGURIDADE SOCIAL
(Janeiro a Outubro) - 5º Bimestre de 2025





Ressarcimentos	1.000,00	1.000,00	0,00	0,00	0,00	0,00	1.000,00
Demais Receitas Correntes	17.000,00	17.000,00	0,00	0,00	0,00	0,00	17.000,00
Outras Receitas Correntes	17.000,00	17.000,00	0,00	0,00	0,00	0,00	17.000,00
RECEITAS DE CAPITAL	8.938.000,00	8.938.000,00	0,00	0,00	2.293.314,71	25,66	6.644.685,29
ALIENAÇÃO DE BENS	60.000,00	60.000,00	0,00	0,00	0,00	0,00	60.000,00
Alienação de Bens Móveis	60.000,00	60.000,00	0,00	0,00	0,00	0,00	60.000,00
Alienação de Bens Móveis e Semoventes	60.000,00	60.000,00	0,00	0,00	0,00	0,00	60.000,00
TRANSFERÊNCIAS DE CAPITAL	8.878.000,00	8.878.000,00	0,00	0,00	2.293.314,71	25,83	6.584.685,29
Transferências da União e de suas Entidades	5.153.000,00	5.153.000,00	0,00	0,00	2.293.314,71	44,50	2.859.685,29
Transferências de Recursos do Sistema Único de Saúde - SUS	700.000,00	700.000,00	0,00	0,00	0,00	0,00	700.000,00
Transferências de Recursos do Fundo Nacional do Desenvolvimento da Educação - FNDE	1.433.000,00	1.433.000,00	0,00	0,00	0,00	0,00	1.433.000,00
Transferências de Convênios da União e de suas Entidades	3.020.000,00	3.020.000,00	0,00	0,00	2.293.314,71	75,94	726.685,29
Transferências dos Estados e do Distrito Federal e de suas Entidades	3.725.000,00	3.725.000,00	0,00	0,00	0,00	0,00	3.725.000,00
Transferências de Convênios dos Estados e DF e de Suas Entidades	3.725.000,00	3.725.000,00	0,00	0,00	0,00	0,00	3.725.000,00
RECEITAS (INTRA-ORÇAMENTÁRIAS) (II)	0,00	0,00	0,00	0,00	0,00	0,00	0,00
SUBTOTAL DAS RECEITAS (III) = (I + II)	165.000.000,00	165.000.000,00	20.029.489,60	12,14	105.845.841,93	64,15	59.154.158,07
OPERAÇÕES DE CRÉDITO / REFINANCIAMENTO (IV)	0,00	0,00	0,00	0,00	0,00	0,00	0,00
Operações de Crédito - Mercado Interno	0,00	0,00	0,00	0,00	0,00	0,00	0,00
Mobiliária	0,00	0,00	0,00	0,00	0,00	0,00	0,00
Contratual	0,00	0,00	0,00	0,00	0,00	0,00	0,00
Operações de Crédito - Mercado Externo	0,00	0,00	0,00	0,00	0,00	0,00	0,00
Mobiliária	0,00	0,00	0,00	0,00	0,00	0,00	0,00
Contratual	0,00	0,00	0,00	0,00	0,00	0,00	0,00
SUBTOTAL COM REFINANCIAMENTO (V) = (III + IV)	165.000.000,00	165.000.000,00	20.029.489,60	12,14	105.845.841,93	64,15	59.154.158,07
DÉFICIT (VI)¹	--	--	--	--	0,00	--	--
TOTAL (VII) = (V + VI)	165.000.000,00	165.000.000,00	20.029.489,60	12,14	105.845.841,93	64,15	59.154.158,07
SALDOS DE EXERCÍCIOS ANTERIORES	--	--	--	--	--	--	--
Recursos Arrecadados em Exercícios Anteriores - RPPS	--	--	--	--	--	--	--
Superávit Financeiro Utilizado para Créditos Adicionais	--	--	--	--	--	--	--

Prefeitura Municipal de Ruy Barbosa

DESPESAS	DOTAÇÃO INICIAL (d)	DOTAÇÃO ATUALIZADA (e)	DESPESAS EMPENHADAS		SALDO (g)=(e-f)	DESPESAS LIQUIDADAS		SALDO (i)=(e-h)	DESPESAS PAGAS ATÉ O MÊS (j)	INSCRITAS EM RESTOS A PAGAR NÃO PROCESSADOS (k)
			No Bimestre	Até o Bimestre (f)		No Bimestre	Até o Bimestre (h)			
DESPESAS (EXCETO INTRA-ORÇAMENTÁRIAS) (VIII)	165.000.000,00	169.769.641,89	20.682.939,63	127.303.317,90	42.466.323,99	21.877.629,51	105.573.478,71	64.196.163,18	101.668.894,54	0,00
DESPESAS CORRENTES	136.892.000,00	140.940.043,27	20.544.264,49	116.032.907,45	24.907.135,82	21.385.572,28	96.543.635,71	44.396.407,56	92.671.932,74	0,00
PESSOAL E ENCARGOS SOCIAIS	77.681.000,00	88.361.021,80	10.853.941,71	76.807.682,80	11.553.339,00	14.124.748,40	65.494.192,54	22.866.829,26	63.496.959,19	0,00
JUROS E ENCARGOS DA DÍVIDA	20.000,00	20.000,00	0,00	0,00	20.000,00	0,00	0,00	20.000,00	0,00	0,00
OUTRAS DESPESAS CORRENTES	59.191.000,00	52.559.021,47	9.690.322,78	39.225.224,65	13.333.796,82	7.260.823,88	31.049.443,17	21.509.578,30	29.174.973,55	0,00
DESPESAS DE CAPITAL	28.058.000,00	28.779.598,62	138.675,14	11.270.410,45	17.509.188,17	492.057,23	9.029.843,00	19.749.755,62	8.996.961,80	0,00
INVESTIMENTOS	24.387.000,00	25.113.598,62	138.675,14	8.050.415,87	17.063.182,75	180.450,40	6.327.218,16	18.786.380,46	6.326.946,96	0,00
INVERSOES FINANCEIRAS	81.000,00	76.000,00	0,00	0,00	76.000,00	0,00	0,00	76.000,00	0,00	0,00
AMORTIZAÇÃO DA DÍVIDA	3.590.000,00	3.590.000,00	0,00	3.219.994,58	370.005,42	311.606,83	2.702.624,84	887.375,16	2.670.014,84	0,00
Reserva de Contingencia	50.000,00	50.000,00	0,00	0,00	50.000,00	0,00	0,00	50.000,00	0,00	0,00
Reserva de Contingencia	50.000,00	50.000,00	0,00	0,00	50.000,00	0,00	0,00	50.000,00	0,00	0,00
DESPESAS (INTRA-ORÇAMENTÁRIAS) (IX)	0,00	0,00	0,00	0,00	0,00	0,00	0,00	0,00	0,00	0,00
SUBTOTAL DAS DESPESAS (X) = (VIII + IX)	165.000.000,00	169.769.641,89	20.682.939,63	127.303.317,90	42.466.323,99	21.877.629,51	105.573.478,71	64.196.163,18	101.668.894,54	0,00
AMORTIZAÇÃO DA DIV. / REFINANCIAMENTO (XI)	0,00	0,00	0,00	0,00	0,00	0,00	0,00	0,00	0,00	0,00
Amortização da Dívida Interna	0,00	0,00	0,00	0,00	0,00	0,00	0,00	0,00	0,00	0,00
Dívida Mobiliária	0,00	0,00	0,00	0,00	0,00	0,00	0,00	0,00	0,00	0,00
Outras Dívidas	0,00	0,00	0,00	0,00	0,00	0,00	0,00	0,00	0,00	0,00
Amortização da Dívida Externa	0,00	0,00	0,00	0,00	0,00	0,00	0,00	0,00	0,00	0,00
Dívida Mobiliária	0,00	0,00	0,00	0,00	0,00	0,00	0,00	0,00	0,00	0,00
Outras Dívidas	0,00	0,00	0,00	0,00	0,00	0,00	0,00	0,00	0,00	0,00
SUBTOTAL C/ REFINANCIAMENTO (XII) = (X + XI)	165.000.000,00	169.769.641,89	20.682.939,63	127.303.317,90	42.466.323,99	21.877.629,51	105.573.478,71	64.196.163,18	101.668.894,54	0,00
SUPERÁVIT (XIII)	--	--	--	0,00	--	--	272.363,22	--	--	--
TOTAL (XIV) = (XII + XIII)	165.000.000,00	169.769.641,89	20.682.939,63	127.303.317,90	42.466.323,99	21.877.629,51	105.845.841,93	64.196.163,18	101.668.894,54	0,00
RESERVA DO RPPS	0,00	0,00	0,00	0,00	0,00	0,00	0,00	0,00	0,00	0,00

PONTE: Sistema: Sistema CONTABIL - Unidade Responsável: Prefeitura Municipal de Ruy Barbosa, Emissão: 26/11/2025, às 17:51:30, Assinado Digitalmente no dia 26/11/2025, às 17:51:30.
1 O déficit será apurado pela diferença entre a receita realizada e a despesa liquidada nos cinco primeiros bimestres e a despesa empenhada no último bimestre.
2 Essa linha será apresentada somente no Demonstrativo de Aplicação dos Recursos.


ERIDAN MARTINS DE ARAUJO DOURADO
Prefeito Municipal
CPF: 141.063.535-04


PRISCILA BASTOS DA SILVA BOAVENTURA
Tesoureiro
CPF: 005.724.405-70


JÁIRO CESAR ALVES DOS SANTOS
Diretor Contábil
CPF: 973.365.485-04

Prefeitura Municipal de Ruy Barbosa



BA - EXECUTIVO
Prefeitura Municipal de Ruy Barbosa
RELATÓRIO RESUMIDO DE EXECUÇÃO ORÇAMENTÁRIA
DEMONSTRATIVO DA EXECUÇÃO DAS DESPESAS POR FUNÇÃO/SUBFUNÇÃO
ORÇAMENTO FISCAL DA SEGURIDADE SOCIAL
(Janeiro a Outubro) - 5º Bimestre de 2025

RREO - Anexo 2 (LRF, Art. 52, inciso II, alínea "c")

FUNÇÃO / SUBFUNÇÃO	DOTAÇÃO INICIAL	DOTAÇÃO ATUALIZADA (a)	DESPESAS EMPENHADAS			SALDO (c) = (a-b)	DESPESAS LIQUIDADAS			SALDO (e) = (a-d)	INSCRITAS EM RESTOS A PAGAR NÃO PROCESSADOS (f)
			No Bimestre	Até o Bimestre (b)	% (b/total b)		No Bimestre	Até o Bimestre (d)	% (d/total d)		
DESPESAS (EXCETO INTRA-ORÇAMENTÁRIAS) (1)	165.000.000,00	169.769.641,89	20.682.939,63	127.303.317,90	100,00	42.466.323,99	21.877.629,51	105.573.478,71	100,00	64.196.163,18	0,00
LEGISLATIVA	4.930.000,00	4.965.220,82	1.070.934,55	4.438.618,84	3,49	526.601,98	862.917,67	3.991.011,77	3,78	974.209,05	0,00
Ação Legislativa	4.930.000,00	4.965.220,82	1.070.934,55	4.438.618,84	3,49	526.601,98	862.917,67	3.991.011,77	3,78	974.209,05	0,00
SAÚDE	36.533.000,00	36.344.264,82	3.966.817,66	24.251.094,99	19,05	12.093.169,83	4.197.264,20	21.037.881,26	19,93	15.306.383,56	0,00
Administração Geral	12.674.000,00	13.932.132,86	1.901.053,32	12.353.552,66	9,70	1.578.580,20	1.901.831,12	11.409.033,97	10,81	2.523.098,89	0,00
Atenção Básica	16.207.000,00	14.821.819,23	1.469.331,21	10.116.206,65	7,95	4.705.612,58	1.937.161,09	8.314.190,10	7,88	6.507.629,13	0,00
Assistência Hospitalar e Ambulatorial	3.237.000,00	3.275.312,73	531.113,23	1.716.015,78	1,35	1.559.296,95	341.801,29	1.298.186,49	1,23	1.977.126,24	0,00
Suporte Profilático e Terapêutico	371.000,00	371.000,00	46.728,70	46.728,70	0,04	324.271,30	8.879,50	8.879,50	0,01	362.120,50	0,00
Vigilância Sanitária	64.000,00	74.000,00	11.000,00	11.000,00	0,01	63.000,00	0,00	0,00	0,00	74.000,00	0,00
Vigilância Epidemiológica	3.972.000,00	3.862.000,00	7.591,20	7.591,20	0,01	3.854.408,80	7.591,20	7.591,20	0,01	3.854.408,80	0,00
Controle Externo	8.000,00	8.000,00	0,00	0,00	0,00	8.000,00	0,00	0,00	0,00	8.000,00	0,00
TRABALHO	30.000,00	30.000,00	0,00	0,00	0,00	30.000,00	0,00	0,00	0,00	30.000,00	0,00
Fomento ao Trabalho	30.000,00	30.000,00	0,00	0,00	0,00	30.000,00	0,00	0,00	0,00	30.000,00	0,00
EDUCAÇÃO	60.850.000,00	67.512.677,07	6.701.204,06	56.172.970,54	44,13	11.339.706,53	9.178.101,77	45.842.911,57	43,42	21.669.765,50	0,00
Administração Geral	2.088.000,00	3.563.122,07	1.119.511,94	2.520.047,81	1,98	1.043.074,26	938.676,65	2.098.708,15	1,99	1.464.413,92	0,00
Formação de Recursos Humanos	185.000,00	298.000,00	0,00	412,69	0,00	297.587,31	0,00	12,69	0,00	297.987,31	0,00
Alimentação e Nutrição	1.243.000,00	1.927.682,00	370.621,87	1.760.418,83	1,38	167.263,17	366.615,42	1.613.126,85	1,53	314.555,15	0,00
Controle Externo	11.000,00	11.000,00	0,00	0,00	0,00	11.000,00	0,00	0,00	0,00	11.000,00	0,00
Ensino Fundamental	38.520.000,00	44.870.555,99	3.144.933,58	40.464.198,36	31,79	4.406.357,63	5.434.423,36	32.067.485,81	30,37	12.803.070,18	0,00
Ensino Médio	295.000,00	120.000,00	9.826,40	48.276,00	0,04	71.724,00	2.190,00	10.350,60	0,01	109.649,40	0,00
Ensino Profissional	191.000,00	191.000,00	0,00	0,00	0,00	191.000,00	0,00	0,00	0,00	191.000,00	0,00
Ensino Superior	58.000,00	81.000,00	18.507,60	77.115,00	0,06	3.885,00	18.507,60	77.115,00	0,07	3.885,00	0,00
Educação Infantil	11.203.000,00	9.512.727,92	1.315.060,30	6.135.361,09	4,82	3.377.366,83	1.264.003,44	5.757.276,26	5,45	3.755.451,66	0,00
Educação de Jovens e Adultos	2.244.000,00	1.166.489,00	22.744,00	573.912,84	0,45	592.576,16	116.855,50	438.618,60	0,42	727.870,40	0,00
Educação Especial	8.000,00	6.100,00	0,00	1.058,00	0,00	5.042,00	0,00	1.058,00	0,00	5.042,00	0,00
Transporte Rodoviário	4.804.000,00	5.765.000,09	699.998,37	4.592.169,92	3,61	1.172.830,17	1.036.829,80	3.779.159,61	3,58	1.985.840,48	0,00
CULTURA	4.645.000,00	2.579.473,85	901.521,00	2.325.408,44	1,83	254.065,41	504.063,00	766.108,44	0,73	1.813.365,41	0,00
Difusão Cultural	4.645.000,00	2.579.473,85	901.521,00	2.325.408,44	1,83	254.065,41	504.063,00	766.108,44	0,73	1.813.365,41	0,00

SIATIC -

Página: 1 de 3

Prefeitura Municipal de Ruy Barbosa

URBANISMO	25.657.000,00	22.281.699,30	2.966.432,11	13.640.168,71	10.71	8.641.530,39	2.178.855,70	12.098.395,00	11,46	10.183.304,30	0,00
Administração Geral	469.000,00	1.303.274,22	517.120,81	1.127.481,87	0,89	175.792,35	196.955,74	645.450,54	0,61	657.823,68	0,00
Infra-estrutura Urbana	6.030.000,00	5.600.625,08	0,00	846.238,66	0,66	4.754.386,42	0,00	846.238,66	0,80	4.754.386,42	0,00
Serviços Urbanos	19.158.000,00	15.377.800,00	2.449.311,30	11.666.448,18	9,16	3.711.351,82	1.981.899,96	10.606.705,80	10,05	4.771.094,20	0,00
HABITAÇÃO	903.000,00	1.070.500,00	124.483,54	167.082,51	0,13	903.417,49	124.483,54	167.082,51	0,16	903.417,49	0,00
Habitação Urbana	903.000,00	1.070.500,00	124.483,54	167.082,51	0,13	903.417,49	124.483,54	167.082,51	0,16	903.417,49	0,00
SANEAMENTO	223.000,00	223.000,00	0,00	0,00	0,00	223.000,00	0,00	0,00	0,00	223.000,00	0,00
Saneamento Básico Urbano	223.000,00	223.000,00	0,00	0,00	0,00	223.000,00	0,00	0,00	0,00	223.000,00	0,00
GESTÃO AMBIENTAL	1.687.000,00	1.948.500,00	14.232,00	550.238,62	0,43	1.398.261,38	90.408,28	336.237,43	0,32	1.612.262,57	0,00
Administração Geral	708.000,00	969.500,00	14.232,00	550.238,62	0,43	419.261,38	90.408,28	336.237,43	0,32	633.262,57	0,00
PRESERVAÇÃO E CONSERVAÇÃO AMBIENTAL	115.000,00	115.000,00	0,00	0,00	0,00	115.000,00	0,00	0,00	0,00	115.000,00	0,00
Turismo	864.000,00	864.000,00	0,00	0,00	0,00	864.000,00	0,00	0,00	0,00	864.000,00	0,00
AGRICULTURA	2.593.000,00	2.732.301,11	657.755,22	1.603.409,10	1,26	1.128.892,01	265.089,56	1.081.035,78	1,02	1.651.265,33	0,00
Administração Geral	981.000,00	1.920.301,11	657.755,22	1.600.655,10	1,26	319.646,01	265.089,56	1.078.281,78	1,02	842.019,33	0,00
Recursos Hídricos	339.000,00	339.000,00	0,00	0,00	0,00	339.000,00	0,00	0,00	0,00	339.000,00	0,00
Promoção Da Produção Agropecuária	1.273.000,00	473.000,00	0,00	2.754,00	0,00	470.246,00	0,00	2.754,00	0,00	470.246,00	0,00
COMÉRCIO E SERVIÇOS	355.000,00	230.000,00	0,00	0,00	0,00	230.000,00	0,00	0,00	0,00	230.000,00	0,00
Comercialização	200.000,00	200.000,00	0,00	0,00	0,00	200.000,00	0,00	0,00	0,00	200.000,00	0,00
Turismo	155.000,00	30.000,00	0,00	0,00	0,00	30.000,00	0,00	0,00	0,00	30.000,00	0,00
TRANSPORTE	943.000,00	580.246,77	0,00	0,00	0,00	580.246,77	0,00	0,00	0,00	580.246,77	0,00
Infra-estrutura Urbana	22.000,00	22.000,00	0,00	0,00	0,00	22.000,00	0,00	0,00	0,00	22.000,00	0,00
Transporte Rodoviário	921.000,00	558.246,77	0,00	0,00	0,00	558.246,77	0,00	0,00	0,00	558.246,77	0,00
DESPORTO E LAZER	1.183.000,00	524.633,60	79.071,15	362.711,58	0,28	161.922,02	58.932,66	178.294,73	0,17	346.338,87	0,00
Administração Geral	690.000,00	459.026,15	79.071,15	362.711,58	0,28	96.314,57	58.932,66	178.294,73	0,17	280.731,42	0,00
Desporto Comunitário	493.000,00	65.607,45	0,00	0,00	0,00	65.607,45	0,00	0,00	0,00	65.607,45	0,00
ENCARGOS ESPECIAIS	4.020.000,00	3.920.000,00	15.043,96	3.458.421,60	2,72	461.578,40	326.650,79	2.837.440,93	2,69	1.082.559,07	0,00
Serviço da Dívida Interna	4.020.000,00	3.920.000,00	15.043,96	3.458.421,60	2,72	461.578,40	326.650,79	2.837.440,93	2,69	1.082.559,07	0,00
ADMINISTRAÇÃO	13.004.000,00	16.129.458,77	2.888.441,55	13.941.925,31	10,95	2.187.533,46	2.851.949,78	11.487.104,76	10,88	4.642.354,01	0,00
Administração Geral	7.809.000,00	8.068.730,62	1.064.518,07	7.077.747,36	5,56	990.983,26	1.159.514,95	5.436.031,19	5,15	2.632.699,43	0,00
Administração Financeira	4.929.000,00	7.774.728,15	1.821.923,48	6.650.899,62	5,22	1.123.828,53	1.664.614,83	5.915.735,24	5,60	1.858.992,91	0,00
Controle Interno	221.000,00	241.000,00	2.000,00	213.278,33	0,17	27.721,67	27.820,00	135.338,33	0,13	105.661,67	0,00
Defesa Civil	45.000,00	45.000,00	0,00	0,00	0,00	45.000,00	0,00	0,00	0,00	45.000,00	0,00
SEGURANÇA PÚBLICA	441.000,00	187.000,00	0,00	106.610,56	0,08	80.389,44	428,34	86.260,56	0,08	100.739,44	0,00
Policimento	441.000,00	187.000,00	0,00	106.610,56	0,08	80.389,44	428,34	86.260,56	0,08	100.739,44	0,00
ASSISTÊNCIA SOCIAL	6.953.000,00	8.460.665,78	1.297.002,83	6.284.657,10	4,94	2.176.008,68	1.238.484,22	5.663.713,97	5,36	2.796.951,81	0,00
Administração Geral	3.384.000,00	5.311.292,16	1.008.039,07	4.498.401,83	3,53	812.890,33	1.067.428,35	4.197.953,97	3,98	1.113.338,19	0,00
Assistência à Criança e ao Adolescente	417.000,00	477.000,00	57.201,39	419.671,37	0,33	57.328,63	57.030,54	295.177,44	0,28	181.822,56	0,00
Assistência Comunitária	3.060.000,00	2.560.133,62	210.522,37	1.345.345,90	1,06	1.214.789,72	112.255,33	1.168.812,56	1,11	1.391.321,06	0,00
Controle Externo	6.000,00	26.240,00	21.240,00	21.240,00	0,02	5.000,00	1.770,00	1.770,00	0,00	24.470,00	0,00
Fomento ao Trabalho	86.000,00	86.000,00	0,00	0,00	0,00	86.000,00	0,00	0,00	0,00	86.000,00	0,00

Prefeitura Municipal de Ruy Barbosa

RESERVA DE CONTINGÊNCIA	50.000,00	50.000,00	0,00	0,00	0,00	0,00	0,00	0,00	0,00	0,00	50.000,00	0,00
Reserva de Contingência	50.000,00	50.000,00	0,00	0,00	0,00	0,00	0,00	0,00	0,00	0,00	50.000,00	0,00
DESPESAS (INTRA-ORÇAMENTÁRIAS) (II)	0,00	0,00	0,00	0,00	0,00	0,00	0,00	0,00	0,00	0,00	0,00	0,00
TOTAL (III) = (I + II)	165.000.000,00	169.769.641,89	20.682.939,63	127.303.317,90	100,00	42.466.323,99	21.877.629,51	105.573.478,71	100,00	64.196.163,18	0,00	0,00

FONTE: Sistema: Sistema CONTABIL - Unidade Responsável: Prefeitura Municipal de Ruy Barbosa, Emissão: 26/11/2025, às 17:54:30, Assinado Digitalmente no dia 26/11/2025, às 17:54:30.
1 Essa coluna poderá ser apresentada somente no último bimestre



ERIDAN MARTINS DE ARAUJO DOURADO
Prefeito Municipal
CPF: 141.063.535-04




PRISCILA BASTOS DA SILVA BOAVENTURA
Tesoureiro
CPF: 005.724.405-70




JAIRO CESAR ALVES DOS SANTOS
Diretor Contábil
CPF: 973.365.485-04

Prefeitura Municipal de Ruy Barbosa


JAIRO CESAR ALVES DOS SANTOS
Diretor Contábil
CPF: 973.365.485-04


PRISCILA BASTOS DA SILVA
Tesoureiro
CPF: 005.724.405-70


ERIDAN MARTINS DE ARAÚJO
Prefeito Municipal
CPF: 141.063.535-04

Prefeitura Municipal de Ruy Barbosa

BA - EXECUTIVO

Prefeitura Municipal de Ruy Barbosa

RELATÓRIO RESUMIDO DE EXECUÇÃO ORÇAMENTÁRIA

DEMONSTRATIVO DAS RECEITAS E DESPESAS PREVIDENCIÁRIAS - MUNICÍPIOS

ORÇAMENTO FISCAL DA SEGURIDADE SOCIAL 1

(Janeiro a Outubro) - 5º Bimestre de 2025



RREO - Anexo 4 (LRF, Art. 53, inciso II) Em Reais

RECEITAS PREVIDENCIÁRIAS - RPPS (FUNDO EM CAPITALIZAÇÃO)	PREVISÃO ATUALIZADA		RECEITAS REALIZADAS		
RECEITAS CORRENTES (I)	0,00		0,00		
Receita de Contribuições dos Segurados	0,00		0,00		
Ativo	0,00		0,00		
Inativo	0,00		0,00		
Pensionista	0,00		0,00		
Receita de Contribuições Patronais	0,00		0,00		
Ativo	0,00		0,00		
Inativo	0,00		0,00		
Pensionista	0,00		0,00		
Receita Patrimonial	0,00		0,00		
Receitas Imobiliárias	0,00		0,00		
Receitas de Valores Mobiliários	0,00		0,00		
Outras Receitas Patrimoniais	0,00		0,00		
Receita de Serviços	0,00		0,00		
Outras Receitas Correntes	0,00		0,00		
Compensação Previdenciária entre os Regimes	0,00		0,00		
Aportes Periódicos para Amortização de Déficit Atuarial do RPPS (II)1	0,00		0,00		
Demais Receitas Correntes	0,00		0,00		
RECEITAS DE CAPITAL (III)	0,00		0,00		
Alienação de Bens, Direitos e Ativos	0,00		0,00		
Amortização de Empréstimos	0,00		0,00		
Outras Receitas de Capital	0,00		0,00		
TOTAL DAS RECEITAS PREVIDENCIÁRIAS - RPPS(IV) = (I + III - II)	0,00		0,00		

DESPESAS PREVIDENCIÁRIAS - RPPS (FUNDO EM CAPITALIZAÇÃO)	DOTAÇÃO ATUALIZADA	DESPESAS EMPENHADAS	DESPESAS LIQUIDADAS	DESPESAS PAGAS	INSCRITAS EM RESTOS A PAGAR NÃO PROCESSADOS
		Até o Bimestre	Até o Bimestre	Até o Bimestre	No Exercício
Benefícios	0,00	0,00	0,00	0,00	0,00
Aposentadorias	0,00	0,00	0,00	0,00	0,00
Pensões por Morte	0,00	0,00	0,00	0,00	0,00
Outras Despesas Previdenciárias	0,00	0,00	0,00	0,00	0,00
Compensação Previdenciária entre os regimes	0,00	0,00	0,00	0,00	0,00
Demais Despesas Previdenciárias	0,00	0,00	0,00	0,00	0,00
TOTAL DAS DESPESAS DO FUNDO EM CAPITALIZAÇÃO (V)	0,00	0,00	0,00	0,00	0,00
RESULTADO PREVIDENCIÁRIO - FUNDO EM CAPITALIZAÇÃO (VI) = (IV - V)2RECURSOS	0,00	0,00	0,00	0,00	--

Prefeitura Municipal de Ruy Barbosa

RECURSOS RPPS ARRECADADOS EM EXERCÍCIOS ANTERIORES	PREVISÃO ORÇAMENTÁRIA
VALOR	0,00
RESERVA ORÇAMENTÁRIA DO RPPS	PREVISÃO ORÇAMENTÁRIA
VALOR	0,00
APORTES DE RECURSOS PARA O FUNDO EM CAPITALIZAÇÃO DO RPPS	APORTES REALIZADOS
Plano de Amortização - Contribuição Patronal Suplementar	0,00
Plano de Amortização - Aporte Periódico de Valores Predefinidos	0,00
Outros Aportes para o RPPS	0,00
Recursos para Cobertura de Déficit Financeiro	0,00
BENS E DIREITOS DO RPPS (FUNDO EM CAPITALIZAÇÃO)	SALDO ATUAL
Caixa e Equivalentes de Caixa	0,00
Investimentos e Aplicações	0,00
Outros Bens e Direitos	0,00

FUNDO EM REPARTIÇÃO (PLANO FINANCEIRO)

RECEITAS PREVIDENCIÁRIAS - RPPS (FUNDO EM REPARTIÇÃO)	PREVISÃO ATUALIZADA	RECEITAS REALIZADAS
RECEITAS CORRENTES (VII)	0,00	0,00
Receita de Contribuições dos Segurados	0,00	0,00
Ativo	0,00	0,00
Inativo	0,00	0,00
Pensionista	0,00	0,00
Receita de Contribuições Patronais	0,00	0,00
Ativo	0,00	0,00
Inativo	0,00	0,00
Pensionista	0,00	0,00
Receita Patrimonial	0,00	0,00
Receitas Imobiliárias	0,00	0,00
Receitas de Valores Mobiliários	0,00	0,00
Outras Receitas Patrimoniais	0,00	0,00
Receita de Serviços	0,00	0,00
Outras Receitas Correntes	0,00	0,00
Compensação Previdenciária entre os regimes	0,00	0,00
Demais Receitas Correntes	0,00	0,00
RECEITAS DE CAPITAL (VIII)	0,00	0,00
Alienação de Bens, Direitos e Ativos	0,00	0,00
Amortização de Empréstimos	0,00	0,00
Outras Receitas de Capital	0,00	0,00
TOTAL DAS RECEITAS DO FUNDO EM REPARTIÇÃO (IX) = (VII + VIII)	0,00	0,00

Prefeitura Municipal de Ruy Barbosa

DESPESAS PREVIDENCIÁRIAS - RPPS (FUNDO EM REPARTIÇÃO)	DOTAÇÃO ATUALIZADA	DESPESAS EMPENHADAS	DESPESAS LIQUIDADAS	DESPESAS PAGAS	INSCRITAS EM RESTOS A PAGAR NÃO PROCESSADOS
		Até o Bimestre	Até o Bimestre	Até o Bimestre	No Exercício
Benefícios - Civil	0,00	0,00	0,00	0,00	0,00
Aposentadorias	0,00	0,00	0,00	0,00	0,00
Pensões por Morte	0,00	0,00	0,00	0,00	0,00
Outras Despesas Previdenciárias	0,00	0,00	0,00	0,00	0,00
Compensação Previdenciária entre os regimes	0,00	0,00	0,00	0,00	0,00
Demais Despesas Previdenciárias	0,00	0,00	0,00	0,00	0,00
TOTAL DAS DESPESAS DO FUNDO EM REPARTIÇÃO (X)	0,00	0,00	0,00	0,00	0,00
RESULTADO PREVIDENCIÁRIO - FUNDO EM REPARTIÇÃO (XI) = (IX - X)	0,00	0,00	0,00	0,00	--
APORTES DE RECURSOS PARA O FUNDO EM REPARTIÇÃO DO RPPS	APORTES REALIZADOS				
Recursos para Cobertura de Insuficiências Financeiras	0,00				
Recursos para Formação de Reserva	0,00				
BENS E DIREITOS DO RPPS (FUNDO EM REPARTIÇÃO)	SALDO ATUAL				
Caixa e Equivalentes de Caixa	0,00				
Investimentos e Aplicações	0,00				
Outros Bens e Direitos	0,00				
RECEITAS DA ADMINISTRAÇÃO - RPPS	PREVISÃO ATUALIZADA		RECEITAS REALIZADAS		
RECEITAS CORRENTES	0,00		0,00		
TOTAL DAS RECEITAS DA ADMINISTRAÇÃO RPPS - (XII)	0,00		0,00		
DESPESAS DA ADMINISTRAÇÃO - RPPS	DOTAÇÃO ATUALIZADA	DESPESAS EMPENHADAS	DESPESAS LIQUIDADAS	DESPESAS PAGAS	INSCRITAS EM RESTOS A PAGAR NÃO PROCESSADOS
		Até o Bimestre	Até o Bimestre	Até o Bimestre	No Exercício
DESPESAS CORRENTES (XIII)	0,00	0,00	0,00	0,00	0,00
DESPESAS DE CAPITAL (XIV)	0,00	0,00	0,00	0,00	0,00
TOTAL DAS DESPESAS DA ADMINISTRAÇÃO RPPS (XV) = (XIII + XIV)	0,00	0,00	0,00	0,00	0,00
RESULTADO DA ADMINISTRAÇÃO RPPS (XVI) = (XII - XV)	0,00	0,00	0,00	0,00	--
BENS E DIREITOS - ADMINISTRAÇÃO DO RPPS	SALDO ATUAL				
Caixa e Equivalentes de Caixa	0,00				
Investimentos e Aplicações	0,00				
Outros Bens e Direitos	0,00				

Prefeitura Municipal de Ruy Barbosa

RECEITAS PREVIDENCIÁRIAS (BENEFÍCIOS MANTIDOS PELO TESOUREIRO)	PREVISÃO ATUALIZADA		RECEITAS REALIZADAS		
Contribuições dos Servidores	0,00		0,00		
Demais Receitas Previdenciárias	0,00		0,00		
TOTAL DAS RECEITAS (BENEFÍCIOS MANTIDOS PELO TESOUREIRO) (XVII)	0,00		0,00		

DESPESAS PREVIDENCIÁRIAS (BENEFÍCIOS MANTIDOS PELO TESOUREIRO)	DOTAÇÃO ATUALIZADA	DESPESAS EMPENHADAS	DESPESAS LIQUIDADAS	DESPESAS PAGAS	INSCRITAS EM RESTOS A PAGAR NÃO PROCESSADOS
		Até o Bimestre	Até o Bimestre	Até o Bimestre	No Exercício
Aposentadorias	0,00	0,00	0,00	0,00	0,00
Pensões	0,00	0,00	0,00	0,00	0,00
Outros Despesas Previdenciárias	0,00	0,00	0,00	0,00	0,00
TOTAL DAS DESPESAS (BENEFÍCIOS MANTIDOS PELO TESOUREIRO) (XVIII)	0,00	0,00	0,00	0,00	0,00
RESULTADO DOS BENEFÍCIOS MANTIDOS PELO TESOUREIRO (XIX) = (XVII - XVIII)2	0,00	0,00	0,00	0,00	--


ERIDAN MARTINS DE ARAUJO DOURADO
Prefeito Municipal
CPF: 141.063.535-04


PRISCILA BASTOS DA SILVA BOAVENTURA
Tesoureiro
CPF: 005.724.405-70


JÁIRO CESAR ALVES DOS SANTOS
Diretor Contábil
CPF: 973.365.485-04

Prefeitura Municipal de Ruy Barbosa

BA - EXECUTIVO
Prefeitura Municipal de Ruy Barbosa
RELATÓRIO RESUMIDO DE EXECUÇÃO ORÇAMENTÁRIA
DEMONSTRATIVO DOS RESULTADOS PRIMÁRIO E NOMINAL - MUNICÍPIOS
ORÇAMENTO FISCAL DA SEGURIDADE SOCIAL
(Janeiro a Outubro) - 5º Bimestre de 2025



RREO - Anexo 6 (LRF, Art. 53, inciso III)		Em reais
RECEITAS PRIMÁRIAS	PREVISÃO ATUALIZADA	Até o Bimestre 2025
		RECEITAS REALIZADAS (a)
RECEITAS CORRENTES (I)	156.062.000,00	103.552.527,22
Impostos, Taxas e Contribuições de Melhoria	9.918.000,00	6.603.174,65
IPTU	397.000,00	325.642,19
ISS	3.644.500,00	2.659.832,53
ITBI	345.000,00	337.344,84
IRRF	4.301.500,00	2.776.984,71
Outros Impostos, Taxas e Contribuições de Melhoria	1.230.000,00	503.370,38
Contribuições	0,00	0,00
Receita Patrimonial	5.275.000,00	839.287,07
Aplicações Financeiras (II)	5.256.000,00	820.259,37
Outras Receitas Patrimoniais	19.000,00	19.027,70
Transferências Correntes	140.739.000,00	95.361.632,56
Cota-Parte do FPM	52.887.000,00	35.648.329,66
Cota-Parte do ICMS	9.810.000,00	9.862.403,51
Cota-Parte do IPVA	970.000,00	769.033,60
Cota-Parte do ITR	21.000,00	20.877,83
Transferências da LC 61/1989	59.000,00	72.189,64
Transferências do FUNDEB	44.533.000,00	35.490.820,32
Outras Transferências Correntes	32.459.000,00	13.497.978,00
Demaís Receitas Correntes	130.000,00	748.432,94
Outras Receitas Financeiras (III)	0,00	0,00
Receitas Correntes Restantes	130.000,00	748.432,94
RECEITAS PRIMÁRIAS CORRENTES (EXCETO FONTES RPPS) (IV)	150.806.000,00	102.732.267,85
RECEITAS PRIMÁRIAS CORRENTES (COM FONTES RPPS) (V)	0,00	0,00
RECEITAS NÃO PRIMÁRIAS CORRENTES (COM FONTES RPPS) (VI)	0,00	0,00
RECEITAS DE CAPITAL (EXCETO FONTES RPPS) (VII)	8.938.000,00	2.293.314,71
Operações de Crédito (VIII)	0,00	0,00
Amortização de Empréstimos (IX)	0,00	0,00
Alienação de Bens	60.000,00	0,00
Receitas de Alienação de Investimentos Temporários (X)	0,00	0,00
Receitas de Alienação de Investimentos Permanentes (XI)	0,00	0,00
Outras Alienações de Bens	60.000,00	0,00
Transferências de Capital	8.878.000,00	2.293.314,71
Convênios	6.745.000,00	2.293.314,71
Outras Transferências de Capital	2.133.000,00	0,00
Outras Receitas de Capital	0,00	0,00
Outras Receitas de Capital Não Primárias (XII)	0,00	0,00
Outras Receitas de Capital Primárias	0,00	0,00
RECEITAS PRIMÁRIAS DE CAPITAL (XIII)=VII-(VIII+IX+X+XI+XII)	8.938.000,00	2.293.314,71
RECEITAS PRIMÁRIAS DE CAPITAL (COM FONTES RPPS) (XIV)	0,00	0,00
RECEITAS NÃO PRIMÁRIAS DE CAPITAL (COM FONTES RPPS) (XV)	0,00	0,00
RECEITA PRIMÁRIA TOTAL (XVI) = (IV + V + XIII + XIV)	159.744.000,00	105.025.582,56
RECEITA PRIMÁRIA TOTAL(EXCETO FONTES RPPS)(XVII)=(IV+XIII)	159.744.000,00	105.025.582,56

Prefeitura Municipal de Ruy Barbosa

BA - EXECUTIVO

Prefeitura Municipal de Ruy Barbosa

RELATÓRIO RESUMIDO DE EXECUÇÃO ORÇAMENTÁRIA

DEMONSTRATIVO DOS RESULTADOS PRIMÁRIO E NOMINAL - MUNICÍPIOS

ORÇAMENTO FISCAL DA SEGURIDADE SOCIAL

(Janeiro a Outubro) - 5º Bimestre de 2025



RREO - Anexo 6 (LRF, Art. 53, inciso III)							Em reais	
DESPESAS PRIMÁRIAS	Até o Bimestre / 2025						INSCRITAS EM RESTOS A PAGAR NÃO PROCESSADOS	
	DOTAÇÃO ATUALIZADA	DESPESAS EMPENHADAS	DESPESAS LIQUIDADAS	DESPESAS PAGAS (a)	RP PROCESSADOS PAGOS (b)			
						LIQUIDADOS	PAGOS (c)	
DESPESAS CORRENTES (EXCETO FONTES RPPS) (XVIII)	140.940.043,27	116.032.907,45	96.543.635,71	92.671.932,74	1.264.892,85	0,00	0,00	
Pessoal e Encargos Sociais	88.361.021,80	76.807.682,80	65.494.192,54	63.496.959,19	1.264.892,85	0,00	0,00	
Juros e Encargos da Dívida (XIX)	20.000,00	0,00	0,00	0,00	0,00	0,00	0,00	
Outras Despesas Correntes	52.559.021,47	39.225.224,65	31.049.443,17	29.174.973,55	0,00	0,00	0,00	
Transferências Constitucionais e Legais	0,00	0,00	0,00	0,00	0,00	0,00	0,00	
Demais Despesas Correntes	52.559.021,47	39.225.224,65	31.049.443,17	29.174.973,55	0,00	0,00	0,00	
DESPESAS PRIMÁRIAS CORRENTES (EXCETO FONTES RPPS) (XX)=(XVIII-XIX)	140.920.043,27	116.032.907,45	96.543.635,71	92.671.932,74	1.264.892,85	0,00	0,00	
DESPESAS PRIMÁRIAS CORRENTES (COM FONTES RPPS) (XXI)	0,00	0,00	0,00	0,00	0,00	0,00	0,00	
DESPESAS NÃO PRIMÁRIAS CORRENTES (COM FONTES RPPS) (XXII)	0,00	0,00	0,00	0,00	0,00	0,00	0,00	
DESPESAS DE CAPITAL (EXCETO FONTES RPPS) (XXIII)	28.779.598,62	11.270.410,45	9.029.843,00	8.996.961,80	0,00	0,00	0,00	
Investimentos	25.113.598,62	8.050.415,87	6.327.218,16	6.326.946,96	0,00	0,00	0,00	
Inversões Financeiras	76.000,00	0,00	0,00	0,00	0,00	0,00	0,00	
Concessão de Empréstimos e Financiamentos (XXIV)	0,00	0,00	0,00	0,00	0,00	0,00	0,00	
Aquisição de Título de Capital já Integralizado (XXV)	0,00	0,00	0,00	0,00	0,00	0,00	0,00	
Aquisição de Título de Crédito (XXVI)	0,00	0,00	0,00	0,00	0,00	0,00	0,00	
Demais Inversões Financeiras	76.000,00	0,00	0,00	0,00	0,00	0,00	0,00	
Amortização da Dívida (XXVII)	3.590.000,00	3.219.994,58	2.702.624,84	2.670.014,84	0,00	0,00	0,00	
DESPESAS PRIMÁRIAS DE CAPITAL (EXCETO FONTES RPPS) (XXVIII)	25.189.598,62	8.050.415,87	6.327.218,16	6.326.946,96	0,00	0,00	0,00	
RESERVA DE CONTINGÊNCIA (XXIX)	50.000,00	0,00	0,00	0,00	0,00	0,00	0,00	
DESPESAS PRIMÁRIAS DE CAPITAL (COM FONTES RPPS) (XXX)	0,00	0,00	0,00	0,00	0,00	0,00	0,00	
DESPESAS NÃO PRIMÁRIAS DE CAPITAL (COM FONTES RPPS) (XXXI)	0,00	0,00	0,00	0,00	0,00	0,00	0,00	
DESPESA PRIMÁRIA TOTAL (XXXII) =(XX + XXI + XXVIII + XXIX + XXX)	166.159.641,89	124.083.323,32	102.870.853,87	98.998.879,70	1.264.892,85	0,00	0,00	
DESPESA PRIMÁRIA TOTAL (EXCETO FONTES RPPS) (XXXIII) =(XX + XXVIII + XXIX)	166.159.641,89	124.083.323,32	102.870.853,87	98.998.879,70	1.264.892,85	0,00	0,00	
RESULTADO PRIMARIO (COM RPPS) Acima da Linha (XXXIV) = XVIa - (XXXIIa +XXXIIb + XXXIIc)							4.761.810,01	
RESULTADO PRIMARIO (SEM RPPS) Acima da Linha (XXXV) = XVIIa - (XXXIIIa +XXXIIIb + XXXIIId)							4.761.810,01	
META FISCAL PARA O RESULTADO PRIMÁRIO				VALOR CORRENTE				
Meta fixada no Anexo de Metas Fiscais da LDO para o exercício de referência				-22.984.296,00				

Prefeitura Municipal de Ruy Barbosa

BA - EXECUTIVO

Prefeitura Municipal de Ruy Barbosa

RELATÓRIO RESUMIDO DE EXECUÇÃO ORÇAMENTÁRIA

DEMONSTRATIVO DOS RESULTADOS PRIMÁRIO E NOMINAL - MUNICÍPIOS

ORÇAMENTO FISCAL DA SEGURIDADE SOCIAL

(Janeiro a Outubro) - 5º Bimestre de 2025



RREO - Anexo 6 (LRF, Art. 53, inciso III)		Em reais				
JUROS NOMINAIS		Até o Bimestre				
		VALOR INCORRIDO				
Juros, Encargos e Variações Monetárias Ativos (XXXVI)		820.259,37				
Juros, Encargos e Variações Monetárias Passivos (XXXVII)		-553.390,30				
RESULTADO NOMINAL (SEM RPPS) - Acima da Linha (XXXVIII) = XXXV + (XXXVI - XXXVII)		6.135.459,68				
META FISCAL PARA O RESULTADO NOMINAL		VALOR CORRENTE				
Meta fixada no Anexo de Metas Fiscais da LDO para o exercício de referência		-21.665.796,00				
CÁLCULO DO RESULTADO NOMINAL	SALDO					
	Em 31/Dez/2024 (a)	Em 5º Bimestre (b)				
DÍVIDA CONSOLIDADA (XXXIX)	80.032.796,71	77.883.562,17				
DEDUÇÕES (XL)	-3.977.711,92	-508.041,21				
Disponibilidade de Caixa	-3.977.711,92	-508.041,21				
Disponibilidade de Caixa bruta	3.151.611,61	8.195.633,66				
(-) Restos a Pagar Processados (XLI)	2.008.450,82	743.557,97				
(-) Depósitos Restituíveis e Valores Vinculados	5.120.872,71	7.960.116,90				
Demais Haveres Financeiros	0,00	0,00				
DÍVIDA CONSOLIDADA LÍQUIDA (XLII) = (XXXIX - XL)	84.010.508,63	78.391.603,38				
RESULTADO NOMINAL - Abaixo da Linha (XLIII) = (XLIIa - XLIIb)	5.618.905,25					
AJUSTE METODOLÓGICO		Até o Bimestre				
VARIAÇÃO SALDO RPP = (XLIV) = (XLIIb - XLIIa)		-1.264.892,85				
RECEITA DE ALIENAÇÃO DE INVESTIMENTOS PERMANENTES (XLV) = (XI)		0,00				
VARIAÇÃO CAMBIAL (XLVI)		0,00				
VARIAÇÃO DO SALDO DE PRECATÓRIOS INTEGRANTES DA DC (XLVII)		0,00				
VARIAÇÃO DO SALDO DAS DEMAIS OBRIGAÇÕES INTEGRANTES DA DC (XLVIII)		0,00				
OUTROS AJUSTES (XLIX)		0,00				
RESULTADO NOMINAL (SEM RPPS) AJUSTADO - Abaixo da Linha (L) = XLIII + (XLIV - XLV + XLVI + XLVII + XLVIII) +/- (XLIX)		4.354.012,40				
RESULTADO PRIMÁRIO (SEM RPPS) - Abaixo da Linha (LI) = (L) - (XXXVI - XXXVII)		2.980.362,73				
INFORMAÇÕES ADICIONAIS		PREVISÃO ORÇAMENTÁRIA				
SALDO DE EXERCÍCIOS ANTERIORES		-165.824.664,80				
Recursos Arrecadados em Exercícios Anteriores - RPPS		-165.000.000,00				
Superávit Financeiro Utilizado para Abertura e Reabertura de Créditos Adicionais		-824.664,80				
RESERVA ORÇAMENTÁRIA DO RPPS		-165.000.000,00				
DEMONSTRATIVO DE CUMPRIMENTO DO LIMITE PARA DESPESAS PRIMÁRIAS CORRENTES						
DESPESAS PRIMÁRIAS CORRENTES * APURADAS CONFORME O ART. 4º DA LC 156/16 (INCLUÍDAS AS DESPESAS INTRA-ORÇAMENTÁRIAS)	Despesas Empenhadas		Despesas Liquidadas		Inscritas em RP Não Processados	
	Até o Bimestre	Até o Bimestre	Até o Bimestre	Até o Bimestre	Até o Bimestre	Até o Bimestre
DESPESAS CORRENTES (XLI)	0,00	0,00	0,00	0,00	0,00	0,00
Pessoal e Encargos Sociais	0,00	0,00	0,00	0,00	0,00	0,00
Juros e Encargos da Dívida(XLII)	0,00	0,00	0,00	0,00	0,00	0,00
Outras Despesas Correntes	0,00	0,00	0,00	0,00	0,00	0,00
DESPESAS PRIMÁRIAS CORRENTES (XLIII) = (XLI - XLII)	0,00	0,00	0,00	0,00	0,00	0,00
Transferências Constitucionais (XLIV)	0,00	0,00	0,00	0,00	0,00	0,00
Contribuições para o PIS/PASEP (XLV)	0,00	0,00	0,00	0,00	0,00	0,00
DESPESAS PRIMÁRIAS CORRENTES APURADAS CONFORME O ART. 4º DA LC 156/16 (XLVI)	0,00	0,00	0,00	0,00	0,00	0,00


FONTE: Sistema: Sistema CONTÁBIL, Unidade Responsável: Prefeitura Municipal de Ruy Barbosa, Emissão: 26/11/2025, às 18:02:40, Assinado Digitalmente no dia 26/11/2025, às 18:02:40.

ERIDAN MARTINS DE ARAUJO DOURADO
Prefeito Municipal
CPF: 141.063.535-04

PRISCILA BASTOS DA SILVA BOAVENTURA
Tesoureiro
CPF: 005.724.405-70

JÁIRO CESAR ALVES DOS SANTOS
Diretor Contábil
CPF: 973.365.485-04

Prefeitura Municipal de Ruy Barbosa




BA - EXECUTIVO
Prefeitura Municipal de Ruy Barbosa
RELATÓRIO RESUMIDO DE EXECUÇÃO ORÇAMENTÁRIA
DEMONSTRATIVOS DOS RESTOS A PAGAR POR PODER E ÓRGÃO
ORÇAMENTO FISCAL DA SEGURIDADE SOCIAL
(Janeiro a Outubro) - 5º Bimestre de 2025

RREO - Anexo 7 (LRF, Art. 53, inciso V)


Em Reais

PODER / ÓRGÃO	RESTOS A PAGAR PROCESSADOS					RESTOS A PAGAR NÃO PROCESSADOS					Saldo Total L = (e + k)	
	Inscritos		Pagos (c)	Cancelados (d)	Saldo e = (a + b) - (c + d)	Inscritos		Liquitados (h)	Pagos (i)	Cancelados (j)		Saldo k = (f + g) - (i + j)
	Em Exercícios Anteriores (a)	Em 31 de dezembro de 2024 (b)				Em Exercícios Anteriores (f)	Em 31 de dezembro de 2024 (g)					
RESTOS A PAGAR (EXCETO INTRA-ORÇAMENTÁRIOS) (I)	621.870,34	1.264.892,85	1.264.892,85	0,00	621.870,34	2.576,00	0,00	0,00	0,00	0,00	2.576,00	624.446,34
PODER EXECUTIVO	621.870,34	1.264.892,85	1.264.892,85	0,00	621.870,34	2.576,00	0,00	0,00	0,00	0,00	2.576,00	624.446,34
Prefeitura Municipal de Ruy Barbosa	460.222,50	1.194.615,50	1.194.615,50	0,00	460.222,50	2.156,00	0,00	0,00	0,00	0,00	2.156,00	462.378,50
Fundo Municipal de Saúde de Ruy Barbosa	161.647,84	70.277,35	70.277,35	0,00	161.647,84	420,00	0,00	0,00	0,00	0,00	420,00	162.067,84
RESTOS A PAGAR (INTRA-ORÇAMENTÁRIOS) (II)	0,00	0,00	0,00	0,00	0,00	0,00	0,00	0,00	0,00	0,00	0,00	0,00
TOTAL (XIV) = (XI + XIII)	621.870,34	1.264.892,85	1.264.892,85	0,00	621.870,34	2.576,00	0,00	0,00	0,00	0,00	2.576,00	624.446,34


PONTE: Sistema: Sistema CONTÁBIL, Unidade Responsável: Prefeitura Municipal de Ruy Barbosa, Emissão: 26/11/2025, às 18:00:28, Assinado Digitalmente no dia 26/11/2025, às 18:00:28.



ERIDAN MARTINS DE ARAUJO DOURADO
Prefeito Municipal
CPF: 141.063.535-04



PRISCILA BASTOS DA SILVA BOAVENTURA
Tesoureiro
CPF: 005.724.405-70



JÁIRO CESAR ALVES DOS SANTOS
Diretor Contábil
CPF: 973.365.485-04

Prefeitura Municipal de Ruy Barbosa

BA - EXECUTIVO
Prefeitura Municipal de Ruy Barbosa
RELATÓRIO RESUMIDO DE EXECUÇÃO ORÇAMENTÁRIA 2025
DEMONSTRATIVO REC. E DESP. COM MANUT. E DESENV. DO ENSINO - MDE
ORÇAMENTO FISCAL DA SEGURIDADE SOCIAL
5º Bimestre - (Janeiro a Outubro) de 2025
RREO - Anexo 8 (LDB, art. 72)



Em Reais

RECEITA RESULTANTE DE IMPOSTOS (Arts. 212 e 212-A da Constituição Federal)						
RECEITA RESULTANTE DE IMPOSTOS (caput do art. 212 da Constituição)		PREVISÃO ATUALIZADA (a)		RECEITAS REALIZADAS Até o Bimestre(b)		
1- RECEITA DE IMPOSTOS		8.688.000,00		6.099.804,27		
1.1- Receita Resultante do Imposto sobre a Propriedade Predial e Territorial Urbana – IPTU		397.000,00		325.642,19		
1.2- Receita Resultante do Imposto sobre Transmissão Inter Vivos – ITBI		345.000,00		337.344,84		
1.3- Receita Resultante do Imposto sobre Serviços de Qualquer Natureza – ISS		3.644.500,00		2.659.832,53		
1.4- Receita Resultante do Imposto de Renda Retido na Fonte – IRRF		4.301.500,00		2.776.984,71		
2- RECEITA DE TRANSFERÊNCIAS CONSTITUCIONAIS E LEGAIS		77.562.000,00		56.972.138,87		
2.1- Cota-Parte FPM		64.000.000,00		43.584.556,95		
2.1.1- Parcela referente à CF, art. 159, I, alínea b		60.000.000,00		39.681.137,59		
2.1.2- Parcela referente à CF, art. 159, I, alínea d e e		4.000.000,00		3.903.419,36		
2.2- Cota-Parte ICMS		12.263.000,00		12.328.004,12		
2.3- Cota-Parte IPI-Exportação		59.000,00		72.189,64		
2.4- Cota-Parte ITR		27.000,00		26.097,14		
2.5- Cota-Parte IPVA		1.213.000,00		961.291,02		
2.6- Cota-Parte IOF-Ouro		0,00		0,00		
2.7- Compensações Financeiras Provenientes de Impostos e Transferências Constitucionais		0,00		0,00		
3- TOTAL DA RECEITA DE IMPOSTOS (1 + 2)		86.250.000,00		63.071.943,14		
4- TOTAL DESTINADO AO FUNDEB - 20% DE ((2.1.1) + (2.2) + (2.3) + (2.4) + (2.5) + (2.7))		14.712.400,00		10.599.305,97		
5- VALOR MÍNIMO A SER APLICADO ALÉM DO VALOR DESTINADO AO FUNDEB - 5% DE ((2.1.1) + (2.2) + (2.3) + (2.4) + (2.5) + (2.7)) + 25% DE ((1.1) + (1.2) + (1.3) + (1.4) + (2.1.2) + (2.6))		6.850.100,00		5.150.632,40		
FUNDEB						
RECEITAS RECEBIDAS DO FUNDEB NO EXERCÍCIO		PREVISÃO ATUALIZADA (a)		RECEITAS REALIZADAS Até o Bimestre (b)		
6- RECEITAS RECEBIDAS DO FUNDEB		45.022.000,00		35.737.173,89		
6.1- FUNDEB - Impostos e Transferências de Impostos		30.280.000,00		19.950.270,66		
6.1.1- Principal		29.791.000,00		19.703.917,09		
6.1.2- Rendimentos de Aplicação Financeira		489.000,00		244.497,63		
6.1.3- Ressarcimento de recursos do Fundeb		0,00		1.855,94		
6.2- FUNDEB - Complementação da União - VAAF		8.801.000,00		7.055.136,50		
6.2.1- Principal		8.801.000,00		7.055.136,50		
6.2.2- Rendimentos de Aplicação Financeira		0,00		0,00		
6.2.3- Ressarcimento dos recursos do Fundeb		0,00		0,00		
6.3- FUNDEB - Complementação da União - VAAT		5.741.000,00		7.179.972,16		
6.3.1- Principal		5.741.000,00		7.179.972,16		
6.3.2- Rendimentos de Aplicação Financeira		0,00		0,00		
6.3.3- Ressarcimento de recursos do Fundeb		0,00		0,00		
6.4- FUNDEB - Complementação da União - VAAR		200.000,00		1.551.794,57		
6.4.1- Principal		200.000,00		1.551.794,57		
6.4.2- Rendimentos de Aplicação Financeira		0,00		0,00		
6.4.3- Ressarcimento de recursos do Fundeb		0,00		0,00		
7- RESULTADO LÍQUIDO DAS TRANSFERÊNCIAS DO FUNDEB (6.1.1 – 4)		15.078.600,00		9.104.611,12		
RECURSOS RECEBIDOS EM EXERCÍCIOS ANTERIORES E NÃO UTILIZADOS (SUPERÁVIT)		VALOR				
8- TOTAL DOS RECURSOS DE SUPERÁVIT		0,00				
8.1- SUPERÁVIT DO EXERCÍCIO IMEDIATAMENTE ANTERIOR		0,00				
8.2- SUPERÁVIT RESIDUAL DE OUTROS EXERCÍCIOS		0,00				
9- TOTAL DOS RECURSOS DO FUNDEB DISPONÍVEIS PARA UTILIZAÇÃO (6 +8)		35.735.317,95				
DESPESAS COM RECURSOS DO FUNDEB (Por Subfunção)6		DOTAÇÃO ATUALIZADA (c)	DESPESAS EMPENHADAS Até o Bimestre (d)	DESPESAS LIQUIDADAS Até o Bimestre (e)	DESPESAS PAGAS Até o Bimestre (f)	INSCRITAS EM RESTOS A PAGAR NÃO PROCESSADOS 6 (g)
10- TOTAL DAS DESPESAS COM RECURSOS DO FUNDEB		48.000.612,07	45.817.422,48	36.908.788,86	36.851.449,13	0,00
10.1- PROFISSIONAIS DA EDUCAÇÃO BÁSICA		38.428.907,12	36.314.303,23	29.454.780,32	29.397.440,59	0,00
10.1.1- Educação Infantil		4.872.298,40	4.274.065,28	4.163.070,61	4.151.873,98	0,00
10.1.2- Ensino Fundamental		32.824.608,72	31.490.069,11	24.875.170,11	24.872.671,89	0,00
10.1.3- Educação de Jovens e Adultos		731.000,00	550.168,84	416.539,60	372.894,72	0,00
10.1.4- Educação Especial		1.000,00	0,00	0,00	0,00	0,00
10.1.5- Administração Geral		0,00	0,00	0,00	0,00	0,00
10.2- OUTRAS DESPESAS		9.571.704,95	9.503.119,25	7.454.008,54	7.454.008,54	0,00
10.2.1- Educação Infantil		1.359.419,49	1.354.880,64	1.344.158,75	1.344.158,75	0,00
10.2.2- Ensino Fundamental		5.954.748,93	5.890.803,09	4.168.230,21	4.168.230,21	0,00
10.2.3- Educação de Jovens e Adultos		0,00	0,00	0,00	0,00	0,00
10.2.4- Educação Especial		0,00	0,00	0,00	0,00	0,00
10.2.5- Administração Geral		0,00	0,00	0,00	0,00	0,00
10.2.6- Transporte (Escolar)		2.257.536,53	2.257.435,52	1.941.619,58	1.941.619,58	0,00
10.2.7- Outras		0,00	0,00	0,00	0,00	0,00

SIAFIC -

Página: 1 de 3

SIAFIC -

Página: 1 de 3

Prefeitura Municipal de Ruy Barbosa

INDICADORES DO FUNDEB						
DESPESAS LIQUIDADAS/EMPENHADAS EM VALOR SUPERIOR AO TOTAL DAS RECEITAS RECEBIDAS NO EXERCÍCIO	DESPESAS EMPENHADAS Até o Bimestre (d)	DESPESAS LIQUIDADAS Até o Bimestre (e)	DESPESAS PAGAS Até o Bimestre (f)	INSCRITAS EM RESTOS A PAGAR NÃO PROCESSADOS	INSCRITAS EM RESTOS A PAGAR NÃO PROCESSADOS (SEM DISPONIBILIDADE DE CAIXA)	DESPESAS EMPENHADAS EM VALOR SUPERIOR AO TOTAL DAS RECEITAS RECEBIDAS NO
11- TOTAL DAS DESPESAS CUSTEADAS COM RECURSOS DO FUNDEB RECEBIDAS NO EXERCÍCIO	45.817.422,48	36.908.788,86	36.851.449,13	8.908.633,62	0,00	1.171.614,97
11.1- Total das Despesas custeadas com FUNDEB - Impostos e Transferências de Impostos	27.844.588,69	21.104.014,20	21.057.871,10	6.740.574,49	0,00	1.153.743,54
11.2 - Total das Despesas custeadas com FUNDEB - Complementação da União - VAAF	9.037.204,57	6.941.715,73	6.941.715,73	2.095.488,84	0,00	0,00
11.3- Total das Despesas custeadas com FUNDEB - Complementação da União - VAAT	7.388.373,50	7.316.730,27	7.305.533,64	71.643,23	0,00	136.758,11
11.4- Total das Despesas custeadas com FUNDEB - Complementação da União - VAAR	1.547.255,72	1.546.328,66	1.546.328,66	927,06	0,00	0,00
12- TOTAL DAS DESPESAS DO FUNDEB COM PROFISSIONAIS DA EDUCAÇÃO BÁSICA	36.314.303,23	29.454.780,32	29.397.440,59	6.859.522,91	0,00	0,00
13- Total das Despesas custeadas com FUNDEB - Complementação da União - VAAT Aplicadas na Educação Infantil	3.882.340,78	3.810.697,55	3.799.500,92	71.643,23	0,00	0,00
14- Total das Despesas custeadas com FUNDEB - Complementação da União - VAAT Aplicadas em Despesa de Capital	2.335.357,71	2.335.357,71	2.335.357,71	0,00	0,00	0,00
INDICADORES - Art. 212-A, inciso XI e § 3º - Constituição Federal	VALOR EXIGIDO (j)		VALOR APLICADO (k)	VALOR CONSIDERADO APÓS DEDUÇÕES(l)		% APLICADA (m)
15- Mínimo de 70% do FUNDEB na Remuneração dos Profissionais da Educação Básica	23.928.466,37		29.454.780,32	29.454.780,32		86,17
16 - Percentual da Complementação da União ao Fundeb - VAAT na Educação Infantil (Indicador IEI)	3.785.281,32		3.810.697,55	3.810.697,55		53,07
17- Mínimo de 15% da Complementação da União ao FUNDEB - VAAT em Despesas de Capital	1.076.995,82		2.335.357,71	2.335.357,71		32,53
INDICADOR - Art.25, § 3º - Lei nº 14.113, de 2020 - (Máximo de 10% de Superávit)	VALOR MÁXIMO PERMITIDO (n)	VALOR NÃO APLICADO (o)	VALOR NÃO APLICADO APÓS AJUSTE(p)	VALOR NÃO APLICADO EXCEDENTE AO MÁXIMO PERMITIDO(q)	% NÃO APLICADA (r)	
18- Total da Receita Recebida e não Aplicada no Exercício	3.573.531,79	0,00	0,00	0,00	0,00	
INDICADOR - Art.25, § 3º - Lei nº 14.113, de 2020 - (Aplicação do Superávit de Exercício Anterior)	VALOR DE SUPERÁVIT PERMITIDO NO EXERCÍCIO ANTERIOR (s)	VALOR NÃO APLICADO NO EXERCÍCIO ANTERIOR (t)	VALOR DE SUPERÁVIT APLICADO ATÉ O PRIMEIRO QUADRIMESTRE (u)	VALOR APLICADO APÓS O PRIMEIRO QUADRIMESTRE (v)	VL. TOTAL DE SUPERÁVIT NÃO APLICADO ATÉ O FINAL DO EXERCÍCIO (w)	VALOR DE SUPERÁVIT PERMITIDO NO EXERCÍCIO ANTERIOR NÃO APLICADO NO EXERCÍCIO ATUAL (x)
19- Total das Despesas custeadas com Superávit do FUNDEB	0,00	0,00	0,00	0,00	0,00	0,00
19.1- Total das Despesas custeadas com FUNDEB - Impostos e Transferências de Impostos	0,00	0,00	0,00	0,00	0,00	0,00
19.2- Total das Despesas custeadas com FUNDEB - Complementação da União (VAAF + VAAT + VAAR)	0,00	0,00	0,00	0,00	0,00	0,00
DESPESAS COM MANUTENCAO E DESENVOLVIMENTO DO ENSINO – MDE - CUSTEADAS COM RECEITA DE IMPOSTOS (EXCETO FUNDEB)						
DESPESAS COM AÇÕES TÍPICAS DE MDE - RECEITAS DE IMPOSTOS - EXCETO FUNDEB (Por Subfunção)	DOTAÇÃO ATUALIZADA (c)	DESPESAS EMPENHADAS (d)	DESPESAS LIQUIDADAS (e)	DESPESAS PAGAS (f)	INSCRITAS EM RESTOS A PAGAR NÃO PROCESSADOS (g)	
20-TOTAL DAS DESPESAS COM AÇOES TÍPICAS DE MDE CUSTEADAS COM RECEITAS DE IMPOSTOS	9.501.897,93	6.115.991,51	5.017.437,54	4.207.210,42	0,00	
20.1- Educação Infantil	891.097,93	428.512,72	193.459,44	189.075,82	0,00	
20.2- Ensino Fundamental	2.326.780,00	1.684.535,98	1.660.666,87	1.658.146,87	0,00	
20.3- Educação de Jovens e Adultos	389.000,00	1.625,00	625,00	0,00	0,00	
20.4- Educação Especial	5.100,00	1.058,00	1.058,00	1.058,00	0,00	
20.5- Administração Geral	3.389.020,00	2.503.154,68	2.082.415,02	1.399.171,30	0,00	
20.6- Transporte (Escolar)	811.000,00	440.277,69	157.263,90	86.263,90	0,00	
20.7- Outras	1.689.900,00	1.056.827,44	921.949,31	873.494,53	0,00	
DESPESAS COM MANUTENÇÃO E DESENVOLVIMENTO DO ENSINO – MDE - CUSTEADAS COM RECEITA DE IMPOSTOS E COM RECURSOS DO FUNDEB						
DESPESAS COM AÇÕES TÍPICAS DE MDE - RECEITAS DE IMPOSTOS E RECURSOS DO FUNDEB (Por Área de Atuação)	DOTAÇÃO ATUALIZADA (c)	DESPESAS EMPENHADAS (d)	DESPESAS LIQUIDADAS (e)	DESPESAS PAGAS (f)	INSCRITAS EM RESTOS A PAGAR NÃO PROCESSADOS (g)	
21- TOTAL DAS DESPESAS COM AÇOES TÍPICAS DE MDE CUSTEADAS COM RECEITAS DE IMPOSTOS E FUNDEB	57.502.510,00	51.933.413,99	41.926.226,40	41.058.659,55	0,00	
21.1- EDUCAÇÃO INFANTIL	7.122.815,82	6.057.458,64	5.700.688,80	5.685.108,55	0,00	
21.1.1 - Creche	0,00	0,00	0,00	0,00	0,00	
21.1.2 - Pré-escola	7.122.815,82	6.057.458,64	5.700.688,80	5.685.108,55	0,00	
21.2- ENSINO FUNDAMENTAL	50.379.694,18	45.875.955,35	36.225.537,60	35.373.551,00	0,00	
APURAÇÃO DAS DESPESAS PARA FINS DE LIMITE MÍNIMO CONSTITUCIONAL					VALOR	
22- TOTAL DAS DESPESAS DE MDE CUSTEADAS COM RECURSOS DE IMPOSTOS = L20(d ou e)					5.017.437,54	
23- TOTAL DAS RECEITAS TRANSFERIDAS AO FUNDEB = (L4)					10.599.305,97	
24- (-) RECEITAS DO FUNDEB NÃO UTILIZADAS NO EXERCÍCIO, EM VALOR SUPERIOR A 10% = L18(q)					0,00	
25- (-) SUPERÁVIT PERMITIDO NO EXERCÍCIO IMEDIATAMENTE ANTERIOR NÃO APLICADO NO EXERCÍCIO ATUAL = L19(x)					0,00	
26- (-) RESTOS A PAGAR NÃO PROCESSADOS INSCRITOS NO EXERCÍCIO SEM DISPONIBILIDADE FINANCEIRA DE RECURSOS DE IMPOSTOS4					0,00	
27-CANCELAMENTO, NO EXERCÍCIO, DE RP INSCRITOS COM DISP. FINANCEIRA DE RECURSOS DE IMPOSTOS VINCULADOS AO ENSINO = L30.1(af) + L30.2(af)					0,00	
28- TOTAL DAS DESPESAS PARA FINS DE LIMITE (22 + 23 - 24 - 25 - 26 - 27)					15.616.743,51	
APURAÇÃO DO LIMITE MÍNIMO CONSTITUCIONAL		VALOR EXIGIDO (z)	VALOR APLICADO (aa)		% APLICADA (ab)	
29- APLICAÇÃO EM MDE SOBRE A RECEITA RESULTANTE DE IMPOSTOS		15.749.938,38	15.616.743,51		24,76	
RESTOS A PAGAR INSCRITOS EM EXERCÍCIOS ANTERIORES COM DISPONIBILIDADE FINANCEIRA DE RECURSOS DE IMPOSTOS E DO FUNDEB	SALDO INICIAL (ac)	RP LIQUIDADOS (ad)	RP PAGOS (ae)	RP CANCELADOS (af)	SALDO FINAL ag=-(ac)-(ad)-(af)	
30- RESTOS A PAGAR DE DESPESAS COM MDE	1.194.615,50	0,00	1.194.615,50	0,00	0,00	
30.1 - Executadas com Recursos de Impostos e Transferências de Impostos	0,00	0,00	0,00	0,00	0,00	
30.2 - Executadas com Recursos do FUNDEB - Impostos	1.194.615,50	0,00	1.194.615,50	0,00	0,00	
30.3 - Executadas com Recursos do FUNDEB - Complementação da União (VAAT + VAAF+VAAR)	0,00	0,00	0,00	0,00	0,00	

Prefeitura Municipal de Ruy Barbosa

RECEITAS ADICIONAIS PARA FINANCIAMENTO DO ENSINO	PREVISÃO ATUALIZADA (a)				RECEITAS REALIZADAS Até o Bimestre(b)
31- TOTAL DAS RECEITAS ADICIONAIS PARA FINANCIAMENTO DO ENSINO = (35 + 36 + 37 + 38 + 39)	7.766.000,00				3.155.455,39
31.1- RECEITA DE TRANSFERÊNCIAS DO FNDE (INCLUINDO RENDIMENTOS DE APLICAÇÃO FINANCEIRA)	3.867.000,00				3.151.566,00
31.1.1- Salário-Educação	1.119.000,00				2.226.133,19
31.1.2- PDDE	4.000,00				1.964,20
31.1.3- PNAE	662.000,00				559.115,10
31.1.4 - PNATE	524.000,00				154.530,37
31.1.5- Outras Transferências do FNDE	1.558.000,00				209.823,14
31.2- RECEITA DE TRANSFERÊNCIAS DE CONVÊNIOS	1.000,00				3.094,41
31.3- RECEITA DE ROYALTIES DESTINADOS À EDUCAÇÃO	0,00				0,00
31.4- RECEITA DE OPERAÇÕES DE CRÉDITO VINCULADAS À EDUCAÇÃO	3.898.000,00				794,98
31.5- OUTRAS RECEITAS PARA FINANCIAMENTO DO ENSINO	0,00				0,00
OUTRAS DESPESAS COM EDUCAÇÃO (Por Subfunção)6	DOTAÇÃO ATUALIZADA (c)	DESPESAS EMPENHADAS (d)	DESPESAS LIQUIDADAS (e)	DESPESAS PAGAS (f)	INSCRITAS EM RESTOS A PAGAR NÃO PROCESSADOS (g)
32- TOTAL DAS OUTRAS DESPESAS COM EDUCAÇÃO	9.552.065,00	4.222.956,55	3.900.685,17	3.565.480,15	0,00
32.1- EDUCAÇÃO INFANTIL	2.385.912,10	77.902,45	56.587,46	3.677,30	0,00
32.2- ENSINO FUNDAMENTAL	3.455.418,34	1.398.790,18	1.363.418,62	1.127.030,52	0,00
32.3- ENSINO MÉDIO	41.000,00	26.116,60	10.350,60	10.350,60	0,00
32.4- ENSINO SUPERIOR	0,00	0,00	0,00	0,00	0,00
32.5- ENSINO PROFISSIONAL	0,00	0,00	0,00	0,00	0,00
32.6- EDUCAÇÃO DE JOVENS E ADULTOS	26.489,00	22.119,00	21.454,00	494,00	0,00
32.7- EDUCAÇÃO ESPECIAL	0,00	0,00	0,00	0,00	0,00
32.8- OUTRAS	3.643.245,56	2.698.028,32	2.448.874,49	2.423.927,73	0,00
TOTAL GERAL DAS DESPESAS COM EDUCAÇÃO	DOTAÇÃO ATUALIZADA (c)	DESPESAS EMPENHADAS (d)	DESPESAS LIQUIDADAS (e)	DESPESAS PAGAS (f)	INSCRITAS EM RESTOS A PAGAR NÃO PROCESSADOS (g)
33- TOTAL GERAL DAS DESPESAS COM EDUCAÇÃO (10 + 20 + 32)	66.977.575,00	56.172.970,54	45.842.911,57	44.640.139,70	0,00
33.1- Despesas Correntes	55.829.821,76	50.015.399,18	41.407.707,92	40.204.936,05	0,00
33.1.1- Pessoal Ativo	43.656.200,70	40.193.563,68	33.003.278,13	32.305.091,92	0,00
33.1.2- Pessoal Inativo	0,00	0,00	0,00	0,00	0,00
33.1.3-Transferências às instituições comunitárias, confessionais ou filantrópicas sem fins lucrativo:	0,00	0,00	0,00	0,00	0,00
33.1.4- Outras Despesas Correntes	12.173.621,06	9.821.835,50	8.404.429,79	7.899.844,13	0,00
33.2- Despesas de Capital	11.147.753,24	6.157.571,36	4.435.203,65	4.435.203,65	0,00
33.2.1- Transferências às instituições comunitárias, confessionais ou filantrópicas sem fins lucrativo	0,00	0,00	0,00	0,00	0,00
33.2.2- Outras Despesas de Capital	11.147.753,24	6.157.571,36	4.435.203,65	4.435.203,65	0,00
CONTROLE DA DISPONIBILIDADE FINANCEIRA E CONCILIAÇÃO BANCÁRIA	FUNDEB		SALÁRIO EDUCAÇÃO		
34- DISPONIBILIDADE FINANCEIRA EM 31 DE DEZEMBRO DE <EXERCÍCIO ANTERIOR>	1.195.049,01		1.515,03		
35- (+) INGRESSO DE RECURSOS ATÉ O BIMESTRE (orçamentário)	37.186.095,02		2.241.519,40		
36- (-) PAGAMENTOS EFETUADOS ATÉ O BIMESTRE (orçamentário e restos a pagar)	38.046.064,63		2.084.073,06		
37- (=) DISPONIBILIDADE FINANCEIRA ATÉ O BIMESTRE	335.079,40		158.961,37		
38- (+) AJUSTES POSITIVOS (RETENÇÕES E OUTROS VALORES EXTRAORÇAMENTÁRIOS	1.122.627,48		24.104,60		
39- (-) AJUSTES NEGATIVOS (OUTROS VALORES EXTRAORÇAMENTÁRIOS)	0,00		0,00		
40- (=) SALDO FINANCEIRO CONCILIADO (Saldo Bancário)	1.457.706,88		183.065,97		

FONTE: Sistema: Sistema CONTÁBIL, Unidade Responsável: Prefeitura Municipal de Ruy Barbosa, Emissão:26/11/2025, às 18:01:50, Assinado Digitalmente no dia 26/11/2025, às 18:01:50.

1 SE RESULTADO LÍQUIDO DA TRANSFERÊNCIA (7) > 0 = ACRÉSCIMO RESULTANTE DAS TRANSFERÊNCIAS DO FUNDEB, SE RESULTADO LÍQUIDO DA TRANSFERÊNCIA (7) < 0 = DECRÉSCIMO RESULTANTE DAS TRANSFERÊNCIAS DO FUNDEB

2 Limites mínimos anuais a serem cumpridos no encerramento do exercício.

3 Art. 25, § 3º, Lei 14.113/2020: "Até 10% (dez por cento) dos recursos recebidos à conta dos Fundos, inclusive relativos à complementação da União, nos termos do § 2º do art. 16 desta Lei, poderão ser utilizados no primeiro quadrimestre do exercício imediatamente subsequente, mediante abertura de crédito adicional."

4 Os valores referentes à parcela dos Restos a Pagar inscritos sem disponibilidade financeira vinculada à educação deverão ser informados somente no RREO do último bimestre do exercício.

5 Nos cinco primeiros bimestres do exercício o acompanhamento será feito com base na despesa liquidada. No último bimestre do exercício, o valor deverá corresponder ao total da despesa empenhada.

6 As linhas representam áreas de atuação e não correspondem exatamente às subfunções da Função Educação. As despesas classificadas nas demais subfunções típicas e nas subfunções atípicas deverão ser rateadas para essas áreas de atuação.

7 Valor inscrito em RPNP sem disponibilidade de caixa, que não deve ser considerado na apuração dos indicadores e limites.

8 Controle da execução de restos a pagar considerados no cumprimento do limite mínimo dos exercícios anteriores.



ERIDAN MARTINS DE ARAUJO DOURADO
Prefeito Municipal
CPF: 141.063.535-04



PRISCILA BASTOS DA SILVA BOAVENTURA
Tesoureiro
CPF: 005.724.405-70



JÁIRO CESAR ALVES DOS SANTOS
Diretor Contábil
CPF: 973.365.485-04

Prefeitura Municipal de Ruy Barbosa

BA - EXECUTIVO
Prefeitura Municipal de Ruy Barbosa
RELATÓRIO RESUMIDO DE EXECUÇÃO ORÇAMENTÁRIA
DEMONSTRATIVO DAS RECEITAS DE OPERAÇÕES DE CRÉDITO E DESPESAS DE CAPITAL
ORÇAMENTO FISCAL DA SEGURIDADE SOCIAL
(Janeiro a Outubro) - 5º Bimestre de 2025



RREO – ANEXO 9 (LRF, art.53, § 1º, inciso I)			Em Reais
RECEITAS	PREVISÃO ATUALIZADA (a)	RECEITAS REALIZADAS (b)	SALDO NÃO REALIZADO (c) = (a) - (b)
RECEITAS DE OPERAÇÕES DE CRÉDITO¹ (I)	0,00	0,00	0,00
DESPESAS	DOTAÇÃO ATUALIZADA (d)	DESPESAS EMPENHADAS (e)	SALDO NÃO EXECUTADO (f) = (d) - (e)
DESPESAS DE CAPITAL	28.779.598,62	11.270.410,45	17.509.188,17
Investimentos	25.113.598,62	8.050.415,87	17.063.182,75
Inversões Financeiras	76.000,00	0,00	76.000,00
Amortização da Dívida	3.590.000,00	3.219.994,58	370.005,42
(-) Incentivos Fiscais a Contribuinte	0,00	0,00	0,00
(-) Incentivos Fiscais a Contribuinte por Instituições Financeiras	0,00	0,00	0,00
DESPESA DE CAPITAL LÍQUIDA (II)	28.779.598,62	11.270.410,45	17.509.188,17
RESULTADO PARA APURAÇÃO DA REGRA DE OURO (III) = (I - II)	28.779.598,62	11.270.410,45	17.509.188,17

FONTE: Sistema: Sistema CONTÁBIL, Unidade Responsável: Prefeitura Municipal de Ruy Barbosa, Emissão:26/11/2025, às 18:01:06, Assinado Digitalmente no dia 26/11/2025, às 18:01:06.
Notas:
¹ Operações de Crédito descritas na CF, art. 167, inciso III.

ERIDAN MARTINS DE ARAUJO DOURADO
Prefeito Municipal
CPF: 141.063.535-04

PRISCILA BASTOS DA SILVA BOAVENTURA
Tesoureiro
CPF: 005.724.405-70

JÁIRO CESAR ALVES DOS SANTOS
Diretor Contábil
CPF: 973.365.485-04

Prefeitura Municipal de Ruy Barbosa

BA - EXECUTIVO
Prefeitura Municipal de Ruy Barbosa
RELATÓRIO RESUMIDO DE EXECUÇÃO ORÇAMENTÁRIA
DEMONSTRATIVO DA PROJEÇÃO ATUARIAL DO REGIME DE PREVIDÊNCIA
ORÇAMENTO FISCAL DA SEGURIDADE SOCIAL
(Janeiro a Outubro) - 5º Bimestre de 2025



RREO – ANEXO 10 (LRF, art.53, § 1º, inciso I) Em Reais

PLANO PREVIDENCIÁRIO				
EXERCÍCIO	RECEITAS PREVIDENCIÁRIAS (a)	DESPESAS PREVIDENCIÁRIAS (b)	RESULTADO PREVIDENCIÁRIO (c) = (a - b)	SALDO FINANCEIRO DO EXERCÍCIO (d) = ("d" exerc. Anterior) + (c)
	0,00	0,00	0,00	0,00

PLANO FINANCEIRO				
EXERCÍCIO	RECEITAS PREVIDENCIÁRIAS (a)	DESPESAS PREVIDENCIÁRIAS (b)	RESULTADO PREVIDENCIÁRIO (c) = (a - b)	SALDO FINANCEIRO DO EXERCÍCIO (d) = ("d" exerc. Anterior) + (c)
	0,00	0,00	0,00	0,00

FONTE: Sistema: Sistema CONTÁBIL, Unidade Responsável: Prefeitura Municipal de Ruy Barbosa, Emissão:26/11/2025, às 18:02:15.
1 Projeção atuarial elaborada em 26/11/2025 e oficialmente enviada para o Ministério da Previdência Social – MP S.


ERIDAN MARTINS DE ARAUJO DOURADO
Prefeito Municipal
CPF: 141.063.535-04


PRISCILA BASTOS DA SILVA BOAVENTURA
Tesoureiro
CPF: 005.724.405-70


JÁIRO CESAR ALVES DOS SANTOS
Diretor Contábil
CPF: 973.365.485-04

SIAFIC -

Prefeitura Municipal de Ruy Barbosa

BA - EXECUTIVO

Prefeitura Municipal de Ruy Barbosa

RELATÓRIO RESUMIDO DE EXECUÇÃO ORÇAMENTÁRIA

DEMONSTRATIVO DA RECEITA DE ALIENAÇÃO DE ATIVOS E APLICAÇÃO DOS RECURSOS

ORÇAMENTO FISCAL DA SEGURIDADE SOCIAL

(Janeiro a Outubro) - 5º Bimestre de 2025



			Em Reais
RECEITAS	PREVISÃO ATUALIZADA (a)	RECEITAS REALIZADAS (b)	SALDO A REALIZAR (c) = (a) - (b)
RECEITA DE ALIENAÇÃO DE ATIVOS (I)	60.000,00	0,00	60.000,00
Receita de Alienação de Bens Móveis	60.000,00	0,00	60.000,00
Receita de Alienação de Bens Imóveis	0,00	0,00	0,00
Receita de Alienação de Bens Intangíveis	0,00	0,00	0,00
Receita de Rendimentos de Aplicações Financeiras	0,00	0,00	0,00

DESPESAS	DOTAÇÃO ATUALIZADA (d)	DESPESAS EMPENHADAS	DESPESAS LIQUIDADAS	DESPESAS PAGAS (e)	DESPESAS INSCRITAS EM RESTOS A PAGAR NÃO PROCESSADOS	PAGAMENTO DE RESTOS A PAGAR (f)	SALDO A PAGAR (g) = (d-e)
APLICAÇÃO DOS RECURSOS DA ALIENAÇÃO DE ATIVOS (II)	61.000,00	0,00	0,00	0,00	0,00	0,00	61.000,00
Despesas de Capital	61.000,00	0,00	0,00	0,00	0,00	0,00	61.000,00
Investimentos	61.000,00	0,00	0,00	0,00	0,00	0,00	61.000,00
Inversões Financeiras	0,00	0,00	0,00	0,00	0,00	0,00	0,00
Amortização da Dívida	0,00	0,00	0,00	0,00	0,00	0,00	0,00
Despesas Correntes dos Regimes de Previdência	0,00	0,00	0,00	0,00	0,00	0,00	0,00
Regime Próprio do Servidores Públicos	0,00	0,00	0,00	0,00	0,00	0,00	0,00

SALDO FINANCEIRO A APLICAR	<EXERCÍCIO ANTERIOR> (h)	EXERCÍCIO (i) = (Ib - (IIe+ IIIf))	SALDO ATUAL (j) = (IIIh + IIIi)
VALOR (III)	0,00	0,00	0,00

FONTE: Sistema: Sistema CONTÁBIL, Unidade Responsável: Prefeitura Municipal de Ruy Barbosa, Emissão:26/11/2025, às 18:06:18, Assinado Digitalmente no dia 26/11/2025, às 18:06:18.


ERIDAN MARTINS DE ARAUJO DOURADO
Prefeito Municipal
CPF: 141.063.535-04


PRISCILA BASTOS DA SILVA BOAVENTURA
Tesoureiro
CPF: 005.724.405-70


JÁIRO CESAR ALVES DOS SANTOS
Diretor Contábil
CPF: 973.365.485-04

Prefeitura Municipal de Ruy Barbosa

BA - EXECUTIVO
Prefeitura Municipal de Ruy Barbosa
RELATÓRIO RESUMIDO DE EXECUÇÃO ORÇAMENTÁRIA
DEMONSTRATIVO DAS RECEITAS E DESPESAS COM AÇÕES E SERVIÇOS PÚBLICOS DE SAÚDE
ORÇAMENTO FISCAL DA SEGURIDADE SOCIAL
5º Bimestre - (Janeiro a Outubro) de 2025



RREO – ANEXO 12 (LC 141/2012, art. 35) RS 1,00

RECEITAS RESULTANTES DE IMPOSTOS E TRANSFERÊNCIAS CONSTITUCIONAIS E LEGAIS	PREVISÃO INICIAL	PREVISÃO ATUALIZADA (a)	RECEITA REALIZADAS	
			Até o Bimestre (b)	% (b/a)x100
RECEITA DE IMPOSTOS (I)	8.688.000,00	8.688.000,00	6.099.804,27	70,21
Receita Resultante do Imposto Predial e Territorial Urbano - IPTU	397.000,00	397.000,00	325.642,19	82,03
IPTU	397.000,00	397.000,00	325.642,19	82,03
Multas, Juros de Mora e Outros Encargos do IPTU	0,00	0,00	0,00	0,00
Receita Resultante do Imposto sobre Transmissão Inter Vivos - ITBI	345.000,00	345.000,00	337.344,84	97,78
ITBI	345.000,00	345.000,00	337.344,84	97,78
Multas, Juros de Mora e Outros Encargos do ITBI	0,00	0,00	0,00	0,00
Receita Resultante do Imposto sobre Serviços de Qualquer Natureza - ISS	3.644.500,00	3.644.500,00	2.659.832,53	72,98
ISS	3.644.500,00	3.644.500,00	2.659.832,53	72,98
Multas, Juros de Mora e Outros Encargos do ISS	0,00	0,00	0,00	0,00
Receita Resultante do Imposto sobre a Renda e Proventos de Qualquer Natureza Retido na Fonte – IRRF	4.301.500,00	4.301.500,00	2.776.984,71	64,56
RECEITA DE TRANSFERÊNCIAS CONSTITUCIONAIS E LEGAIS (II)	73.562.000,00	73.562.000,00	53.068.719,51	72,14
Cota-Parte FPM	60.000.000,00	60.000.000,00	39.681.137,59	66,14
Cota-Parte ITR	27.000,00	27.000,00	26.097,14	96,66
Cota-Parte IPVA	1.213.000,00	1.213.000,00	961.291,02	79,25
Cota-Parte ICMS	12.263.000,00	12.263.000,00	12.328.004,12	100,53
Cota-Parte IPI-Exportação	59.000,00	59.000,00	72.189,64	122,36
Compensações Financeiras Provenientes de Impostos e Transferências Constitucionais	0,00	0,00	0,00	0,00
Desoneração ICMS (LC 87/96)	0,00	0,00	0,00	0,00
Outras	0,00	0,00	0,00	0,00
TOTAL DAS RECEITAS RESULTANTES DE IMPOSTOS E TRANFERÊNCIAS CONSTITUCIONAIS E LEGAIS - (III) = (I) + (II)	82.250.000,00	82.250.000,00	59.168.523,78	71,94

DESPESAS COM AÇÕES E SERVIÇOS PÚBLICOS DE SAÚDE (ASPS) – POR SUBFUNÇÃO E CATEGORIA ECONÔMICA	DOTAÇÃO INICIAL	DOTAÇÃO ATUALIZADA (c)	DESPESAS EMPENHADAS		DESPESAS LIQUIDADAS		DESPESAS PAGAS		Inscritas em Restos a Pagar não Processados (g)
			Até o Bimestre (d)	% (d/c)x100	Até o Bimestre (e)	% (e/c)x100	Até o Bimestre (f)	% (f/c)x100	
ATENÇÃO BÁSICA (IV)	2.017.000,00	764.000,00	146.730,23	19,21	104.030,23	13,62	102.830,23	13,46	0,00
Despesas Correntes	1.715.000,00	692.000,00	146.730,23	21,20	104.030,23	15,03	102.830,23	14,86	0,00
Despesas de Capital	302.000,00	72.000,00	0,00	0,00	0,00	0,00	0,00	0,00	0,00
ASSISTÊNCIA HOSPITALAR E AMBULATORIAL (V)	961.000,00	719.000,00	295.384,63	41,08	181.299,58	25,22	145.091,26	20,18	0,00
Despesas Correntes	925.000,00	685.000,00	295.384,63	43,12	181.299,58	26,47	145.091,26	21,18	0,00
Despesas de Capital	36.000,00	34.000,00	0,00	0,00	0,00	0,00	0,00	0,00	0,00
SUPORTE PROFILÁTICO E TERAPÊUTICO (VI)	14.000,00	14.000,00	0,00	0,00	0,00	0,00	0,00	0,00	0,00
Despesas Correntes	13.000,00	13.000,00	0,00	0,00	0,00	0,00	0,00	0,00	0,00
Despesas de Capital	1.000,00	1.000,00	0,00	0,00	0,00	0,00	0,00	0,00	0,00
VIGILÂNCIA SANITÁRIA (VII)	27.000,00	37.000,00	11.000,00	29,73	0,00	0,00	0,00	0,00	0,00
Despesas Correntes	26.000,00	36.000,00	11.000,00	30,56	0,00	0,00	0,00	0,00	0,00
Despesas de Capital	1.000,00	1.000,00	0,00	0,00	0,00	0,00	0,00	0,00	0,00
VIGILÂNCIA EPIDEMIOLÓGICA (VIII)	399.000,00	341.000,00	7.591,20	2,23	7.591,20	2,23	0,00	0,00	0,00
Despesas Correntes	384.000,00	326.000,00	7.320,00	2,25	7.320,00	2,25	0,00	0,00	0,00
Despesas de Capital	15.000,00	15.000,00	271,20	1,81	271,20	1,81	0,00	0,00	0,00
ALIMENTAÇÃO E NUTRIÇÃO (IX)	0,00	0,00	0,00	0,00	0,00	0,00	0,00	0,00	0,00
Despesas Correntes	0,00	0,00	0,00	0,00	0,00	0,00	0,00	0,00	0,00
Despesas de Capital	0,00	0,00	0,00	0,00	0,00	0,00	0,00	0,00	0,00
OUTRAS SUBFUNÇÕES (X)	12.475.000,00	13.782.300,00	12.229.719,80	88,73	11.285.201,11	81,88	10.616.650,20	77,03	0,00
Despesas Correntes	12.211.000,00	13.218.300,00	11.704.719,71	88,55	10.760.201,02	81,40	10.091.650,11	76,35	0,00
Despesas de Capital	264.000,00	564.000,00	525.000,09	93,09	525.000,09	93,09	525.000,09	93,09	0,00
TOTAL (XI) = (IV + V + VI + VII + VIII + IX + X)	15.893.000,00	15.657.300,00	12.690.425,86	81,05	11.578.122,12	73,95	10.864.571,69	69,39	0,00

APURAÇÃO DO CUMPRIMENTO DO LIMITE MÍNIMO PARA APLICAÇÃO EM ASPS	DESPESAS EMPENHADAS (D)	DESPESAS LIQUIDADAS (E)	DESPESAS PAGAS (F)
Total das Despesas com ASPS (XII) = (XI)	12.690.425,86	11.578.122,12	10.864.571,69
(-) Restos a Pagar Não Processados Inscritos Indevidamente no Exercício sem Disponibilidade Financeira (XIII)	0,00	0,00	0,00
(-) Despesas Custeadas com Recursos Vinculados à Parcela do Percentual Mínimo que não foi Aplicada em ASPS em Exercícios Anteriores (XIV)	0,00	0,00	0,00
(-) Despesas Custeadas com Disponibilidade de Caixa Vinculada aos Restos a Pagar Cancelados (XV)	0,00	0,00	0,00
(=) VALOR APLICADO EM ASPS (XVI) = (XII - XIII - XIV - XV)	12.690.425,86	11.578.122,12	10.864.571,69
Despesa Mínima a ser Aplicada em ASPS (XVII) = (III) x 15% (LC 141/2012)	8.875.278,57	8.875.278,57	8.875.278,57
Despesa Mínima a ser Aplicada em ASPS (XVII) = (III) x % (Lei Orgânica Municipal)	-	-	-
Diferença entre o Valor Aplicado e a Despesa Mínima a ser Aplicada (XVIII) = (XVI (d ou e) - XVII)1	3.815.147,29	2.702.843,55	1.989.293,12
Limite não Cumprido (XIX) = (XVIII) (Quando valor for inferior a zero)	0,00	0,00	0,00
PERCENTUAL DA RECEITA DE IMPOSTOS E TRANSFERÊNCIAS CONSTITUCIONAIS E LEGAIS APLICADO EM ASPS (XVI / III)*100 (mínimo de 15% conforme LC nº 141/2012 ou % da Lei Orgânica Municipal)	21,45	19,57	18,36

Prefeitura Municipal de Ruy Barbosa

BA - EXECUTIVO
Prefeitura Municipal de Ruy Barbosa
RELATÓRIO RESUMIDO DE EXECUÇÃO ORÇAMENTÁRIA
DEMONSTRATIVO DAS RECEITAS E DESPESAS COM AÇÕES E SERVIÇOS PÚBLICOS DE SAÚDE
ORÇAMENTO FISCAL DA SEGURIDADE SOCIAL
(Janeiro a Outubro) - 5º Bimestre de 2025



CONTROLE DO VALOR REFERENTE AO PERCENTUAL MÍNIMO NÃO CUMPRIDO EM EXERCÍCIOS ANTERIORES PARA FINS DE APLICAÇÃO DOS RECURSOS VINCULADOS CONFORME ARTIGOS 25 E 26 DA LC 141/2012					LIMITE NÃO CUMPRIDO				Saldo Final (nãoaplicado)1 (l) = (h - (i ou j))
					Saldo Inicial(no exercício atual) (h)	Despesas Custeadas no Exercício de Referência			
						Empenhado (i)	Liquidado (j)	Pago (k)	
Diferença de limite não cumprido em 2024					0,00	0,00	0,00	0,00	0,00
Diferença de limite não cumprido em 2023					0,00	0,00	0,00	0,00	0,00
Diferença de limite não cumprido em Exercícios Anteriores					0,00	0,00	0,00	0,00	0,00
TOTAL DA DIFERENÇA DE LIMITE NAO CUMPRIDO EM EXERCICIOS ANTERIORES (XX)					0,00	0,00	0,00	0,00	0,00

EXECUÇÃO DE RESTOS A PAGAR										
EXERCÍCIO DO EMPENHO	Valor Mínimo para aplicação em ASPS (m)	Valor aplicado em ASPS no exercício (n)	Valor aplicado além do limite mínimo (o) = (n - m), se < 0, então (o) = 0	Total inscrito em RP no exercício (p)	RPNP Inscritos Indevidamente no Exercício sem Disponibilidade Financeira q = (XIII d)	Valor inscrito em RP considerado no Limite (r) = (p - (o + q)) se < 0, então (r) = (0)	Total de RP pagos (s)	Total de RP a pagar (t)	Total de RP cancelados ou prescritos (u)	Diferença entre o valor aplicado além do limite e o total de RP cancelados (v) = ((o + q) - u)
Empenhos de 2024 (regra nova)	0,00	0,00	0,00	0,00	0,00	0,00	0,00	0,00	0,00	0,00
Empenhos de 2023 (regra nova)	0,00	0,00	0,00	160.475,08	0,00	0,00	0,00	160.475,08	0,00	0,00
Empenhos de 2022	0,00	0,00	0,00	0,00	0,00	0,00	0,00	0,00	0,00	0,00
Empenhos de 2021	0,00	0,00	0,00	0,00	0,00	0,00	0,00	0,00	0,00	0,00
Empenhos de 2020 e anteriores	0,00	0,00	0,00	660,00	0,00	0,00	0,00	660,00	0,00	0,00
TOTAL DOS RESTOS A PAGAR CANCELADOS OU PRESCRITOS ATÉ O FINAL DO EXERCÍCIO ATUAL QUE AFETARAM O CUMPRIMENTO DO LIMITE (XXI)										0,00
TOTAL DOS RESTOS A PAGAR CANCELADOS OU PRESCRITOS ATÉ O FINAL DO EXERCÍCIO ANTERIOR QUE AFETARAM O CUMPRIMENTO DO LIMITE (XXII)										0,00
TOTAL DOS RESTOS A PAGAR CANCELADOS OU PRESCRITOS NO EXERCÍCIO ATUAL QUE AFETARAM O CUMPRIMENTO DO LIMITE (XXIII) = (XXI - XXII)										0,00

CONTROLE DE RESTOS A PAGAR CANCELADOS OU PRESCRITOS CONSIDERADOS PARA FINS DE APLICAÇÃO DA DISPONIBILIDADE DE CAIXA CONFORME ARTIGO 24§ 1º e 2º DA LC 141/2012					RESTOS A PAGAR CANCELADOS OU PRESCRITOS				Saldo Final (nãoaplicado)1 (aa) = (w - (x ou y))
					Saldo Inicial (w)	Despesas Custeadas no Exercício de Referência			
						Empenhado (x)	Liquidado (y)	Pago (z)	
Restos a pagar cancelados ou prescritos em 2020 a serem compensados (XXIV)					0,00	0,00	0,00	0,00	0,00
Restos a pagar cancelados ou prescritos em 2019 a serem compensados (XXV)					0,00	0,00	0,00	0,00	0,00
Restos a pagar cancelados ou prescritos em exercícios anteriores a serem compensados (XXVI)					0,00	0,00	0,00	0,00	0,00
TOTAL DE RESTOS A PAGAR CANCELADOS OU PRESCRITOS A COMPENSAR (XXVII)					0,00	0,00	0,00	0,00	0,00

RECEITAS ADICIONAIS PARA O FINANCIAMENTO DA SAÚDE NÃO COMPUTADAS NO CÁLCULO DO MÍNIMO					PREVISÃO INICIAL	PREVISÃO ATUALIZADA (a)	RECEITA REALIZADAS	
							Até o Bimestre (b)	% (b/a)x100
RECEITAS DE TRANSFERÊNCIAS PARA A SAÚDE (XXVIII)					19.220.000,00	19.220.000,00	8.015.760,19	41,71
Provenientes da União					19.023.000,00	19.023.000,00	7.804.592,77	41,03
Provenientes dos Estados					197.000,00	197.000,00	211.167,42	107,19
Provenientes de Outros Municípios					0,00	0,00	0,00	0,00
RECEITA DE OPERAÇÕES DE CREDITO INTERNAS E EXTERNAS VINCULADAS A SAÚDE (XXIX)					0,00	0,00	0,00	0,00
OUTRAS RECEITAS (XXX)					0,00	0,00	75.944,12	7.594,41
TOTAL DE RECEITAS ADICIONAIS PARA FINANCIAMENTO DA SAÚDE (XXXI) = (XXVIII + XXIX + XXX)					19.220.000,00	19.220.000,00	8.091.704,31	42,10

Prefeitura Municipal de Ruy Barbosa

BA - EXECUTIVO
Prefeitura Municipal de Ruy Barbosa
RELATÓRIO RESUMIDO DE EXECUÇÃO ORÇAMENTÁRIA
DEMONSTRATIVO DAS RECEITAS E DESPESAS COM AÇÕES E SERVIÇOS PÚBLICOS DE SAÚDE
ORÇAMENTO FISCAL DA SEGURIDADE SOCIAL
(Janeiro a Outubro) - 5º Bimestre de 2025



DESPESAS COM SAÚDE NÃO COMPUTADAS NO CÁLCULO DO MÍNIMO									
DESPESAS COM SAÚDE POR SUBFUNÇÕES E CATEGORIA ECONÔMICA NÃO COMPUTADAS NO CÁLCULO DO MÍNIMO	DOTAÇÃO INICIAL	DOTAÇÃO ATUALIZADA (e)	DESPESAS EMPENHADAS		DESPESAS LIQUIDADAS		DESPESAS PAGAS		Inscritas em Restos a Pagar não Processados (g)
			Até o Bimestre (d)	% (d/c)x100	Até o Bimestre (e)	% (e/c)x100	Até o Bimestre (f)	% (f/c)x100	
ATENÇÃO BÁSICA (XXXII)	14.190.000,00	14.057.819,23	9.969.476,42	70,92	8.210.159,87	58,40	7.876.128,71	56,03	0,00
Despesas Correntes	12.856.000,00	12.723.819,23	9.969.476,42	78,35	8.210.159,87	64,53	7.876.128,71	61,90	0,00
Despesas de Capital	1.334.000,00	1.334.000,00	0,00	0,00	0,00	0,00	0,00	0,00	0,00
ASSISTÊNCIA HOSPITALAR E AMBULATORIAL (XXXIII)	1.541.000,00	2.142.312,73	1.041.181,74	48,60	961.316,30	44,87	957.566,04	44,70	0,00
Despesas Correntes	1.216.000,00	1.817.312,73	1.041.181,74	57,29	961.316,30	52,90	957.566,04	52,69	0,00
Despesas de Capital	325.000,00	325.000,00	0,00	0,00	0,00	0,00	0,00	0,00	0,00
SUORTE PROFILÁTICO E TERAPÊUTICO (XXXIV)	357.000,00	357.000,00	46.728,70	13,09	8.879,50	2,49	8.879,50	2,49	0,00
Despesas Correntes	356.000,00	356.000,00	46.728,70	13,13	8.879,50	2,49	8.879,50	2,49	0,00
Despesas de Capital	1.000,00	1.000,00	0,00	0,00	0,00	0,00	0,00	0,00	0,00
VIGILÂNCIA SANITÁRIA (XXXV)	37.000,00	37.000,00	0,00	0,00	0,00	0,00	0,00	0,00	0,00
Despesas Correntes	36.000,00	36.000,00	0,00	0,00	0,00	0,00	0,00	0,00	0,00
Despesas de Capital	1.000,00	1.000,00	0,00	0,00	0,00	0,00	0,00	0,00	0,00
VIGILÂNCIA EPIDEMIOLÓGICA (XXXVI)	3.573.000,00	3.521.000,00	0,00	0,00	0,00	0,00	0,00	0,00	0,00
Despesas Correntes	3.567.000,00	3.515.000,00	0,00	0,00	0,00	0,00	0,00	0,00	0,00
Despesas de Capital	6.000,00	6.000,00	0,00	0,00	0,00	0,00	0,00	0,00	0,00
ALIMENTAÇÃO E NUTRIÇÃO (XXXVII)	0,00	0,00	0,00	0,00	0,00	0,00	0,00	0,00	0,00
Despesas Correntes	0,00	0,00	0,00	0,00	0,00	0,00	0,00	0,00	0,00
Despesas de Capital	0,00	0,00	0,00	0,00	0,00	0,00	0,00	0,00	0,00
OUTRAS SUBFUNÇÕES (XXXVIII)	122.000,00	157.832,86	123.832,86	78,46	123.832,86	78,46	123.832,86	78,46	0,00
Despesas Correntes	102.000,00	137.832,86	123.832,86	89,84	123.832,86	89,84	123.832,86	89,84	0,00
Despesas de Capital	20.000,00	20.000,00	0,00	0,00	0,00	0,00	0,00	0,00	0,00
TOTAL DAS DESPESAS NÃO COMPUTADAS NO CÁLCULO DO MÍNIMO (XXXIX) = (XXXII + XXXIII + XXXIV + XXXV + XXXVI + XXXVII + XXXVIII)	19.820.000,00	20.272.964,82	11.181.219,72	55,15	9.304.188,53	45,89	8.966.407,11	44,23	0,00

DESPESAS TOTAIS COM SAÚDE EXECUTADAS COM COM RECURSOS PRÓPRIOS E COM RECURSOS TRANSFERIDOS DE OUTROS ENTES	DOTAÇÃO INICIAL	DOTAÇÃO ATUALIZADA (e)	DESPESAS EMPENHADAS		DESPESAS LIQUIDADAS		DESPESAS PAGAS		Inscritas em Restos a Pagar não Processados
			Até o Bimestre (d)	% (d/c)x100	Até o Bimestre (e)	% (e/c)x100	Até o bimestre (f)	% (f/c)x100	
ATENÇÃO BÁSICA (XI) = (IV + XXXII)	16.207.000,00	14.821.819,23	10.116.206,65	68,25	8.314.190,10	56,09	7.978.958,94	53,83	420,00
ASSISTÊNCIA HOSPITALAR E AMBULATORIAL (XLI) = (V + XXXIII)	2.502.000,00	2.861.312,73	1.336.568,37	46,71	1.142.615,88	39,93	1.102.657,30	38,54	0,00
SUORTE PROFILÁTICO E TERAPÊUTICO (XLII) = (VI + XXXIV)	371.000,00	371.000,00	46.728,70	12,60	8.879,50	2,39	8.879,50	2,39	0,00
VIGILÂNCIA SANITÁRIA (XLIII) = (VII + XXXV)	64.000,00	74.000,00	11.000,00	14,86	0,00	0,00	0,00	0,00	0,00
VIGILÂNCIA EPIDEMIOLÓGICA (XLIV) = (VIII + XXXVI)	3.972.000,00	3.862.000,00	7.591,20	0,20	7.591,20	0,20	0,00	0,00	0,00
ALIMENTAÇÃO E NUTRIÇÃO (XLV) = (XIX + XXXVII)	0,00	0,00	0,00	0,00	0,00	0,00	0,00	0,00	0,00
OUTRAS SUBFUNÇÕES (XLVI) = (X + XXXVIII)	12.597.000,00	13.940.132,86	12.353.552,66	88,62	11.409.033,97	81,84	10.740.483,06	77,05	0,00
TOTAL DAS DESPESAS COM SAÚDE (XLVII) = (XI + XXXIX)	35.713.000,00	35.930.264,82	23.871.645,58	66,44	20.882.310,65	58,12	19.830.978,80	55,19	0,00

FONTE: Sistema: Sistema CONTÁBIL, Unidade Responsável: Prefeitura Municipal de Ruy Barbosa, Emissão: 26/11/2025, às 18:08:30, Assinado Digitalmente no dia 26/11/2025, às 18:08:30.

Notas:

1) Nos cinco primeiros bimestres do exercício, o acompanhamento será feito com base na despesa liquidada. No último bimestre do exercício, o valor deverá corresponder ao total da despesa empenhada.

2) Até o exercício de 2018, o controle da execução dos restos a pagar considerava apenas os valores dos restos a pagar não processados (regra antiga). A partir do exercício de 2019, o controle da execução dos restos a pagar considera os restos a pagar processados e não processados (regra nova).

3) Essas despesas são consideradas executadas pelo ente transferidor.

ERIDAN MARTINS DE ARAUJO DOURADO
Prefeito Municipal
CPF: 141.063.535-04

PRISCILA BASTOS DA SILVA BOAVENTURA
Tesoureiro
CPF: 005.724.405-70

JÁIRO CESAR ALVES DOS SANTOS
Diretor Contábil
CPF: 973.365.485-04

Prefeitura Municipal de Ruy Barbosa

BA - EXECUTIVO

Prefeitura Municipal de Ruy Barbosa
RELATÓRIO RESUMIDO DE EXECUÇÃO ORÇAMENTÁRIA
DEMONSTRATIVO DAS PARCERIAS PÚBLICO-PRIVADAS
ORÇAMENTO FISCAL DA SEGURIDADE SOCIAL
(Janeiro a Outubro) - 5º Bimestre de 2025



RREO – Anexo 13 (Lei nº 11.079, de 30.12.2004, arts. 22, 25 e 28) RS 1,00

IMPACTOS DAS CONTRATAÇÕES DE PPP	SALDO TOTAL EM 31 DE DEZEMBRO DO EXERCÍCIO ANTERIOR (a)	REGISTROS EFETUADOS EM 2025	
		No bimestre	Até o bimestre (b)
TOTAL DE ATIVOS	0,00	0,00	0,00
Ativos Constituídos na SPE	0,00	0,00	0,00
TOTAL DE PASSIVOS (I)	0,00	0,00	0,00
Obrigações decorrentes de Ativos Constituídos pela SPE	0,00	0,00	0,00
Provisões de PPP	0,00	0,00	0,00
Outros Passivos	0,00	0,00	0,00
ATOS POTENCIAIS PASSIVOS	0,00	0,00	0,00
Obrigações Contratuais	0,00	0,00	0,00
Riscos não Provisionados	0,00	0,00	0,00
Garantias Concedidas	0,00	0,00	0,00
Outros Passivos Contingentes	0,00	0,00	0,00

DESPESAS DE PPP	EXERCÍCIO ANTERIOR	EXERCÍCIO CORRENTE 2025	2026	2027	2028	2029	2030	2031	2032	2033	2034
Do Ente Federado, exceto estatais não dependentes (I)	0,00	0,00	0,00	0,00	0,00	0,00	0,00	0,00	0,00	0,00	0,00
Das Estatais Não-dependentes	0,00	0,00	0,00	0,00	0,00	0,00	0,00	0,00	0,00	0,00	0,00
TOTAL DAS DESPESAS	0,00	0,00	0,00	0,00	0,00	0,00	0,00	0,00	0,00	0,00	0,00
PPP A CONTRATAR (II)	0,00	0,00	0,00	0,00	0,00	0,00	0,00	0,00	0,00	0,00	0,00
RECEITA CORRENTE LÍQUIDA (RCL) (III)	119.318.066,29	125.268.419,54	0,00	0,00	0,00	0,00	0,00	0,00	0,00	0,00	0,00
TOTAL DAS DESPESAS CONSIDERADA PARA O LIMITE (IV = I + II)	0,00	0,00	0,00	0,00	0,00	0,00	0,00	0,00	0,00	0,00	0,00
TOTAL DAS DESPESAS / RCL (%) (V = IV / III)	0,00	0,00	0,00	0,00	0,00	0,00	0,00	0,00	0,00	0,00	0,00

Nota:

FONTE: Sistema: Sistema CONTÁBIL, Unidade Responsável: Prefeitura Municipal de Ruy Barbosa, Emissão: 26/11/2025, às 18:06:48, Assinado Digitalmente no dia 26/11/2025, às 18:06:48.

ERIDAN MARTINS DE ARAUJO DOURADO
Prefeito Municipal
CPF: 141.063.535-04

PRISCILA BASTOS DA SILVA BOAVENTURA
Tesorreiro
CPF: 005.724.405-70

JÁIRO CESAR ALVES DOS SANTOS
Diretor Contábil
CPF: 973.365.485-04

Prefeitura Municipal de Ruy Barbosa

BA - EXECUTIVO

Prefeitura Municipal de Ruy Barbosa

RELATÓRIO RESUMIDO DE EXECUÇÃO ORÇAMENTÁRIA

DEMONSTRATIVO SIMPLIFICADO DO RELATÓRIO RESUMIDO DA EXECUÇÃO ORÇAMENTÁRIA

ORÇAMENTO FISCAL DA SEGURIDADE SOCIAL

(Janeiro a Outubro) - 5º Bimestre de 2025



RREO - Anexo 14 (LRF, Art. 48)		Em Reais			
BALANÇO ORÇAMENTÁRIO		Até o Bimestre			
RECEITAS					
Previsão Inicial			165.000.000,00		
Previsão Atualizada			165.000.000,00		
Receitas Realizadas			105.845.841,93		
Déficit Orçamentário			0,00		
Saldos de Exercícios Anteriores (Utilizados para Créditos Adicionais)			0,00		
DESPESAS					
Dotação Inicial			165.000.000,00		
Créditos Adicionais			52.352.248,19		
Dotação Atualizada			169.769.641,89		
Despesas Empenhadas			127.303.317,90		
Despesas Liquidadas			105.573.478,71		
Despesas Pagas			101.668.894,54		
Superávit Orçamentário			272.363,22		
DESPESAS POR FUNÇÃO / SUBFUNÇÃO		Até o Bimestre			
Despesas Empenhadas			127.303.317,90		
Despesas Liquidadas			105.573.478,71		
RECEITA CORRENTE LÍQUIDA - RCL		Até o Bimestre			
Receita Corrente Líquida			125.268.419,54		
Receita Corrente Líquida Ajustada para Cálculo dos Limites de Endividamento			125.268.419,54		
Receita Corrente Líquida Ajustada para Cálculo dos Limites da Despesa com Pessoal			122.920.919,54		
RECEITAS E DESPESAS DOS REGIMES DE PREVIDÊNCIA DOS SERVIDORES		Até o Bimestre			
Regime Próprio de Previdência dos Servidores - PLANO PREVIDENCIÁRIO					
Receitas Previdenciárias Realizadas			0,00		
Despesas Previdenciárias Empenhadas			0,00		
Despesas Previdenciárias Liquidadas			0,00		
Resultado Previdenciário			0,00		
Regime Próprio de Previdência dos Servidores - PLANO FINANCEIRO					
Receitas Previdenciárias Realizadas			0,00		
Despesas Previdenciárias Empenhadas			0,00		
Despesas Previdenciárias Liquidadas			0,00		
Resultado Previdenciário			0,00		
RESULTADO NOMINAL E PRIMÁRIO		Meta Fixada no Anexo de Metas Fiscais da LDO (a)	Resultado Apurado Até o Bimestre (b)	% em Relação à Meta (b/a)	
RESULTADO PRIMÁRIO (SEM RPPS) - Acima da Linha		-22.984.296,00	4.761.810,01	-20,72	
RESULTADO NOMINAL (SEM RPPS) - Abaixo da Linha		-21.665.796,00	5.618.905,25	-25,93	
RESTOS A PAGAR A PAGAR POR PODER E MINISTÉRIO PÚBLICO		Inscrição	Cancelamento Até o Bimestre	Pagamento Até o Bimestre	Saldo a Pagar
RESTOS A PAGAR PROCESSADOS					
Poder Executivo	1.886.763,19	0,00	1.264.892,85	621.870,34	
Poder Legislativo	1.886.763,19	0,00	1.264.892,85	621.870,34	
Poder Judiciário	0,00	0,00	0,00	0,00	
Ministério Público	0,00	0,00	0,00	0,00	
Defensoria Pública	0,00	0,00	0,00	0,00	
RESTOS A PAGAR NÃO-PROCESSADOS					
Poder Executivo	2.576,00	0,00	0,00	2.576,00	
Poder Legislativo	2.576,00	0,00	0,00	2.576,00	
Poder Poder Judiciário	0,00	0,00	0,00	0,00	
Ministério Público	0,00	0,00	0,00	0,00	
Defensoria Pública	0,00	0,00	0,00	0,00	
TOTAL		1.889.339,19	0,00	1.264.892,85	624.446,34
DESPESAS COM MANUTENÇÃO E DESENVOLVIMENTO DO ENSINO		Valor Apurado Até o Bimestre	Limites Constitucionais Anuais		
			% Mínimo a Aplicar no Exercício	% Aplicado Até o Bimestre	
Mínimo Anual de <18% / 25%> das Receitas de Impostos na Manutenção e Desenvolvimento do Ensino		15.616.743,51	<18% / 25%>	24,76	
Mínimo Anual de 70% do FUNDEB na Remuneração dos Profissionais da Educação Básica		29.454.780,32	70%	86,17	
Percentual da Complementação da União ao FUNDEB (VAAT) na Educação Infantil (Indicador IEI)		3.810.697,55	50%	53,07	
Mínimo de 15% da Complementação da União ao FUNDEB (VAAT) em Despesas de Capital		2.335.357,71	15%	32,53	
RECEITAS DE OPERAÇÕES DE CRÉDITO E DESPESAS DE CAPITAL		Valor Apurado Até o Bimestre	Saldo não realizado		
Receitas de Operação de Crédito		0,00	0,00		
Despesa de Capital Líquida		11.270.410,45	17.509.188,17		
PROJEÇÃO ATUARIAL DOS REGIMES DE PREVIDÊNCIA		Exercício	10º Exercício	20º Exercício	35º Exercício
Plano Previdenciário			0,00	0,00	0,00
Receitas Previdenciárias	0,00	0,00	0,00	0,00	0,00
Despesas Previdenciárias	0,00	0,00	0,00	0,00	0,00
Resultado Previdenciário	0,00	0,00	0,00	0,00	0,00
Plano Financeiro			0,00	0,00	0,00
Receitas Previdenciárias	0,00	0,00	0,00	0,00	0,00
Despesas Previdenciárias	0,00	0,00	0,00	0,00	0,00
Resultado Previdenciário	0,00	0,00	0,00	0,00	0,00
RECEITA DA ALIENAÇÃO DE ATIVOS E APLICAÇÃO DOS RECURSOS		Valor Apurado Até o Bimestre	Saldo a realizado		
Receita de Capital Resultante de Alienação de Ativos		0,00	0,00		
Aplicação dos Recursos da Alienação de Ativos		0,00	0,00		

Prefeitura Municipal de Ruy Barbosa

BA - EXECUTIVO
Prefeitura Municipal de Ruy Barbosa
RELATÓRIO RESUMIDO DE EXECUÇÃO ORÇAMENTÁRIA
DEMONSTRATIVO SIMPLIFICADO DO RELATÓRIO RESUMIDO DA EXECUÇÃO ORÇAMENTÁRIA
ORÇAMENTO FISCAL DA SEGURIDADE SOCIAL
(Janeiro a Outubro) - 5º Bimestre de 2025



DESPESAS COM AÇÕES E SERVIÇOS PÚBLICOS DE SAÚDE	Valor Apurado Até o Bimestre	Limites Constitucionais Anual	
		% Mínimo a Aplicar no Exercício	% Aplicado Até o Bimestre
Despesas com Ações e Serviços Públicos de Saúde executadas com recursos de impostos	11.578.122,12	15,00	19,57
DESPESAS DE CARÁTER CONTINUADO DERIVADAS DE PPP	Valor Apurado no Exercício Corrente		
Total das Despesas Consideradas para o Limite / RCL (%)			0,00

FONTE: Sistema: Sistema CONTÁBIL, Unidade Responsável: Prefeitura Municipal de Ruy Barbosa, Emissão:26/11/2025, às 18:10:51, Assinado Digitalmente no dia 26/11/2025, às 18:10:51.


ERIDAN MARTINS DE ARAUJO DOURADO
Prefeito Municipal
CPF: 141.063.535-04


PRISCILA BASTOS DA SILVA BOAVENTURA
Tesoureiro
CPF: 005.724.405-70


JÁIRO CESAR ALVES DOS SANTOS
Diretor Contábil
CPF: 973.365.485-04

Prefeitura Municipal de Ruy Barbosa

BA - EXECUTIVO

Prefeitura Municipal de Ruy Barbosa

RELATÓRIO RESUMIDO DE EXECUÇÃO ORÇAMENTÁRIA

DEMONSTRATIVO DE SENTENÇAS JUDICIAIS

ORÇAMENTO FISCAL DA SEGURIDADE SOCIAL

5º BIMESTRE - (SETEMBRO - OUTUBRO) de 2025



Artigos 19, § 4º e 30º, § 7º da L.C. 101/00 (Portaria TCM/BA Nº 460)

Beneficiário	Determinação		Nº NE de Origem	Pagamento		
	Data	Valor		Data	Valor	Nº do PP
SENTENÇAS JUDICIAIS	03/09/2025	11.869,08	1211	03/09/2025	11.869,08	3013
TOTAL	-	11.869,08	-	-	11.869,08	-

ERIDAN MARTINS DE ARAUJO DOURADO

Prefeito Municipal

CPF: 141.063.535-04

PRISCILA BASTOS DA SILVA BOAVENTURA

Tesoureira

CPF: 005.724.405-70

JÁIRO CESAR ALVES DOS SANTOS

Diretor Contábil

CPF: 973.365.485-04

Prefeitura Municipal de Ruy Barbosa

BA - EXECUTIVO

Prefeitura Municipal de Ruy Barbosa

RELATÓRIO RESUMIDO DE EXECUÇÃO ORÇAMENTÁRIA

DEMONSTRATIVO DE SENTENÇAS JUDICIAIS

ORÇAMENTO FISCAL DA SEGURIDADE SOCIAL

5º BIMESTRE - (SETEMBRO - OUTUBRO) de 2025



Artigos 19, § 4º e 30º, § 7º da L.C. 101/00 (Portaria TCM/BA Nº 460)

Beneficiário	Determinação		Nº NE de Origem	Pagamento		
	Data	Valor		Data	Valor	Nº do PP
SENTENÇAS JUDICIAIS	01/10/2025	3.174,88	2062	15/10/2025	3.174,88	3993
TOTAL	-	3.174,88	-	-	3.174,88	-

ERIDAN MARTINS DE ARAUJO DOURADO

Prefeito Municipal

CPF: 141.063.535-04

PRISCILA BASTOS DA SILVA BOAVENTURA

Tesoureira

CPF: 005.724.405-70

JÁIRO CESAR ALVES DOS SANTOS

Diretor Contábil

CPF: 973.365.485-04

Prefeitura Municipal de Ruy Barbosa



Prefeitura Municipal de Ruy Barbosa

PRAÇA ADALBERTO RIBEIRO - CENTRO

CNPJ: 13.810.833/0001-60 - CEP: 46.800-000 - RUY BARBOSA - BA

NOTA EXPLICATIVA

Para fins de atendimento ao art. 6º, §3º da Resolução TCM nº 1470/2023, informa-se que o Relatório Resumido de Execução Orçamentária do 5º bimestre de 2025 do Município Ruy Barbosa foi publicado em 27/11/2025 no Diário Oficial, disponível no endereço eletrônico <http://www.ipmbrasil.org.br/DIARIOOFICIAL/ba/pmruiybarbosa/diario>.

Ruy Barbosa - BA, 27 de novembro de 2025.

ERIDAN MARTINS DE ARAUJO DOURADO
Prefeito Municipal
CPF: 141.063.535-04

Prefeitura Municipal de Ruy Barbosa

Pregão Eletrônico



ESTADO DA BAHIA
PREFEITURA MUNICIPAL DE RUY BARBOSA
CNPJ: 13.810.833/0001-60



AVISO DE LICITAÇÃO PREGÃO ELETRÔNICO Nº 016/2025

O **MUNICÍPIO DE RUY BARBOSA/BA**, através do Pregoeiro e Equipe de Apoio, torna público a realização do Procedimento Licitatório, atrelado ao Processo Administrativo nº 105/2025, na modalidade **PREGÃO ELETRÔNICO Nº 016/2025**, tipo Menor Preço Global, mediante condições estabelecidas na Lei Federal nº 14.133/21, Lei Complementar nº 123/2006. INICIO DE RECEBIMENTO DAS PROPOSTAS: A partir das 16:00 horas do dia 27/11/2025, até às 09:00 horas do dia 11/12/2025. DATA DA ABERTURA DA SESSÃO PÚBLICA: 11/12/2025 às 09:20 horas. INÍCIO DA SESSÃO DE DISPUTA DE PREÇOS: 11/12/2025 às 09:30 horas (horário local). Local Sítio: www.bnc.org.br, tendo como objeto: **CONTRATAÇÃO DE EMPRESA ESPECIALIZADA NA PRESTAÇÃO DOS SERVIÇOS DE MÃO DE OBRA DE ATIVIDADE MEIO, PARA ATENDER AS NECESSIDADES DO MUNICÍPIO RUY BARBOSA - BAHIA, CONFORME QUANTIDADES E ESPECIFICAÇÕES EXPOSTAS EM ESTUDO TÉCNICO PRELIMINAR E TERMO DE REFERÊNCIA.** O Edital completo poderá ser adquirido no endereço eletrônico: <http://www.ruybarbosa.ba.gov.br/licitacoes>; PNCP: <https://www.gov.br/pncp/pt-br>. Maiores informações pelo E-mail: licitacaoruybarbosa@gmail.com. Ruy Barbosa/BA, 25 de novembro de 2025. Alexandro Santos Araújo – Pregoeiro.

Prefeitura Municipal de Ruy Barbosa

Lei

ESTADO DA BAHIA



MUNICÍPIO DE RUY BARBOSA
GABINETE DA PREFEITA

LEI Nº 014 DE 20/2025

DE 20 DE OUTUBRO DE 2025.

“Cria o Conselho Municipal do Meio Ambiente, Ecoturismo e Desenvolvimento Sustentável de Ruy Barbosa, estado da Bahia – COMADES e dá outras providências”.

A **PREFEITA MUNICIPAL DE RUY BARBOSA, ESTADO DA BAHIA**, no uso de suas atribuições legais, que lhe são conferidas pela Lei Orgânica do Município, faz saber que a Câmara Municipal aprova e eu sanciono a seguinte Lei:

CAPÍTULO I DA INSTITUIÇÃO E DAS ATRIBUIÇÕES

Art. 1º – Fica Criado junto à Secretaria do Meio Ambiente, Ecoturismo e Desenvolvimento Sustentável do Desenvolvimento Sustentável do município de Ruy Barbosa, estado da Bahia - **SEMADES**, o Conselho Municipal de Meio Ambiente, Ecoturismo e Desenvolvimento Sustentável de Ruy Barbosa – **COMADES**, órgão consultivo, deliberativo, normativo e recursal em questões referentes à preservação, conservação, defesa, recuperação e melhoria do meio ambiente natural, bem como do Saneamento Básico, nos termos da Lei Federal nº 11.445/2007, dos Resíduos Sólidos, nos termos da Lei Federal nº 12.305/2010, alteradas pela Lei Federal nº 14.026/2020, da Educação Ambiental - **EA** nos termos das legislações vigentes, propostas nesta e, em outras dispositivos correlatos do município.

Praça Coronel Adalberto Ribeiro Sampaio, 253 - Centro – Ruy Barbosa – Bahia
CEP 46.800-000 - www.ruybarbosa.ba.gov.br

Prefeitura Municipal de Ruy Barbosa

ESTADO DA BAHIA



MUNICÍPIO DE RUY BARBOSA
GABINETE DA PREFEITA

Parágrafo único – O Conselho Municipal do Meio Ambiente, Ecoturismo e Desenvolvimento Sustentável de Ruy Barbosa, estado da Bahia, poderá ser designado pela sigla **COMADES**, para todos os efeitos legais.

Art. 2º – Ao **COMADES** compete:

- I** – Fiscalizar, acompanhar e avaliar a execução da Política Municipal de Meio Ambiente;
- II** – Pronunciar-se a respeito do Zoneamento Territorial Ambiental do Município e espaços territoriais especialmente protegidos, acompanhando e avaliando a execução de tais instrumentos;
- III** – Apreciar e pronunciar-se a respeito de Estudos e Relatórios de Impacto Ambiental, no âmbito do município de Itaberaba;
- IV** – Propor diretrizes para a conservação e recuperação dos recursos ambientais hídricos do município;
- V** – Apreciar e opinar sobre os Projetos de Lei e Decretos referentes à proteção ambiental do município, notadamente quanto àqueles relativos ao zoneamento e planejamento ambiental;
- VI** – Elaborar e propor Projetos de Lei e Decretos referentes à proteção ambiental no município;
- VII** – Decidir, como em grau de recurso, como última instância administrativa, sobre penalidades administrativas impostas pelo órgão executor da Política Municipal de Meio Ambiente;
- VIII** – Propor e colaborar na criação e na execução de atividades de Educação Ambiental - **EA**, de forma Inter setorial, nos termos da Lei Federal 9.795/99, da Lei Estadual 12.056/2011 e da **RESOLUÇÃO CEPRAM 4.610/2018**;
- IX** – Propor e participar ativamente das campanhas de conscientização quanto aos problemas ambientais existentes no município, bem como apresentar propostas de Leis e Decretos que visem acima de tudo a proteção da natureza;

Praça Coronel Adalberto Ribeiro Sampaio, 253 - Centro – Ruy Barbosa – Bahia
CEP 46.800-000 - www.ruybarbosa.ba.gov.br

Prefeitura Municipal de Ruy Barbosa

ESTADO DA BAHIA



MUNICÍPIO DE RUY BARBOSA
GABINETE DA PREFEITA

X - Aprovar e fiscalizar todos os projetos, programas, ações e atividades a serem financiadas com recursos do Fundo Municipal de Meio Ambiente - **FMMA**;

XI – Manter intercâmbio com entidades públicas e privadas de pesquisa e demais atividades relacionadas à defesa do meio ambiente;

XI – Elaborar, alterar e aprovar o seu Regimento Interno.

Art. 3º - Nos termos do artigo 225, parágrafo primeiro, inciso IV da Constituição da República Federativa do Brasil, os estudos e relatórios de impacto ambiental, assegurado o reexame de ofício, serão aprovados ou rejeitados pela Secretaria Municipal de Meio Ambiente, Ecoturismo e Desenvolvimento Sustentável de Ruy Barbosa, estado da Bahia - **SEMADES**, ouvido o Conselho Municipal do Meio Ambiente, Ecoturismo e Desenvolvimento Sustentável de Ruy Barbosa, estado da Bahia – **COMADES**.

CAPÍTULO II DA COMPOSIÇÃO

Art. 4º – O **COMADES** será presidido pelo (a) Secretário (a) Municipal do Meio Ambiente, Ecoturismo e Desenvolvimento Sustentável de Ruy Barbosa, estado da Bahia, e será integrado pelas seguintes instituições, que indicarão seus membros titulares e respectivos suplentes:

I - Um representante da Secretaria Municipal do Meio Ambiente, Ecoturismo e Desenvolvimento Sustentável de Ruy Barbosa;

II - Um representante da Secretaria Municipal de Agricultura de Ruy Barbosa;

III - Um representante da Secretaria Municipal de Infraestrutura de Ruy Barbosa;

IV - Um representante da Secretaria Municipal de Educação de Ruy Barbosa;

V - Um representante da Secretaria Municipal de Administração de Ruy

Praça Coronel Adalberto Ribeiro Sampaio, 253 - Centro – Ruy Barbosa – Bahia
CEP 46.800-000 - www.ruybarbosa.ba.gov.br

Prefeitura Municipal de Ruy Barbosa

ESTADO DA BAHIA



MUNICÍPIO DE RUY BARBOSA
GABINETE DA PREFEITA

Barbosa;

- VI** – Um representante da Secretaria Municipal de Saúde de Ruy Babosa;
- VII** - Um representante da Secretaria Municipal de Ação Social de Ruy Barbosa;
- VIII** – Organização Não Governamental Agrofloresta Orobó - **ONG**;
- IX** - Um representante do Sindicato dos Trabalhadores Rurais de Itaberaba;
- X** - Um representante do Sindicato dos Servidores Públicos de Ruy Barbosa;
- XI** – Um representante da Caritas Diosena de Ruy Barbosa;
- XII** – Um representante da Associação ATARBE;
- XIII** – Um representante da Câmara dos Dirigentes Lojistas de Ruy Barbosa - **CDL**;
- XIV** - Inclusão de um representante da Sociedade Civil.
- XV** - Inclusão de um representante do Segmento Religioso.

Art. 5º - A função de membro do **COMADES** será exercida por um período de dois anos, sendo permitida a recondução de cada um por mais uma vez de igual período.

CAPÍTULO III DO FUNCIONAMENTO

Art. 6º – O **COMADES** reunir-se-á ordinariamente na forma estabelecida em seu Regimento Interno e, em caráter extraordinário, sempre que convocado por seu Presidente ou por mais de 50% (cinquenta por cento) dos seus

Praça Coronel Adalberto Ribeiro Sampaio, 253 - Centro – Ruy Barbosa – Bahia
CEP 46.800-000 - www.ruybarbosa.ba.gov.br

Prefeitura Municipal de Ruy Barbosa

ESTADO DA BAHIA

MUNICÍPIO DE RUY BARBOSA
GABINETE DA PREFEITA

membros titulares, mensalmente na sala de reuniões da secretaria, em datas e horários a serem determinados pelo Regimento Interno.

Parágrafo primeiro – As reuniões do **COMADES** na presença dos membros titulares, seus suplentes e de observadores, contando no mínimo com a presença de pelo menos metade e mais um dos conselheiros em primeira convocação, sendo as deliberações tomadas pela maioria simples, cabendo ao Presidente o voto de qualidade.

Parágrafo segundo – A critério do Presidente do **COMADES**, poderão participar das reuniões ordinárias e extraordinárias, convidados, devendo esclarecer antecipadamente, se lhes será concedido o direito de voz.

Art. 7º – As funções de administrativas do **COMADES** serão exercidas por um Secretário Executivo Titular e um Segundo Secretário Executivo, eleitos dentre os conselheiros.

Parágrafo único – O Segundo Secretário Executivo assumirá as funções do Secretário Executivo Titular, em todas as suas ausências e impedimentos.

Art. 8º – A Secretaria Municipal de Meio Ambiente, Ecoturismo e Desenvolvimento Sustentável de Ruy Barbosa, estado da Bahia – **SEMADES** prestará ao **COMADES** o necessário suporte técnico, administrativo e financeiro, sem prejuízo da colaboração dos demais órgãos ou entidades nele representadas.

Art. 9º - As funções de membro do **COMADES** não serão remuneradas sendo, porém, consideradas como de relevantes serviços público e comunitário.

Parágrafo único – Será deliberada pelo Plenário a eventual exclusão do **COMADES**, de membro titular que não comparecer a cinco reuniões consecutivas ou a sete reuniões alternadas, sem justificativa.

Praça Coronel Adalberto Ribeiro Sampaio, 253 - Centro – Ruy Barbosa – Bahia
CEP 46.800-000 - www.ruybarbosa.ba.gov.br

Prefeitura Municipal de Ruy Barbosa

ESTADO DA BAHIA



MUNICÍPIO DE RUY BARBOSA

GABINETE DA PREFEITA

CAPÍTULO IV

DAS DISPOSIÇÕES TRANSITÓRIAS

Art. 10º - A presente Lei deverá ter seus membros titulares e suplentes nomeados, no prazo de até 30 (trinta) dias da sua publicação, através de Ato Administrativo do Chefe do Poder Executivo Municipal.

Art. 11. – No prazo de até trinta dias contados a partir da data da nomeação dos seus membros titulares e suplentes, o **COMADES** elaborará e aprovará o seu Regimento Interno.

Art. 12. – Esta Lei entrará em vigor na data da sua publicação, revogando-se as disposições em contrário.

Gabinete da Prefeita Municipal de Ruy Barbosa, estado da Bahia, 20 de outubro de 2025.

Eridan Martins de Araújo Dourado
- Prefeita Municipal -

Praça Coronel Adalberto Ribeiro Sampaio, 253 - Centro – Ruy Barbosa – Bahia
CEP 46.800-000 - www.ruybarbosa.ba.gov.br

Prefeitura Municipal de Ruy Barbosa

ESTADO DA BAHIA



MUNICÍPIO DE RUY BARBOSA
GABINETE DA PREFEITA

Praça Coronel Adalberto Ribeiro Sampaio, 253 - Centro – Ruy Barbosa – Bahia
CEP 46.800-000 - www.ruybarbosa.ba.gov.br

Praça Coronel Adalberto Ribeiro Sampaio | 253 | Centro | Ruy Barbosa-Ba
ruybarbosa.ba.gov.br

Prefeitura Municipal de Ruy Barbosa

Termo Aditivo



ESTADO DA BAHIA
PREFEITURA MUNICIPAL DE RUY BARBOSA
CNPJ: 13.810.833/0001-60



EXTRATO DO 1º TERMO ADITIVO DE VALOR AO CONTRATO Nº 034/2025 DISPENSA DE LICITAÇÃO Nº 009/2025

O MUNICÍPIO DE RUY BARBOSA, ESTADO DA BAHIA, representado pela Sra. **ERIDAN MARTINS DE ARAÚJO DOURADO, PREFEITA MUNICIPAL**, torna pública a celebração do 1º Termo Aditivo ao **Contrato Administrativo nº 034/2025**, firmado com a empresa **SYNAPSE SEGURANÇA ELETRÔNICA & TECNOLOGIA LTDA**, inscrita no CNPJ/MF sob o nº 59.450.433/0001-91, sediada na Avenida 28 de Agosto, nº 78, Recanto da Alvorada, CEP: 46800-000, Ruy Barbosa – BA, para fins de **MAJORAÇÃO** de aproximadamente **7,77% (sete vírgula setenta e sete por cento)** ao valor global do Contrato nº 034/2025, correspondente ao valor de **R\$ 4.520,02 (quatro mil, quinhentos e vinte reais e dois centavos)**, conforme artigos 124, alínea “b” do inciso I, e 125 da Lei n.º 14.133/21.

Ruy Barbosa - BA, 27 de novembro de 2025.

ERIDAN MARTINS DE ARAÚJO DOURADO
PREFEITA MUNICIPAL

Praça Cel. Adalberto Ribeiro Sampaio, 253, Centro, Ruy Barbosa/BA CEP.:46800-000
www.ruybarbosa.ba.gov.br

Praça Coronel Adalberto Ribeiro Sampaio | 253 | Centro | Ruy Barbosa-Ba
ruybarbosa.ba.gov.br

Prefeitura Municipal de Ruy Barbosa

Outros



ESTADO DA BAHIA
PREFEITURA MUNICIPAL DE RUY BARBOSA
CNPJ: 13.810.833/0001-60



Resultado do Sorteio da Subcomissão Técnica de Publicidade

PREFEITURA MUNICIPAL DE RUY BARBOSA - BA
SECRETARIA DE ESPORTE, CULTURA, TURISMO E LAZER.

Resultado da Sessão Pública de Sorteio da Subcomissão Técnica

Em cumprimento ao disposto na Lei Federal nº 12.232/2010, a Prefeitura Municipal de Ruy Barbosa - BA torna público o resultado da **Sessão Pública de Sorteio** realizada no dia **25 de novembro de 2025**, às 08:30 horas, na Secretaria de Cultura do Município de Ruy Barbosa/BA.

A Sessão de Sorteio visou selecionar os membros da Subcomissão Técnica responsável por analisar e julgar as propostas técnicas da Licitação para contratação de serviços de publicidade.

Membros Sorteados para a Subcomissão Técnica

Os profissionais sorteados que comporão a Subcomissão Técnica são:

LEANDRO TELES COUTINHO, CPF 023.277.225-86 - Publicitário;
ADRIANO VIANA LIMA, CPF 008.879.215-31 - Publicitário;
JOÃO VITOR OLIVEIRA SENA, CPF 055.666.705-04 - Publicitário;

Ruy Barbosa/BA, 27 de novembro de 2025

Valdir Barboza de Oliveira

Secretário Municipal de Esporte, Cultura, Turismo e Lazer