



Diário Oficial do **Município**

Prefeitura Municipal de Souto Soares

quinta-feira, 24 de julho de 2025

Ano X - Edição nº 01577 | Caderno 1

Prefeitura Municipal de Souto Soares publica



Avenida José Pereira Sampaio | 08 | Centro | Souto Soares-Ba

www.soutosoares.ba.gov.br

Este documento foi assinado digitalmente por SERASA Experian
C8390167C37D69162AF4F1AE8C30F8F6

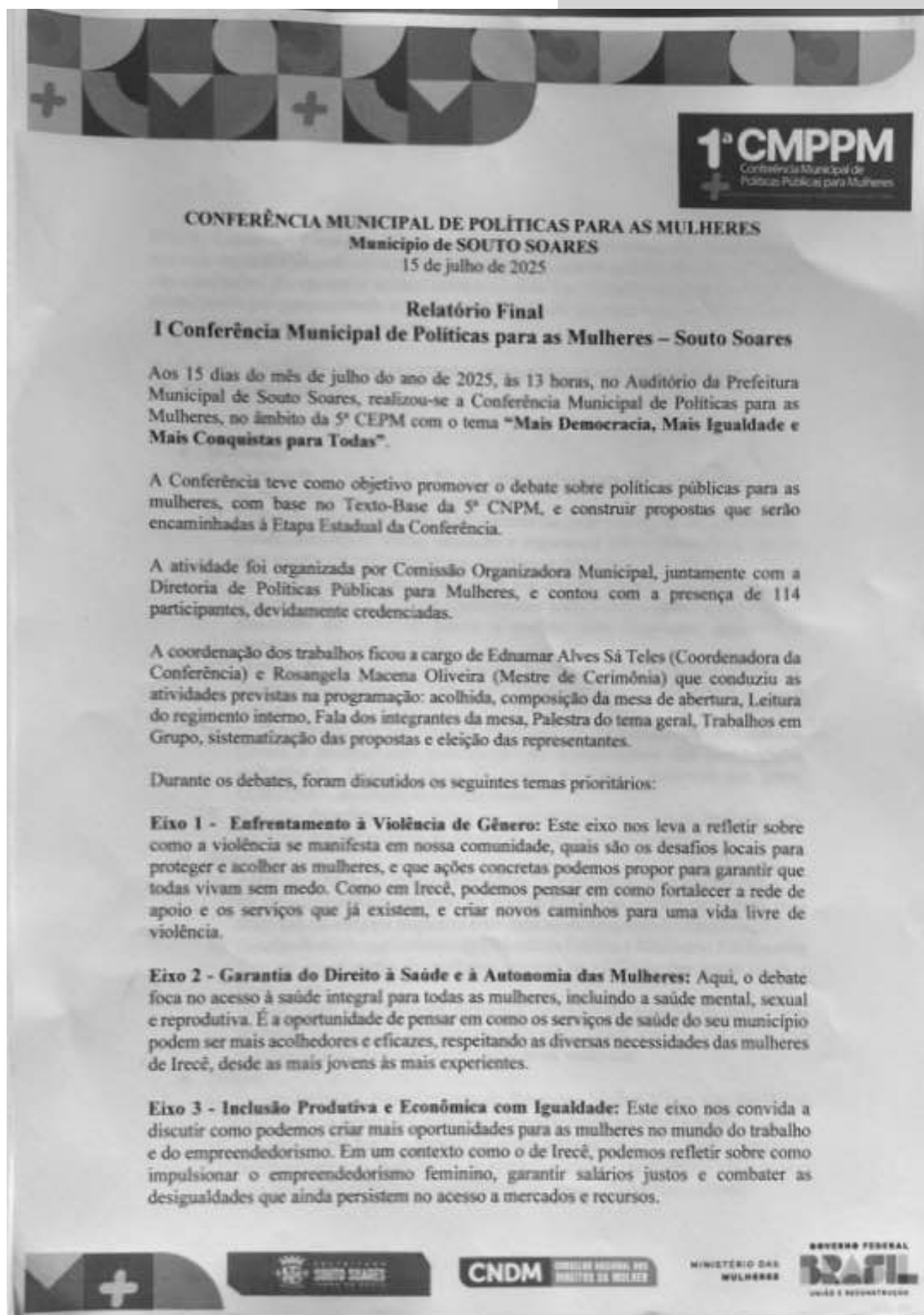
Prefeitura Municipal de Souto Soares

SUMÁRIO

- Relatorio Final PPM.
- DECRETOP Nº 247, SOUTO SOARESBA, “EXONERA A DIRETORA DE VIGILÂNCIA EPIDEMIOLÓGICA, DA SECRETARIA DE SAÚDE., QUE ESPECIFICA E DÁ OUTRA PROVIDÊNCIAS
- RESULTADO E HOMOLOGAÇÃO DE DISPENSA Nº 010/2025
- RREO 3º BIMESTRE DE 2025.
- ERRATA DO 2º ADITIVO AO CONTRATO DE PRESTAÇÃO DE SERVIÇOS Nº 056/2024PS-FME - CONCORRÊNCIA ELETRÔNICA Nº 003/2024;

Prefeitura Municipal de Souto Soares

Outros



Prefeitura Municipal de Souto Soares




1ª CMPPM
Conferência Municipal de
Políticas Públicas para Mulheres

Eixo 4 - Liderança Feminina e Controle Social: Por fim, este eixo é um chamado para que mais mulheres ocupem espaços de poder e decisão, seja na política, nos conselhos ou nas associações. É a chance de debater como incentivar a participação feminina nos rumos do seu município, empoderando as mulheres de Iracê para que suas vozes sejam decisivas na construção de um futuro mais justo.


Ao final das atividades, foram registradas as seguintes propostas (máximo de 3, com até 400 caracteres cada):

Eixo 1:

- Municipal:
 - a) Ampliação da equipe do CREAS, com profissionais com perfil para atender as demandas de violação dos direitos;
 - b) Formação continuada para profissionais da rede municipal de atendimento (saúde, assistência social, educação e segurança) sobre violência de gênero com recorte interseccional (raça, território e deficiência);
 - c) Campanhas educativas permanentes nas escolas, rádios comunitárias e nas comunidades com foco em comunidades tradicionais e assentamento sobre prevenção da violência contra a mulher, com linguagem acessível e respeitando os saberes locais;
 - d) Criação de um protocolo municipal de atendimento à mulher vítima de violência, integrando rede de saúde, segurança pública, assistência social e justiça;
 - e) Implementação de um Comitê Municipal de Enfrentamento à Violência Contra a Mulher, com participação de representantes das comunidades quilombolas, fundo e fecho de pasto, juventude, mulheres em geral, LGBTQIA+, mulheres do assentamento.
 - f) Garantia de transporte público ou comunitário seguro para mulheres que precisam acessar serviços de denúncia, saúde ou acolhimento;
- Estadual:
 - a) Interiorização da Delegacia Especializada de Atendimento à Mulher (DEAM) ou fortalecimento da atuação da Polícia Civil com equipe capacitada para atuar nos municípios pequenos com foco no atendimento humanizado;
 - b) Criação de núcleos itinerantes da Defensoria Pública e Ministério Público com foco no atendimento de mulheres vítimas de violência nas zonas rurais e tradicionais;
 - c) Investimento em formação técnica e políticas de geração de renda para mulheres do campo e das comunidades tradicionais, visando sua autonomia econômica com forma de enfrentamento da violência;
- Federal
 - a) Fortalecimento e financiamento do Programa Mulher Viver sem Violência, com recursos garantidos para municípios de pequeno porte a áreas rurais;
 - b) Criação de um fundo nacional de apoio a municípios com baixa capacidade de financiamento, para ações de enfrentamento à violência contra a mulher com foco na realidade do semiárido e das comunidades tradicionais;



Prefeitura Municipal de Souto Soares




1ª CMPPM
Conferência Municipal de Políticas Públicas para Mulheres


c) Implantação de um sistema nacional de monitoramento das violências de gênero com dados desagregados por raça, território e deficiência, que envolva a participação de estados e municípios na coleta de dados;

Eixo 2:

- **Municipal:**
 - a) Reestruturação da Feira Permanente de Mulheres Empreendedoras
 - Garantia de barracas padronizadas, cobertura, iluminação, banheiros e sinalização.
 - Parceria com a Secretaria de Cultura para eventos mensais temáticos.
 - b) Criação de um Programa Municipal de Capacitação Contínua para mulheres Empreendedoras
 - Oficinas em marketing digital, precificação, gestão financeira e produção artesanal.
 - Utilização de espaços públicos como CRAS, escolas e associações, Sala do Empreendedor;
 - c) Criação de um Selo Municipal "Feito por Mulheres da Terra" (Programa de valorização de produtos).
 - Para identificação e valorização de produtos feitos por mulheres do campo, da cidade e das comunidades tradicionais, com articulação da Secretaria de agricultura.
 - d) Regulamentar políticas para criação de Conselho e criação de Fundo Municipal Rotativo para Mulheres Empreendedoras
 - Microcrédito simplificado e com juros baixos para investimento em pequenos negócios.
 - Gerido com apoio da Sala do Empreendedor.
 - e) Inclusão e Produtos de Mulheres em Todas as Compras Institucionais do Município.
 - Ampliação do alcance do PAA e fortalecimento de circuitos curtos de comercialização.
 - Garantia de pelo menos 30% da compra institucional de alimentos e insumos vinda de mulheres produtoras.
 - f) Criação de um Comitê Municipal de Empreendedorismo Feminino
 - Composto por Empreendedoras, representantes da gestão pública, sindicatos e associações para monitorar e propor ações contínuas.
- **Estadual:**
 - a) Criação de um programa Estadual de Aceleração para Mulheres Rurais e Tradicionais
 - Apoio técnico, insumos, mentorias e escoamento da produção, Priorizar abertura de poços para fortalecimento da Feira Permanente, passar pelo período de estiagem e garantir produção..
 - b) Implantação de Agroindústrias Comunitárias para Mulheres nas Microrregiões.
 - Equipadas com ferramentas para beneficiamento da mandioca, frutas e plantas medicinais, cultura local.



Prefeitura Municipal de Souto Soares



1ª CMPPM
Conferência Municipal de Políticas Públicas para Mulheres

c) Expansão do CredBahia com linhas específicas para mulheres de comunidades tradicionais.

- Condições especiais e desburocratizadas para mulheres quilombolas, fundo e fecho de pasto.

Federal

a) Subsidiar a adesão municipal à Política Nacional de Incentivo ao Empreendedorismo Feminino no Campo e nas Periferias.

- Incluindo ações específicas para comunidades tradicionais e mulheres de baixa renda.

b) Destinação de recursos do PAC para Construção de Espaços de Comercialização para Mulheres.


- Feiras, galpões, centros de distribuição regionais ou lojas colaborativas com apoio técnico e gestão compartilhada.

c) Criação de um Programa de Compra Federal de Produtos da Agricultura Feminina e Tradicional.


- Inclusão em compras da CONAB, PNAE e outros programas federais.
- Ampliação do programa para oferta de Cisternas Plásticas para suprir a produção agrícolas durante o período de estiagem.

Eixo 3:

- Municipal:
 - Ampliação da oferta com especialista ginecologista, garantindo a contratação de profissional mulher, reduzindo violência institucional.
 - Criação de um setor específico para a saúde da mulher no qual ela possa buscar informações e suporte diante necessidades de média e alta complexidade, assim como distribuir informações e ser o gestor deste cuidado no município vinculado à diretoria de políticas para mulheres
 - Implementação do serviço CECO (centro de convivência) pela Secretaria de Saúde em parceria com as demais secretarias, integrando ações de empreendedorismo e economia solidária, de forma descentralizada.
 - Formação continuada sobre tratamento humanitário nos setores públicos com bônus pela participação em folgas.
 - Aderência ao programa Ponto Cidadão e Cidadã
 - Aderência a Creche 24 horas;
- Estadual:
 - Descentralizar os serviços de média e alta complexidade, como ginecologia, obstetrícia, reprodução assistida, angiologista, endocrinologista, ampliando a oferta de exames reprodutivos e de endometriose;
 - Descentralizar os serviços ofertados pelo Ambulatório Transexualizador do Centro Estadual Especializado em Diagnóstico, Assistência e Pesquisa (CEDAP/SESAB);
 - Investir recursos financeiros para financiamento de centros de convivência para mulheres no estado e municípios interioranos;
- Nacional:



Prefeitura Municipal de Souto Soares




1ª CMPPM
Conferência Municipal de
Políticas Públicas para Mulheres

- a) Ampliar recursos financeiros para serviços e postos de atendimentos a saúde integral da mulher com monitoramento aos indicadores relacionados à saúde reprodutiva;
- b) Garantir a implementação de Centro de Atendimento Especializado a saúde de vítimas de violência sexual de forma regionalizada, com equipe composta por mulheres;
- c) Ampliação da equipe mínima nos serviços da atenção básica de saúde.

Eixo 4:

- Municipal:
 - a) Criar conselho Municipal de Direitos das Mulheres com caráter deliberativo e orçamento próprio, garantindo a participação efetiva das mulheres na formulação de políticas públicas locais;
 - b) Implementar programas permanentes de formação política e liderança para mulheres, especialmente de grupos historicamente marginalizados (negras, indígenas, LGBTQIA+ e com deficiência), com foco na atuação comunitária eleitoral.
 - c) Estabelecer legislações municipais que garantam a paridade de gênero na ocupação de cargos de liderança e direção dentro do poder Executivo municipal.
 - d) Criar um fundo municipal de incentivo à participação de mulheres na política, com apoio logístico, formação jurídica e comunicação para candidaturas femininas de partidos com representação na Câmara de vereadores.
- Estadual
 - a) Legislar para garantir que todos os conselhos estaduais (como educação, saúde, habitação etc.) tenham composição paritária de gênero, com representatividade interseccional.
 - b) Implementar ou fortalecer políticas estaduais para enfrentar a violência de gênero, com canais de denúncia e apoio institucional, psicológico e jurídico às mulheres vítimas de violência política.
 - c) Ampliar a coleta e análise de dados com recorte de gênero e raça sobre participação política, subsidiando políticas e campanhas de conscientização.
- Nacional
 - a) Aprimorar a legislação para assegurar distribuição proporcional e justa de recursos dos fundos eleitoral e partidário, com monitoramento efetivo da destinação a candidaturas de mulheres negras, indígenas, trans e com deficiência.
 - b) Inserir no currículo básico temas sobre igualdade de gênero, cidadania e democracia, com enfoque na promoção de uma cultura política inclusiva desde a educação básica.
 - c) Aprovar a legislação que criminalize de forma clara a violência política de gênero, com penalidades específicas e instrumentos de prevenção e reparação.
 - d) Garantir 50% de candidaturas femininas nos partidos políticos, com regras claras de alternância de gênero nas listas (sistema de “zebra”: homem-



Prefeitura Municipal de Souto Soares



mulher ou mulher-homem). E fortalecer os mecanismos de monitoramento e penalidade para partidos que descumprirem a legislação.

2. Identificar as delegadas eleitas para a etapa territorial (anexar formulário de inscrição delegados):

Para representar essa Conferência Municipal na Etapa Territorial, foi realizada eleição entre as participantes credenciadas. A eleição ocorreu de forma transparente e votação entre as presentes.

Delegadas:

Nome completo: Ana Clara Sá Rocha Souza
CPF: 116.260.565 - 01
Data de nascimento: 15/12/2006
Raça/cor: Negra

Delegadas:

Nome completo: Noelma Assis dos Santos
CPF: 004.371.805 - 14
Data de nascimento: 13/09/1980
Raça/cor: Preta

Delegadas:

Nome completo: Zelaine Maria dos Anjos
CPF: 386.233.60850
Data de nascimento: 18/09/1990
Raça/cor: Parda

Delegadas:


Nome completo: Fabiola Rosa dos Santos
CPF: 377.142.858-00
Data de nascimento: 17/10/1985
Raça/cor: Preta

Delegadas:

Nome completo: Girlane dos Santos Xavier
CPF: 030.878.525-89
Data de nascimento: 21/10/1983
Raça/cor: Preta



Prefeitura Municipal de Souto Soares



1ª CMPPM
Conferência Municipal de Políticas Públicas para Mulheres

Delegadas:

Nome completo: Isy Caroline Rodrigues Araújo
CPF: 110.815.045-11
Data de nascimento: 20/01/2009
Raça/cor: Branca

Delegadas:

Nome completo: Joana Rodrigues Medeiros Almeida
CPF: 096.560.745 - 30
Data de nascimento: 08/10/2002
Raça/cor: Preta

Delegadas:

Nome completo: RONALDA C. dos Santos
CPF: 017.309.255-10
Data de nascimento: 28/03/1982
Raça/cor: Preta

Delegadas:

Nome completo: Elissandra dos Anjos Oliveira
CPF: 004.701.655 - 88
Data de nascimento: 26/09/1979
Raça/cor: Parda

Delegadas:


Nome completo: Rita da Silva Xavier Nascimento
CPF: 271.205.705-87
Data de nascimento: 20/12/1960
Raça/cor: Preta

Delegadas:


Nome completo: Natalia Souza Gaspar
CPF: 094.523.965-39
Data de nascimento: 25/12/2000
Raça/cor: Parda

Delegadas:

Nome completo: Ana Cristina Macedo Souza
CPF: 951.076.065-04



Prefeitura Municipal de Souto Soares



Data de nascimento: 17/05/1976
Raça/cor: Branca

Delegadas:

Nome completo: Jucimar Cleide Gonçalves
CPF: 756.725.295 - 34
Data de nascimento: 05/09/1971
Raça/cor: Branca

Delegadas:

Nome completo: Rita de Cassia Silvino Bonfim
CPF: 004.372.655 - 01
Data de nascimento: 28/01/1981
Raça/cor: Negra

Suplente:

Nome completo: Mirela Varjão dos Anjos
CPF: 025.192.625-77
Data de nascimento: 28/07/1986
Raça/cor: Parda





Indicação de necessidades específicas de acessibilidade ou condições que demandem atendimento especializado (ex.: pessoa com deficiência, mãe atípica, etc):
Participa de algum coletivo ou entidade? Se sim, qual?

Nada mais havendo a tratar, foi encerrada a conferência que teve esse relatório redigido por mim, Lucivane Marques de Oliveira Silva (Relatora Geral) e Hugo Souza Vieira de Oliveira (Relator adjunto).

Souto Soares, 15 de julho de 2025.

Assinatura da Comissão Organizadora

Rita de Cassia Silvino Bonfim
Jucimar Cleide Gonçalves
Mirela Varjão dos Anjos
Hugo Souza Vieira de Oliveira
Lucivane M. de Oliveira Silva

Prefeitura Municipal de Souto Soares

2

Ata da primeira conferência municipal de políticas públicas para as mulheres, realizada em 15 de julho de 2025. Aos dias quinze de julho de dois mil e vinte e cinco, reuniu-se representantes do Poder Público e da Sociedade Civil organizada, no auditório da prefeitura municipal para a realização da primeira conferência municipal de políticas públicas para as mulheres. As coordenadoras gerais da conferência foram as Senhoras Edmamar Alves Sá Tules e Rosângela Macena. A Sra Rosângela Macena fez a abertura da conferência, realizando uma oração para as mulheres e convidando os representantes dos poderes públicos presentes, e da Sociedade Civil para compor a mesa de abertura. Lembrando que a conferência teve início às 13:00 horas, com o encadeamento e acolhida dos participantes. Após a composição da mesa de abertura, foi feita a execução dos Hinos Nacional e Estadual. A primeira conferência municipal de políticas públicas para as mulheres, no Município de Souto Soares, teve como tema central: "Mais Democracia, mais Igualdade, mais conquistas para Todas", e quatro eixos temáticos. Na acolhida dos participantes tivemos a Sra Jemila Alves contando histórias populares brasileiras. Na composição da mesa, tivemos a Sra Eva Amunção representante das Associações Comunitárias, a Sra Lurdes Teana, representante da comunidade Quilombola, a Dra Agnara Miranda representante da Sociedade Civil, a Sra Raimunda de Oliveira, representante da

Prefeitura Municipal de Souto Soares

Secretaria da Fazenda no Município, a Sr^{te} Edonamas Alves Sá Teles, representante de pasta da Diretoria das Mulheres e Coordenadora da primeira Conferência de Políticas públicas para as mulheres, a Sr^{te} Comila Batista Superintendente de prevenção e enfrentamento à violência contra a mulher do Estado da Bahia, o Sr^o Edmilson Mendes presidente da Câmara de Vereadores, a Sr^{te} Aline Martins primeira Dama do Município e o Prefeito Municipal, Dr^o Loucos Tadeu. O Delegado do Município Dr^o Alex Nunes, Jus-ti ficou sua ausência, pois precisou sair em ocorrências. Dando continuidade o Jovem Rick Costa, recitou um poema para as mulhe-res, os componentes da mesa fizeram uso da palavra falando sobre a importância da pri-meira Conferência para as mulheres. Dona Lúdes recitou um poema de criação própria, digo autoria própria. Logo após Comila Viana falou sobre o tema e os eixos temáticos da Conferência. Após a palestra de Comila Viana, foi feita a divisão para os trabalhos em grupo, a divisão dos grupos de trabalhos por cor da fita no crachá, foi feito sorteio para as mulheres participantes, e foi feito dez minutos de in-tervalo para o lanche. Retornando os trabalhos foram feitos os trabalhos em grupos, por eixos temáticos. Em seguida foi apresentado os trabalhos em grupos, com as propostas para cada eixo, conforme anexo no rela-tório final da Conferência. Após a apresentação das propostas as delegadas presentes votaram e aprovaram as propostas dos quatro grupos.

Prefeitura Municipal de Souto Soares

3

Fueram eleitas delegadas para irem para a conferência Regional, conforme lista em anexo no Relatório Final. Nada mais havendo, foi encerrada a conferência, que teve essa ata lavrada e assinada por mim Lucivane Marques de Oliveira Silva, Relatora Geral da conferência, e assinando pelos demais presentes: Lucivane M. de O. Silva, Sheila Rosa Sang Rodriguez, Natálie Souza G. P., Nemes Amorim dos Santos, Hugo Souza - Maria Oliva, Zélene Maria dos Reis, Alessandra dos Anjos Oliva, Jéssica Rodrigues Medeiros Almeida, Ana Hellem Marques Pereira, Vilma Silva de Jesus, Eglés Cristina S. Gaspar, Fátima dos Santos Souza, Jurema Gonçalves, Débora Cristina Silva Souza, Raimunda Pinheiro Barbosa, Jéssica Angélica Pereira Nunes, Marlene de Oliveira Silva, Maria Maria dos Santos, Jurema Pinheiro, Fátima Rita de Oliveira, Tatiele Santos Reis, Renalda Constantina dos Santos, Eva Rosa de Sousa, Renata de S. Andrade, Camilly Cibele Oliveira Pinheiro, Rita da Silva Xavier, Neelma Assis dos Santos, Cleonilda Maria de Souza, Jéssica Lopes de Souza, Maria Lúcia Gomes Ribeiro, Karoline dos Santos, Jamir dos Santos, Delvina Machado do Carmo, Karolina Cândida Rocha, Ana Clara Sá Rocha Souza, Thaline Lopes Evangelista, Anabela Mendes de Oliveira, Juan Carlos P. de Silveira, Henrique Souza Martins da Silva, Claudia Maria Fideles de Araújo, Jsy Caroline Rodrigues Araújo, Leonardo Oliveira Araújo, Jessem, Jéssica Braga Silva, Eduarda dos Santos, Thamela dos Santos, Jurema Pinheiro, Jéssica Rodrigues de Souza, Talita Alves Figueira, Rosângela Gomes de Araújo, Jéssica Mota de Oliveira, Jéssica Mota de Oliveira, Jéssica Rodrigues Alves, Mariana Barreto de Araújo, Jéssica Araújo de Oliveira, Daniel Fideles de S. Mendes, Amanda dos Anjos Borghese, Jéssica dos Santos, Jéssica Rosa dos Santos, Jéssica Rita de Oliveira Pinheiro.

Prefeitura Municipal de Souto Soares

Decreto



ESTADO DA BAHIA
PREFEITURA MUNICIPAL DE SOUTO SOARES
Avenida José Sampaio, 08 Centro – Bahia CEP – 46990-000 CNPJ
13.922.554/0001-98
Telefax: (0xx75) 33392150 / 2128
E-mail: gabinete@soutosoares.ba.gov.br

DECRETO/GP/ n.º 247, de 24 de julho de 2025.

“Exonera a Diretora de Vigilância Epidemiológica, e da outras providências.”

O Prefeito Municipal de Souto Soares, Estado da Bahia, no uso de suas atribuições que lhe confere a Lei Orgânica do Município,

RESOLVE:

Art. 1º. Exonerar Ana Clara Macaubas Sampaio, do cargo de Diretora de Vigilância Epidemiológica da Secretaria Municipal de Saúde.

Art. 2º. Este Decreto entra em vigor na data de sua publicação, retroagindo seus efeitos para o dia 02 de julho de 2025.

Lucas Tadeu de Oliveira
= Prefeito =

Poder Executivo Municipal – Gabinete do Prefeito
Administração – 2025/2028

Avenida José Pereira Sampaio | 08 | Centro | Souto Soares-Ba

www.soutosoares.ba.gov.br

Prefeitura Municipal de Souto Soares

Dispensa



ESTADO DA BAHIA

FUNDO MUNICIPAL DE SAÚDE DE SOUTO SOARES

Av. José Sampaio, nº 08, 1º andar, Centro, Souto Soares – Bahia, CEP 46.990-000

CNPJ 10.367.025/0001-81 – Telefax: (075) 3339-2150 / 2128

FUNDO MUNICIPAL DE SAÚDE DE SOUTO SOARES/BA**RESULTADO DE DISPENSA nº 010/2025FMSDI – LEI Nº 14.133/2021**

O **FUNDO MUNICIPAL DE SAÚDE** em conformidade com Art. 75, inciso II – da Lei Federal n.º 14.133/2021, torna público aos interessados o **RESULTADO DA DISPENSA Nº 010/2025FMSDI**, que tem como objeto a Contratação de empresa especializada para instalação de estação fixa para efetuar eletrocardiograma, por sistema de computador, via transmissão de dados por internet, com o serviços de telediagnóstico possibilitando diagnóstico em cardiologia para atendimento às ocorrência cardiovasculares ou diagnósticos classificados dentro do grupo de risco através da realização de eletrocardiograma para averiguação das arritmias e outras patologias, com trabalho de 24 horas e 365 dias do ano, com resposta de laudo em até 20 minutos, para apoio diagnóstico cardiológico no Hospital Municipal Jonival Lucas.

EMPRESA HABILITADA E VENCEDORA:

A empresa **TELEMEDICINA DA BAHIA LTDA**, inscrita no CNPJ sob o nº 03.154.807/0001-77, com sede à Avenida Anita Garibaldi, 001555, Edf. Centro Médico Garibaldi, sala 701/702 e 708, Federação, Salvador/BA, CEP: 40.210-902. Vencedora no valor de global de R\$ 34.800,00 (trinta e quatro mil e oitocentos reais).

Outras informações poderão ser obtidas na Sala da CPL, sito a Av. Jose Sampaio, nº 08, Centro, Souto Soares-BA – CEP – 46.990-000, no horário das 08h:00 às 12h:00 e 14:00 às 17:00 de segunda a sexta feira.

Souto Soares/BA, 24 de Julho de 2025

Mateus Patricio dos Anjos
Agente de Contratação

Prefeitura Municipal de Souto Soares



ESTADO DA BAHIA

FUNDO MUNICIPAL DE SAÚDE DE SOUTO SOARES

Av. José Sampaio, nº 08, 1º andar, Centro, Souto Soares – Bahia, CEP 46.990-000

CNPJ 10.367.025/0001-81 – Telefax: (075) 3339-2150 / 2128

TERMO DE HOMOLOGAÇÃO

O **FUNDO MUNICIPAL DE SAÚDE DE SOUTO SOARES**, Pessoa Jurídica de Direito Público Interno, com sede na Av. José Sampaio, nº 08, 1º Andar, Centro, inscrito no CNPJ/MF sob o n.º 10.367.025/0001-81, em conformidade com Art. 75, inciso II – da Lei Federal n.º 14.133/2021, resolve Homologar a decisão do Agente de Contratação e Equipe de Apoio, referente a Dispensa nº 010/20252FMSDI, Objeto: contratação de empresa especializada para instalação de estação fixa para efetuar eletrocardiograma, por sistema de computador, via transmissão de dados por internet, com o serviços de telediagnóstico possibilitando diagnostico em cardiologia para atendimento às ocorrência cardiovasculares ou diagnósticos classificados dentro do grupo de risco através da realização de eletrocardiograma para averiguação das arritmias e outras patologias, com trabalho de 24 horas e 365 dias do ano, com resposta de laudo em até 20 minutos, para apoio diagnóstico cardiológico no Hospital Municipal Jonival Lucas.

Contratada: **TELEMEDICINA DA BAHIA LTDA**, inscrita no CNPJ sob o nº 03.154.807/0001-77, com sede à Avenida Anita Garibaldi, 001555, Edf. Centro Médico Garibaldi, sala 701/702 e 708, Federação, Salvador/BA, CEP: 40.210-902. Vencedora no valor de global de R\$ 34.800,00 (trinta e quatro mil e oitocentos reais).

Souto Soares/BA, 24 de Julho 2025.

Selma Vieira de Souza
Sec. Municipal de Saúde

Prefeitura Municipal de Souto Soares



ESTADO DA BAHIA

PREFEITURA MUNICIPAL DE SOUTO SOARES

Av. José Sampaio, nº 08, Prédio, Centro, Souto Soares – Bahia, CEP 46.990-000

CNPJ 13.922.554/0001-98 – Telefax: (075) 3339-2150 / 2128

EXTRATO DE CONTRATO

Contrato de Prestação de Serviços N° 063/2025FOR-FMS – Dispensa n° 010/2025FMSDI – Processo Administrativo n° 157/2025.

Contratante: Secretaria Municipal de Saúde

CNPJ: 10.367.025/0001-81

Objeto: Contratação de empresa especializada para instalação de estação fixa para efetuar eletrocardiograma, por sistema de computador, via transmissão de dados por internet, com o serviços de telediagnóstico possibilitando diagnostico em cardiologia para atendimento às ocorrência cardiovasculares ou diagnósticos classificados dentro do grupo de risco através da realização de eletrocardiograma para averiguação das arritmias e outras patologias, com trabalho de 24 horas e 365 dias do ano, com resposta de laudo em até 20 minutos, para apoio diagnóstico cardiológico no Hospital Municipal Jonival Lucas.

Proponente/Homologado: **TELEMEDICINA DA BAHIA LTDA**, inscrita no CNPJ sob o nº 03.154.807/0001-77, com sede à Avenida Anita Garibaldi, 001555, Edf. Centro Médico Garibaldi, sala 701/702 e 708, Federação, Salvador/BA, CEP: 40.210-902.

Valor Global: R\$ 34.800,00 (trinta e quatro mil e oitocentos reais).

ORGÃO: 3 – FUNDO MUNICIPAL DE SAÚDE

Unidade Orçamentária: 02.05.02 - Fundo Municipal de Saúde.

Ação: 2084 – Manutenção das Ações da Atenção Hospitalar e Ambulatorial Média e Alta Complexidade.

Classificação Econômica: 3390.39.00.00 – Outros Serviços de Terceiros - Pessoa Jurídica

Fonte: 1500

Período de Vigência: 24/07/2025 a 24/07/2026.

Gestor do Fundo: Selma Vieira de Souza

Prefeitura Municipal de Souto Soares

Termo Aditivo



ESTADO DA BAHIA
PREFEITURA MUNICIPAL DE SOUTO SOARES
Avenida José Sampaio, 08 Centro – Bahia CEP – 46990-000
CNPJ 13.922.554/0001-98
Telefax: (0xx75) 33392150 / 2128

ERRATA DO 2º TERMO ADITIVO REFERENTE AO CONTRATO DE PRESTAÇÃO DE SERVIÇO Nº 056/2024PS-FME - REF. CONCORRÊNCIA ELETRÔNICA Nº 003/2024

Na edição 01570 – Ano X, do Diário Oficial do Município de Souto Soares, de 15 de julho de 2025, referente à Cláusula Primeira do 2º termo de aditivo do Contrato de Prestação de Serviços nº 056/2024PS-FME – Concorrência Eletrônica nº 003/2024, ONDE SE LÊ: Constitui objeto deste 2º Termo Aditivo, de comum acordo e, tendo em vista a necessidade do CONTRATANTE, no serviço pela CONTRATADA, o acréscimo dos serviços da Construção de uma Escola com 09 salas com Quadra Coberta, no valor de R\$ 1.024.019,26 (um milhão, vinte e quatro mil, dezenove reais e vinte e seis centavos) após realização de supressões e acréscimos de serviços necessários, o que corresponde a 23,22% (vinte e três vírgula vinte e dois por cento) do valor contratual referente aos serviços adicionais. Ressalta-se que ao Projeto Básico inicial, foi acrescido o valor de R\$ 1.061.287,99 (um milhão, sessenta e um mil e duzentos e oitenta e sete reais e noventa e nove centavos) e suprimido o valor de R\$ 37.268,73 (trinta e sete mil, duzentos e sessenta e oito reais e setenta e três centavos), totalizando para este aditivo o valor citado acima, conforme planilhas orçamentárias anexas.

Fica incluso ao Contrato de Prestação de Serviços nº 056/2025PS-FMEo valor aditivado totalizando para esta obra o valor de R\$ 5.593.899,59 (cinco milhões, quinhentos e noventa e três mil, oitocentos e noventa e nove reais e cinquenta e nove centavos).

LEIA-SE: Constitui objeto deste 2º Termo Aditivo, de comum acordo e, tendo em vista a necessidade do CONTRATANTE, no serviço pela CONTRATADA, a supressão de valor nos serviços da Construção de uma Escola com 09 salas com Quadra Coberta de R\$ 37.268,73 (trinta e sete mil, duzentos e sessenta e oito reais e setenta e três centavos) do valor do contrato original, bem como o acréscimo de serviços resultantes no aditamento do valor de 1.061.287,99 (um milhão, sessenta e um mil e duzentos e oitenta e sete reais e noventa e nove centavos), o que corresponde a 23,22% (vinte e três vírgula vinte e dois por cento) do valor contratual referente aos serviços adicionais, conforme planilhas orçamentárias anexas.

Fica incluso ao Contrato de Prestação de Serviços nº 056/2025PS-FMEo valor aditivado totalizando para esta obra o valor de R\$ 5.631.168,32 (cinco milhões, seiscentos e trinta e um mil, cento e sessenta e oito reais e trinta e dois centavos)

Zaira Barbosa de Souza Andrade - Secretária Municipal de Educação

02º TERMO ADITIVO REFERENTE AO CONTRATO DE PRESTAÇÃO DE SERVIÇO Nº 056/2024PS-FME REF. CONCORRÊNCIA ELETRÔNICA Nº 003/2024

CONSIDERANDO que o objeto do Contrato encontra-se em fase de execução com a totalidade dos seus saldos e que permanecem os motivos ensejadores da celebração dos Contratos, que ora é aditivado;

CONSIDERANDO que o contrato fora assinado em 25/08/2024, com vencimento em 20/04/2025, aditivado até 30/06/2025.

CONSIDERANDO que o Aditivo não trará prejuízos à administração, o que representa a observância ao princípio da economicidade;

CONSIDERANDO que o MUNICÍPIO DE SOUTO SOARES possui a integralidade dos recursos orçamentários para o cumprimento da execução do Contrato;

CONSIDERANDO o quanto contido no parecer da Procuradoria Geral do Município que opina pela legalidade do presente Termo.

Prefeitura Municipal de Souto Soares



ESTADO DA BAHIA
PREFEITURA MUNICIPAL DE SOUTO SOARES
Avenida José Sampaio, 08 Centro – Bahia CEP – 46990-000
CNPJ 13.922.554/0001-98
Telefax: (0xx75) 33392150 / 2128

RESOLVEM celebrar entre si, o SEGUNDO TERMO ADITIVO ao contrato citado, firmado em 25/08/2024, com a Empresa **FORTALEZA CONSTRUTORA E SERVIÇOS LTDA**, inscrito(a) no CNPJ/MF sob o nº 01.155.782/0001-09, sediado(a) na Avenida dois de julho, 200, Centro, Souto Soares, Bahia, CEP: 46990-000, cujo objeto é a CONTRATAÇÃO DE EMPRESA ESPECIALIZADA NA PRESTAÇÃO DE SERVIÇOS DE EXECUÇÃO DE OBRA DE ENGENHARIA PARA CONSTRUÇÃO DE UMA ESCOLA COM QUADRA COBERTA NO DISTRITO DE SEGREDO, CONFORME PROJETO, MEMORIAL DESCRITIVO, PLANILHA ORÇAMENTÁRIA, CRONOGRAMA FÍSICO FINANCEIRO E DEMAIS DOCUMENTOS COMPLEMENTARES, mediante Cláusulas e condições seguintes:

CLÁUSULA PRIMEIRA

Constitui objeto deste 2º Termo Aditivo, de comum acordo e, tendo em vista a necessidade do CONTRATANTE, no serviço pela CONTRATADA, a supressão de valor nos serviços da Construção de uma Escola com 09 salas com Quadra Coberta de R\$ 37.268,73 (trinta e sete mil, duzentos e sessenta e oito reais e setenta e três centavos) do valor do contrato original, bem como o acréscimo de serviços resultantes no aditamento **do valor de 1.061.287,99 (um milhão, sessenta e um mil e duzentos e oitenta e sete reais e noventa e nove centavos)**, o que corresponde a 23,22% (vinte e três vírgula vinte e dois por cento) do valor contratual referente aos serviços adicionais, conforme planilhas orçamentárias anexas. Fica incluso ao Contrato de Prestação de Serviços nº 056/2025PS-FMEo valor aditivado totalizando para esta obra o valor de R\$ 5.631.168,32 (cinco milhões, seiscentos e trinta e um mil, cento e sessenta e oito reais e trinta e dois centavos)

A Fundamentação legal para este aditivo, baseia-se no art. 125, da Lei Federal nº 14.133/2021, quando reza:

Art. 125. A Administração poderá, justificadamente, alterar o contrato, por meio de termo aditivo, nos seguintes casos:

II - quando necessária a alteração do valor do contrato em razão de modificação do projeto ou das especificações, observado o limite de 25% (vinte e cinco por cento) do valor inicial atualizado do contrato para mais ou para menos, no caso de obras, serviços e compras;

CLÁUSULA SEGUNDA

O presente termo aditivo se dá em virtude da necessidade do CONTRATANTE, em dar continuidade a execução do serviço indicado no contrato **056/2024PS-FME**.

CLÁUSULA TERCEIRA

Este Aditivo entra em vigor a partir da presente data. Ficam mantidas todas as demais cláusulas originais com a inclusão das condições acima estabelecidas.

E por assim estarem acordes assinam o presente instrumento em 02 (duas) vias de igual teor e forma, na presença das testemunhas infra firmadas.

Souto Soares - Ba, 04 de Junho de 2025.

Zaira Barbosa de Souza Andrade
Secretária Municipal de Educação
Contratante

FORTALEZA CONSTRUTORA E SERVIÇOS LTDA
CNPJ: 01.155.782/0001-09
Contratada

TESTEMUNHAS:

RG

RG

Prefeitura Municipal de Souto Soares

Relatório Resumido da Execução

BA - EXECUTIVO
PREFEITURA MUNICIPAL DE SOUTO SOARES
RELATÓRIO RESUMIDO DE EXECUÇÃO ORÇAMENTÁRIA
BALANÇO ORÇAMENTÁRIO
ORÇAMENTO FISCAL DA SEGURIDADE SOCIAL
(Janeiro a Junho) - 3º Bimestre de 2025



| RECEITAS | | | | | | | Em Reais |
|--|------------------|-------------------------|---------------------|---------|--------------------|---------|---------------|
| RECEITAS | PREVISÃO INICIAL | PREVISÃO ATUALIZADA (a) | RECEITAS REALIZADAS | | | | SALDO (a-c) |
| | | | No Bimestre (b) | % (b/a) | Até o Bimestre (c) | % (c/a) | |
| RECEITAS (EXCETO INTRA-ORÇAMENTÁRIAS) (I) | 115.000.000,00 | 115.000.000,00 | 21.919.875,08 | 19,06 | 58.194.075,66 | 50,60 | 56.805.924,34 |
| RECEITAS CORRENTES. | 108.680.000,00 | 108.680.000,00 | 19.143.362,08 | 17,61 | 55.417.562,66 | 50,99 | 53.262.437,34 |
| IMPOSTOS, TAXAS E CONTRIBUIÇÕES DE MELHORIA | 3.451.000,00 | 3.451.000,00 | 781.039,47 | 22,63 | 2.154.133,97 | 62,42 | 1.296.866,03 |
| Impostos | 3.165.000,00 | 3.165.000,00 | 760.019,96 | 24,01 | 2.078.479,95 | 65,67 | 1.086.520,05 |
| Impostos sobre o Patrimônio | 159.000,00 | 159.000,00 | 29.501,91 | 18,55 | 80.678,93 | 50,74 | 78.321,07 |
| Impostos sobre a Renda e Proventos de Qualquer Natureza | 1.980.000,00 | 1.980.000,00 | 515.799,14 | 26,05 | 1.525.004,60 | 77,02 | 454.995,40 |
| Impostos sobre a Produção e Circulação de Mercadorias e Serviços | 1.026.000,00 | 1.026.000,00 | 214.718,91 | 20,93 | 472.796,42 | 46,08 | 553.203,58 |
| Taxas | 286.000,00 | 286.000,00 | 21.019,51 | 7,35 | 75.654,02 | 26,45 | 210.345,98 |
| Taxas pelo Exercício do Poder de Polícia | 206.000,00 | 206.000,00 | 9.714,51 | 4,72 | 37.611,96 | 18,26 | 168.388,04 |
| Taxas pela Prestação de Serviços | 80.000,00 | 80.000,00 | 11.305,00 | 14,13 | 38.042,06 | 47,55 | 41.957,94 |
| CONTRIBUIÇÕES | 20.000,00 | 20.000,00 | 0,00 | 0,00 | 0,00 | 0,00 | 20.000,00 |
| Contribuição para o Custeio do Serviço de Iluminação Pública | 20.000,00 | 20.000,00 | 0,00 | 0,00 | 0,00 | 0,00 | 20.000,00 |
| Contribuição para o Custeio do Serviço de Iluminação Pública | 20.000,00 | 20.000,00 | 0,00 | 0,00 | 0,00 | 0,00 | 20.000,00 |
| RECEITA PATRIMONIAL | 988.000,00 | 988.000,00 | 294.781,60 | 29,84 | 740.952,14 | 75,00 | 247.047,86 |
| Exploração do Patrimônio Imobiliário do Estado | 1.000,00 | 1.000,00 | 0,00 | 0,00 | 0,00 | 0,00 | 1.000,00 |
| Exploração do Patrimônio Imobiliário do Estado | 1.000,00 | 1.000,00 | 0,00 | 0,00 | 0,00 | 0,00 | 1.000,00 |
| Valores Mobiliários | 987.000,00 | 987.000,00 | 294.781,60 | 29,87 | 740.952,14 | 75,07 | 246.047,86 |
| Juros e Correções Monetárias | 987.000,00 | 987.000,00 | 294.781,60 | 29,87 | 740.952,14 | 75,07 | 246.047,86 |
| RECEITA DE SERVIÇOS | 204.000,00 | 204.000,00 | 0,00 | 0,00 | 0,00 | 0,00 | 204.000,00 |
| Serviços Administrativos e Comerciais Gerais | 2.000,00 | 2.000,00 | 0,00 | 0,00 | 0,00 | 0,00 | 2.000,00 |
| Serviços Administrativos e Comerciais Gerais | 2.000,00 | 2.000,00 | 0,00 | 0,00 | 0,00 | 0,00 | 2.000,00 |
| Serviços e Atividades Referentes à Saúde | 200.000,00 | 200.000,00 | 0,00 | 0,00 | 0,00 | 0,00 | 200.000,00 |
| Serviços de Atendimento à Saúde | 200.000,00 | 200.000,00 | 0,00 | 0,00 | 0,00 | 0,00 | 200.000,00 |
| Outros Serviços | 2.000,00 | 2.000,00 | 0,00 | 0,00 | 0,00 | 0,00 | 2.000,00 |
| Outros Serviços | 2.000,00 | 2.000,00 | 0,00 | 0,00 | 0,00 | 0,00 | 2.000,00 |
| TRANSFERÊNCIAS CORRENTES | 103.860.000,00 | 103.860.000,00 | 18.067.541,01 | 17,40 | 51.813.380,52 | 49,89 | 52.046.619,48 |
| Transferências da União e de suas Entidades | 73.809.000,00 | 73.809.000,00 | 12.515.042,81 | 16,96 | 35.672.217,17 | 48,33 | 38.136.782,83 |
| Transferências Decorrentes de Participação na Receita da União | 33.408.000,00 | 33.408.000,00 | 5.891.577,08 | 17,64 | 16.354.112,22 | 48,95 | 17.053.887,78 |
| Transferências das Compensações Financeiras pela Exploração de Recursos Naturais | 730.000,00 | 730.000,00 | 122.497,21 | 16,78 | 373.243,39 | 51,13 | 356.756,61 |
| Transferências de Recursos do Sistema Único de Saúde - SUS | 12.240.000,00 | 12.240.000,00 | 1.450.795,17 | 11,85 | 3.729.979,05 | 30,47 | 8.510.020,95 |
| Transferências de Recursos do Fundo Nacional do Desenvolvimento da Educação - FNDE | 4.211.000,00 | 4.211.000,00 | 492.403,46 | 11,69 | 2.007.203,75 | 47,67 | 2.203.796,25 |
| Transferências de Recursos de Complementação da União ao Fundo de Manutenção e Desenvolvimento da Educação Básica e de Valorização dos Profissionais d | 19.100.000,00 | 19.100.000,00 | 3.678.538,26 | 19,26 | 12.221.930,08 | 63,99 | 6.878.069,92 |
| Transferências de Recursos do Fundo Nacional de Assistência Social - FNAS | 700.000,00 | 700.000,00 | 38.612,65 | 5,52 | 129.511,06 | 18,50 | 570.488,94 |
| Transferências de Convênios da União e de Suas Entidades | 350.000,00 | 350.000,00 | 834.781,60 | 238,51 | 834.781,60 | 238,51 | -484.781,60 |
| Outras Transferências de Recursos da União e de suas Entidades | 3.070.000,00 | 3.070.000,00 | 5.837,38 | 0,19 | 21.456,02 | 0,70 | 3.048.543,98 |
| Transferências dos Estados e do Distrito Federal e de suas Entidades | 8.051.000,00 | 8.051.000,00 | 1.852.409,40 | 23,01 | 4.992.281,56 | 62,01 | 3.058.718,44 |
| Participação na Receita dos Estados e Distrito Federal | 5.271.000,00 | 5.271.000,00 | 1.168.793,33 | 22,17 | 3.705.641,55 | 70,30 | 1.565.358,45 |
| Transferências de Recursos do Sistema Único de Saúde - SUS - Estado | 1.200.000,00 | 1.200.000,00 | 94.714,07 | 7,89 | 341.992,02 | 28,50 | 858.007,98 |
| Transferências de Convênios dos Estados e DF e de Suas Entidades | 1.250.000,00 | 1.250.000,00 | 550.000,00 | 44,00 | 850.000,00 | 68,00 | 400.000,00 |
| Outras Transferências dos Estados e Distrito Federal | 330.000,00 | 330.000,00 | 38.902,00 | 11,79 | 94.647,99 | 28,68 | 235.352,01 |
| Transferências de Outras Instituições Públicas | 22.000.000,00 | 22.000.000,00 | 3.700.088,80 | 16,82 | 11.148.881,79 | 50,68 | 10.851.118,21 |

Prefeitura Municipal de Souto Soares

BA - EXECUTIVO
PREFEITURA MUNICIPAL DE SOUTO SOARES
RELATÓRIO RESUMIDO DE EXECUÇÃO ORÇAMENTÁRIA
BALANÇO ORÇAMENTÁRIO
ORÇAMENTO FISCAL DA SEGURIDADE SOCIAL
(Janeiro a Junho) - 3º Bimestre de 2025



| | | | | | | | |
|--|----------------|----------------|---------------|----------|---------------|----------|---------------|
| Transferências de Recursos do Fundo de Manutenção e Desenvolvimento da Educação Básica e de Valorização dos Profissionais da Educação - FUNDEB | 22.000.000,00 | 22.000.000,00 | 3.700.088,80 | 16,82 | 11.148.881,79 | 50,68 | 10.851.118,21 |
| OUTRAS RECEITAS CORRENTES | 157.000,00 | 157.000,00 | 0,00 | 0,00 | 709.096,03 | 451,65 | -552.096,03 |
| Multas Administrativas, Contratuais e Judiciais | 5.000,00 | 5.000,00 | 0,00 | 0,00 | 2.000,00 | 40,00 | 3.000,00 |
| Multas Administrativas, Contratuais e Judiciais | 5.000,00 | 5.000,00 | 0,00 | 0,00 | 2.000,00 | 40,00 | 3.000,00 |
| Indenizações, Restituições e Ressarcimentos | 52.000,00 | 52.000,00 | 0,00 | 0,00 | 707.096,03 | 1.359,80 | -655.096,03 |
| Indenizações | 2.000,00 | 2.000,00 | 0,00 | 0,00 | 0,00 | 0,00 | 2.000,00 |
| Restituições | 50.000,00 | 50.000,00 | 0,00 | 0,00 | 707.096,03 | 1.414,19 | -657.096,03 |
| Demais Receitas Correntes | 100.000,00 | 100.000,00 | 0,00 | 0,00 | 0,00 | 0,00 | 100.000,00 |
| Outras Receitas Correntes | 100.000,00 | 100.000,00 | 0,00 | 0,00 | 0,00 | 0,00 | 100.000,00 |
| RECEITAS DE CAPITAL | 6.320.000,00 | 6.320.000,00 | 2.776.513,00 | 43,93 | 2.776.513,00 | 43,93 | 3.543.487,00 |
| OPERAÇÕES DE CRÉDITO | 10.000,00 | 10.000,00 | 0,00 | 0,00 | 0,00 | 0,00 | 10.000,00 |
| Operações de Crédito - Mercado Interno | 10.000,00 | 10.000,00 | 0,00 | 0,00 | 0,00 | 0,00 | 10.000,00 |
| Operações de Crédito Contratuais - Mercado Interno | 10.000,00 | 10.000,00 | 0,00 | 0,00 | 0,00 | 0,00 | 10.000,00 |
| ALIENAÇÃO DE BENS | 10.000,00 | 10.000,00 | 0,00 | 0,00 | 0,00 | 0,00 | 10.000,00 |
| Alienação de Bens Imóveis | 10.000,00 | 10.000,00 | 0,00 | 0,00 | 0,00 | 0,00 | 10.000,00 |
| Alienação de Bens Móveis | 10.000,00 | 10.000,00 | 0,00 | 0,00 | 0,00 | 0,00 | 10.000,00 |
| TRANSFERÊNCIAS DE CAPITAL | 6.300.000,00 | 6.300.000,00 | 2.776.513,00 | 44,07 | 2.776.513,00 | 44,07 | 3.523.487,00 |
| Transferências da União e de suas Entidades | 6.300.000,00 | 6.300.000,00 | 2.776.513,00 | 44,07 | 2.776.513,00 | 44,07 | 3.523.487,00 |
| Transferências de Recursos do Sistema Único de Saúde - SUS | 100.000,00 | 100.000,00 | 1.816.494,00 | 1.816,49 | 1.816.494,00 | 1.816,49 | -1.716.494,00 |
| Transferências de Recursos do Fundo Nacional do Desenvolvimento da Educação - FNDE | 200.000,00 | 200.000,00 | 0,00 | 0,00 | 0,00 | 0,00 | 200.000,00 |
| Transferências de Convênios da União e de suas Entidades | 6.000.000,00 | 6.000.000,00 | 960.019,00 | 16,00 | 960.019,00 | 16,00 | 5.039.981,00 |
| RECEITAS (INTRA-ORÇAMENTÁRIAS) (II) | 0,00 | 0,00 | 0,00 | 0,00 | 0,00 | 0,00 | 0,00 |
| SUBTOTAL DAS RECEITAS (III) = (I + II) | 115.000.000,00 | 115.000.000,00 | 21.919.875,08 | 19,06 | 58.194.075,66 | 50,60 | 56.805.924,34 |
| OPERAÇÕES DE CRÉDITO / REFINANCIAMENTO (IV) | 0,00 | 0,00 | 0,00 | 0,00 | 0,00 | 0,00 | 0,00 |
| Operações de Crédito - Mercado Interno | 0,00 | 0,00 | 0,00 | 0,00 | 0,00 | 0,00 | 0,00 |
| Mobiliária | 0,00 | 0,00 | 0,00 | 0,00 | 0,00 | 0,00 | 0,00 |
| Contratual | 0,00 | 0,00 | 0,00 | 0,00 | 0,00 | 0,00 | 0,00 |
| Operações de Crédito - Mercado Externo | 0,00 | 0,00 | 0,00 | 0,00 | 0,00 | 0,00 | 0,00 |
| Mobiliária | 0,00 | 0,00 | 0,00 | 0,00 | 0,00 | 0,00 | 0,00 |
| Contratual | 0,00 | 0,00 | 0,00 | 0,00 | 0,00 | 0,00 | 0,00 |
| SUBTOTAL COM REFINANCIAMENTO (V) = (III + IV) | 115.000.000,00 | 115.000.000,00 | 21.919.875,08 | 19,06 | 58.194.075,66 | 50,60 | 56.805.924,34 |
| DÉFICIT (VI) | -- | -- | -- | -- | 0,00 | -- | -- |
| TOTAL (VII) = (V + VI) | 115.000.000,00 | 115.000.000,00 | 21.919.875,08 | 19,06 | 58.194.075,66 | 50,60 | 56.805.924,34 |
| SALDOS DE EXERCÍCIOS ANTERIORES | -- | -- | -- | -- | -- | -- | -- |
| Recursos Arrecadados em Exercícios Anteriores - RPPS | -- | -- | -- | -- | -- | -- | -- |
| Superávit Financeiro Utilizado para Créditos Adicionais | -- | -- | -- | -- | -- | -- | -- |

Prefeitura Municipal de Souto Soares

| DESPESAS | DOTAÇÃO INICIAL (d) | DOTAÇÃO ATUALIZADA (e) | DESPESAS EMPENHADAS | | SALDO (g)=(e-f) | DESPESAS LIQUIDADAS | | SALDO (i)=(e-h) | DESPESAS PAGAS ATÉ O MÊS (j) | INSCRITAS EM RESTOS A PAGAR NÃO PROCESSADOS (k) |
|--|---------------------|------------------------|---------------------|--------------------|-----------------|---------------------|--------------------|-----------------|------------------------------|---|
| | | | No Bimestre | Até o Bimestre (f) | | No Bimestre | Até o Bimestre (h) | | | |
| DESPESAS (EXCETO INTRA-ORÇAMENTÁRIAS) (VIII) | 115.000.000,00 | 115.000.000,00 | 15.978.885,38 | 60.534.178,09 | 54.465.821,91 | 20.482.789,64 | 44.723.025,59 | 70.276.974,41 | 44.558.123,88 | 0,00 |
| DESPESAS CORRENTES | 98.553.000,00 | 99.684.185,38 | 13.628.650,00 | 56.128.994,48 | 43.555.190,90 | 18.207.219,93 | 42.115.333,43 | 57.568.851,95 | 41.950.431,72 | 0,00 |
| DESPESAS DE PESSOAL E ENCARGOS | 55.924.000,00 | 53.837.000,00 | 3.207.967,00 | 30.208.597,98 | 23.626.402,02 | 9.379.984,77 | 23.149.888,77 | 30.687.111,23 | 23.148.799,39 | 0,00 |
| JUROS E ENCARGOS DA DÍVIDA | 51.000,00 | 51.000,00 | 0,00 | 0,00 | 51.000,00 | 0,00 | 0,00 | 51.000,00 | 0,00 | 0,00 |
| OUTRAS DESPESAS CORRENTES | 42.578.000,00 | 45.796.185,38 | 10.420.683,00 | 25.920.396,50 | 19.875.788,88 | 8.827.235,16 | 18.965.444,66 | 26.830.740,72 | 18.801.632,33 | 0,00 |
| DESPESAS DE CAPITAL | 15.297.000,00 | 14.165.814,62 | 2.350.235,38 | 4.405.183,61 | 9.760.631,01 | 2.275.569,71 | 2.607.692,16 | 11.558.122,46 | 2.607.692,16 | 0,00 |
| INVESTIMENTOS | 14.337.000,00 | 13.205.814,62 | 2.350.235,38 | 3.905.183,61 | 9.300.631,01 | 2.169.312,72 | 2.269.260,95 | 10.936.553,67 | 2.269.260,95 | 0,00 |
| AMORTIZAÇÃO DA DÍVIDA | 960.000,00 | 960.000,00 | 0,00 | 500.000,00 | 460.000,00 | 106.256,99 | 338.431,21 | 621.568,79 | 338.431,21 | 0,00 |
| RESERVA DE CONTINGÊNCIA | 1.150.000,00 | 1.150.000,00 | 0,00 | 0,00 | 1.150.000,00 | 0,00 | 0,00 | 1.150.000,00 | 0,00 | 0,00 |
| RESERVA DE CONTINGÊNCIA | 1.150.000,00 | 1.150.000,00 | 0,00 | 0,00 | 1.150.000,00 | 0,00 | 0,00 | 1.150.000,00 | 0,00 | 0,00 |
| DESPESAS (INTRA-ORÇAMENTÁRIAS) (IX) | 0,00 | 0,00 | 0,00 | 0,00 | 0,00 | 0,00 | 0,00 | 0,00 | 0,00 | 0,00 |
| SUBTOTAL DAS DESPESAS (X) = (VIII + IX) | 115.000.000,00 | 115.000.000,00 | 15.978.885,38 | 60.534.178,09 | 54.465.821,91 | 20.482.789,64 | 44.723.025,59 | 70.276.974,41 | 44.558.123,88 | 0,00 |
| AMORTIZAÇÃO DA DIV. / REFINANCIAMENTO (XI) | 0,00 | 0,00 | 0,00 | 0,00 | 0,00 | 0,00 | 0,00 | 0,00 | 0,00 | 0,00 |
| Amortização da Dívida Interna | 0,00 | 0,00 | 0,00 | 0,00 | 0,00 | 0,00 | 0,00 | 0,00 | 0,00 | 0,00 |
| Dívida Mobiliária | 0,00 | 0,00 | 0,00 | 0,00 | 0,00 | 0,00 | 0,00 | 0,00 | 0,00 | 0,00 |
| Outras Dívidas | 0,00 | 0,00 | 0,00 | 0,00 | 0,00 | 0,00 | 0,00 | 0,00 | 0,00 | 0,00 |
| Amortização da Dívida Externa | 0,00 | 0,00 | 0,00 | 0,00 | 0,00 | 0,00 | 0,00 | 0,00 | 0,00 | 0,00 |
| Dívida Mobiliária | 0,00 | 0,00 | 0,00 | 0,00 | 0,00 | 0,00 | 0,00 | 0,00 | 0,00 | 0,00 |
| Outras Dívidas | 0,00 | 0,00 | 0,00 | 0,00 | 0,00 | 0,00 | 0,00 | 0,00 | 0,00 | 0,00 |
| SUBTOTAL C/ REFINANCIAMENTO (XII) = (X + XI) | 115.000.000,00 | 115.000.000,00 | 15.978.885,38 | 60.534.178,09 | 54.465.821,91 | 20.482.789,64 | 44.723.025,59 | 70.276.974,41 | 44.558.123,88 | 0,00 |
| SUPERÁVIT (XIII) | -- | -- | -- | 0,00 | -- | -- | 13.471.050,07 | -- | -- | -- |
| TOTAL (XIV) = (XII + XIII) | 115.000.000,00 | 115.000.000,00 | 15.978.885,38 | 60.534.178,09 | 54.465.821,91 | 20.482.789,64 | 58.194.075,66 | 70.276.974,41 | 44.558.123,88 | 0,00 |
| RESERVA DO RPPS | 0,00 | 0,00 | 0,00 | 0,00 | 0,00 | 0,00 | 0,00 | 0,00 | 0,00 | 0,00 |

FONTE: Sistema: Sistema CONTÁBIL - Unidade Responsável: PREFEITURA MUNICIPAL DE SOUTO SOARES, Exercício: 23/07/2025, de 09/31/26, Assinado Digitalmente no dia: 23/07/2025, às 09:31:26.
1 O déficit será apurado pela diferença entre a receita realizada e a despesa liquidada nos cinco primeiros bimestres e a despesa liquidada no último bimestre.
2 Essa linha será apresentada somente no Demonstrativo aplicado aos Estados.



LUCAS TADEU DE OLIVEIRA
Prefeito Municipal
CPF: 827.249.625-91



ERONDINO SANTO SILVA JUNIOR
Contador(a)
CPF: 784.657.705-06



RAIMUNDA DE OLIVEIRA SOUZA VIANA
Secretário(a)
CPF: 129.921.108-92

Prefeitura Municipal de Souto Soares



BA - EXECUTIVO
PREFEITURA MUNICIPAL DE SOUTO SOARES
RELATÓRIO RESUMIDO DE EXECUÇÃO ORÇAMENTÁRIA
DEMONSTRATIVO DA EXECUÇÃO DAS DESPESAS POR FUNÇÃO/SUBFUNÇÃO
ORÇAMENTO FISCAL DA SEGURIDADE SOCIAL
(Janeiro a Junho) - 3º Bimestre de 2025
RREO - Anexo 2 (LRF, Art. 52, inciso II, alínea "c")

| FUNÇÃO/SUBFUNÇÃO | DOTAÇÃO INICIAL | DOTAÇÃO ATUALIZADA (a) | DESPESAS EMPENHADAS | | SALDO (c) = (a-b) | DESPESAS LIQUIDADAS | | SALDO (e) = (a-d) | INSCRITAS EM RESTOS A PAGAR NÃO PROCESSADOS (f) |
|---|-----------------|------------------------|---------------------|--------------------|-------------------|---------------------|--------------------|-------------------|---|
| | | | No Bimestre | Até o Bimestre (b) | | No Bimestre | Até o Bimestre (d) | | |
| DESPESAS (EXCETO INTRA-ORÇAMENTÁRIAS) (1) | 115.000.000,00 | 115.000.000,00 | 15.978.885,38 | 60.534.178,09 | 100,00 | 20.482.789,64 | 44.723.025,59 | 70.276.974,41 | 0,00 |
| LEGISLATIVA | 3.560.000,00 | 3.560.000,00 | 68.751,75 | 2.943.694,10 | 4,86 | 517.966,06 | 1.419.011,54 | 2.140.988,46 | 0,00 |
| Acao Legislativa | 3.560.000,00 | 3.560.000,00 | 68.751,75 | 2.943.694,10 | 4,86 | 517.966,06 | 1.419.011,54 | 2.140.988,46 | 0,00 |
| ADMINISTRAÇÃO | 8.862.000,00 | 10.272.000,00 | 1.888.944,78 | 7.273.347,69 | 12,02 | 2.003.564,48 | 4.661.871,25 | 5.610.28,75 | 0,00 |
| ADMINISTRAÇÃO GERAL | 7.432.000,00 | 8.932.000,00 | 1.855.174,78 | 6.741.494,63 | 11,14 | 1.879.820,68 | 4.364.461,66 | 4.567.538,34 | 0,00 |
| Controle Interno | 196.000,00 | 196.000,00 | 30.300,00 | 100.750,00 | 0,17 | 27.008,95 | 70.017,31 | 125.982,69 | 0,00 |
| Comunicação Social | 93.000,00 | 93.000,00 | 0,00 | 350,00 | 0,00 | 0,00 | 350,00 | 92.650,00 | 0,00 |
| Defesa Civil | 1.141.000,00 | 1.051.000,00 | 3.470,00 | 430.755,06 | 0,71 | 96.734,85 | 227.042,28 | 823.957,72 | 0,00 |
| ASSISTÊNCIA SOCIAL | 3.130.000,00 | 3.160.000,00 | 299.836,06 | 1.202.060,30 | 1,99 | 271.437,33 | 761.141,19 | 2.398.858,81 | 0,00 |
| ADMINISTRAÇÃO GERAL | 1.407.000,00 | 1.447.000,00 | 151.688,00 | 703.104,08 | 1,16 | 153.747,55 | 429.238,55 | 1.017.761,45 | 0,00 |
| Assistência à Pessoa Idosa | 13.000,00 | 13.000,00 | 0,00 | 0,00 | 0,00 | 0,00 | 0,00 | 13.000,00 | 0,00 |
| Assistência à Pessoa com Deficiência | 42.000,00 | 42.000,00 | 0,00 | 0,00 | 0,00 | 0,00 | 0,00 | 42.000,00 | 0,00 |
| Assistência à Criança e ao Adolescente | 221.000,00 | 196.000,00 | 10.000,00 | 50.000,00 | 0,08 | 18.071,75 | 48.504,55 | 147.495,45 | 0,00 |
| Assistência Comunitária | 744.000,00 | 638.900,00 | 3.798,06 | 51.994,42 | 0,09 | -12.826,74 | 33.954,10 | 604.945,90 | 0,00 |
| Serviços Socioassistenciais | 518.000,00 | 638.100,00 | 134.350,00 | 396.961,80 | 0,66 | 112.444,77 | 249.443,99 | 388.656,01 | 0,00 |
| Alimentação e Nutrição | 31.000,00 | 31.000,00 | 0,00 | 0,00 | 0,00 | 0,00 | 0,00 | 31.000,00 | 0,00 |
| Habitação Urbana | 154.000,00 | 154.000,00 | 0,00 | 0,00 | 0,00 | 0,00 | 0,00 | 154.000,00 | 0,00 |
| SAÚDE | 24.040.000,00 | 24.590.000,00 | 3.975.760,85 | 12.392.808,45 | 20,47 | 3.581.974,01 | 8.968.550,34 | 15.621.449,66 | 0,00 |
| ADMINISTRAÇÃO GERAL | 6.011.000,00 | 6.264.685,38 | 922.829,44 | 3.439.590,08 | 5,68 | 865.808,43 | 2.592.031,67 | 3.672.653,71 | 0,00 |
| Atenção Básica | 10.846.000,00 | 10.931.000,00 | 2.182.685,00 | 5.399.563,67 | 8,92 | 1.626.572,14 | 3.590.149,33 | 7.340.850,67 | 0,00 |
| Assistência Hospitalar e Ambulatorial | 5.050.000,00 | 5.261.314,62 | 869.746,41 | 3.237.833,60 | 5,35 | 982.622,76 | 2.513.566,10 | 2.747.748,52 | 0,00 |
| Suporte Profilático e Terapêutico | 470.000,00 | 470.000,00 | 0,00 | 12.321,10 | 0,02 | 0,00 | 12.321,10 | 457.678,90 | 0,00 |
| Vigilância Sanitária | 1.663.000,00 | 1.663.000,00 | 500,00 | 303.500,00 | 0,50 | 106.970,68 | 260.482,14 | 1.402.517,86 | 0,00 |
| EDUCAÇÃO | 54.086.000,00 | 53.936.000,00 | 4.947.792,45 | 25.793.825,79 | 42,61 | 8.748.113,45 | 20.152.749,17 | 33.783.250,83 | 0,00 |
| ADMINISTRAÇÃO GERAL | 5.793.000,00 | 5.253.000,00 | 136.127,11 | 1.158.232,64 | 1,91 | 150.872,49 | 640.181,92 | 4.612.818,08 | 0,00 |
| Alimentação e Nutrição | 2.200.000,00 | 1.840.000,00 | 435.250,00 | 931.250,00 | 1,54 | 491.262,98 | 744.972,16 | 1.095.027,84 | 0,00 |
| Ensino Fundamental | 26.056.000,00 | 26.206.000,00 | 1.943.116,34 | 17.672.709,79 | 29,19 | 6.008.815,23 | 14.844.237,44 | 11.361.762,56 | 0,00 |
| Ensino Médio | 40.000,00 | 40.000,00 | 0,00 | 0,00 | 0,00 | 0,00 | 0,00 | 40.000,00 | 0,00 |

Prefeitura Municipal de Souto Soares

| | | | | | | | | | | | |
|---------------------------------------|---------------|---------------|--------------|--------------|------|---------------|--------------|--------------|------|---------------|------|
| Ensino Superior | 172.000,00 | 192.000,00 | 8.000,00 | 145.299,36 | 0,24 | 46.700,64 | 37.599,00 | 100.671,40 | 0,23 | 91.328,60 | 0,00 |
| Educação Infantil | 13.667.000,00 | 13.827.000,00 | 999.499,00 | 3.606.334,00 | 5,96 | 10.220.666,00 | 1.162.501,43 | 2.235.172,24 | 5,00 | 11.591.827,76 | 0,00 |
| Educação de Jovens e Adultos | 4.280.000,00 | 3.540.000,00 | 115.800,00 | 120.000,00 | 0,20 | 3.420.000,00 | 41.800,00 | 45.400,00 | 0,10 | 3.494.600,00 | 0,00 |
| Educação Especial | 131.000,00 | 131.000,00 | 0,00 | 0,00 | 0,00 | 131.000,00 | 0,00 | 0,00 | 0,00 | 131.000,00 | 0,00 |
| Transporte Rodoviário | 1.747.000,00 | 2.907.000,00 | 1.310.000,00 | 2.160.000,00 | 3,57 | 747.000,00 | 855.262,32 | 1.542.114,01 | 3,45 | 1.364.885,99 | 0,00 |
| CULTURA | 3.024.000,00 | 3.504.000,00 | 2.141.566,31 | 2.560.342,31 | 4,23 | 943.657,69 | 1.812.060,56 | 2.002.787,65 | 4,48 | 1.501.212,35 | 0,00 |
| ADMINISTRAÇÃO GERAL | 388.000,00 | 348.000,00 | 9.495,00 | 239.901,00 | 0,40 | 108.099,00 | 41.200,79 | 118.557,88 | 0,27 | 229.442,12 | 0,00 |
| Patr. Hist., Artístico e Arqueológico | 116.000,00 | 116.000,00 | 0,00 | 0,00 | 0,00 | 116.000,00 | 0,00 | 0,00 | 0,00 | 116.000,00 | 0,00 |
| Difusão Cultural | 2.520.000,00 | 3.040.000,00 | 2.132.071,31 | 2.320.441,31 | 3,83 | 719.558,69 | 1.770.859,77 | 1.884.229,77 | 4,21 | 1.155.770,23 | 0,00 |
| URBANISMO | 6.781.000,00 | 4.771.000,00 | 1.137.311,53 | 2.982.959,84 | 4,93 | 1.788.040,16 | 2.008.787,35 | 2.500.939,65 | 5,59 | 2.270.060,35 | 0,00 |
| ADMINISTRAÇÃO GERAL | 1.923.000,00 | 1.333.000,00 | 258.191,15 | 858.214,46 | 1,42 | 474.785,54 | 337.289,96 | 678.210,32 | 1,52 | 654.789,68 | 0,00 |
| Infra-estrutura Urbana | 4.053.000,00 | 2.783.000,00 | 819.932,38 | 1.775.557,38 | 2,93 | 1.007.442,62 | 1.537.672,10 | 1.556.297,10 | 3,48 | 1.226.702,90 | 0,00 |
| Serviços Urbanos | 521.000,00 | 481.000,00 | 59.188,00 | 349.188,00 | 0,58 | 131.812,00 | 133.825,29 | 266.432,23 | 0,60 | 214.567,77 | 0,00 |
| Preservação e Conservação Ambiental | 80.000,00 | 20.000,00 | 0,00 | 0,00 | 0,00 | 20.000,00 | 0,00 | 0,00 | 0,00 | 20.000,00 | 0,00 |
| Recursos Hídricos | 204.000,00 | 154.000,00 | 0,00 | 0,00 | 0,00 | 154.000,00 | 0,00 | 0,00 | 0,00 | 154.000,00 | 0,00 |
| SANEAMENTO | 360.000,00 | 80.000,00 | 0,00 | 0,00 | 0,00 | 80.000,00 | 0,00 | 0,00 | 0,00 | 80.000,00 | 0,00 |
| Saneamento Básico Urbano | 360.000,00 | 80.000,00 | 0,00 | 0,00 | 0,00 | 80.000,00 | 0,00 | 0,00 | 0,00 | 80.000,00 | 0,00 |
| GESTÃO AMBIENTAL | 1.612.000,00 | 2.222.000,00 | 747.000,00 | 1.996.460,30 | 3,30 | 225.539,70 | 526.801,71 | 1.654.690,93 | 3,70 | 567.309,07 | 0,00 |
| ADMINISTRAÇÃO GERAL | 1.172.000,00 | 2.172.000,00 | 747.000,00 | 1.991.460,30 | 3,29 | 180.539,70 | 526.801,71 | 1.653.586,62 | 3,70 | 518.413,38 | 0,00 |
| Preservação e Conservação Ambiental | 190.000,00 | 30.000,00 | 0,00 | 0,00 | 0,00 | 30.000,00 | 0,00 | 0,00 | 0,00 | 30.000,00 | 0,00 |
| Controle Ambiental | 160.000,00 | 10.000,00 | 0,00 | 5.000,00 | 0,01 | 5.000,00 | 0,00 | 1.104,31 | 0,00 | 8.895,69 | 0,00 |
| Recursos Hídricos | 90.000,00 | 10.000,00 | 0,00 | 0,00 | 0,00 | 10.000,00 | 0,00 | 0,00 | 0,00 | 10.000,00 | 0,00 |
| AGRICULTURA | 2.619.000,00 | 1.929.000,00 | 171.400,00 | 621.808,00 | 1,03 | 1.307.192,00 | 198.153,65 | 420.090,44 | 0,94 | 1.508.909,56 | 0,00 |
| ADMINISTRAÇÃO GERAL | 588.000,00 | 743.000,00 | 171.400,00 | 599.608,00 | 0,99 | 143.392,00 | 194.453,65 | 408.990,44 | 0,91 | 334.009,56 | 0,00 |
| Abastecimento | 145.000,00 | 95.000,00 | 0,00 | 0,00 | 0,00 | 95.000,00 | 0,00 | 0,00 | 0,00 | 95.000,00 | 0,00 |
| Extensão Rural | 115.000,00 | 95.000,00 | 0,00 | 0,00 | 0,00 | 95.000,00 | 0,00 | 0,00 | 0,00 | 95.000,00 | 0,00 |
| Promoção Da Produção Agropecuária | 1.771.000,00 | 996.000,00 | 0,00 | 22.200,00 | 0,04 | 973.800,00 | 3.700,00 | 11.100,00 | 0,02 | 984.900,00 | 0,00 |
| INDÚSTRIA | 70.000,00 | 10.000,00 | 0,00 | 0,00 | 0,00 | 10.000,00 | 0,00 | 0,00 | 0,00 | 10.000,00 | 0,00 |
| Preservação e Conservação Ambiental | 70.000,00 | 10.000,00 | 0,00 | 0,00 | 0,00 | 10.000,00 | 0,00 | 0,00 | 0,00 | 10.000,00 | 0,00 |
| COMÉRCIO E SERVIÇOS | 122.000,00 | 82.000,00 | 0,00 | 0,00 | 0,00 | 82.000,00 | 0,00 | 0,00 | 0,00 | 82.000,00 | 0,00 |
| ADMINISTRAÇÃO GERAL | 122.000,00 | 82.000,00 | 0,00 | 0,00 | 0,00 | 82.000,00 | 0,00 | 0,00 | 0,00 | 82.000,00 | 0,00 |
| COMUNICAÇÕES | 476.000,00 | 366.000,00 | 6.049,30 | 141.399,30 | 0,23 | 224.600,70 | 30.549,30 | 83.844,30 | 0,19 | 282.155,70 | 0,00 |
| ADMINISTRAÇÃO GERAL | 476.000,00 | 366.000,00 | 6.049,30 | 141.399,30 | 0,23 | 224.600,70 | 30.549,30 | 83.844,30 | 0,19 | 282.155,70 | 0,00 |
| ENERGIA | 240.000,00 | 240.000,00 | 20.000,00 | 63.014,00 | 0,10 | 176.986,00 | 0,00 | 12.096,36 | 0,03 | 227.903,64 | 0,00 |
| Energia Elétrica | 240.000,00 | 240.000,00 | 20.000,00 | 63.014,00 | 0,10 | 176.986,00 | 0,00 | 12.096,36 | 0,03 | 227.903,64 | 0,00 |
| TRANSPORTE | 1.952.000,00 | 2.162.000,00 | 513.522,35 | 1.137.981,35 | 1,88 | 1.024.018,65 | 430.347,18 | 924.716,18 | 2,07 | 1.237.283,82 | 0,00 |
| ADMINISTRAÇÃO GERAL | 552.000,00 | 1.382.000,00 | 488.522,35 | 1.062.981,35 | 1,76 | 319.018,65 | 399.047,18 | 853.973,46 | 1,91 | 528.026,54 | 0,00 |
| Transporte Rodoviário | 1.400.000,00 | 780.000,00 | 25.000,00 | 75.000,00 | 0,12 | 705.000,00 | 31.300,00 | 70.742,72 | 0,16 | 709.257,28 | 0,00 |

Prefeitura Municipal de Souto Soares

| | | | | | | | | | | | |
|-------------------------------------|----------------|----------------|---------------|---------------|--------|---------------|---------------|---------------|--------|---------------|------|
| DESPORTO E LAZER | 1.069.000,00 | 779.000,00 | 60.950,00 | 158.126,66 | 0,26 | 620.873,34 | 67.186,30 | 114.023,26 | 0,25 | 664.976,74 | 0,00 |
| ADMINISTRAÇÃO GERAL | 215.000,00 | 215.000,00 | 19.250,00 | 115.087,66 | 0,19 | 99.912,34 | 25.802,43 | 71.300,39 | 0,16 | 143.699,61 | 0,00 |
| Desporto Comunitário | 854.000,00 | 564.000,00 | 41.700,00 | 43.039,00 | 0,07 | 520.961,00 | 41.383,87 | 42.722,87 | 0,10 | 521.277,13 | 0,00 |
| ENCARGOS ESPECIAIS | 1.847.000,00 | 2.187.000,00 | 0,00 | 1.266.350,00 | 2,09 | 920.650,00 | 285.848,26 | 1.046.513,33 | 2,34 | 1.140.486,67 | 0,00 |
| Serviço da Dívida Interna | 1.000.000,00 | 1.000.000,00 | 0,00 | 500.000,00 | 0,83 | 500.000,00 | 106.256,99 | 338.431,21 | 0,76 | 661.568,79 | 0,00 |
| Outros Encargos Especiais | 847.000,00 | 1.187.000,00 | 0,00 | 766.350,00 | 1,27 | 420.650,00 | 179.591,27 | 708.082,12 | 1,58 | 478.917,88 | 0,00 |
| RESERVA DE CONTINGÊNCIA | 1.150.000,00 | 1.150.000,00 | 0,00 | 0,00 | 0,00 | 1.150.000,00 | 0,00 | 0,00 | 0,00 | 1.150.000,00 | 0,00 |
| Reserva de Contingência | 1.150.000,00 | 1.150.000,00 | 0,00 | 0,00 | 0,00 | 1.150.000,00 | 0,00 | 0,00 | 0,00 | 1.150.000,00 | 0,00 |
| DESPESAS (INTRA-ORÇAMENTÁRIAS) (II) | 0,00 | 0,00 | 0,00 | 0,00 | 0,00 | 0,00 | 0,00 | 0,00 | 0,00 | 0,00 | 0,00 |
| TOTAL (III) = (I + II) | 115.000.000,00 | 115.000.000,00 | 15.978.885,38 | 60.534.178,09 | 100,00 | 54.465.821,91 | 20.482.789,64 | 44.723.025,59 | 100,00 | 70.276.974,41 | 0,00 |

FONTE: Sistema Contábil - Unidade Responsável: PREFEITURA MUNICIPAL DE SOUTO SOARES, Emissão: 23/07/2025, às 09:31:30. Assinado Digitalmente no dia 23/07/2025, às 09:31:30.
1. Essa célula poderá ser preenchida somente no Roteiro Unificado



LUCAS TADEU DE OLIVEIRA
Prefeito Municipal
CPF: 827.249.625-91



ERONDINO SANTO SILVA JUNIOR
Contador(a)
CPF: 784.657.705-06



RAIMUNDA DE OLIVEIRA SOUZA VIANA
Secretário(a)
CPF: 129.921.108-92

Prefeitura Municipal de Souto Soares



BA - EXECUTIVO
PREFEITURA MUNICIPAL DE SOUTO SOARES
RELATÓRIO RESUMIDO DE EXECUÇÃO ORÇAMENTÁRIA
DEMONSTRATIVO DA RECEITA CORRENTE LÍQUIDA
ORÇAMENTO FISCAL DA SEGURIDADE SOCIAL
Julho de 2024 até Junho de 2025

| RREO - Anexo 3 (LRF, Art. 53, inciso I) | | ESPECIFICAÇÃO | | | | | | | | | | | | EVOLUÇÃO DA RECEITA REALIZADA NOS ÚLTIMOS 12 MESES | | | | | | | | | | | | TOTAL (ÚLT. 12 M.) | Em Reais PREVISÃO ATUALIZADA 2025 | |
|--|--|---------------|--------------|--------------|--------------|--------------|---------------|---------------|---------------|--------------|--------------|--------------|---------------|--|--|--|--|--|--|--|--|--|--|--|--|-----------------------|--|----------------|
| | | 07/2024 | 08/2024 | 09/2024 | 10/2024 | 11/2024 | 12/2024 | 01/2025 | 02/2025 | 03/2025 | 04/2025 | 05/2025 | 06/2025 | | | | | | | | | | | | | | | |
| RECEITAS CORRENTES (I) | | 9.394.708,44 | 9.085.632,12 | 8.630.307,86 | 7.778.932,59 | 8.469.139,89 | 11.378.339,47 | 11.277.549,88 | 10.722.526,96 | 8.199.024,34 | 9.318.041,27 | 9.629.041,79 | 11.277.217,35 | 115.160.461,96 | | | | | | | | | | | | | 115.160.461,96 | 117.590.000,00 |
| Impostos, Taxas e Contribuições de Melhoria | | 265.377,34 | 294.159,05 | 291.714,78 | 364.558,00 | 91.612,32 | 157.583,58 | 369.496,37 | 333.561,80 | 336.747,24 | 333.289,09 | 380.396,96 | 400.642,51 | 3.619.139,04 | | | | | | | | | | | | | 3.619.139,04 | 3.451.000,00 |
| IPRU | | 1.378,58 | 766,14 | 347,28 | 133,90 | 3.399,42 | 34.018,61 | 20.895,10 | 2.840,51 | 4.336,13 | 1.429,66 | 950,89 | 787,96 | 71.284,18 | | | | | | | | | | | | | 71.284,18 | 59.000,00 |
| ISS | | 46.409,88 | 96.264,47 | 71.085,71 | 99.051,84 | 71.679,63 | 81.664,81 | 79.003,15 | 32.088,79 | 44.255,29 | 59.135,18 | 96.125,51 | 105.654,04 | 882.418,30 | | | | | | | | | | | | | 882.418,30 | 926.000,00 |
| ITBI | | 0,00 | 0,00 | 0,00 | 39.193,33 | 0,00 | 1.507,37 | 20.352,62 | 0,00 | 1.323,00 | 0,00 | 14.619,75 | 13.143,31 | 901.39,38 | | | | | | | | | | | | | 901.39,38 | 100.000,00 |
| IRRF | | 194.267,26 | 189.819,22 | 211.519,63 | 220.803,97 | 11.908,29 | 37.391,59 | 216.935,66 | 283.542,12 | 259.475,03 | 249.252,65 | 254.077,93 | 261.721,21 | 2.390.714,56 | | | | | | | | | | | | | 2.390.714,56 | 1.980.000,00 |
| Outros Impostos, Taxas e Contribuições de Melhoria | | 23.321,62 | 7.309,22 | 8.762,16 | 53.74,96 | 4.624,98 | 3.001,20 | 32.309,84 | 15.090,38 | 27.357,79 | 23.471,60 | 14.622,88 | 19.335,99 | 184.582,62 | | | | | | | | | | | | | 184.582,62 | 386.000,00 |
| Contribuições | | 0,00 | 0,00 | 0,00 | 0,00 | 0,00 | 0,00 | 0,00 | 0,00 | 0,00 | 0,00 | 0,00 | 0,00 | 20.000,00 | | | | | | | | | | | | | 20.000,00 | 20.000,00 |
| Receita Patrimonial | | 107.263,47 | 133.163,46 | 101.413,84 | 97.693,61 | 73.255,60 | 67.390,56 | 65.690,98 | 114.883,38 | 125.205,10 | 140.391,08 | 150.107,75 | 144.673,85 | 1.321.132,68 | | | | | | | | | | | | | 1.321.132,68 | 988.000,00 |
| Rendimentos de Aplicação Financeira | | 107.263,47 | 133.163,46 | 101.413,84 | 97.693,61 | 73.255,60 | 67.390,56 | 65.690,98 | 114.883,38 | 125.205,10 | 140.391,08 | 150.107,75 | 144.673,85 | 1.321.132,68 | | | | | | | | | | | | | 1.321.132,68 | 987.000,00 |
| Outras Receitas Patrimoniais | | 0,00 | 0,00 | 0,00 | 0,00 | 0,00 | 0,00 | 0,00 | 0,00 | 0,00 | 0,00 | 0,00 | 0,00 | 0,00 | | | | | | | | | | | | | 0,00 | 1.000,00 |
| Receita Agropecuária | | 0,00 | 0,00 | 0,00 | 0,00 | 0,00 | 0,00 | 0,00 | 0,00 | 0,00 | 0,00 | 0,00 | 0,00 | 0,00 | | | | | | | | | | | | | 0,00 | 0,00 |
| Receita Industrial | | 0,00 | 0,00 | 0,00 | 0,00 | 0,00 | 0,00 | 0,00 | 0,00 | 0,00 | 0,00 | 0,00 | 0,00 | 0,00 | | | | | | | | | | | | | 0,00 | 0,00 |
| Receita de Serviços | | 0,00 | 0,00 | 0,00 | 0,00 | 0,00 | 0,00 | 0,00 | 0,00 | 0,00 | 0,00 | 0,00 | 0,00 | 0,00 | | | | | | | | | | | | | 0,00 | 0,00 |
| Receita de Transferências | | 9.022.067,63 | 7.763.741,15 | 8.237.179,24 | 7.315.680,98 | 7.806.009,79 | 10.599.654,69 | 10.842.362,53 | 9.566.985,75 | 7.737.072,00 | 8.842.361,10 | 9.098.537,08 | 10.731.900,99 | 107.563.552,93 | | | | | | | | | | | | | 107.563.552,93 | 204.000,00 |
| Transferências Correntes | | 9.022.067,63 | 7.763.741,15 | 8.237.179,24 | 7.315.680,98 | 7.806.009,79 | 10.599.654,69 | 10.842.362,53 | 9.566.985,75 | 7.737.072,00 | 8.842.361,10 | 9.098.537,08 | 10.731.900,99 | 107.563.552,93 | | | | | | | | | | | | | 107.563.552,93 | 204.000,00 |
| Cota-Parte do FPM | | 3.597.338,94 | 2.814.100,61 | 2.930.491,94 | 2.451.130,79 | 3.137.789,75 | 5.061.669,17 | 3.171.228,78 | 4.255.422,84 | 2.802.391,71 | 2.847.708,17 | 3.632.655,53 | 3.731.236,35 | 40.433.344,58 | | | | | | | | | | | | | 40.433.344,58 | 41.000.000,00 |
| Cota-Parte do ICMS | | 699.234,15 | 556.939,14 | 583.405,89 | 730.552,03 | 654.978,39 | 738.233,40 | 721.866,71 | 763.758,81 | 670.316,54 | 756.479,59 | 709.971,15 | 658.618,10 | 8.244.333,90 | | | | | | | | | | | | | 8.244.333,90 | 6.000.000,00 |
| Cota-Parte do IPVA | | 39.580,58 | 50.235,88 | 45.878,31 | 54.784,45 | 49.853,33 | 50.451,48 | 36.694,81 | 110.577,12 | 3.003,64 | 46.836,38 | 39.439,25 | 41.987,06 | 596.332,29 | | | | | | | | | | | | | 596.332,29 | 500.000,00 |
| Cota-Parte do ITR | | 264,49 | 83,55 | 796,71 | 2.375,90 | 185,33 | 514,98 | 141,08 | 47,73 | 1.080,80 | 147,55 | 504,51 | 74,83 | 62.17,46 | | | | | | | | | | | | | 62.17,46 | 10.000,00 |
| Transferências da LC 61/1989 | | 4.076,48 | 5.516,85 | 6.022,19 | 4.088,65 | 4.540,58 | 5.330,65 | 3.651,60 | 4.133,64 | 4.501,66 | 4.226,53 | 4.106,16 | 4.674,53 | 54.869,52 | | | | | | | | | | | | | 54.869,52 | 40.000,00 |
| Transferências do FUNDEB | | 2.780.737,86 | 2.843.986,42 | 2.864.995,16 | 3.104.145,35 | 3.156.344,12 | 3.363.156,15 | 5.960.577,80 | 3.512.597,70 | 3.019.537,46 | 3.499.471,85 | 3.648.206,39 | 3.730.420,67 | 41.484.176,93 | | | | | | | | | | | | | 41.484.176,93 | 40.000,00 |
| Outras Transferências Correntes | | 1.900.835,13 | 1.492.878,70 | 1.805.589,04 | 968.423,81 | 802.318,29 | 1.380.298,86 | 948.201,75 | 920.447,91 | 1.209.230,19 | 1.687.491,03 | 1.063.654,09 | 2.564.889,45 | 16.744.258,25 | | | | | | | | | | | | | 16.744.258,25 | 24.120.000,00 |
| Outras Receitas Correntes | | 894.568,46 | 0,00 | 0,00 | 1.000,00 | 498.262,18 | 553.710,64 | 0,00 | 707.096,03 | 0,00 | 2.000,00 | 0,00 | 0,00 | 2.656.637,31 | | | | | | | | | | | | | 2.656.637,31 | 157.000,00 |
| DEDUÇÕES (II) | | 578.115,47 | 684.271,67 | 585.905,67 | 647.804,48 | 768.561,23 | 862.253,94 | 785.986,14 | 1.025.961,15 | 700.760,37 | 730.234,21 | 876.513,93 | 886.383,13 | 9.132.751,39 | | | | | | | | | | | | | 9.132.751,39 | 8.910.000,00 |
| Contrib. do Servidor para o Plano de Previdência | | 0,00 | 0,00 | 0,00 | 0,00 | 0,00 | 0,00 | 0,00 | 0,00 | 0,00 | 0,00 | 0,00 | 0,00 | 0,00 | | | | | | | | | | | | | 0,00 | 0,00 |
| Compensação Financeira entre Regimes Previdenciários | | 0,00 | 0,00 | 0,00 | 0,00 | 0,00 | 0,00 | 0,00 | 0,00 | 0,00 | 0,00 | 0,00 | 0,00 | 0,00 | | | | | | | | | | | | | 0,00 | 0,00 |
| Rendimentos de Aplicações de Recursos Previdenciários | | 0,00 | 0,00 | 0,00 | 0,00 | 0,00 | 0,00 | 0,00 | 0,00 | 0,00 | 0,00 | 0,00 | 0,00 | 0,00 | | | | | | | | | | | | | 0,00 | 0,00 |
| Dedução de Receita para Formação do FUNDEB | | 578.115,47 | 684.271,67 | 585.905,67 | 647.804,48 | 768.561,23 | 862.253,94 | 785.986,14 | 1.025.961,15 | 700.760,37 | 730.234,21 | 876.513,93 | 886.383,13 | 9.132.751,39 | | | | | | | | | | | | | 9.132.751,39 | 8.910.000,00 |
| RECEITA CORRENTE LÍQUIDA (III) = (I - II) | | 8.816.592,97 | 8.401.360,45 | 8.044.402,19 | 7.131.128,11 | 7.700.578,66 | 10.516.085,53 | 10.491.563,74 | 9.696.565,81 | 7.498.263,97 | 8.587.807,06 | 8.752.537,86 | 10.390.834,22 | 106.027.710,57 | | | | | | | | | | | | | 106.027.710,57 | 108.680.000,00 |
| (-) Transferências obrigatórias da União relativas às emendas individuais (art. 166-A, § 1º, da CF) (IV) | | 0,00 | 0,00 | 0,00 | 0,00 | 0,00 | 0,00 | 0,00 | 0,00 | 0,00 | 0,00 | 0,00 | 0,00 | 0,00 | | | | | | | | | | | | | 0,00 | 0,00 |
| RECEITA CORRENTE LÍQUIDA AJUSTADA PARA CÁLCULO DOS LIMITES DE ENDIVIDAMENTO (V) = (III - IV) | | 8.816.592,97 | 8.401.360,45 | 8.044.402,19 | 7.131.128,11 | 7.700.578,66 | 10.516.085,53 | 10.491.563,74 | 9.696.565,81 | 7.498.263,97 | 8.587.807,06 | 8.752.537,86 | 10.390.834,22 | 106.027.710,57 | | | | | | | | | | | | | 106.027.710,57 | 108.680.000,00 |
| (-) Transf. obrigatórias da União relativas às emendas de bancada (art. 166, § 16, da CF) (V) | | 0,00 | 0,00 | 0,00 | 0,00 | 0,00 | 0,00 | 0,00 | 0,00 | 0,00 | 0,00 | 0,00 | 0,00 | 0,00 | | | | | | | | | | | | | 0,00 | 0,00 |
| (-) Transf. da União relativas à remuneração dos agentes comunitários de saúde e de combate às endemias (CF, art. 198, §1º IV) | | 0,00 | 0,00 | 0,00 | 0,00 | 0,00 | 0,00 | 0,00 | 0,00 | 0,00 | 0,00 | 0,00 | 0,00 | 0,00 | | | | | | | | | | | | | 0,00 | 0,00 |
| (-) Outras Deduções Constitucionais ou Legais (VII) | | 0,00 | 0,00 | 0,00 | 0,00 | 0,00 | 0,00 | 0,00 | 0,00 | 0,00 | 0,00 | 0,00 | 0,00 | 0,00 | | | | | | | | | | | | | 0,00 | 0,00 |
| RECEITA CORRENTE LÍQUIDA AJUSTADA PARA CÁLCULO DOS LIMITES DA DESPESA COM PESSOAL (V - VI - VII - VIII) | | 8.816.592,97 | 8.401.360,45 | 8.044.402,19 | 7.131.128,11 | 7.700.578,66 | 10.516.085,53 | 10.491.563,74 | 9.696.565,81 | 7.498.263,97 | 8.587.807,06 | 8.752.537,86 | 10.390.834,22 | 106.027.710,57 | | | | | | | | | | | | | 106.027.710,57 | 108.680.000,00 |

FONTE: Sistema: Sistema CONTÁBIL, Unidade Responsável: PREFEITURA MUNICIPAL DE SOUTO SOARES, Emissão: 23/07/2025, às 09:34:13, Assinado Digitalmente no dia 23/07/2025, às 09:34:13.

Prefeitura Municipal de Souto Soares


RAIMUNDA DE OLIVEIRA SOUZA
Secretário(a)
CPF: 129.921.108-92


ERONDINO SANTO SILVA JUNIOR
Contador(a)
CPF: 784.657.705-06


LUCAS TADEU DE OLIVEIRA
Prefeito Municipal
CPF: 827.249.625-91

Prefeitura Municipal de Souto Soares

BA - EXECUTIVO
PREFEITURA MUNICIPAL DE SOUTO SOARES
RELATÓRIO RESUMIDO DE EXECUÇÃO ORÇAMENTÁRIA
DEMONSTRATIVO DAS RECEITAS E DESPESAS PREVIDENCIÁRIAS - MUNICÍPIOS
ORÇAMENTO FISCAL DA SEGURIDADE SOCIAL
(Janeiro a Junho) - 3º Bimestre de 2025



RREO - Anexo 4 (LRF, Art. 53, inciso II) Em Reais

| RECEITAS PREVIDENCIÁRIAS - RPPS (FUNDO EM CAPITALIZAÇÃO) | PREVISÃO ATUALIZADA | | RECEITAS REALIZADAS | | |
|---|---------------------|--|---------------------|--|--|
| RECEITAS CORRENTES (I) | 0,00 | | 0,00 | | |
| Receita de Contribuições dos Segurados | 0,00 | | 0,00 | | |
| Ativo | 0,00 | | 0,00 | | |
| Inativo | 0,00 | | 0,00 | | |
| Pensionista | 0,00 | | 0,00 | | |
| Receita de Contribuições Patronais | 0,00 | | 0,00 | | |
| Ativo | 0,00 | | 0,00 | | |
| Inativo | 0,00 | | 0,00 | | |
| Pensionista | 0,00 | | 0,00 | | |
| Receita Patrimonial | 0,00 | | 0,00 | | |
| Receitas Imobiliárias | 0,00 | | 0,00 | | |
| Receitas de Valores Mobiliários | 0,00 | | 0,00 | | |
| Outras Receitas Patrimoniais | 0,00 | | 0,00 | | |
| Receita de Serviços | 0,00 | | 0,00 | | |
| Outras Receitas Correntes | 0,00 | | 0,00 | | |
| Compensação Previdenciária entre os Regimes | 0,00 | | 0,00 | | |
| Aportes Periódicos para Amortização de Déficit Atuarial do RPPS (II)1 | 0,00 | | 0,00 | | |
| Demais Receitas Correntes | 0,00 | | 0,00 | | |
| RECEITAS DE CAPITAL (III) | 0,00 | | 0,00 | | |
| Alienação de Bens, Direitos e Ativos | 0,00 | | 0,00 | | |
| Amortização de Empréstimos | 0,00 | | 0,00 | | |
| Outras Receitas de Capital | 0,00 | | 0,00 | | |
| TOTAL DAS RECEITAS PREVIDENCIÁRIAS - RPPS(IV) = (I + III - II) | 0,00 | | 0,00 | | |

| DESPESAS PREVIDENCIÁRIAS - RPPS (FUNDO EM CAPITALIZAÇÃO) | DOTAÇÃO ATUALIZADA | DESPESAS EMPENHADAS | DESPESAS LIQUIDADAS | DESPESAS PAGAS | INSCRITAS EM RESTOS A PAGAR NÃO PROCESSADOS |
|--|--------------------|---------------------|---------------------|----------------|---|
| | | Até o Bimestre | Até o Bimestre | Até o Bimestre | No Exercício |
| Benefícios | 0,00 | 0,00 | 0,00 | 0,00 | 0,00 |
| Aposentadorias | 0,00 | 0,00 | 0,00 | 0,00 | 0,00 |
| Pensões por Morte | 0,00 | 0,00 | 0,00 | 0,00 | 0,00 |
| Outras Despesas Previdenciárias | 0,00 | 0,00 | 0,00 | 0,00 | 0,00 |
| Compensação Previdenciária entre os regimes | 0,00 | 0,00 | 0,00 | 0,00 | 0,00 |
| Demais Despesas Previdenciárias | 0,00 | 0,00 | 0,00 | 0,00 | 0,00 |
| TOTAL DAS DESPESAS DO FUNDO EM CAPITALIZAÇÃO (V) | 0,00 | 0,00 | 0,00 | 0,00 | 0,00 |

| | | | | | |
|--|------|------|------|------|----|
| RESULTADO PREVIDENCIÁRIO - FUNDO EM CAPITALIZAÇÃO (VD) = (IV - V)2RECURSOS | 0,00 | 0,00 | 0,00 | 0,00 | -- |
|--|------|------|------|------|----|

Prefeitura Municipal de Souto Soares

| RECURSOS RPPS ARRECADADOS EM EXERCÍCIOS ANTERIORES | PREVISÃO ORÇAMENTÁRIA |
|---|-----------------------|
| VALOR | 0,00 |
| RESERVA ORÇAMENTÁRIA DO RPPS | PREVISÃO ORÇAMENTÁRIA |
| VALOR | 0,00 |
| APORTES DE RECURSOS PARA O FUNDO EM CAPITALIZAÇÃO DO RPPS | APORTES REALIZADOS |
| Plano de Amortização - Contribuição Patronal Suplementar | 0,00 |
| Plano de Amortização - Aporte Periódico de Valores Predefinidos | 0,00 |
| Outros Aportes para o RPPS | 0,00 |
| Recursos para Cobertura de Déficit Financeiro | 0,00 |
| BENS E DIREITOS DO RPPS (FUNDO EM CAPITALIZAÇÃO) | SALDO ATUAL |
| Caixa e Equivalentes de Caixa | 0,00 |
| Investimentos e Aplicações | 0,00 |
| Outros Bens e Direitos | 0,00 |

FUNDO EM REPARTIÇÃO (PLANO FINANCEIRO)

| RECEITAS PREVIDENCIÁRIAS - RPPS (FUNDO EM REPARTIÇÃO) | PREVISÃO ATUALIZADA | RECEITAS REALIZADAS |
|---|---------------------|---------------------|
| RECEITAS CORRENTES (VII) | 0,00 | 0,00 |
| Receita de Contribuições dos Segurados | 0,00 | 0,00 |
| Ativo | 0,00 | 0,00 |
| Inativo | 0,00 | 0,00 |
| Pensionista | 0,00 | 0,00 |
| Receita de Contribuições Patronais | 0,00 | 0,00 |
| Ativo | 0,00 | 0,00 |
| Inativo | 0,00 | 0,00 |
| Pensionista | 0,00 | 0,00 |
| Receita Patrimonial | 0,00 | 0,00 |
| Receitas Imobiliárias | 0,00 | 0,00 |
| Receitas de Valores Mobiliários | 0,00 | 0,00 |
| Outras Receitas Patrimoniais | 0,00 | 0,00 |
| Receita de Serviços | 0,00 | 0,00 |
| Outras Receitas Correntes | 0,00 | 0,00 |
| Compensação Previdenciária entre os regimes | 0,00 | 0,00 |
| Demais Receitas Correntes | 0,00 | 0,00 |
| RECEITAS DE CAPITAL (VIII) | 0,00 | 0,00 |
| Alienação de Bens, Direitos e Ativos | 0,00 | 0,00 |
| Amortização de Empréstimos | 0,00 | 0,00 |
| Outras Receitas de Capital | 0,00 | 0,00 |
| TOTAL DAS RECEITAS DO FUNDO EM REPARTIÇÃO (IX) = (VII + VIII) | 0,00 | 0,00 |

Prefeitura Municipal de Souto Soares

| DESPESAS PREVIDENCIÁRIAS - RPPS (FUNDO EM REPARTIÇÃO) | DOTAÇÃO ATUALIZADA | DESPESAS EMPENHADAS | DESPESAS LIQUIDADAS | DESPESAS PAGAS | INSCRITAS EM RESTOS A PAGAR NÃO PROCESSADOS |
|--|---------------------|---------------------|---------------------|----------------|---|
| | | Até o Bimestre | Até o Bimestre | Até o Bimestre | No Exercício |
| Benefícios - Civil | 0,00 | 0,00 | 0,00 | 0,00 | 0,00 |
| Aposentadorias | 0,00 | 0,00 | 0,00 | 0,00 | 0,00 |
| Pensões por Morte | 0,00 | 0,00 | 0,00 | 0,00 | 0,00 |
| Outras Despesas Previdenciárias | 0,00 | 0,00 | 0,00 | 0,00 | 0,00 |
| Compensação Previdenciária entre os regimes | 0,00 | 0,00 | 0,00 | 0,00 | 0,00 |
| Demais Despesas Previdenciárias | 0,00 | 0,00 | 0,00 | 0,00 | 0,00 |
| TOTAL DAS DESPESAS DO FUNDO EM REPARTIÇÃO (X) | 0,00 | 0,00 | 0,00 | 0,00 | 0,00 |
| RESULTADO PREVIDENCIÁRIO - FUNDO EM REPARTIÇÃO (XI) = (IX - X) | 0,00 | 0,00 | 0,00 | 0,00 | -- |
| APORTES DE RECURSOS PARA O FUNDO EM REPARTIÇÃO DO RPPS | APORTES REALIZADOS | | | | |
| Recursos para Cobertura de Insuficiências Financeiras | 0,00 | | | | |
| Recursos para Formação de Reserva | 0,00 | | | | |
| BENS E DIREITOS DO RPPS (FUNDO EM REPARTIÇÃO) | SALDO ATUAL | | | | |
| Caixa e Equivalentes de Caixa | 0,00 | | | | |
| Investimentos e Aplicações | 0,00 | | | | |
| Outros Bens e Direitos | 0,00 | | | | |
| RECEITAS DA ADMINISTRAÇÃO - RPPS | PREVISÃO ATUALIZADA | | RECEITAS REALIZADAS | | |
| RECEITAS CORRENTES | 0,00 | | 0,00 | | |
| TOTAL DAS RECEITAS DA ADMINISTRAÇÃO RPPS - (XII) | 0,00 | | 0,00 | | |
| DESPESAS DA ADMINISTRAÇÃO - RPPS | DOTAÇÃO ATUALIZADA | DESPESAS EMPENHADAS | DESPESAS LIQUIDADAS | DESPESAS PAGAS | INSCRITAS EM RESTOS A PAGAR NÃO PROCESSADOS |
| | | Até o Bimestre | Até o Bimestre | Até o Bimestre | No Exercício |
| DESPESAS CORRENTES (XIII) | 0,00 | 0,00 | 0,00 | 0,00 | 0,00 |
| DESPESAS DE CAPITAL (XIV) | 0,00 | 0,00 | 0,00 | 0,00 | 0,00 |
| TOTAL DAS DESPESAS DA ADMINISTRAÇÃO RPPS (XV) = (XIII + XIV) | 0,00 | 0,00 | 0,00 | 0,00 | 0,00 |
| RESULTADO DA ADMINISTRAÇÃO RPPS (XVI) = (XII - XV) | 0,00 | 0,00 | 0,00 | 0,00 | -- |
| BENS E DIREITOS - ADMINISTRAÇÃO DO RPPS | SALDO ATUAL | | | | |
| Caixa e Equivalentes de Caixa | 0,00 | | | | |
| Investimentos e Aplicações | 0,00 | | | | |
| Outros Bens e Direitos | 0,00 | | | | |

Prefeitura Municipal de Souto Soares

| RECEITAS PREVIDENCIÁRIAS (BENEFÍCIOS MANTIDOS PELO TESOUREO) | PREVISÃO ATUALIZADA | | RECEITAS REALIZADAS | | |
|---|---------------------|--|---------------------|--|--|
| Contribuições dos Servidores | 0,00 | | 0,00 | | |
| Demais Receitas Previdenciárias | 0,00 | | 0,00 | | |
| TOTAL DAS RECEITAS (BENEFÍCIOS MANTIDOS PELO TESOUREO) (XVII) | 0,00 | | 0,00 | | |


| DESPESAS PREVIDENCIÁRIAS (BENEFÍCIOS MANTIDOS PELO TESOUREO) | DOTAÇÃO ATUALIZADA | DESPESAS EMPENHADAS | DESPESAS LIQUIDADAS | DESPESAS PAGAS | INSCRITAS EM RESTOS A PAGAR NÃO PROCESSADOS |
|---|--------------------|---------------------|---------------------|----------------|---|
| | | Até o Bimestre | Até o Bimestre | Até o Bimestre | No Exercício |
| Aposentadorias | 0,00 | 0,00 | 0,00 | 0,00 | 0,00 |
| Pensões | 0,00 | 0,00 | 0,00 | 0,00 | 0,00 |
| Outros Despesas Previdenciárias | 0,00 | 0,00 | 0,00 | 0,00 | 0,00 |
| TOTAL DAS DESPESAS (BENEFÍCIOS MANTIDOS PELO TESOUREO) (XVIII) | 0,00 | 0,00 | 0,00 | 0,00 | 0,00 |
| RESULTADO DOS BENEFÍCIOS MANTIDOS PELO TESOUREO (XIX) = (XVII - XVIII)2 | 0,00 | 0,00 | 0,00 | 0,00 | -- |


LUCAS TADEU DE OLIVEIRA
Prefeito Municipal
CPF: 827.249.625-91


ERONDINO SANTO SILVA JUNIOR
Contador(a)
CPF: 784.657.705-06


RAIMUNDA DE OLIVEIRA SOUZA VIANA
Secretário(a)
CPF: 129.921.108-92

Prefeitura Municipal de Souto Soares




BA - EXECUTIVO
PREFEITURA MUNICIPAL DE SOUTO SOARES
RELATÓRIO RESUMIDO DE EXECUÇÃO ORÇAMENTÁRIA
DEMONSTRATIVOS DOS RESTOS A PAGAR POR PODER E ÓRGÃO
ORÇAMENTO FISCAL DA SEGURIDADE SOCIAL
(JANEIRO A JUNHO) - 3º BIMESTRE de 2025


RREO - Anexo 7 (LRF, Art. 53, inciso V)

| RREO - Anexo 7 (LRF, Art. 53, inciso V) | RESTOS A PAGAR PROCESSADOS | | | | | | RESTOS A PAGAR NÃO PROCESSADOS | | | | | | Em Reaj Em Real |
|---|---------------------------------|----------------------------------|---------------------------------|--------------|-------------------|------------------------------------|----------------------------------|--------------|-------------------|--------------|-------------------|------------------------------------|-----------------|
| | Inscritos | | | Pagos (c) | Cancelados (d) | Saldo e = (a + b) - (c + d) | Inscritos | | Liquidados (h) | Pagos (i) | Cancelados (j) | Saldo k = (f + g) - (i + j) | |
| | Em Exercícios Anteriores (a) | Em 31 de dezembro de 2024 (b) | Em Exercícios Anteriores (f) | | | | Em 31 de dezembro de 2024 (g) | | | | | | |
| PODER / ÓRGÃO | | | | | | | | | | | | | |
| RESTOS A PAGAR (EXCETO INTRA-ORÇAMENTÁRIOS) (I) | | | | | | | | | | | | | |
| PODER EXECUTIVO | | | | | | | | | | | | | |
| PREFEITURA MUNICIPAL DE SOUTO SOARES | | | | | | | | | | | | | |
| FUNDO MUNICIPAL DE SAÚDE DE SOUTO SOARES | | | | | | | | | | | | | |
| FUNDO MUNICIPAL DE EDUCAÇÃO DE SOUTO SOARES | | | | | | | | | | | | | |
| FUNDO MUNICIPAL DE ASSISTÊNCIA SOCIAL DE SOUTO SOARES | | | | | | | | | | | | | |
| RESTOS A PAGAR (INTRA-ORÇAMENTÁRIOS) (II) | | | | | | | | | | | | | |
| TOTAL (XIV) = (XI + XIII) | | | | | | | | | | | | | |
| | 765.026,56 | 355.763,03 | 355.763,03 | 0,00 | 765.026,56 | 18.901,46 | 2.906.732,69 | 2.594.973,98 | 2.594.973,98 | 0,00 | 330.660,17 | 1.095.686,73 | |
| | 765.026,56 | 355.763,03 | 355.763,03 | 0,00 | 765.026,56 | 18.901,46 | 2.906.732,69 | 2.594.973,98 | 2.594.973,98 | 0,00 | 330.660,17 | 1.095.686,73 | |
| | 168.718,70 | 338.370,72 | 338.370,72 | 0,00 | 168.718,70 | 11.094,28 | 86.780,89 | 86.780,89 | 86.780,89 | 0,00 | 11.094,28 | 179.812,98 | |
| | 153.998,17 | 17.392,31 | 17.392,31 | 0,00 | 153.998,17 | 60,00 | 135.982,63 | 135.982,63 | 135.982,63 | 0,00 | 60,00 | 154.058,17 | |
| | 425.531,23 | 0,00 | 0,00 | 0,00 | 425.531,23 | 367,18 | 2.683.969,17 | 2.372.210,46 | 2.372.210,46 | 0,00 | 312.125,89 | 737.657,12 | |
| | 16.778,46 | 0,00 | 0,00 | 0,00 | 16.778,46 | 7.380,00 | 0,00 | 0,00 | 0,00 | 0,00 | 7.380,00 | 24.158,46 | |
| | 0,00 | 0,00 | 0,00 | 0,00 | 0,00 | 0,00 | 0,00 | 0,00 | 0,00 | 0,00 | 0,00 | 0,00 | |
| | 765.026,56 | 355.763,03 | 355.763,03 | 0,00 | 765.026,56 | 18.901,46 | 2.906.732,69 | 2.594.973,98 | 2.594.973,98 | 0,00 | 330.660,17 | 1.095.686,73 | |


FONTE: Sistema Contábil - Unidade Responsável: PREFEITURA MUNICIPAL DE SOUTO SOARES, Emissão: 23/07/2025, às 09:38:28, Assinado Digitalmente no dia 23/07/2025, às 09:38:28.



LUCAS TADEU DE OLIVEIRA
Prefeito Municipal
CPF: 827.249.625-91



ERONDINO SANTO SILVA JUNIOR
Contador(a)
CPF: 784.657.705-06



RAIMUNDA DE OLIVEIRA SOUZA VIANA
Secretário(a)
CPF: 129.921.108-92

Prefeitura Municipal de Souto Soares

BA - EXECUTIVO
PREFEITURA MUNICIPAL DE SOUTO SOARES
RELATÓRIO RESUMIDO DE EXECUÇÃO ORÇAMENTÁRIA 2025
DEMONSTRATIVO REC. E DESP. COM MANUT. E DESENV. DO ENSINO - MDE
ORÇAMENTO FISCAL DA SEGURIDADE SOCIAL
(Janeiro a Junho) - 3º Bimestre de 2025
RREO - Anexo 8 (LDB, art. 72)



Em Reais

| RECEITA RESULTANTE DE IMPOSTOS (Arts. 212 e 212-A da Constituição Federal) | | | | | | |
|---|--|-------------------------|--|--|-----------------------------------|---|
| RECEITA RESULTANTE DE IMPOSTOS (caput do art. 212 da Constituição) | | PREVISÃO ATUALIZADA (a) | | RECEITAS REALIZADAS Até o Bimestre(b) | | |
| 1- RECEITA DE IMPOSTOS | | 3.065.000,00 | | 2.021.945,49 | | |
| 1.1- Receita Resultante do Imposto sobre a Propriedade Predial e Territorial Urbana – IPTU | | 59.000,00 | | 31.240,25 | | |
| 1.2- Receita Resultante do Imposto sobre Transmissão Inter Vivos – ITBI | | 100.000,00 | | 49.438,68 | | |
| 1.3- Receita Resultante do Imposto sobre Serviços de Qualquer Natureza – ISS | | 926.000,00 | | 416.261,96 | | |
| 1.4- Receita Resultante do Imposto de Renda Retido na Fonte – IRRF | | 1.980.000,00 | | 1.525.004,60 | | |
| 2- RECEITA DE TRANSFERÊNCIAS CONSTITUCIONAIS E LEGAIS | | 47.550.000,00 | | 25.054.493,16 | | |
| 2.1- Cota-Parte FPM | | 41.000.000,00 | | 20.440.643,38 | | |
| 2.1.1- Parcela referente à CF, art. 159, I, alínea b | | 38.000.000,00 | | 20.440.643,38 | | |
| 2.1.2- Parcela referente à CF, art. 159, I, alínea d e e | | 3.000.000,00 | | 0,00 | | |
| 2.2- Cota-Parte ICMS | | 6.000.000,00 | | 4.281.010,90 | | |
| 2.3- Cota-Parte IPI-Exportação | | 40.000,00 | | 25.294,12 | | |
| 2.4- Cota-Parte ITR | | 10.000,00 | | 1.996,50 | | |
| 2.5- Cota-Parte IPVA | | 500.000,00 | | 305.548,26 | | |
| 2.6- Cota-Parte IOF-Ouro | | 0,00 | | 0,00 | | |
| 2.7- Compensações Financeiras Provenientes de Impostos e Transferências Constitucionais | | 0,00 | | 0,00 | | |
| 3- TOTAL DA RECEITA DE IMPOSTOS (1 + 2) | | 50.615.000,00 | | 27.076.438,65 | | |
| 4- TOTAL DESTINADO AO FUNDEB - 20% DE ((2.1.1) + (2.2) + (2.3) + (2.4) + (2.5) + (2.7)) | | 8.910.000,00 | | 5.005.839,81 | | |
| 5- VALOR MÍNIMO A SER APLICADO ALÉM DO VALOR DESTINADO AO FUNDEB - 5% DE ((2.1.1) + (2.2) + (2.3) + (2.4) + (2.5) + (2.7)) + 25% DE ((1.1) + (1.2) + (1.3) + (1.4) + (2.1.2) + (2.6)) | | 3.743.750,00 | | 1.756.946,32 | | |
| FUNDEB | | | | | | |
| RECEITAS RECEBIDAS DO FUNDEB NO EXERCÍCIO | | PREVISÃO ATUALIZADA (a) | | RECEITAS REALIZADAS Até o Bimestre (b) | | |
| 6- RECEITAS RECEBIDAS DO FUNDEB | | 41.362.000,00 | | 23.660.647,10 | | |
| 6.1- FUNDEB - Impostos e Transferências de Impostos | | 22.262.000,00 | | 11.438.717,02 | | |
| 6.1.1- Principal | | 22.000.000,00 | | 11.148.881,79 | | |
| 6.1.2- Rendimentos de Aplicação Financeira | | 262.000,00 | | 289.835,23 | | |
| 6.1.3- Ressarcimento de recursos do Fundeb | | 0,00 | | 0,00 | | |
| 6.2- FUNDEB - Complementação da União - VAAF | | 7.000.000,00 | | 3.997.186,87 | | |
| 6.2.1- Principal | | 7.000.000,00 | | 3.997.186,87 | | |
| 6.2.2- Rendimentos de Aplicação Financeira | | 0,00 | | 0,00 | | |
| 6.2.3- Ressarcimento dos recursos do Fundeb | | 0,00 | | 0,00 | | |
| 6.3- FUNDEB - Complementação da União - VAAT | | 12.000.000,00 | | 7.500.632,96 | | |
| 6.3.1- Principal | | 12.000.000,00 | | 7.500.632,96 | | |
| 6.3.2- Rendimentos de Aplicação Financeira | | 0,00 | | 0,00 | | |
| 6.3.3- Ressarcimento de recursos do Fundeb | | 0,00 | | 0,00 | | |
| 6.4- FUNDEB - Complementação da União - VAAR | | 100.000,00 | | 724.110,25 | | |
| 6.4.1- Principal | | 100.000,00 | | 724.110,25 | | |
| 6.4.2- Rendimentos de Aplicação Financeira | | 0,00 | | 0,00 | | |
| 6.4.3- Ressarcimento de recursos do Fundeb | | 0,00 | | 0,00 | | |
| 7- RESULTADO LÍQUIDO DAS TRANSFERÊNCIAS DO FUNDEB (6.1.1 – 4) | | 13.090.000,00 | | 6.143.041,98 | | |
| RECURSOS RECEBIDOS EM EXERCÍCIOS ANTERIORES E NÃO UTILIZADOS (SUPERÁVIT) | | VALOR | | | | |
| 8- TOTAL DOS RECURSOS DE SUPERÁVIT | | 0,00 | | | | |
| 8.1- SUPERÁVIT DO EXERCÍCIO IMEDIATAMENTE ANTERIOR | | 0,00 | | | | |
| 8.2- SUPERÁVIT RESIDUAL DE OUTROS EXERCÍCIOS | | 0,00 | | | | |
| 9- TOTAL DOS RECURSOS DO FUNDEB DISPONÍVEIS PARA UTILIZAÇÃO (6 +8) | | 23.660.647,10 | | | | |
| DESPESAS COM RECURSOS DO FUNDEB (Por Subfunção)6 | | DOTAÇÃO ATUALIZADA (c) | DESPESAS EMPENHADAS Até o Bimestre (d) | DESPESAS LIQUIDADAS Até o Bimestre (e) | DESPESAS PAGAS Até o Bimestre (f) | INSCRITAS EM RESTOS A PAGAR NÃO PROCESSADOS 6 (g) |
| 10- TOTAL DAS DESPESAS COM RECURSOS DO FUNDEB | | 41.212.000,00 | 20.553.467,00 | 16.795.420,40 | 16.795.420,40 | 0,00 |
| 10.1- PROFISSIONAIS DA EDUCAÇÃO BÁSICA | | 31.116.000,00 | 16.273.467,00 | 13.979.273,91 | 13.979.273,91 | 0,00 |
| 10.1.1- Educação Infantil | | 8.196.000,00 | 2.600.000,00 | 1.758.838,24 | 1.758.838,24 | 0,00 |
| 10.1.2- Ensino Fundamental | | 19.220.000,00 | 13.673.467,00 | 12.220.435,67 | 12.220.435,67 | 0,00 |
| 10.1.3- Educação de Jovens e Adultos | | 3.000.000,00 | 0,00 | 0,00 | 0,00 | 0,00 |
| 10.1.4- Educação Especial | | 0,00 | 0,00 | 0,00 | 0,00 | 0,00 |
| 10.1.5- Administração Geral | | 700.000,00 | 0,00 | 0,00 | 0,00 | 0,00 |
| 10.2- OUTRAS DESPESAS | | 10.096.000,00 | 4.280.000,00 | 2.816.146,49 | 2.816.146,49 | 0,00 |
| 10.2.1- Educação Infantil | | 3.660.000,00 | 0,00 | 0,00 | 0,00 | 0,00 |
| 10.2.2- Ensino Fundamental | | 4.205.000,00 | 2.680.000,00 | 1.626.394,97 | 1.626.394,97 | 0,00 |
| 10.2.3- Educação de Jovens e Adultos | | 240.000,00 | 0,00 | 0,00 | 0,00 | 0,00 |
| 10.2.4- Educação Especial | | 0,00 | 0,00 | 0,00 | 0,00 | 0,00 |
| 10.2.5- Administração Geral | | 291.000,00 | 0,00 | 0,00 | 0,00 | 0,00 |
| 10.2.6- Transporte (Escolar) | | 1.700.000,00 | 1.600.000,00 | 1.189.751,52 | 1.189.751,52 | 0,00 |
| 10.2.7- Outras | | 0,00 | 0,00 | 0,00 | 0,00 | 0,00 |

SIAFIC - DAFALT

Página: 1 de 3

Prefeitura Municipal de Souto Soares

| INDICADORES DO FUNDEB | | | | | | |
|--|---|---|--|---|--|---|
| DESPESAS LIQUIDADAS/EMPENHADAS EM VALOR SUPERIOR AO TOTAL DAS RECEITAS RECEBIDAS NO EXERCÍCIO | DESPESAS EMPENHADAS Até o Bimestre (d) | DESPESAS LIQUIDADAS Até o Bimestre (e) | DESPESAS PAGAS Até o Bimestre (f) | INSCRITAS EM RESTOS A PAGAR NÃO PROCESSADOS | INSCRITAS EM RESTOS A PAGAR NÃO PROCESSADOS (SEM DISPONIBILIDADE DE CAIXA) | DESPESAS EMPENHADAS EM VALOR SUPERIOR AO TOTAL DAS RECEITAS RECEBIDAS NO |
| 11- TOTAL DAS DESPESAS CUSTEADAS COM RECURSOS DO FUNDEB RECEBIDAS NO EXERCÍCIO | 20.553.467,00 | 16.795.420,40 | 16.795.420,40 | 3.758.046,60 | 0,00 | 0,00 |
| 11.1- Total das Despesas custeadas com FUNDEB - Impostos e Transferências de Impostos | 17.253.467,00 | 14.878.060,67 | 14.878.060,67 | 2.375.406,33 | 0,00 | 3.439.343,65 |
| 11.2- Total das Despesas custeadas com FUNDEB - Complementação da União - VAAF | 190.000,00 | 63.311,92 | 63.311,92 | 126.688,08 | 0,00 | 0,00 |
| 11.3- Total das Despesas custeadas com FUNDEB - Complementação da União - VAAT | 3.110.000,00 | 1.854.047,81 | 1.854.047,81 | 1.255.952,19 | 0,00 | 0,00 |
| 11.4- Total das Despesas custeadas com FUNDEB - Complementação da União - VAAR | 0,00 | 0,00 | 0,00 | 0,00 | 0,00 | 0,00 |
| 12- TOTAL DAS DESPESAS DO FUNDEB COM PROFISSIONAIS DA EDUCAÇÃO BÁSICA | 16.273.467,00 | 13.979.273,91 | 13.979.273,91 | 2.294.193,09 | 0,00 | 0,00 |
| 13- Total das Despesas custeadas com FUNDEB - Complementação da União - VAAT Aplicadas na Educação Infantil | 2.600.000,00 | 1.758.838,24 | 1.758.838,24 | 841.161,76 | 0,00 | 0,00 |
| 14- Total das Despesas custeadas com FUNDEB - Complementação da União - VAAT Aplicadas em Despesa de Capital | 510.000,00 | 95.209,57 | 95.209,57 | 414.790,43 | 0,00 | 0,00 |
| INDICADORES - Art. 212-A, inciso XI e § 3º - Constituição Federal | VALOR EXIGIDO (j) | | VALOR APLICADO (k) | VALOR CONSIDERADO APÓS DEDUÇÕES(l) | | % APLICADA (m) |
| 15- Mínimo de 70% do FUNDEB na Remuneração dos Profissionais da Educação Básica | 16.055.575,79 | | 13.979.273,91 | 13.979.273,91 | | 60,95 |
| 16- Percentual da Complementação da União ao Fundeb - VAAT na Educação Infantil (Indicador IEI) | 7.500.632,96 | | 1.758.838,24 | 1.758.838,24 | | 23,45 |
| 17- Mínimo de 15% da Complementação da União ao FUNDEB - VAAT em Despesas de Capital | 1.125.094,94 | | 95.209,57 | 95.209,57 | | 1,27 |
| INDICADOR - Art.25, § 3º - Lei nº 14.113, de 2020 - (Máximo de 10% de Superávit) | VALOR MÁXIMO PERMITIDO (n) | VALOR NÃO APLICADO (o) | VALOR NÃO APLICADO APÓS AJUSTE(p) | VALOR NÃO APLICADO EXCEDENTE AO MÁXIMO PERMITIDO(q) | % NÃO APLICADA (r) | |
| 18- Total da Receita Recebida e não Aplicada no Exercício | 2.366.064,71 | 6.865.226,70 | 6.865.226,70 | 4.499.161,99 | 29,02 | |
| INDICADOR - Art.25, § 3º - Lei nº 14.113, de 2020 - (Aplicação do Superávit de Exercício Anterior) | VALOR DE SUPERÁVIT PERMITIDO NO EXERCÍCIO ANTERIOR (s) | VALOR NÃO APLICADO NO EXERCÍCIO ANTERIOR (t) | VALOR DE SUPERÁVIT APLICADO ATÉ O PRIMEIRO QUADRIMESTRE (u) | VALOR APLICADO APÓS O PRIMEIRO QUADRIMESTRE (v) | VL. TOTAL DE SUPERÁVIT NÃO APLICADO ATÉ O FINAL DO EXERCÍCIO (w) | VALOR DE SUPERÁVIT PERMITIDO NO EXERCÍCIO ANTERIOR NÃO APLICADO NO EXERCÍCIO ATUAL (x) |
| 19- Total das Despesas custeadas com Superávit do FUNDEB | 0,00 | 0,00 | 0,00 | 0,00 | 0,00 | 0,00 |
| 19.1- Total das Despesas custeadas com FUNDEB - Impostos e Transferências de Impostos | 0,00 | 0,00 | 0,00 | 0,00 | 0,00 | 0,00 |
| 19.2- Total das Despesas custeadas com FUNDEB - Complementação da União (VAAF + VAAT + VAAR) | 0,00 | 0,00 | 0,00 | 0,00 | 0,00 | 0,00 |
| DESPESAS COM MANUTENÇÃO E DESENVOLVIMENTO DO ENSINO – MDE - CUSTEADAS COM RECEITA DE IMPOSTOS (EXCETO FUNDEB) | | | | | | |
| DESPESAS COM AÇÕES TÍPICAS DE MDE - RECEITAS DE IMPOSTOS - EXCETO FUNDEB (Por Subfunção) | DOTAÇÃO ATUALIZADA (c) | DESPESAS EMPENHADAS (d) | DESPESAS LIQUIDADAS (e) | DESPESAS PAGAS (f) | INSCRITAS EM RESTOS A PAGAR NÃO PROCESSADOS (g) | |
| 20-TOTAL DAS DESPESAS COM AÇÕES TÍPICAS DE MDE CUSTEADAS COM RECEITAS DE IMPOSTOS | 5.398.000,00 | 2.372.415,95 | 1.499.320,14 | 1.485.906,79 | 0,00 | |
| 20.1- Educação Infantil | 441.000,00 | 36.835,00 | 6.835,00 | 6.835,00 | 0,00 | |
| 20.2- Ensino Fundamental | 1.198.000,00 | 603.048,95 | 455.750,02 | 455.750,02 | 0,00 | |
| 20.3- Educação de Jovens e Adultos | 250.000,00 | 120.000,00 | 45.400,00 | 45.400,00 | 0,00 | |
| 20.4- Educação Especial | 131.000,00 | 0,00 | 0,00 | 0,00 | 0,00 | |
| 20.5- Administração Geral | 2.384.000,00 | 1.157.232,64 | 639.181,92 | 625.768,57 | 0,00 | |
| 20.6- Transporte (Escolar) | 422.000,00 | 310.000,00 | 251.481,80 | 251.481,80 | 0,00 | |
| 20.7- Outras | 572.000,00 | 145.299,36 | 100.671,40 | 100.671,40 | 0,00 | |
| DESPESAS COM MANUTENÇÃO E DESENVOLVIMENTO DO ENSINO – MDE - CUSTEADAS COM RECEITA DE IMPOSTOS E COM RECURSOS DO FUNDEB | | | | | | |
| DESPESAS COM AÇÕES TÍPICAS DE MDE - RECEITAS DE IMPOSTOS E RECURSOS DO FUNDEB (Por Área de Atuação) | DOTAÇÃO ATUALIZADA (c) | DESPESAS EMPENHADAS (d) | DESPESAS LIQUIDADAS (e) | DESPESAS PAGAS (f) | INSCRITAS EM RESTOS A PAGAR NÃO PROCESSADOS (g) | |
| 21- TOTAL DAS DESPESAS COM AÇÕES TÍPICAS DE MDE CUSTEADAS COM RECEITAS DE IMPOSTOS E FUNDEB | 46.610.000,00 | 22.925.882,95 | 18.294.740,54 | 18.281.327,19 | 0,00 | |
| 21.1- EDUCAÇÃO INFANTIL | 12.297.000,00 | 2.636.835,00 | 1.765.673,24 | 1.765.673,24 | 0,00 | |
| 21.1.1 - Creche | 0,00 | 0,00 | 0,00 | 0,00 | 0,00 | |
| 21.1.2 - Pré-escola | 12.297.000,00 | 2.636.835,00 | 1.765.673,24 | 1.765.673,24 | 0,00 | |
| 21.2- ENSINO FUNDAMENTAL | 34.313.000,00 | 20.289.047,95 | 16.529.067,30 | 16.515.653,95 | 0,00 | |
| APURAÇÃO DAS DESPESAS PARA FINS DE LIMITE MÍNIMO CONSTITUCIONAL | | | | | VALOR | |
| 22- TOTAL DAS DESPESAS DE MDE CUSTEADAS COM RECURSOS DE IMPOSTOS = L20(d ou e) | | | | | 1.499.320,14 | |
| 23- TOTAL DAS RECEITAS TRANSFERIDAS AO FUNDEB = (L4) | | | | | 5.005.839,81 | |
| 24- (-) RECEITAS DO FUNDEB NÃO UTILIZADAS NO EXERCÍCIO, EM VALOR SUPERIOR A 10% = L18(a) | | | | | 4.499.161,99 | |
| 25- (-) SUPERÁVIT PERMITIDO NO EXERCÍCIO IMEDIATAMENTE ANTERIOR NÃO APLICADO NO EXERCÍCIO ATUAL = L19(x) | | | | | 0,00 | |
| 26- (-) RESTOS A PAGAR NÃO PROCESSADOS INSCRITOS NO EXERCÍCIO SEM DISPONIBILIDADE FINANCEIRA DE RECURSOS DE IMPOSTOS4 | | | | | 0,00 | |
| 27-CANCELAMENTO, NO EXERCÍCIO, DE RP INSCRITOS COM DISP. FINANCEIRA DE RECURSOS DE IMPOSTOS VINCULADOS AO ENSINO = L30.1(af) + L30.2(af) | | | | | 0,00 | |
| 28- TOTAL DAS DESPESAS PARA FINS DE LIMITE (22 + 23 - 24 - 25 - 26 - 27) | | | | | 2.005.997,96 | |
| APURAÇÃO DO LIMITE MÍNIMO CONSTITUCIONAL | | VALOR EXIGIDO (z) | VALOR APLICADO (aa) | | % APLICADA (ab) | |
| 29- APLICAÇÃO EM MDE SOBRE A RECEITA RESULTANTE DE IMPOSTOS | | 6.762.786,13 | 2.005.997,96 | | 7,41 | |
| RESTOS A PAGAR INSCRITOS EM EXERCÍCIOS ANTERIORES COM DISPONIBILIDADE FINANCEIRA DE RECURSOS DE IMPOSTOS E DO FUNDEB | | SALDO INICIAL (ac) | RP LIQUIDADOS (ad) | RP PAGOS (ae) | RP CANCELADOS (af) | SALDO FINAL ag=(ac)-(ad)-(af) |
| 30- RESTOS A PAGAR DE DESPESAS COM MDE | | 1.434.326,36 | 1.300.297,39 | 1.300.297,39 | 0,00 | 134.028,97 |
| 30.1 - Executadas com Recursos de Impostos e Transferências de Impostos | | 0,00 | 0,00 | 0,00 | 0,00 | 0,00 |
| 30.2 - Executadas com Recursos do FUNDEB - Impostos | | 0,00 | 0,00 | 0,00 | 0,00 | 0,00 |
| 30.3 - Executadas com Recursos do FUNDEB - Complementação da União (VAAT + VAAF+VAAR) | | 1.434.326,36 | 1.300.297,39 | 1.300.297,39 | 0,00 | 134.028,97 |

Prefeitura Municipal de Souto Soares

| RECEITAS ADICIONAIS PARA FINANCIAMENTO DO ENSINO | PREVISÃO ATUALIZADA (a) | | RECEITAS REALIZADAS Até o Bimestre(b) | | |
|--|-------------------------|-------------------------|---------------------------------------|----------------------|---|
| 31- TOTAL DAS RECEITAS ADICIONAIS PARA FINANCIAMENTO DO ENSINO = (35 + 36 + 37 + 38 + 39) | 6.816.000,00 | | 2.141.395,48 | | |
| 31.1- RECEITA DE TRANSFERÊNCIAS DO FNDE (INCLUINDO RENDIMENTOS DE APLICAÇÃO FINANCEIRA) | 4.506.000,00 | | 2.063.895,88 | | |
| 31.1.1- Salário-Educação | 2.010.000,00 | | 1.019.958,87 | | |
| 31.1.2- PDDE | 16.000,00 | | 4.815,41 | | |
| 31.1.3- PNAE | 700.000,00 | | 320.407,25 | | |
| 31.1.4- PNATE | 500.000,00 | | 220.319,63 | | |
| 31.1.5- Outras Transferências do FNDE | 1.280.000,00 | | 498.394,72 | | |
| 31.2- RECEITA DE TRANSFERÊNCIAS DE CONVÊNIOS | 200.000,00 | | 58.394,46 | | |
| 31.3- RECEITA DE ROYALTIES DESTINADOS À EDUCAÇÃO | 0,00 | | 0,00 | | |
| 31.4- RECEITA DE OPERAÇÕES DE CRÉDITO VINCULADAS À EDUCAÇÃO | 10.000,00 | | 0,00 | | |
| 31.5- OUTRAS RECEITAS PARA FINANCIAMENTO DO ENSINO | 2.100.000,00 | | 19.105,14 | | |
| OUTRAS DESPESAS COM EDUCAÇÃO (Por Subfunção)6 | DOTAÇÃO ATUALIZADA (c) | DESPESAS EMPENHADAS (d) | DESPESAS LIQUIDADAS (e) | DESPESAS PAGAS (f) | INSCRITAS EM RESTOS A PAGAR NÃO PROCESSADOS (g) |
| 32- TOTAL DAS OUTRAS DESPESAS COM EDUCAÇÃO | 7.366.000,00 | 4.334.175,48 | 2.747.672,35 | 2.733.457,10 | 0,00 |
| 32.1- EDUCAÇÃO INFANTIL | 1.530.000,00 | 969.499,00 | 469.499,00 | 469.499,00 | 0,00 |
| 32.2- ENSINO FUNDAMENTAL | 1.583.000,00 | 716.193,84 | 541.656,78 | 540.854,88 | 0,00 |
| 32.3- ENSINO MÉDIO | 40.000,00 | 0,00 | 0,00 | 0,00 | 0,00 |
| 32.4- ENSINO SUPERIOR | 0,00 | 0,00 | 0,00 | 0,00 | 0,00 |
| 32.5- ENSINO PROFISSIONAL | 0,00 | 0,00 | 0,00 | 0,00 | 0,00 |
| 32.6- EDUCAÇÃO DE JOVENS E ADULTOS | 50.000,00 | 0,00 | 0,00 | 0,00 | 0,00 |
| 32.7- EDUCAÇÃO ESPECIAL | 0,00 | 0,00 | 0,00 | 0,00 | 0,00 |
| 32.8- OUTRAS | 4.163.000,00 | 2.648.482,64 | 1.736.516,57 | 1.723.103,22 | 0,00 |
| TOTAL GERAL DAS DESPESAS COM EDUCAÇÃO | DOTAÇÃO ATUALIZADA (c) | DESPESAS EMPENHADAS (d) | DESPESAS LIQUIDADAS (e) | DESPESAS PAGAS (f) | INSCRITAS EM RESTOS A PAGAR NÃO PROCESSADOS (g) |
| 33- TOTAL GERAL DAS DESPESAS COM EDUCAÇÃO (10 + 20 + 32) | 53.937.000,00 | 25.793.825,79 | 20.152.749,17 | 20.138.533,92 | 0,00 |
| 33.1- Despesas Correntes | 47.722.000,00 | 24.256.238,79 | 19.547.320,83 | 19.533.105,58 | 0,00 |
| 33.1.1- Pessoal Ativo | 32.356.000,00 | 16.628.467,00 | 14.222.421,00 | 14.222.421,00 | 0,00 |
| 33.1.2- Pessoal Inativo | 902.000,00 | 0,00 | 0,00 | 0,00 | 0,00 |
| 33.1.3-Transferências às instituições comunitárias, confessionais ou filantrópicas sem fins lucrativo | 5.000,00 | 0,00 | 0,00 | 0,00 | 0,00 |
| 33.1.4- Outras Despesas Correntes | 14.459.000,00 | 7.627.771,79 | 5.324.899,83 | 5.310.684,58 | 0,00 |
| 33.2- Despesas de Capital | 6.215.000,00 | 1.537.587,00 | 605.428,34 | 605.428,34 | 0,00 |
| 33.2.1- Transferências às instituições comunitárias, confessionais ou filantrópicas sem fins lucrativo | 0,00 | 0,00 | 0,00 | 0,00 | 0,00 |
| 33.2.2- Outras Despesas de Capital | 6.215.000,00 | 1.537.587,00 | 605.428,34 | 605.428,34 | 0,00 |
| CONTROLE DA DISPONIBILIDADE FINANCEIRA E CONCILIAÇÃO BANCÁRIA | FUNDEB | | SALÁRIO EDUCAÇÃO | | |
| 34- DISPONIBILIDADE FINANCEIRA EM 31 DE DEZEMBRO DE <EXERCÍCIO ANTERIOR> | 1.435.484,23 | | 273.508,16 | | |
| 35- (+) INGRESSO DE RECURSOS ATÉ O BIMESTRE (orçamentário) | 23.660.647,10 | | 1.019.958,87 | | |
| 36- (-) PAGAMENTOS EFETUADOS ATÉ O BIMESTRE (orçamentário e restos a pagar) | 18.095.717,79 | | 1.156.101,03 | | |
| 37- (=) DISPONIBILIDADE FINANCEIRA ATÉ O BIMESTRE | 7.000.413,54 | | 137.366,00 | | |
| 38- (+) AJUSTES POSITIVOS (RETENÇÕES E OUTROS VALORES EXTRAORÇAMENTÁRIOS | 0,00 | | 1.087,03 | | |
| 39- (-) AJUSTES NEGATIVOS (OUTROS VALORES EXTRAORÇAMENTÁRIOS) | 76.369,96 | | 0,00 | | |
| 40- (=) SALDO FINANCEIRO CONCILIADO (Saldo Bancário) | 6.924.043,58 | | 138.453,03 | | |

FONTE: Sistema: Sistema CONTÁBIL, Unidade Responsável: PREFEITURA MUNICIPAL DE SOUTO SOARES, Emissão:23/07/2025, às 09:45:21, Assinado Digitalmente no dia 23/07/2025, às 09:45:21.

1 SE RESULTADO LÍQUIDO DA TRANSFERÊNCIA (7) > 0 = ACRÉSCIMO RESULTANTE DAS TRANSFERÊNCIAS DO FUNDEB, SE RESULTADO LÍQUIDO DA TRANSFERÊNCIA (7) < 0 = DECRÉSCIMO RESULTANTE DAS TRANSFERÊNCIAS DO FUNDEB

2 Limites mínimos anuais a serem cumpridos no encerramento do exercício.

3 Art. 25, § 3º; Lei 14.113/2020: "Até 10% (dez por cento) dos recursos recebidos à conta dos Fundos, inclusive relativos à complementação da União, nos termos do § 2º do art. 16 desta Lei, poderão ser utilizados no primeiro quadrimestre do exercício imediatamente subsequente, mediante abertura de crédito adicional."

4 Os valores referentes à parcela dos Restos a Pagar inscritos sem disponibilidade financeira vinculada à educação deverão ser informados somente no RREO do último bimestre do exercício.

5 Nos cinco primeiros bimestres do exercício o acompanhamento será feito com base na despesa liquidada. No último bimestre do exercício, o valor deverá corresponder ao total da despesa empenhada.

6 As linhas representam áreas de atuação e não correspondem exatamente às subfunções da Função Educação. As despesas classificadas nas demais subfunções típicas e nas subfunções atípicas deverão ser rateadas para essas áreas de atuação.

7 Valor inscrito em RPNP sem disponibilidade de caixa, que não deve ser considerado na apuração dos indicadores e limites.

8 Controle da execução de restos a pagar considerados no cumprimento do limite mínimo dos exercícios anteriores.



LUCAS TADEU DE OLIVEIRA
Prefeito Municipal
CPF: 827.249.625-91



ERONDINO SANTO SILVA JUNIOR
Contador(a)
CPF: 784.657.705-06



RAIMUNDA DE OLIVEIRA SOUZA VIANA
Secretário(a)
CPF: 129.921.108-92

Prefeitura Municipal de Souto Soares

BA - EXECUTIVO
PREFEITURA MUNICIPAL DE SOUTO SOARES
RELATÓRIO RESUMIDO DE EXECUÇÃO ORÇAMENTÁRIA
DEMONSTRATIVO DAS RECEITAS DE OPERAÇÕES DE CRÉDITO E DESPESAS DE CAPITAL
ORÇAMENTO FISCAL DA SEGURIDADE SOCIAL
(Janeiro a Junho) - 3º Bimestre de 2025



| | | | Em Reais |
|--|----------------------------|----------------------------|--|
| RECEITAS | PREVISÃO ATUALIZADA (a) | RECEITAS REALIZADAS (b) | SALDO NÃO REALIZADO (c) = (a) - (b) |
| RECEITAS DE OPERAÇÕES DE CRÉDITO¹ (I) | 10.000,00 | 0,00 | 10.000,00 |
| DESPESAS | DOTAÇÃO ATUALIZADA (d) | DESPESAS EMPENHADAS (e) | SALDO NÃO EXECUTADO (f) = (d) - (e) |
| DESPESAS DE CAPITAL | 14.165.814,62 | 4.405.183,61 | 9.760.631,01 |
| Investimentos | 13.205.814,62 | 3.905.183,61 | 9.300.631,01 |
| Inversões Financeiras | 0,00 | 0,00 | 0,00 |
| Amortização da Dívida | 960.000,00 | 500.000,00 | 460.000,00 |
| (-) Incentivos Fiscais a Contribuinte | 0,00 | 0,00 | 0,00 |
| (-) Incentivos Fiscais a Contribuinte por Instituições Financeiras | 0,00 | 0,00 | 0,00 |
| DESPESA DE CAPITAL LÍQUIDA (II) | 14.165.814,62 | 4.405.183,61 | 9.760.631,01 |
| RESULTADO PARA APURAÇÃO DA REGRA DE OURO (III) = (I - II) | 14.155.814,62 | 4.405.183,61 | 9.750.631,01 |

FONTE: Sistema: Sistema CONTÁBIL, Unidade Responsável: PREFEITURA MUNICIPAL DE SOUTO SOARES, Emissão:23/07/2025, às 09:43:28, Assinado Digitalmente no d 23/07/2025, às 09:43:28.
Notas:
¹ Operações de Crédito descritas na CF, art. 167, inciso III.

LUCAS TADEU DE OLIVEIRA
Prefeito Municipal
CPF: 827.249.625-91

ERONDINO SANTO SILVA JUNIOR
Contador(a)
CPF: 784.657.705-06

RAIMUNDA DE OLIVEIRA SOUZA VIANA
Secretário(a)
CPF: 129.921.108-92

SIAFIC - DFAULT

Prefeitura Municipal de Souto Soares

BA - EXECUTIVO
PREFEITURA MUNICIPAL DE SOUTO SOARES
RELATÓRIO RESUMIDO DE EXECUÇÃO ORÇAMENTÁRIA
DEMONSTRATIVO DA PROJEÇÃO ATUARIAL DO REGIME DE PREVIDÊNCIA
ORÇAMENTO FISCAL DA SEGURIDADE SOCIAL
(Janeiro a Junho) - 3º Bimestre de 2025



RREO – ANEXO 10 (LRF, art.53, § 1º, inciso I) Em Reais

| PLANO PREVIDENCIÁRIO | | | | |
|----------------------|---------------------------------|---------------------------------|---|--|
| EXERCÍCIO | RECEITAS PREVIDENCIÁRIAS (a) | DESPESAS PREVIDENCIÁRIAS (b) | RESULTADO PREVIDENCIÁRIO (c) = (a - b) | SALDO FINANCEIRO DO EXERCÍCIO (d) = ("d" exerc. Anterior) + (c) |
| | 0,00 | 0,00 | 0,00 | 0,00 |

| PLANO FINANCEIRO | | | | |
|------------------|---------------------------------|---------------------------------|---|--|
| EXERCÍCIO | RECEITAS PREVIDENCIÁRIAS (a) | DESPESAS PREVIDENCIÁRIAS (b) | RESULTADO PREVIDENCIÁRIO (c) = (a - b) | SALDO FINANCEIRO DO EXERCÍCIO (d) = ("d" exerc. Anterior) + (c) |
| | 0,00 | 0,00 | 0,00 | 0,00 |

FONTE: Sistema: Sistema CONTÁBIL, Unidade Responsável: PREFEITURA MUNICIPAL DE SOUTO SOARES, Emissão:23/07/2025, às 09:43:24.
1 Projeção atuarial elaborada em 23/07/2025 e oficialmente enviada para o Ministério da Previdência Social – MP S.


LUCAS TADEU DE OLIVEIRA
Prefeito Municipal
CPF: 827.249.625-91


ERONDINO SANTO SILVA JUNIOR
Contador(a)
CPF: 784.657.705-06


RAIMUNDA DE OLIVEIRA SOUZA VIANA
Secretário(a)
CPF: 129.921.108-92

SIAFIC - DFAULT

Prefeitura Municipal de Souto Soares

BA - EXECUTIVO
PREFEITURA MUNICIPAL DE SOUTO SOARES
RELATÓRIO RESUMIDO DE EXECUÇÃO ORÇAMENTÁRIA
DEMONSTRATIVO DA RECEITA DE ALIENAÇÃO DE ATIVOS E APLICAÇÃO DOS RECURSOS
ORÇAMENTO FISCAL DA SEGURIDADE SOCIAL
(Janeiro a Junho) - 3º Bimestre de 2025



| | | | Em Reais |
|--|-------------------------|-------------------------|----------------------------------|
| RECEITAS | PREVISÃO ATUALIZADA (a) | RECEITAS REALIZADAS (b) | SALDO A REALIZAR (c) = (a) - (b) |
| RECEITA DE ALIENAÇÃO DE ATIVOS (I) | 10.000,00 | 0,00 | 10.000,00 |
| Receita de Alienação de Bens Móveis | 0,00 | 0,00 | 0,00 |
| Receita de Alienação de Bens Imóveis | 10.000,00 | 0,00 | 10.000,00 |
| Receita de Alienação de Bens Intangíveis | 0,00 | 0,00 | 0,00 |
| Receita de Rendimentos de Aplicações Financeiras | 0,00 | 0,00 | 0,00 |

| DESPESAS | DOTAÇÃO ATUALIZADA (d) | DESPESAS EMPENHADAS | DESPESAS LIQUIDADAS | DESPESAS PAGAS (e) | DESPESAS INSCRITAS EM RESTOS A PAGAR NÃO PROCESSADOS | PAGAMENTO DE RESTOS A PAGAR (f) | SALDO A PAGAR (g) = (d-e) |
|--|------------------------|---------------------|---------------------|--------------------|--|---------------------------------|---------------------------|
| APLICAÇÃO DOS RECURSOS DA ALIENAÇÃO DE ATIVOS (II) | 10.000,00 | 0,00 | 0,00 | 0,00 | 0,00 | 0,00 | 10.000,00 |
| Despesas de Capital | 10.000,00 | 0,00 | 0,00 | 0,00 | 0,00 | 0,00 | 10.000,00 |
| Investimentos | 10.000,00 | 0,00 | 0,00 | 0,00 | 0,00 | 0,00 | 10.000,00 |
| Inversões Financeiras | 0,00 | 0,00 | 0,00 | 0,00 | 0,00 | 0,00 | 0,00 |
| Amortização da Dívida | 0,00 | 0,00 | 0,00 | 0,00 | 0,00 | 0,00 | 0,00 |
| Despesas Correntes dos Regimes de Previdência | 0,00 | 0,00 | 0,00 | 0,00 | 0,00 | 0,00 | 0,00 |
| Regime Próprio do Servidores Públicos | 0,00 | 0,00 | 0,00 | 0,00 | 0,00 | 0,00 | 0,00 |

| SALDO FINANCEIRO A APLICAR | <EXERCÍCIO ANTERIOR> (h) | EXERCÍCIO (i) = (Ib - (IIe+ IIIf)) | SALDO ATUAL (j) = (IIIh + IIIi) |
|----------------------------|--------------------------|------------------------------------|---------------------------------|
| VALOR (III) | 0,00 | 0,00 | 0,00 |

FONTE: Sistema: Sistema CONTÁBIL, Unidade Responsável: PREFEITURA MUNICIPAL DE SOUTO SOARES, Emissão:23/07/2025, às 09:46:10, Assinado Digitalmente no d 23/07/2025, às 09:46:10.



LUCAS TADEU DE OLIVEIRA
Prefeito Municipal
CPF: 827.249.625-91



ERONDINO SANTO SILVA JUNIOR
Contador(a)
CPF: 784.657.705-06



RAIMUNDA DE OLIVEIRA SOUZA VIANA
Secretário(a)
CPF: 129.921.108-92

Prefeitura Municipal de Souto Soares

BA - EXECUTIVO
PREFEITURA MUNICIPAL DE SOUTO SOARES
RELATÓRIO RESUMIDO DE EXECUÇÃO ORÇAMENTÁRIA
DEMONSTRATIVO DAS RECEITAS E DESPESAS COM AÇÕES E SERVIÇOS PÚBLICOS DE SAÚDE
ORÇAMENTO FISCAL DA SEGURIDADE SOCIAL
(Janeiro a Junho) - 3º Bimestre de 2025



RREO – ANEXO 12 (LC 141/2012, art. 35) RS 1,00

| RECEITAS RESULTANTES DE IMPOSTOS E TRANSFERÊNCIAS CONSTITUCIONAIS E LEGAIS | PREVISÃO INICIAL | PREVISÃO ATUALIZADA (a) | RECEITA REALIZADAS | |
|--|----------------------|-------------------------|----------------------|--------------|
| | | | Até o Bimestre (b) | % (b/a)x100 |
| RECEITA DE IMPOSTOS (I) | 3.165.000,00 | 3.165.000,00 | 2.078.479,95 | 65,67 |
| Receita Resultante do Imposto Predial e Territorial Urbano - IPTU | 59.000,00 | 59.000,00 | 31.240,25 | 52,95 |
| IPTU | 59.000,00 | 59.000,00 | 31.240,25 | 52,95 |
| Multas, Juros de Mora e Outros Encargos do IPTU | 0,00 | 0,00 | 0,00 | 0,00 |
| Receita Resultante do Imposto sobre Transmissão Inter Vivos - ITBI | 100.000,00 | 100.000,00 | 49.438,68 | 49,44 |
| ITBI | 100.000,00 | 100.000,00 | 49.438,68 | 49,44 |
| Multas, Juros de Mora e Outros Encargos do ITBI | 0,00 | 0,00 | 0,00 | 0,00 |
| Receita Resultante do Imposto sobre Serviços de Qualquer Natureza - ISS | 1.026.000,00 | 1.026.000,00 | 472.796,42 | 46,08 |
| ISS | 1.026.000,00 | 1.026.000,00 | 472.796,42 | 46,08 |
| Multas, Juros de Mora e Outros Encargos do ISS | 0,00 | 0,00 | 0,00 | 0,00 |
| Receita Resultante do Imposto sobre a Renda e Proventos de Qualquer Natureza Retido na Fonte – IRRF | 1.980.000,00 | 1.980.000,00 | 1.525.004,60 | 77,02 |
| RECEITA DE TRANSFERÊNCIAS CONSTITUCIONAIS E LEGAIS (II) | 44.550.000,00 | 44.550.000,00 | 25.054.493,16 | 56,24 |
| Cota-Parte FPM | 38.000.000,00 | 38.000.000,00 | 20.440.643,38 | 53,79 |
| Cota-Parte ITR | 10.000,00 | 10.000,00 | 1.996,50 | 19,96 |
| Cota-Parte IPVA | 500.000,00 | 500.000,00 | 305.548,26 | 61,11 |
| Cota-Parte ICMS | 6.000.000,00 | 6.000.000,00 | 4.281.010,90 | 71,35 |
| Cota-Parte IPI-Exportação | 40.000,00 | 40.000,00 | 25.294,12 | 63,24 |
| Compensações Financeiras Provenientes de Impostos e Transferências Constitucionais | 0,00 | 0,00 | 0,00 | 0,00 |
| Desoneração ICMS (LC 87/96) | 0,00 | 0,00 | 0,00 | 0,00 |
| Outras | 0,00 | 0,00 | 0,00 | 0,00 |
| TOTAL DAS RECEITAS RESULTANTES DE IMPOSTOS E TRANSFERÊNCIAS CONSTITUCIONAIS E LEGAIS - (III) = (I) + (II) | 47.715.000,00 | 47.715.000,00 | 27.132.973,11 | 56,86 |

| DESPESAS COM AÇÕES E SERVIÇOS PÚBLICOS DE SAÚDE (ASPS) – POR SUBFUNÇÃO E CATEGORIA ECONÔMICA | DOTAÇÃO INICIAL | DOTAÇÃO ATUALIZADA (c) | DESPESAS EMPENHADAS | | DESPESAS LIQUIDADAS | | DESPESAS PAGAS | | Inscritas em Restos a Pagar não Processados (g) |
|--|---------------------|------------------------|---------------------|--------------|---------------------|--------------|---------------------|--------------|---|
| | | | Até o Bimestre (d) | % (d/c)x100 | Até o Bimestre (e) | % (e/c)x100 | Até o Bimestre (f) | % (f/c)x100 | |
| ATENÇÃO BÁSICA (IV) | 2.270.000,00 | 1.855.000,00 | 830.463,67 | 44,77 | 588.561,53 | 31,73 | 520.559,53 | 28,06 | 0,00 |
| Despesas Correntes | 2.160.000,00 | 1.745.000,00 | 830.463,67 | 47,59 | 588.561,53 | 33,73 | 520.559,53 | 29,83 | 0,00 |
| Despesas de Capital | 110.000,00 | 110.000,00 | 0,00 | 0,00 | 0,00 | 0,00 | 0,00 | 0,00 | 0,00 |
| ASSISTÊNCIA HOSPITALAR E AMBULATORIAL (V) | 2.524.000,00 | 2.855.314,62 | 2.218.180,94 | 77,69 | 1.797.727,63 | 62,96 | 1.786.680,37 | 62,57 | 0,00 |
| Despesas Correntes | 2.393.000,00 | 2.753.000,00 | 2.160.967,32 | 78,49 | 1.740.514,01 | 63,22 | 1.729.466,75 | 62,82 | 0,00 |
| Despesas de Capital | 131.000,00 | 102.314,62 | 57.213,62 | 55,92 | 57.213,62 | 55,92 | 57.213,62 | 55,92 | 0,00 |
| SUPORTE PROFILÁTICO E TERAPÊUTICO (VI) | 70.000,00 | 70.000,00 | 12.321,10 | 17,60 | 12.321,10 | 17,60 | 12.321,10 | 17,60 | 0,00 |
| Despesas Correntes | 70.000,00 | 70.000,00 | 12.321,10 | 17,60 | 12.321,10 | 17,60 | 12.321,10 | 17,60 | 0,00 |
| Despesas de Capital | 0,00 | 0,00 | 0,00 | 0,00 | 0,00 | 0,00 | 0,00 | 0,00 | 0,00 |
| VIGILÂNCIA SANITÁRIA (VII) | 71.000,00 | 71.000,00 | 3.500,00 | 4,93 | 1.465,39 | 2,06 | 1.465,39 | 2,06 | 0,00 |
| Despesas Correntes | 67.000,00 | 67.000,00 | 3.500,00 | 5,22 | 1.465,39 | 2,19 | 1.465,39 | 2,19 | 0,00 |
| Despesas de Capital | 4.000,00 | 4.000,00 | 0,00 | 0,00 | 0,00 | 0,00 | 0,00 | 0,00 | 0,00 |
| VIGILÂNCIA EPIDEMIOLÓGICA (VIII) | 0,00 | 0,00 | 0,00 | 0,00 | 0,00 | 0,00 | 0,00 | 0,00 | 0,00 |
| Despesas Correntes | 0,00 | 0,00 | 0,00 | 0,00 | 0,00 | 0,00 | 0,00 | 0,00 | 0,00 |
| Despesas de Capital | 0,00 | 0,00 | 0,00 | 0,00 | 0,00 | 0,00 | 0,00 | 0,00 | 0,00 |
| ALIMENTAÇÃO E NUTRIÇÃO (IX) | 0,00 | 0,00 | 0,00 | 0,00 | 0,00 | 0,00 | 0,00 | 0,00 | 0,00 |
| Despesas Correntes | 0,00 | 0,00 | 0,00 | 0,00 | 0,00 | 0,00 | 0,00 | 0,00 | 0,00 |
| Despesas de Capital | 0,00 | 0,00 | 0,00 | 0,00 | 0,00 | 0,00 | 0,00 | 0,00 | 0,00 |
| OUTRAS SUBFUNÇÕES (X) | 3.217.000,00 | 4.020.685,38 | 3.297.590,08 | 82,02 | 2.500.641,30 | 62,19 | 2.494.328,81 | 62,04 | 0,00 |
| Despesas Correntes | 3.190.000,00 | 3.993.685,38 | 3.288.590,08 | 82,34 | 2.496.141,30 | 62,50 | 2.489.828,81 | 62,34 | 0,00 |
| Despesas de Capital | 27.000,00 | 27.000,00 | 9.000,00 | 33,33 | 4.500,00 | 16,67 | 4.500,00 | 16,67 | 0,00 |
| TOTAL (XI) = (IV + V + VI + VII + VIII + IX + X) | 8.152.000,00 | 8.872.000,00 | 6.362.055,79 | 71,71 | 4.900.716,95 | 55,24 | 4.815.355,20 | 54,28 | 0,00 |

| APURAÇÃO DO CUMPRIMENTO DO LIMITE MÍNIMO PARA APLICAÇÃO EM ASPs | DESPESAS EMPENHADAS (D) | DESPESAS LIQUIDADAS (E) | DESPESAS PAGAS (F) |
|--|-------------------------|-------------------------|---------------------|
| Total das Despesas com ASPs (XII) = (XI) | 6.362.055,79 | 4.900.716,95 | 4.815.355,20 |
| (-) Restos a Pagar Não Processados Inscritos Indevidamente no Exercício sem Disponibilidade Financeira (XIII) | 0,00 | 0,00 | 0,00 |
| (-) Despesas Custeadas com Recursos Vinculados à Parcela do Percentual Mínimo que não foi Aplicada em ASPs em Exercícios Anteriores (XIV) | 0,00 | 0,00 | 0,00 |
| (-) Despesas Custeadas com Disponibilidade de Caixa Vinculada aos Restos a Pagar Cancelados (XV) | 0,00 | 0,00 | 0,00 |
| (=) VALOR APLICADO EM ASPs (XVI) = (XII - XIII - XIV - XV) | 6.362.055,79 | 4.900.716,95 | 4.815.355,20 |
| Despesa Mínima a ser Aplicada em ASPs (XVII) = (III) x 15% (LC 141/2012) | 4.069.945,97 | 4.069.945,97 | 4.069.945,97 |
| Despesa Mínima a ser Aplicada em ASPs (XVII) = (III) x % (Lei Orgânica Municipal) | - | - | - |
| Diferença entre o Valor Aplicado e a Despesa Mínima a ser Aplicada (XVIII) = (XVI (d ou e) - XVII)1 | 2.292.109,82 | 830.770,98 | - |
| Limite não Cumprido (XIX) = (XVIII) (Quando valor for inferior a zero) | 0,00 | 0,00 | 0,00 |
| PERCENTUAL DA RECEITA DE IMPOSTOS E TRANSFERÊNCIAS CONSTITUCIONAIS E LEGAIS APLICADO EM ASPs (XVI / III)x100 (mínimo de 15% conforme LC nº 141/2012 ou % da Lei Orgânica Municipal) | 23,45 | 18,06 | 17,75 |

Prefeitura Municipal de Souto Soares

BA - EXECUTIVO
PREFEITURA MUNICIPAL DE SOUTO SOARES
RELATÓRIO RESUMIDO DE EXECUÇÃO ORÇAMENTÁRIA
DEMONSTRATIVO DAS RECEITAS E DESPESAS COM AÇÕES E SERVIÇOS PÚBLICOS DE SAÚDE
ORÇAMENTO FISCAL DA SEGURIDADE SOCIAL
(Janeiro a Junho) - 3º Bimestre de 2025



| CONTROLE DO VALOR REFERENTE AO PERCENTUAL MÍNIMO NÃO CUMPRIDO EM EXERCÍCIOS ANTERIORES PARA FINS DE APLICAÇÃO DOS RECURSOS VINCULADOS CONFORME ARTIGOS 25 E 26 DA LC 141/2012 | LIMITE NÃO CUMPRIDO | | | | |
|---|--|---|------------------|-------------|--|
| | Saldo Inicial(no exercício atual) (h) | Despesas Custeadas no Exercício de Referência | | | Saldo Final (nãoaplicado)1 (l) = (h - (i ou j)) |
| | | Empenhado (i) | Liquidado (j) | Pago (k) | |
| Diferença de limite não cumprido em 2024 | 0,00 | 0,00 | 0,00 | 0,00 | 0,00 |
| Diferença de limite não cumprido em 2023 | 0,00 | 0,00 | 0,00 | 0,00 | 0,00 |
| Diferença de limite não cumprido em Exercícios Anteriores | 0,00 | 0,00 | 0,00 | 0,00 | 0,00 |
| TOTAL DA DIFERENÇA DE LIMITE NAO CUMPRIDO EM EXERCICIOS ANTERIORES (XX) | 0,00 | 0,00 | 0,00 | 0,00 | 0,00 |

| EXECUÇÃO DE RESTOS A PAGAR | | | | | | | | | | |
|--|---|---|---|---------------------------------------|---|--|-----------------------|-------------------------|--|--|
| EXERCÍCIO DO EMPENHO | Valor Mínimo para aplicação em ASPS (m) | Valor aplicado em ASPS no exercício (n) | Valor aplicado além do limite mínimo (o) = (n - m), se < 0, então (o) = 0 | Total inscrito em RP no exercício (p) | RPNP Inscritos Indevidamente no Exercício sem Disponibilidade Financeira q = (XIIIId) | Valor inscrito em RP considerado no Limite (r) = (p - (o + q)) se < 0, então (r) = (0) | Total de RP pagos (s) | Total de RP a pagar (t) | Total de RP cancelados ou prescritos (u) | Diferença entre o valor aplicado além do limite e o total de RP cancelados (v) = ((o + q) - u) |
| Empenhos de 2024 (regra nova) | 0,00 | 0,00 | 0,00 | 0,00 | 0,00 | 0,00 | 0,00 | 0,00 | 0,00 | 0,00 |
| Empenhos de 2023 (regra nova) | 0,00 | 0,00 | 0,00 | 43.076,83 | 0,00 | 0,00 | 0,00 | 43.076,83 | 0,00 | 0,00 |
| Empenhos de 2022 | 0,00 | 0,00 | 0,00 | 21.837,55 | 0,00 | 0,00 | 0,00 | 21.837,55 | 0,00 | 0,00 |
| Empenhos de 2021 | 0,00 | 0,00 | 0,00 | 3.328,00 | 0,00 | 0,00 | 0,00 | 3.328,00 | 0,00 | 0,00 |
| Empenhos de 2020 e anteriores | 0,00 | 0,00 | 0,00 | 51.305,15 | 0,00 | 0,00 | 0,00 | 51.305,15 | 0,00 | 0,00 |
| TOTAL DOS RESTOS A PAGAR CANCELADOS OU PRESCRITOS ATÉ O FINAL DO EXERCÍCIO ATUAL QUE AFETARAM O CUMPRIMENTO DO LIMITE (XXI) | | | | | | | | | | 0,00 |
| TOTAL DOS RESTOS A PAGAR CANCELADOS OU PRESCRITOS ATÉ O FINAL DO EXERCÍCIO ANTERIOR QUE AFETARAM O CUMPRIMENTO DO LIMITE (XXII) | | | | | | | | | | 0,00 |
| TOTAL DOS RESTOS A PAGAR CANCELADOS OU PRESCRITOS NO EXERCÍCIO ATUAL QUE AFETARAM O CUMPRIMENTO DO LIMITE (XXIII) = (XXI - XXII) | | | | | | | | | | 0,00 |

| CONTROLE DE RESTOS A PAGAR CANCELADOS OU PRESCRITOS CONSIDERADOS PARA FINS DE APLICAÇÃO DA DISPONIBILIDADE DE CAIXA CONFORME ARTIGO 24§ 1º e 2º DA LC 141/2012 | RESTOS A PAGAR CANCELADOS OU PRESCRITOS | | | | |
|--|---|---|------------------|-------------|---|
| | Saldo Inicial (w) | Despesas Custeadas no Exercício de Referência | | | Saldo Final (nãoaplicado)1 (aa) = (w - (x ou y)) |
| | | Empenhado (x) | Liquidado (y) | Pago (z) | |
| Restos a pagar cancelados ou prescritos em 2020 a serem compensados (XXIV) | 0,00 | 0,00 | 0,00 | 0,00 | 0,00 |
| Restos a pagar cancelados ou prescritos em 2019 a serem compensados (XXV) | 0,00 | 0,00 | 0,00 | 0,00 | 0,00 |
| Restos a pagar cancelados ou prescritos em exercícios anteriores a serem compensados (XXVI) | 0,00 | 0,00 | 0,00 | 0,00 | 0,00 |
| TOTAL DE RESTOS A PAGAR CANCELADOS OU PRESCRITOS A COMPENSAR (XXVII) | 0,00 | 0,00 | 0,00 | 0,00 | 0,00 |

| RECEITAS ADICIONAIS PARA O FINANCIAMENTO DA SAÚDE NÃO COMPUTADAS NO CÁLCULO DO MÍNIMO | PREVISÃO INICIAL | PREVISÃO ATUALIZADA (a) | RECEITA REALIZADAS | |
|---|------------------|----------------------------|-----------------------|----------------|
| | | | Até o Bimestre (b) | % (b/a)x100 |
| RECEITAS DE TRANSFERÊNCIAS PARA A SAÚDE (XXVIII) | 15.340.000,00 | 15.340.000,00 | 5.914.765,35 | 38,56 |
| Provenientes da União | 14.040.000,00 | 14.040.000,00 | 5.572.773,33 | 39,69 |
| Provenientes dos Estados | 1.300.000,00 | 1.300.000,00 | 341.992,02 | 26,31 |
| Provenientes de Outros Municípios | 0,00 | 0,00 | 0,00 | 0,00 |
| RECEITA DE OPERAÇÕES DE CRÉDITO INTERNAS E EXTERNAS VINCULADAS A SAÚDE (XXIX) | 0,00 | 0,00 | 0,00 | 0,00 |
| OUTRAS RECEITAS (XXX) | 0,00 | 0,00 | 0,00 | 0,00 |
| TOTAL DE RECEITAS ADICIONAIS PARA FINANCIAMENTO DA SAÚDE (XXXI) = (XXVIII + XXIX + XXX) | 15.340.000,00 | 15.340.000,00 | 5.914.765,35 | 38,56 |

Prefeitura Municipal de Souto Soares

BA - EXECUTIVO
PREFEITURA MUNICIPAL DE SOUTO SOARES
RELATÓRIO RESUMIDO DE EXECUÇÃO ORÇAMENTÁRIA
DEMONSTRATIVO DAS RECEITAS E DESPESAS COM AÇÕES E SERVIÇOS PÚBLICOS DE SAÚDE
ORÇAMENTO FISCAL DA SEGURIDADE SOCIAL
(Janeiro a Junho) - 3º Bimestre de 2025



| DESPESAS COM SAÚDE NÃO COMPUTADAS NO CÁLCULO DO MÍNIMO | | | | | | | | | |
|---|-----------------|------------------------|---------------------|----------------|---------------------|----------------|--------------------|----------------|---|
| DESPESAS COM SAÚDE POR SUBFUNÇÕES E CATEGORIA ECONÔMICA NÃO COMPUTADAS NO CÁLCULO DO MÍNIMO | DOTAÇÃO INICIAL | DOTAÇÃO ATUALIZADA (e) | DESPESAS EMPENHADAS | | DESPESAS LIQUIDADAS | | DESPESAS PAGAS | | Inscritas em Restos a Pagar não Processados (g) |
| | | | Até o Bimestre (d) | % (d/c)x100 | Até o Bimestre (e) | % (e/c)x100 | Até o Bimestre (f) | % (f/c)x100 | |
| ATENÇÃO BÁSICA (XXXII) | 8.556.000,00 | 9.056.000,00 | 4.569.100,00 | 456.910.000,00 | 3.001.587,80 | 300.158.780,00 | 2.995.587,80 | 299.558.780,00 | 60,00 |
| Despesas Correntes | 8.206.000,00 | 8.206.000,00 | 4.069.100,00 | 49,59 | 3.001.587,80 | 36,58 | 2.995.587,80 | 36,50 | 60,00 |
| Despesas de Capital | 350.000,00 | 850.000,00 | 500.000,00 | 58,82 | 0,00 | 0,00 | 0,00 | 0,00 | 0,00 |
| ASSISTÊNCIA HOSPITALAR E AMBULATORIAL (XXXIII) | 2.502.000,00 | 2.382.000,00 | 1.008.252,66 | 42,33 | 705.638,47 | 29,62 | 705.638,47 | 29,62 | 135.982,63 |
| Despesas Correntes | 2.342.000,00 | 2.262.000,00 | 1.008.252,66 | 44,57 | 705.638,47 | 31,20 | 705.638,47 | 31,20 | 0,00 |
| Despesas de Capital | 160.000,00 | 120.000,00 | 0,00 | 0,00 | 0,00 | 0,00 | 0,00 | 0,00 | 135.982,63 |
| SUporte profilático e terapêutico (XXXIV) | 400.000,00 | 400.000,00 | 0,00 | 0,00 | 0,00 | 0,00 | 0,00 | 0,00 | 0,00 |
| Despesas Correntes | 400.000,00 | 400.000,00 | 0,00 | 0,00 | 0,00 | 0,00 | 0,00 | 0,00 | 0,00 |
| Despesas de Capital | 0,00 | 0,00 | 0,00 | 0,00 | 0,00 | 0,00 | 0,00 | 0,00 | 0,00 |
| VIGILÂNCIA SANITÁRIA (XXXV) | 1.592.000,00 | 1.592.000,00 | 300.000,00 | 18,84 | 259.016,75 | 16,27 | 259.016,75 | 16,27 | 0,00 |
| Despesas Correntes | 1.582.000,00 | 1.582.000,00 | 300.000,00 | 18,96 | 259.016,75 | 16,37 | 259.016,75 | 16,37 | 0,00 |
| Despesas de Capital | 10.000,00 | 10.000,00 | 0,00 | 0,00 | 0,00 | 0,00 | 0,00 | 0,00 | 0,00 |
| VIGILÂNCIA EPIDEMIOLÓGICA (XXXVI) | 0,00 | 0,00 | 0,00 | 0,00 | 0,00 | 0,00 | 0,00 | 0,00 | 0,00 |
| Despesas Correntes | 0,00 | 0,00 | 0,00 | 0,00 | 0,00 | 0,00 | 0,00 | 0,00 | 0,00 |
| Despesas de Capital | 0,00 | 0,00 | 0,00 | 0,00 | 0,00 | 0,00 | 0,00 | 0,00 | 0,00 |
| ALIMENTAÇÃO E NUTRIÇÃO (XXXVII) | 0,00 | 0,00 | 0,00 | 0,00 | 0,00 | 0,00 | 0,00 | 0,00 | 0,00 |
| Despesas Correntes | 0,00 | 0,00 | 0,00 | 0,00 | 0,00 | 0,00 | 0,00 | 0,00 | 0,00 |
| Despesas de Capital | 0,00 | 0,00 | 0,00 | 0,00 | 0,00 | 0,00 | 0,00 | 0,00 | 0,00 |
| OUTRAS SUBFUNÇÕES (XXXVIII) | 2.490.000,00 | 1.940.000,00 | 0,00 | 0,00 | 0,00 | 0,00 | 0,00 | 0,00 | 0,00 |
| Despesas Correntes | 1.600.000,00 | 1.050.000,00 | 0,00 | 0,00 | 0,00 | 0,00 | 0,00 | 0,00 | 0,00 |
| Despesas de Capital | 890.000,00 | 890.000,00 | 0,00 | 0,00 | 0,00 | 0,00 | 0,00 | 0,00 | 0,00 |
| TOTAL DAS DESPESAS NÃO COMPUTADAS NO CÁLCULO DO MÍNIMO (XXXIX) = (XXXII + XXXIII + XXXIV + XXXV + XXXVI + XXXVII + XXXVIII) | 15.540.000,00 | 15.370.000,00 | 5.877.352,66 | 38,24 | 3.966.243,02 | 25,81 | 3.960.243,02 | 25,77 | 136.042,63 |

| DESPESAS TOTAIS COM SAÚDE EXECUTADAS COM RECURSOS PRÓPRIOS E COM RECURSOS TRANSFERIDOS DE OUTROS ENTES | DOTAÇÃO INICIAL | DOTAÇÃO ATUALIZADA (e) | DESPESAS EMPENHADAS | | DESPESAS LIQUIDADAS | | DESPESAS PAGAS | | Inscritas em Restos a Pagar não Processados |
|---|-----------------|------------------------|---------------------|-------------|---------------------|-------------|--------------------|-------------|---|
| | | | Até o Bimestre (d) | % (d/c)x100 | Até o Bimestre (e) | % (e/c)x100 | Até o bimestre (f) | % (f/c)x100 | |
| ATENÇÃO BÁSICA (XL) = (IV + XXXII) | 10.846.000,00 | 10.931.000,00 | 5.399.563,67 | 49,40 | 3.590.149,33 | 32,84 | 3.516.147,33 | 32,17 | 60,00 |
| ASSISTÊNCIA HOSPITALAR E AMBULATORIAL (XLI) = (V + XXXIII) | 5.050.000,00 | 5.261.314,62 | 3.237.833,60 | 61,54 | 2.513.566,10 | 47,77 | 2.502.518,84 | 47,56 | 135.982,63 |
| SUPOrte profilático e terapêutico (XLII) = (VI + XXXIV) | 470.000,00 | 470.000,00 | 12.321,10 | 2,62 | 12.321,10 | 2,62 | 12.321,10 | 2,62 | 0,00 |
| VIGILÂNCIA SANITÁRIA (XLIII) = (VII + XXXV) | 1.663.000,00 | 1.663.000,00 | 303.500,00 | 18,25 | 260.482,14 | 15,66 | 260.482,14 | 15,66 | 0,00 |
| VIGILÂNCIA EPIDEMIOLÓGICA (XLIV) = (VIII + XXXVI) | 0,00 | 0,00 | 0,00 | 0,00 | 0,00 | 0,00 | 0,00 | 0,00 | 0,00 |
| ALIMENTAÇÃO E NUTRIÇÃO (XLV) = (XIX + XXXVII) | 0,00 | 0,00 | 0,00 | 0,00 | 0,00 | 0,00 | 0,00 | 0,00 | 0,00 |
| OUTRAS SUBFUNÇÕES (XLVI) = (X + XXXVIII) | 5.707.000,00 | 5.960.685,38 | 3.297.590,08 | 55,32 | 2.500.641,30 | 41,95 | 2.494.328,81 | 41,85 | 0,00 |
| TOTAL DAS DESPESAS COM SAÚDE (XLVII) = (XI + XXXIX) | 23.692.000,00 | 24.242.000,00 | 12.239.408,45 | 50,49 | 8.866.959,97 | 36,58 | 8.775.598,22 | 36,20 | 136.042,63 |
| (-) Despesas executadas com recursos provenientes das transferências de recursos de outros entes ³ | 0,00 | 0,00 | 0,00 | 0,00 | 0,00 | 0,00 | 0,00 | 0,00 | 0,00 |
| TOTAL DAS DESPESAS EXECUTADAS COM RECURSOS PRÓPRIOS(XLVIII) | 23.692.000,00 | 24.242.000,00 | 12.239.408,45 | 50,49 | 8.866.959,97 | 36,58 | 8.775.598,22 | 36,20 | 136.042,63 |

FONTE: Sistema: Sistema CONTÁBIL, Unidade Responsável: PREFEITURA MUNICIPAL DE SOUTO SOARES, Emissão:23/07/2025, às 09:55:57, Assinado Digitalmente no dia 23/07/2025, às 09:55:57.

Notas:

1Nos cinco primeiros bimestres do exercício, o acompanhamento será feito com base na despesa liquidada. No último bimestre do exercício, o valor deverá corresponder ao total da despesa empenhada

2Até o exercício de 2018, o controle da execução dos restos a pagar considerava apenas os valores dos restos a pagar não processados (regra antiga). A partir do exercício de 2019, o controle da execução dos restos a pagar considera os restos a pagar processados e não processados (regra nova)

3Essas despesas são consideradas executadas pelo ente transferidor



LUCAS TADEU DE OLIVEIRA
Prefeito Municipal
CPF: 827.249.625-91



ERONDINO SANTO SILVA JUNIOR
Contador(a)
CPF: 784.657.705-06



RAIMUNDA DE OLIVEIRA SOUZA VIANA
Secretário(a)
CPF: 129.921.108-92

Prefeitura Municipal de Souto Soares

BA - EXECUTIVO
PREFEITURA MUNICIPAL DE SOUTO SOARES
RELATÓRIO RESUMIDO DE EXECUÇÃO ORÇAMENTÁRIA
DEMONSTRATIVO DAS PARCERIAS PÚBLICO-PRIVADAS
ORÇAMENTO FISCAL DA SEGURIDADE SOCIAL
(Janeiro a Junho) - 3º Bimestre de 2025



RREO – Anexo 13 (Lei nº 11.079, de 30.12.2004, arts. 22, 25 e 28) RS 1,00

| IMPACTOS DAS CONTRATAÇÕES DE PPP | SALDO TOTAL EM 31 DE DEZEMBRO DO EXERCÍCIO ANTERIOR (a) | REGISTROS EFETUADOS EM 2025 | |
|--|---|-----------------------------|--------------------|
| | | No bimestre | Até o bimestre (b) |
| TOTAL DE ATIVOS | 0,00 | 0,00 | 0,00 |
| Ativos Constituídos na SPE | 0,00 | 0,00 | 0,00 |
| TOTAL DE PASSIVOS (I) | 0,00 | 0,00 | 0,00 |
| Obrigações decorrentes de Ativos Constituídos pela SPE | 0,00 | 0,00 | 0,00 |
| Provisões de PPP | 0,00 | 0,00 | 0,00 |
| Outros Passivos | 0,00 | 0,00 | 0,00 |
| ATOS POTENCIAIS PASSIVOS | 0,00 | 0,00 | 0,00 |
| Obrigações Contratuais | 0,00 | 0,00 | 0,00 |
| Riscos não Provisionados | 0,00 | 0,00 | 0,00 |
| Garantias Concedidas | 0,00 | 0,00 | 0,00 |
| Outros Passivos Contingentes | 0,00 | 0,00 | 0,00 |

| DESPESAS DE PPP | EXERCÍCIO ANTERIOR | EXERCÍCIO CORRENTE 2025 | 2026 | 2027 | 2028 | 2029 | 2030 | 2031 | 2032 | 2033 | 2034 |
|--|--------------------|-------------------------|------|------|------|------|------|------|------|------|------|
| Do Ente Federado, exceto estatais não dependentes (I) | 0,00 | 0,00 | 0,00 | 0,00 | 0,00 | 0,00 | 0,00 | 0,00 | 0,00 | 0,00 | 0,00 |
| Das Estatais Não-dependentes | 0,00 | 0,00 | 0,00 | 0,00 | 0,00 | 0,00 | 0,00 | 0,00 | 0,00 | 0,00 | 0,00 |
| TOTAL DAS DESPESAS | 0,00 | 0,00 | 0,00 | 0,00 | 0,00 | 0,00 | 0,00 | 0,00 | 0,00 | 0,00 | 0,00 |
| PPP A CONTRATAR (II) | 0,00 | 0,00 | 0,00 | 0,00 | 0,00 | 0,00 | 0,00 | 0,00 | 0,00 | 0,00 | 0,00 |
| RECEITA CORRENTE LÍQUIDA (RCL) (III) | 97.856.206,04 | 106.027.710,57 | 0,00 | 0,00 | 0,00 | 0,00 | 0,00 | 0,00 | 0,00 | 0,00 | 0,00 |
| TOTAL DAS DESPESAS CONSIDERADA PARA O LIMITE (IV = I + II) | 0,00 | 0,00 | 0,00 | 0,00 | 0,00 | 0,00 | 0,00 | 0,00 | 0,00 | 0,00 | 0,00 |
| TOTAL DAS DESPESAS / RCL (%) (V = IV / III) | 0,00 | 0,00 | 0,00 | 0,00 | 0,00 | 0,00 | 0,00 | 0,00 | 0,00 | 0,00 | 0,00 |

Nota:
FONTE: Sistema: Sistema CONTÁBIL, Unidade Responsável: PREFEITURA MUNICIPAL DE SOUTO SOARES, Emissão: 23/07/2025, às 09:54:31, Assinado Digitalmente no dia 23/07/2025, às 09:54:31.

LUCAS TADEU DE OLIVEIRA
Prefeito Municipal
CPF: 827.249.625-91

ERONDINO SANTO SILVA JUNIOR
Contador(a)
CPF: 784.657.705-06

RAIMUNDA DE OLIVEIRA SOUZA VIANA
Secretário(a)
CPF: 129.921.108-92

Prefeitura Municipal de Souto Soares

BA - EXECUTIVO
PREFEITURA MUNICIPAL DE SOUTO SOARES
RELATÓRIO RESUMIDO DE EXECUÇÃO ORÇAMENTÁRIA
DEMONSTRATIVO DOS RESULTADOS PRIMÁRIO E NOMINAL - MUNICÍPIOS
ORÇAMENTO FISCAL DA SEGURIDADE SOCIAL
(Janeiro a Junho) - 3º Bimestre de 2025



| RREO - Anexo 6 (LRF, Art. 53, inciso III) | | Em reais |
|---|---------------------|---|
| RECEITAS PRIMÁRIAS | PREVISÃO ATUALIZADA | Até o Bimestre 2025 RECEITAS REALIZADAS (a) |
| RECEITAS CORRENTES (I) | 108.680.000,00 | 55.417.562,66 |
| Impostos, Taxas e Contribuições de Melhoria | 3.451.000,00 | 2.154.133,97 |
| IPTU | 59.000,00 | 31.240,25 |
| ISS | 926.000,00 | 416.261,96 |
| ITBI | 100.000,00 | 49.438,68 |
| IRRF | 1.980.000,00 | 1.525.004,60 |
| Outros Impostos, Taxas e Contribuições de Melhoria | 386.000,00 | 132.188,48 |
| Contribuições | 20.000,00 | 0,00 |
| Receita Patrimonial | 988.000,00 | 740.952,14 |
| Aplicações Financeiras (II) | 987.000,00 | 740.952,14 |
| Outras Receitas Patrimoniais | 1.000,00 | 0,00 |
| Transferências Correntes | 103.860.000,00 | 51.813.380,52 |
| Cota-Parte do FPM | 41.000.000,00 | 20.440.643,38 |
| Cota-Parte do ICMS | 4.800.000,00 | 3.424.808,86 |
| Cota-Parte do IPVA | 400.000,00 | 244.439,03 |
| Cota-Parte do ITR | 8.000,00 | 1.597,26 |
| Transferências da LC 61/1989 | 32.000,00 | 25.294,12 |
| Transferências do FUNDEB | 41.100.000,00 | 23.370.811,87 |
| Outras Transferências Correntes | 16.520.000,00 | 4.305.786,00 |
| Demais Receitas Correntes | 361.000,00 | 709.096,03 |
| Outras Receitas Financeiras (III) | 0,00 | 0,00 |
| Receitas Correntes Restantes | 361.000,00 | 709.096,03 |
| RECEITAS PRIMÁRIAS CORRENTES (EXCETO FONTES RPPS) (IV) | 107.693.000,00 | 54.676.610,52 |
| RECEITAS PRIMÁRIAS CORRENTES (COM FONTES RPPS) (V) | 0,00 | 0,00 |
| RECEITAS NÃO PRIMÁRIAS CORRENTES (COM FONTES RPPS) (VI) | 0,00 | 0,00 |
| RECEITAS DE CAPITAL (EXCETO FONTES RPPS) (VII) | 6.320.000,00 | 2.776.513,00 |
| Operações de Crédito (VIII) | 10.000,00 | 0,00 |
| Amortização de Empréstimos (IX) | 0,00 | 0,00 |
| Alienação de Bens | 10.000,00 | 0,00 |
| Receitas de Alienação de Investimentos Temporários (X) | 0,00 | 0,00 |
| Receitas de Alienação de Investimentos Permanentes (XI) | 0,00 | 0,00 |
| Outras Alienações de Bens | 10.000,00 | 0,00 |
| Transferências de Capital | 6.300.000,00 | 2.776.513,00 |
| Convênios | 6.000.000,00 | 960.019,00 |
| Outras Transferências de Capital | 300.000,00 | 1.816.494,00 |
| Outras Receitas de Capital | 0,00 | 0,00 |
| Outras Receitas de Capital Não Primárias (XII) | 0,00 | 0,00 |
| Outras Receitas de Capital Primárias | 0,00 | 0,00 |
| RECEITAS PRIMÁRIAS DE CAPITAL (XIII)=VII-(VIII+IX+X+XI+XII) | 6.310.000,00 | 2.776.513,00 |
| RECEITAS PRIMÁRIAS DE CAPITAL (COM FONTES RPPS) (XIV) | 0,00 | 0,00 |
| RECEITAS NÃO PRIMÁRIAS DE CAPITAL (COM FONTES RPPS) (XV) | 0,00 | 0,00 |
| RECEITA PRIMÁRIA TOTAL (XVI) = (IV + V + XIII + XIV) | 114.003.000,00 | 57.453.123,52 |
| RECEITA PRIMÁRIA TOTAL(EXCETO FONTES RPPS)(XVII)=(IV+XIII) | 114.003.000,00 | 57.453.123,52 |

Prefeitura Municipal de Souto Soares

BA - EXECUTIVO
PREFEITURA MUNICIPAL DE SOUTO SOARES
RELATÓRIO RESUMIDO DE EXECUÇÃO ORÇAMENTÁRIA
DEMONSTRATIVO DOS RESULTADOS PRIMÁRIO E NOMINAL - MUNICÍPIOS
ORÇAMENTO FISCAL DA SEGURIDADE SOCIAL
(Janeiro a Junho) - 3º Bimestre de 2025




| RREO - Anexo 6 (LRF, Art. 53, inciso III) | | | | | | | |
|---|-----------------------|---------------------|---------------------|--------------------|--------------------------|---|---------------|
| Em reais | | | | | | | |
| DESPESAS PRIMÁRIAS | Até o Bimestre / 2025 | | | | | | |
| | DOTAÇÃO ATUALIZADA | DESPESAS EMPENHADAS | DESPESAS LIQUIDADAS | DESPESAS PAGAS (a) | RP PROCESSADOS PAGOS (b) | INSCRITAS EM RESTOS A PAGAR NÃO PROCESSADOS | |
| | | | | | | LIQUIDADOS | PAGOS (c) |
| DESPESAS CORRENTES (EXCETO FONTES RPPS) (XVIII) | 99.684.185,38 | 56.128.994,48 | 42.115.333,43 | 41.950.431,72 | 17.392,31 | 0,00 | 0,00 |
| Pessoal e Encargos Sociais | 53.837.000,00 | 30.208.597,98 | 23.149.888,77 | 23.148.799,39 | 0,00 | 0,00 | 0,00 |
| Juros e Encargos da Dívida (XIX) | 51.000,00 | 0,00 | 0,00 | 0,00 | 0,00 | 0,00 | 0,00 |
| Outras Despesas Correntes | 45.796.185,38 | 25.920.396,50 | 18.965.444,66 | 18.801.632,33 | 17.392,31 | 0,00 | 0,00 |
| Transferências Constitucionais e Legais | 0,00 | 0,00 | 0,00 | 0,00 | 0,00 | 0,00 | 0,00 |
| Demais Despesas Correntes | 45.796.185,38 | 25.920.396,50 | 18.965.444,66 | 18.801.632,33 | 17.392,31 | 0,00 | 0,00 |
| DESPESAS PRIMÁRIAS CORRENTES (EXCETO FONTES RPPS) (XX)=(XVIII-XIX) | 99.633.185,38 | 56.128.994,48 | 42.115.333,43 | 41.950.431,72 | 17.392,31 | 0,00 | 0,00 |
| DESPESAS PRIMÁRIAS CORRENTES (COM FONTES RPPS) (XXI) | 0,00 | 0,00 | 0,00 | 0,00 | 0,00 | 0,00 | 0,00 |
| DESPESAS NÃO PRIMÁRIAS CORRENTES (COM FONTES RPPS) (XXII) | 0,00 | 0,00 | 0,00 | 0,00 | 0,00 | 0,00 | 0,00 |
| DESPESAS DE CAPITAL (EXCETO FONTES RPPS) (XXIII) | 14.165.814,62 | 4.405.183,61 | 2.607.692,16 | 2.607.692,16 | 467.270,72 | 2.594.973,98 | 2.594.973,98 |
| Investimentos | 13.205.814,62 | 3.905.183,61 | 2.269.260,95 | 2.269.260,95 | 467.270,72 | 2.594.973,98 | 2.594.973,98 |
| Inversões Financeiras | 0,00 | 0,00 | 0,00 | 0,00 | 0,00 | 0,00 | 0,00 |
| Concessão de Empréstimos e Financiamentos (XXIV) | 0,00 | 0,00 | 0,00 | 0,00 | 0,00 | 0,00 | 0,00 |
| Aquisição de Título de Capital já Integralizado (XXV) | 0,00 | 0,00 | 0,00 | 0,00 | 0,00 | 0,00 | 0,00 |
| Aquisição de Título de Crédito (XXVI) | 0,00 | 0,00 | 0,00 | 0,00 | 0,00 | 0,00 | 0,00 |
| Demais Inversões Financeiras | 0,00 | 0,00 | 0,00 | 0,00 | 0,00 | 0,00 | 0,00 |
| Amortização da Dívida (XXVII) | 960.000,00 | 500.000,00 | 338.431,21 | 338.431,21 | 0,00 | 0,00 | 0,00 |
| DESPESAS PRIMÁRIAS DE CAPITAL (EXCETO FONTES RPPS) (XXVIII) | 13.205.814,62 | 3.905.183,61 | 2.269.260,95 | 2.269.260,95 | 467.270,72 | 2.594.973,98 | 2.594.973,98 |
| RESERVA DE CONTINGÊNCIA (XXIX) | 1.150.000,00 | 0,00 | 0,00 | 0,00 | 0,00 | 0,00 | 0,00 |
| DESPESAS PRIMÁRIAS DE CAPITAL (COM FONTES RPPS) (XXX) | 0,00 | 0,00 | 0,00 | 0,00 | 0,00 | 0,00 | 0,00 |
| DESPESAS NÃO PRIMÁRIAS DE CAPITAL (COM FONTES RPPS) (XXXI) | 0,00 | 0,00 | 0,00 | 0,00 | 0,00 | 0,00 | 0,00 |
| DESPESA PRIMÁRIA TOTAL (XXXII) = (XX + XXI + XXVIII + XXIX + XXX) | 113.989.000,00 | 60.034.178,09 | 44.384.594,38 | 44.219.692,67 | 484.663,03 | 2.594.973,98 | 2.594.973,98 |
| DESPESA PRIMÁRIA TOTAL (EXCETO FONTES RPPS) (XXXIII) = (XX + XXVIII + XXIX) | 113.989.000,00 | 60.034.178,09 | 44.384.594,38 | 44.219.692,67 | 484.663,03 | 2.594.973,98 | 2.594.973,98 |
| RESULTADO PRIMARIO (COM RPPS) Acima da Linha (XXXIV) = XVIa - (XXXIIa + XXXIIb + XXXIIc) | | | | | | | 10.153.793,84 |
| RESULTADO PRIMARIO (SEM RPPS) Acima da Linha (XXXV) = XVIIa - (XXXIIIa + XXXIIIb + XXXIIId) | | | | | | | 10.153.793,84 |
| META FISCAL PARA O RESULTADO PRIMÁRIO | | | | VALOR CORRENTE | | | |
| Meta fixada no Anexo de Metas Fiscais da LDO para o exercício de referência | | | | 0,00 | | | |


Prefeitura Municipal de Souto Soares


BA - EXECUTIVO
PREFEITURA MUNICIPAL DE SOUTO SOARES
RELATÓRIO RESUMIDO DE EXECUÇÃO ORÇAMENTÁRIA
DEMONSTRATIVO DOS RESULTADOS PRIMÁRIO E NOMINAL - MUNICÍPIOS
ORÇAMENTO FISCAL DA SEGURIDADE SOCIAL
(Janeiro a Junho) - 3º Bimestre de 2025



| RREO - Anexo 6 (LRF, Art. 53, inciso III) | | Em reais | | | | |
|--|-----------------------|-----------------------|---------------------|----------------|---------------------------------|----------------|
| JUROS NOMINAIS | | Até o Bimestre | | | | |
| | | VALOR INCORRIDO | | | | |
| Juros, Encargos e Variações Monetárias Ativos (XXXVI) | | 740.952,14 | | | | |
| Juros, Encargos e Variações Monetárias Passivos (XXXVII) | | 0,00 | | | | |
| RESULTADO NOMINAL (SEM RPPS) - Acima da Linha (XXXVIII) = XXXV + (XXXVI - XXXVII) | | 10.894.745,98 | | | | |
| META FISCAL PARA O RESULTADO NOMINAL | | VALOR CORRENTE | | | | |
| Meta fixada no Anexo de Metas Fiscais da LDO para o exercício de referência | | 0,00 | | | | |
| CÁLCULO DO RESULTADO NOMINAL | SALDO | | | | | |
| | Em 31/Dez/2024 (a) | Em 3º Bimestre (b) | | | | |
| DÍVIDA CONSOLIDADA (XXXIX) | 37.319.986,78 | 0,00 | | | | |
| DEDUÇÕES (XL) | 5.481.984,82 | 17.748.690,92 | | | | |
| Disponibilidade de Caixa | 5.481.984,82 | 17.748.690,92 | | | | |
| Disponibilidade de Caixa bruta | 7.272.354,12 | 18.622.266,70 | | | | |
| (-) Restos a Pagar Processados (XLI) | 1.790.369,30 | 484.663,03 | | | | |
| (-) Depósitos Restituíveis e Valores Vinculados | 0,00 | 388.912,75 | | | | |
| Demais Haveres Financeiros | 0,00 | 0,00 | | | | |
| DÍVIDA CONSOLIDADA LÍQUIDA (XLII) = (XXXIX - XL) | 31.838.001,96 | -17.748.690,92 | | | | |
| RESULTADO NOMINAL - Abaixo da Linha (XLIII) = (XLIIa - XLIIb) | 49.586.692,88 | | | | | |
| AJUSTE METODOLÓGICO | | Até o Bimestre | | | | |
| VARIAÇÃO SALDO RPP = (XLIV) = (XLIIb - XLIIa) | | -1.305.706,27 | | | | |
| RECEITA DE ALIENAÇÃO DE INVESTIMENTOS PERMANENTES (XLV) = (XI) | | 0,00 | | | | |
| VARIAÇÃO CAMBIAL (XLVI) | | 0,00 | | | | |
| VARIAÇÃO DO SALDO DE PRECATÓRIOS INTEGRANTES DA DC (XLVII) | | 0,00 | | | | |
| VARIAÇÃO DO SALDO DAS DEMAIS OBRIGAÇÕES INTEGRANTES DA DC (XLVIII) | | 0,00 | | | | |
| OUTROS AJUSTES (XLXIX) | | 0,00 | | | | |
| RESULTADO NOMINAL (SEM RPPS) AJUSTADO - Abaixo da Linha (L) = XLIII + (XLIV - XLV + XLVI + XLVII + XLVIII) +/- (XLXIX) | | 48.280.986,61 | | | | |
| RESULTADO PRIMÁRIO (SEM RPPS) - Abaixo da Linha (LI) = (L) - (XXXVI - XXXVII) | | 47.540.034,47 | | | | |
| INFORMAÇÕES ADICIONAIS | | PREVISÃO ORÇAMENTÁRIA | | | | |
| SALDO DE EXERCÍCIOS ANTERIORES | | 0,00 | | | | |
| Recursos Arrecadados em Exercícios Anteriores - RPPS | | 0,00 | | | | |
| Superávit Financeiro Utilizado para Abertura e Reabertura de Créditos Adicionais | | 0,00 | | | | |
| RESERVA ORÇAMENTÁRIA DO RPPS | | 115.000.000,00 | | | | |
| DEMONSTRATIVO DE CUMPRIMENTO DO LIMITE PARA DESPESAS PRIMÁRIAS CORRENTES | | | | | | |
| DESPESAS PRIMÁRIAS CORRENTES * APURADAS CONFORME O ART. 4º DA LC 156/16 (INCLUÍDAS AS DESPESAS INTRA-ORÇAMENTÁRIAS) | Despesas Empenhadas | | Despesas Liquidadas | | Inscritas em RP Não Processados | |
| | Até o Bimestre | Até o Bimestre | Até o Bimestre | Até o Bimestre | Até o Bimestre | Até o Bimestre |
| DESPESAS CORRENTES (XLI) | 0,00 | 0,00 | 0,00 | 0,00 | 0,00 | 0,00 |
| Pessoal e Encargos Sociais | 0,00 | 0,00 | 0,00 | 0,00 | 0,00 | 0,00 |
| Juros e Encargos da Dívida(XLII) | 0,00 | 0,00 | 0,00 | 0,00 | 0,00 | 0,00 |
| Outras Despesas Correntes | 0,00 | 0,00 | 0,00 | 0,00 | 0,00 | 0,00 |
| DESPESAS PRIMÁRIAS CORRENTES (XLIII) = (XLI - XLII) | 0,00 | 0,00 | 0,00 | 0,00 | 0,00 | 0,00 |
| Transferências Constitucionais (XLIV) | 0,00 | 0,00 | 0,00 | 0,00 | 0,00 | 0,00 |
| Contribuições para o PIS/PASEP (XLV) | 0,00 | 0,00 | 0,00 | 0,00 | 0,00 | 0,00 |
| DESPESAS PRIMÁRIAS CORRENTES APURADAS CONFORME O ART. 4º DA LC 156/16 (XLVI) | 0,00 | 0,00 | 0,00 | 0,00 | 0,00 | 0,00 |


LUCAS TADEU DE OLIVEIRA
Prefeito Municipal
CPF: 827.249.625-91


ERONDINO SANTO SILVA JUNIOR
Contador(a)
CPF: 784.657.705-06


RAIMUNDA DE OLIVEIRA SOUZA VIANA
Secretário(a)
CPF: 129.921.108-92

SIAFIC - DAFAULT

Página: 3 de 3

Prefeitura Municipal de Souto Soares

BA - EXECUTIVO
PREFEITURA MUNICIPAL DE SOUTO SOARES
RELATÓRIO RESUMIDO DE EXECUÇÃO ORÇAMENTÁRIA
DEMONSTRATIVO SIMPLIFICADO DO RELATÓRIO RESUMIDO DA EXECUÇÃO ORÇAMENTÁRIA
ORÇAMENTO FISCAL DA SEGURIDADE SOCIAL
(Janeiro a Junho) - 3º Bimestre de 2025



| RREO - Anexo 14 (LRF, Art. 48) | | Em Reais | | | |
|--|--|--|--------------------------------------|---------------------------|---------------|
| BALANÇO ORÇAMENTÁRIO | | Até o Bimestre | | | |
| RECEITAS | | | | | |
| Previsão Inicial | | 115.000.000,00 | | | |
| Previsão Atualizada | | 115.000.000,00 | | | |
| Receitas Realizadas | | 58.194.075,66 | | | |
| Déficit Orçamentário | | 0,00 | | | |
| Saldos de Exercícios Anteriores (Utilizados para Créditos Adicionais) | | 0,00 | | | |
| DESPESAS | | | | | |
| Dotação Inicial | | 115.000.000,00 | | | |
| Créditos Adicionais | | 16.675.014,62 | | | |
| Dotação Atualizada | | 115.000.000,00 | | | |
| Despesas Empenhadas | | 60.534.178,09 | | | |
| Despesas Liquidadas | | 44.723.025,59 | | | |
| Despesas Pagas | | 44.558.123,88 | | | |
| Superávit Orçamentário | | 13.471.050,07 | | | |
| DESPESAS POR FUNÇÃO / SUBFUNÇÃO | | Até o Bimestre | | | |
| Despesas Empenhadas | | 60.534.178,09 | | | |
| Despesas Liquidadas | | 44.723.025,59 | | | |
| RECEITA CORRENTE LÍQUIDA - RCL | | Até o Bimestre | | | |
| Receita Corrente Líquida | | 106.027.710,57 | | | |
| Receita Corrente Líquida Ajustada para Cálculo dos Limites de Endividamento | | 106.027.710,57 | | | |
| Receita Corrente Líquida Ajustada para Cálculo dos Limites da Despesa com Pessoal | | 105.201.311,37 | | | |
| RECEITAS E DESPESAS DOS REGIMES DE PREVIDÊNCIA DOS SERVIDORES | | Até o Bimestre | | | |
| Regime Próprio de Previdência dos Servidores - PLANO PREVIDENCIÁRIO | | | | | |
| Receitas Previdenciárias Realizadas | | 0,00 | | | |
| Despesas Previdenciárias Empenhadas | | 0,00 | | | |
| Despesas Previdenciárias Liquidadas | | 0,00 | | | |
| Resultado Previdenciário | | 0,00 | | | |
| Regime Próprio de Previdência dos Servidores - PLANO FINANCEIRO | | | | | |
| Receitas Previdenciárias Realizadas | | 0,00 | | | |
| Despesas Previdenciárias Empenhadas | | 0,00 | | | |
| Despesas Previdenciárias Liquidadas | | 0,00 | | | |
| Resultado Previdenciário | | 0,00 | | | |
| RESULTADO NOMINAL E PRIMÁRIO | | Meta Fixada no Anexo de Metas Fiscais da LDO (a) | Resultado Apurado Até o Bimestre (b) | % em Relação à Meta (b/a) | |
| RESULTADO PRIMÁRIO (SEM RPPS) - Acima da Linha | | 1,00 | 10.153.793,84 | 1.015.379.384,00 | |
| RESULTADO NOMINAL (SEM RPPS) - Abaixo da Linha | | 1,00 | 49.586.692,88 | 1.003.092.513,00 | |
| RESTOS A PAGAR A PAGAR POR PODER E MINISTÉRIO PÚBLICO | | Inscrição | Cancelamento Até o Bimestre | Pagamento Até o Bimestre | Saldo a Pagar |
| RESTOS A PAGAR PROCESSADOS | | 1.249.689,59 | 0,00 | 484.663,03 | 765.026,56 |
| Poder Executivo | | 1.120.789,59 | 0,00 | 355.763,03 | 765.026,56 |
| Poder Legislativo | | 128.900,00 | 0,00 | 128.900,00 | 0,00 |
| Poder Judiciário | | 0,00 | 0,00 | 0,00 | 0,00 |
| Ministério Público | | 0,00 | 0,00 | 0,00 | 0,00 |
| Defensoria Pública | | 0,00 | 0,00 | 0,00 | 0,00 |
| RESTOS A PAGAR NÃO-PROCESSADOS | | 2.925.634,15 | 0,00 | 2.594.973,98 | 330.660,17 |
| Poder Executivo | | 2.925.634,15 | 0,00 | 2.594.973,98 | 330.660,17 |
| Poder Legislativo | | 0,00 | 0,00 | 0,00 | 0,00 |
| Poder Poder Judiciário | | 0,00 | 0,00 | 0,00 | 0,00 |
| Ministério Público | | 0,00 | 0,00 | 0,00 | 0,00 |
| Defensoria Pública | | 0,00 | 0,00 | 0,00 | 0,00 |
| TOTAL | | 4.175.323,74 | 0,00 | 3.079.637,01 | 1.095.686,73 |
| DESPESAS COM MANUTENÇÃO E DESENVOLVIMENTO DO ENSINO | | Valor Apurado Até o Bimestre | Limites Constitucionais Anuais | | |
| | | | % Mínimo a Aplicar no Exercício | % Aplicado Até o Bimestre | |
| Mínimo Anual de <18% / 25%> das Receitas de Impostos na Manutenção e Desenvolvimento do Ensino | | 2.005.997,96 | <18% / 25%> | 7,41 | |
| Mínimo Anual de 70% do FUNDEB na Remuneração dos Profissionais da Educação Básica | | 13.979.273,91 | 70% | 60,95 | |
| Percentual da Complementação da União ao FUNDEB (VAAT) na Educação Infantil (Indicador IEI) | | 1.758.838,24 | 50% | 23,45 | |
| Mínimo de 15% da Complementação da União ao FUNDEB (VAAT) em Despesas de Capital | | 95.209,57 | 15% | 1,27 | |
| RECEITAS DE OPERAÇÕES DE CRÉDITO E DESPESAS DE CAPITAL | | Valor Apurado Até o Bimestre | Saldo não realizado | | |
| Receitas de Operação de Crédito | | | 0,00 | 10.000,00 | |
| Despesa de Capital Líquida | | | 4.405.183,61 | 9.760.631,01 | |
| PROJEÇÃO ATUARIAL DOS REGIMES DE PREVIDÊNCIA | | Exercício | 10º Exercício | 20º Exercício | 35º Exercício |
| Plano Previdenciário | | 0,00 | 0,00 | 0,00 | 0,00 |
| Receitas Previdenciárias | | 0,00 | 0,00 | 0,00 | 0,00 |
| Despesas Previdenciárias | | 0,00 | 0,00 | 0,00 | 0,00 |
| Resultado Previdenciário | | 0,00 | 0,00 | 0,00 | 0,00 |
| Plano Financeiro | | 0,00 | 0,00 | 0,00 | 0,00 |
| Receitas Previdenciárias | | 0,00 | 0,00 | 0,00 | 0,00 |
| Despesas Previdenciárias | | 0,00 | 0,00 | 0,00 | 0,00 |
| Resultado Previdenciário | | 0,00 | 0,00 | 0,00 | 0,00 |
| RECEITA DA ALIENAÇÃO DE ATIVOS E APLICAÇÃO DOS RECURSOS | | Valor Apurado Até o Bimestre | Saldo a realizado | | |
| Receita de Capital Resultante de Alienação de Ativos | | | 0,00 | 0,00 | |
| Aplicação dos Recursos da Alienação de Ativos | | | 0,00 | 0,00 | |

Prefeitura Municipal de Souto Soares

BA - EXECUTIVO
PREFEITURA MUNICIPAL DE SOUTO SOARES
RELATÓRIO RESUMIDO DE EXECUÇÃO ORÇAMENTÁRIA
DEMONSTRATIVO SIMPLIFICADO DO RELATÓRIO RESUMIDO DA EXECUÇÃO ORÇAMENTÁRIA
ORÇAMENTO FISCAL DA SEGURIDADE SOCIAL
(Janeiro a Junho) - 3º Bimestre de 2025



| DESPESAS COM AÇÕES E SERVIÇOS PÚBLICOS DE SAÚDE | Valor Apurado Até o Bimestre | Limites Constitucionais Anual | |
|---|-------------------------------------|---------------------------------|---------------------------|
| | | % Mínimo a Aplicar no Exercício | % Aplicado Até o Bimestre |
| Despesas com Ações e Serviços Públicos de Saúde executadas com recursos de impostos | 4.900.716,95 | 15,00 | 18,06 |
| DESPESAS DE CARÁTER CONTINUADO DERIVADAS DE PPP | Valor Apurado no Exercício Corrente | | |
| Total das Despesas Consideradas para o Limite / RCL (%) | | | 0,00 |

FONTE: Sistema: Sistema CONTÁBIL, Unidade Responsável: PREFEITURA MUNICIPAL DE SOUTO SOARES, Emissão: 23/07/2025, às 09:57:10, Assinado Digitalmente no dia 23/07/2025, às 09:57:10.

LUCAS TADEU DE OLIVEIRA
Prefeito Municipal
CPF: 827.249.625-91

ERONDINO SANTO SILVA JUNIOR
Contador(a)
CPF: 784.657.705-06

RAIMUNDA DE OLIVEIRA SOUZA VIANA
Secretário(a)
CPF: 129.921.108-92