



BA - EXECUTIVO
PREFEITURA MUNICIPAL DE SOUTO SOARES
 RELATÓRIO DE GESTÃO FISCAL
DEMONSTRATIVO DA DESPESA COM PESSOAL
 ORÇAMENTO FISCAL DA SEGURIDADE SOCIAL
 Maio de 2025 até Abril de 2026

RGF - ANEXO 1 (LRF, art. 55, inciso I, alínea "a")

Em Reais

DESPESAS COM PESSOAL	DESPESAS EXECUTADAS Últimos 12 Meses												INSCRITAS EM PROCESSOS DE PAGAR NÃO PROCESSADOS (b)	
	LIQUIDADAS													
	05/2025	06/2025	07/2025	08/2025	09/2025	10/2025	11/2025	12/2025	01/2026	02/2026	03/2026	04/2026		TOTAL (ULT. 12 M.) (a)
DESPESA BRUTA COM PESSOAL (I)	3.883.583,85	5.140.450,63	4.137.893,53	4.010.714,12	4.263.916,85	4.173.452,50	4.166.195,66	6.375.771,68	3.879.673,36	4.162.990,30	4.682.478,49	4.472.360,30	53.349.481,27	0,00
Pessoal Ativo	3.883.583,85	5.140.450,63	4.137.893,53	4.010.714,12	4.263.916,85	4.173.452,50	4.166.195,66	6.375.771,68	3.879.673,36	4.162.990,30	4.682.478,49	4.472.360,30	53.349.481,27	0,00
Vencimentos, Vantagens e Outros	3.619.302,65	4.876.809,93	3.869.970,99	3.742.824,33	3.994.723,12	3.897.880,02	3.888.175,74	5.887.616,08	3.535.052,43	3.837.429,63	4.327.984,76	4.084.413,91	49.562.133,59	0,00
Obrigações Patronais	264.281,20	263.640,70	267.922,54	267.889,79	269.193,73	275.572,48	278.019,92	488.155,60	344.620,93	325.560,67	354.543,73	387.946,39	3.787.347,68	0,00
Pessoal Inativo e Pensionistas	0,00	0,00	0,00	0,00	0,00	0,00	0,00	0,00	0,00	0,00	0,00	0,00	0,00	0,00
Aposentadorias, Reserva e Reformas	0,00	0,00	0,00	0,00	0,00	0,00	0,00	0,00	0,00	0,00	0,00	0,00	0,00	0,00
Pensões	0,00	0,00	0,00	0,00	0,00	0,00	0,00	0,00	0,00	0,00	0,00	0,00	0,00	0,00
Outras Despesas de pessoal decorrentes de contratos de terceirização ou de contratação de forma indireta (§ 1º do art. 37, inciso III, da CF)	0,00	0,00	0,00	0,00	0,00	0,00	0,00	0,00	0,00	0,00	0,00	0,00	0,00	0,00
Despesa com Pessoal não Executada Orçamentariamente	0,00	0,00	0,00	0,00	0,00	0,00	0,00	0,00	0,00	0,00	0,00	0,00	0,00	0,00
DESPESAS NÃO COMPUTADAS (II) (§ 1º do art. 19 da Lei Complementar nº 101/2000)	217.578,07	66.293,35	267.368,39	157.621,77	156.677,72	156.677,72	157.304,69	223.117,87	64.033,56	198.334,56	334.731,92	212.545,76	2.212.285,07	0,00
Indenizações por Demissão e Incentivos à Demissão	0,00	0,00	0,00	0,00	0,00	0,00	0,00	0,00	0,00	0,00	0,00	0,00	0,00	0,00
Decorrentes de Decisão Judicial de período anterior ao da Despesa de Exercícios Anteriores de período anterior ao Inativo e Pensionistas com Recursos Vinculados	90.000,00	0,00	199.440,25	90.000,00	90.000,00	90.000,00	90.000,00	90.000,00	0,00	90.000,00	228.000,00	106.000,00	1.163.440,25	0,00
Despesas de Exercícios Anteriores de período anterior ao Inativo e Pensionistas com Recursos Vinculados	0,00	0,00	0,00	0,00	0,00	0,00	0,00	0,00	0,00	0,00	0,00	0,00	0,00	0,00
Agentes Comunitários de Saúde e de Combate às Endemias com Recursos Vinculados (CF, art. 198, § 1º)	0,00	0,00	0,00	0,00	0,00	0,00	0,00	0,00	0,00	0,00	0,00	0,00	0,00	0,00
Parcela dedutível referente ao piso salarial do Enfermeiro, Técnico de Enfermagem, Auxiliar de Enfermagem e Partera (ADCT, art. 38, §2º)	127.578,07	66.293,35	67.928,14	67.621,77	66.677,72	66.677,72	67.304,69	133.117,87	64.033,56	42.430,52	41.263,85	126.624,89	922.219,93	0,00
Outras Deduções Constitucionais ou Legais	0,00	0,00	0,00	0,00	0,00	0,00	0,00	0,00	0,00	0,00	0,00	0,00	0,00	0,00
DESPESA LÍQUIDA COM PESSOAL (III) = (I - II)	3.666.005,78	5.074.157,28	3.870.525,14	3.853.092,35	4.107.239,13	4.016.774,78	4.008.890,97	6.152.653,81	3.815.639,80	3.964.656,05	4.347.746,57	4.259.814,54	51.137.196,20	0,00
APURAÇÃO DO CUMPRIMENTO DO LIMITE LEGAL														
RECEITA CORRENTE LÍQUIDA - RCL (IV)														101,68
(-) Transferências obrigatórias da União relativas às emendas individuais (art. 166-A, § 1º, da CF)														0,00
(-) Transferências obrigatórias da União relativas às emendas de bancada (art. 166, § 16 da CF)														0,32
(-) Transferências da União relativas à remuneração dos agentes comunitários de saúde e de combate às endemias														1,36
(-) Outras Deduções Constitucionais ou Legais														0,00
RECEITA CORRENTE LÍQUIDA AJUSTADA PARA CÁLCULO DOS LIMITES DA DESPESA COM PESSOAL (V)														--
DESPESA TOTAL COM PESSOAL - DTP (VI) = (III a + III b)														40,77
LIMITE MÁXIMO (VII) (incisos I, II e III, art. 20 da LRF)														54,00
LIMITE PRUDENCIAL (VIII) = (0,95 x VIII) (parágrafo único do art. 22 da LRF)														51,3
LIMITE DE ALERTA (IX) = (0,90 x VIII) (inciso II do § 1º do art. 59 da LRF)														48,6

FONTE: Sistema CONTABIL, Unidade Responsável: PREFEITURA MUNICIPAL DE SOUTO SOARES, Emissão: 26/05/2026, às 14:45:04, Assinada Digitalmente no dia 26/05/2026, às 14:45:04.
 I. Nos demonstrativos elaborados no primeiro e no segundo quadrimestre de cada exercício, os valores de restos a pagar não processados inscritos em 31 de dezembro do exercício anterior continuaram a ser informados nesse campo. Esses valores não sofrem alteração pelo seu processamento, e somente no caso de cancelamento podem ser excluídos.

LUCAS TADEU DE OLIVEIRA
 Prefeito Municipal
 CPF: 827.249.625-91

ERONIDINO SANTO SILVA JUNIOR
 Contador(a)
 CPF: 784.657.705-06

RAIMUNDA DE OLIVEIRA SOUZA VIANA
 Secretário(a)
 CPF: 129.921.108-92



PREFEITURA MUNICIPAL DE SOUTO SOARES
RELATÓRIO DE GESTÃO FISCAL
DEMONSTRATIVO DA DÍVIDA CONSOLIDADA LÍQUIDA
ORÇAMENTO FISCAL DA SEGURIDADE SOCIAL
(Janeiro a Abril) - 1º Quadrimestre de 2026

RGF - ANEXO 2 (LRF, art. 55, inciso I, alínea "b")

R\$ 1,00

DÍVIDA CONSOLIDADA	SALDO DO EXERCÍCIO ANTERIOR	SALDO DO EXERCÍCIO DE 2026		
		Até o 1º Quadrimestre	Até o 2º Quadrimestre	Até o 3º Quadrimestre
DÍVIDA CONSOLIDADA - DC (I)	5.880.673,52	5.880.673,52	0,00	0,00
Dívida Mobiliária	0,00	0,00	0,00	0,00
Dívida Contratual	5.880.673,52	5.880.673,52	0,00	0,00
Empréstimos	0,00	0,00	0,00	0,00
Interna	0,00	0,00	0,00	0,00
Externa	0,00	0,00	0,00	0,00
Reestruturação da Dívida de Estados e Municípios	0,00	0,00	0,00	0,00
Financiamentos	0,00	0,00	0,00	0,00
Interna	0,00	0,00	0,00	0,00
Externa	0,00	0,00	0,00	0,00
Parcelamento e Renegociação de dívidas	5.880.673,52	5.880.673,52	0,00	0,00
De Tributos	0,00	0,00	0,00	0,00
De Contribuições Previdenciárias	5.880.673,52	5.880.673,52	0,00	0,00
De Demais Contribuições Sociais	0,00	0,00	0,00	0,00
Do FGTS	0,00	0,00	0,00	0,00
Com Instituição Não financeira	0,00	0,00	0,00	0,00
Demais Dívidas Contratuais	0,00	0,00	0,00	0,00
Precatórios Posteriores a 05/05/2000 (Inclusive) – Vencidos e não Pagos	0,00	0,00	0,00	0,00
Outras Dívidas	0,00	0,00	0,00	0,00
DEDUÇÕES (II)	8.481.256,87	8.593.360,48	0,00	0,00
Disponibilidade de Caixa¹	8.481.256,87	8.593.360,48	0,00	0,00
Disponibilidade de Caixa Bruta	10.336.910,67	10.875.568,00	0,00	0,00
(-) Restos a Pagar Processados	765.026,56	765.026,56	0,00	0,00
(-) Depósitos Restituíveis e Valores Vinculados	1.090.627,24	1.517.180,96	0,00	0,00
Demais Haveres Financeiros	0,00	0,00	0,00	0,00
DÍVIDA CONSOLIDADA LÍQUIDA – DCL (III) = (I – II)	-2.600.583,35	-2.712.686,96	0,00	0,00
RECEITA CORRENTE LÍQUIDA - RCL (IV)	115.865.295,35	127.553.687,08	0,00	0,00
(-) Transferências obrigatórias da União relativas às emendas individuais (art. 166-A, § 1º, da CF)	0,00	0,00	0,00	0,00
RECEITA CORRENTE LÍQUIDA AJUSTADA (VI) = (IV - V)	115.865.295,35	127.553.687,08	0,00	0,00
% da DC sobre a RCL AJUSTADA (I/VI)	5,08	4,61	0,00	0,00
% da DCL sobre a RCL AJUSTADA (III/VI)	-2,24	-2,13	0,00	0,00
LIMITE DEFINIDO POR RESOLUÇÃO DO SENADO FEDERAL – <120%>	139.038.354,42	153.064.424,50	0,00	0,00
LIMITE DE ALERTA (inciso III do § 1º do art. 59 da LRF) - <108%>	125.134.518,98	137.757.982,05	0,00	0,00
OUTROS VALORES NÃO INTEGRANTES DA DCL.	SALDO DO EXERCÍCIO ANTERIOR	SALDO DO EXERCÍCIO DE 2026		
		Até o 1º Quadrimestre	Até o 2º Quadrimestre	Até o 3º Quadrimestre
PRECATÓRIOS ANTERIORES A 05/05/2000	5.680.474,25	5.680.474,25	0,00	0,00
PRECATÓRIOS POSTERIORES A 05/05/2000 (Não incluídos na DC)²	0,00	0,00	0,00	0,00
PASSIVO ATUARIAL	0,00	0,00	0,00	0,00
RP NÃO PROCESSADOS	472.892,39	61.933,87	0,00	0,00
ANTECIPAÇÕES DE RECEITA ORÇAMENTÁRIA – ARO	0,00	0,00	0,00	0,00
DÍVIDA CONTRATUAL DE PPP	0,00	0,00	0,00	0,00
APROPRIAÇÃO DE DEPÓSITOS JUDICIAIS - LC 151/2015	0,00	0,00	0,00	0,00

FONTE: Sistema: Sistema CONTÁBIL, Unidade Responsável: PREFEITURA MUNICIPAL DE SOUTO SOARES, Emissão: 26/05/2026, às 14:45:01, Assinado Digitalmente no dia 26/05/2026, às 14:45:01.

1. Se o saldo apurado for negativo, ou seja, se o total da Disponibilidade de Caixa Bruta for menor que Restos a Pagar Processados, esse saldo negativo não deverá ser informado nessa linha, mas sim na linha da "Insuficiência Financeira", no quadro "Outros Valores não integrantes da Dívida Consolidada". Assim, quando o cálculo de Disponibilidade de Caixa for negativo, o valor dessa linha deverá ser (0) "zero".

2. Refere-se aos precatórios posteriores a 05/05/2000 que, em cumprimento ao disposto no artigo 100 da Constituição Federal, ainda não foram incluídos no orçamento ou constam no orçamento e ainda não foram pagos. Ao final do exercício em que esses precatórios foram incluídos ou que deveriam ter sido incluídos, os valores deverão compor a linha "Precatórios Posteriores".

Nota:

LUCAS TADEU DE OLIVEIRA
Prefeito Municipal
CPF: 827.249.625-91

ERONDINO SANTO SILVA JUNIOR
Contador(a)
CPF: 784.657.705-06

RAIMUNDA DE OLIVEIRA SOUZA VIANA
Secretário(a)
CPF: 129.921.108-92



BA - EXECUTIVO
PREFEITURA MUNICIPAL DE SOUTO SOARES
RELATÓRIO DE GESTÃO FISCAL
DEMONSTRATIVO DAS GARANTIAS E CONTRAGARANTIAS DE VALORES
ORÇAMENTO FISCAL DA SEGURIDADE SOCIAL
(Janeiro a Abril) - 1º Quadrimestre de 2026

RGF – ANEXO 3 (LRF, art. 55, inciso I, alínea "c" e art. 40, § 1º)

R\$ 1,00

GARANTIAS CONCEDIDAS	SALDO DO EXERCÍCIO ANTERIOR	SALDOS DO EXERCÍCIO DE 2026		
		Até o 1º Quadrimestre	Até o 2º Quadrimestre	Até o 3º Quadrimestre
AOS ESTADOS (I)	0,00	0,00	0,00	0,00
Em Operações de Crédito Externas	0,00	0,00	0,00	0,00
Em Operações de Crédito Internas	0,00	0,00	0,00	0,00
AOS MUNICÍPIOS (II)	0,00	0,00	0,00	0,00
Em Operações de Crédito Externas	0,00	0,00	0,00	0,00
Em Operações de Crédito Internas	0,00	0,00	0,00	0,00
ÀS ENTIDADES CONTROLADAS (III)	0,00	0,00	0,00	0,00
Em Operações de Crédito Externas	0,00	0,00	0,00	0,00
Em Operações de Crédito Internas	0,00	0,00	0,00	0,00
POR MEIO DE FUNDOS E PROGRAMAS (IV)	0,00	0,00	0,00	0,00
TOTAL GARANTIAS CONCEDIDAS (V) = (I + II + III + IV)	0,00	0,00	0,00	0,00
RECEITA CORRENTE LÍQUIDA – RCL (VI)	115.865.295,35	127.553.687,08	0,00	0,00
(-) Transferências obrigatórias da União relativas às emendas individuais (art. 166-A, § 1º, da CF) (VII)	0,00	0,00	0,00	0,00
RCL AJUSTADA PARA CÁLCULOS DE LIMITE DE ENDIVIDAMENTO(VIII) = (VI - VII)	115.865.295,35	127.553.687,08	0,00	0,00
% do TOTAL DAS GARANTIAS sobre a RCL AJUSTADA	0,00	0,00	0,00	0,00
LIMITE DEFINIDO POR RESOLUÇÃO DO SENADO FEDERAL – <22%>	25.490.364,98	28.061.811,16	0,00	0,00
LIMITE DE ALERTA (inciso III do §1º do art. 59 da LRF) - <90%>	22.941.328,48	25.255.630,04	0,00	0,00

CONTRAGARANTIAS RECEBIDAS	SALDO DO EXERCÍCIO ANTERIOR	SALDOS DO EXERCÍCIO DE 2026		
		Até o 1º Quadrimestre	Até o 2º Quadrimestre	Até o 3º Quadrimestre
DOS ESTADOS (IX)	0,00	0,00	0,00	0,00
Em Garant ia às operações de Crédito Externas	0,00	0,00	0,00	0,00
Em Garant ia às operações de Crédito Internas	0,00	0,00	0,00	0,00
DOS MUNICÍPIOS (X)	0,00	0,00	0,00	0,00
Em Garant ia às operações de Crédito Externas	0,00	0,00	0,00	0,00
Em Garant ia às operações de Crédito Internas	0,00	0,00	0,00	0,00
DAS ENTIDADES CONTROLADAS (XI)	0,00	0,00	0,00	0,00
Em Garant ia às operações de Crédito Externas	0,00	0,00	0,00	0,00
Em Garant ia às operações de Crédito Internas	0,00	0,00	0,00	0,00
EM GARANTIAS POR MEIO DE FUNDOS E PROGRAMAS (XII)	0,00	0,00	0,00	0,00
TOTAL CONTRAGARANTIAS RECEBIDAS (XIII) = (IX + X + XI + XII)	0,00	0,00	0,00	0,00

MEDIDAS CORRETIVAS:

FONTE: Sistema: Sistema CONTÁBIL, Unidade Responsável: PREFEITURA MUNICIPAL DE SOUTO SOARES, Emissão:26/05/2026, às 14:44:55, Assinado Digitalmente no dia 26/05/2026, às 14:44:55.

Nota:

¹ Inclui garantias concedidas por meio de Fundos.

LUCAS TADEU DE OLIVEIRA
Prefeito Municipal
CPF: 827.249.625-91

ERONDINO SANTO SILVA JUNIOR
Contador(a)
CPF: 784.657.705-06

RAIMUNDA DE OLIVEIRA SOUZA VIANA
Secretário(a)
CPF: 129.921.108-92



BA - EXECUTIVO
PREFEITURA MUNICIPAL DE SOUTO SOARES
RELATÓRIO DE GESTÃO FISCAL
DEMONSTRATIVO DAS OPERAÇÕES DE CRÉDITO
ORÇAMENTO FISCAL DA SEGURIDADE SOCIAL
JANEIRO - ABRIL de 2026

RGF – ANEXO 4 (LRF, art. 55, inciso I, alínea "d" e inciso III alínea "c")

R\$ 1,00

OPERAÇÕES DE CRÉDITO	VALOR REALIZADO	
	No Quadrimestre de Referência	Até o Quadrimestre de Referência (a)
Mobiliária	0,00	0,00
Interna	0,00	0,00
Externa	0,00	0,00
Contratual	0,00	0,00
Interna	0,00	0,00
Empréstimos	0,00	0,00
Aquisição Financiada de Bens e Arrendamento Mercantil Financeiro	0,00	0,00
Antecipação de Receita pela Venda a Termo de Bens e Serviços	0,00	0,00
Assunção, Reconhecimento e Confissão de Dívidas (LRF, art. 29, § 1º)	0,00	0,00
Operações de crédito previstas no art. 7º § 3º da RSF nº 43/2001 (I)	0,00	0,00
Externa	0,00	0,00
Empréstimos	0,00	0,00
Aquisição Financiada de Bens e Arrendamento Mercantil Financeiro	0,00	0,00
Antecipações de Receitas pela Venda a Termo de Bens e Serviços	0,00	0,00
Assunção, Reconhecimento e Confissão de Dívidas (LRF, art. 29, § 1º)	0,00	0,00
Operações de crédito previstas no art. 7º § 3º da RSF nº 43/2001 (II)	0,00	0,00
TOTAL (III)	0,00	0,00

APURAÇÃO DO CUMPRIMENTO DOS LIMITES	VALOR	% SOBRE A RCL AJUSTADA
RECEITA CORRENTE E LÍQUIDA – RCL (IV)	127.553.687,08	--
(-) Transferências obrigatórias da União relativas às emendas individuais (§ 1º, art. 166-A da CF) (V)	0,00	0,00
RECEITA CORRENTE LÍQUIDA AJUSTADA PARA CÁLCULO DOS LIMITES DE ENDIVIDAMENTO (VI) = (IV - V)	127.553.687,08	0,00
OPERAÇÕES VEDADAS (VI)	0,00	0,00
TOTAL CONSIDERADO PARA FINS DA APURAÇÃO DO CUMPRIMENTO DO LIMITE (VIII) = (IIIa + VII - Ia - IIa)	0,00	0,00
LIMITE GERAL DEFINIDO POR RESOLUÇÃO DO SENADO FEDERAL PARA AS OPERAÇÕES DE CRÉDITO INTERNAS E EXTERNAS	20.408.589,93	16,00
LIMITE DE ALERTA (inciso III do § 1º do art. 59 da LRF) - <%>	18.367.730,94	14,40
OPERAÇÕES DE CRÉDITO POR ANTECIPAÇÃO DA RECEITA ORÇAMENTÁRIA	0,00	--
LIMITE DEFINIDO POR RESOLUÇÃO DO SENADO FEDERAL PARA AS OPERAÇÕES DE CRÉDITO POR ANTECIPAÇÃO DA RECEITA ORÇAMENTÁRIA	8.928.758,10	7,00

OUTRAS OPERAÇÕES QUE INTEGRAM A DÍVIDA CONSOLIDADA	VALOR REALIZADO	
	No Quadrimestre de Referência	Até o Quadrimestre de Referência (a)
Parcelamentos de Dívidas	0,00	0,00
Tributos	0,00	0,00
Contribuições Previdenciárias	0,00	0,00
FGTS	0,00	0,00
Operações de reestruturação e recomposição do principal de dívidas	0,00	0,00

FONTE: Sistema <Nome>, Unidade Responsável <Nome>, Data da emissão <dd/mm/aaaa> e hora de emissão <hhh e mmm>

1 Conforme Manual de Instrução de Pleitos - MIP STN/COPEM, essas operações podem ser contratadas mesmo que não haja margem disponível nos limites. No entanto, uma vez contratadas, os fluxos de tais operações terão seus efeitos contabilizados para fins da contratação de outras operações de crédito.

Notas:

LUCAS TADEU DE OLIVEIRA
Prefeito Municipal

ERONDINO SANTO SILVA JUNIOR
Contador(a)

RAIMUNDA DE OLIVEIRA SOUZA VIANA
Secretário(a)



BA - EXECUTIVO
PREFEITURA MUNICIPAL DE SOUTO SOARES
 RELATÓRIO DE GESTÃO FISCAL
DEMONSTRATIVO DA DISPONIBILIDADE DE CAIXA E DOS RESTOS A PAGAR
 ORÇAMENTO FISCAL DA SEGURIDADE SOCIAL
 (JANEIRO A ABRIL) - 1º QUADRIMESTRE de 2026

RGF - Anexo 5 (LRF, Art. 55, inciso III, alínea "a")

IDENTIFICAÇÃO DOS RECURSOS	DISPONIBILIDADE DE DE CAIXA BRUTA (a)	OBRIGAÇÕES FINANCEIRAS			INSUFICIÊNCIA FINANCEIRA VERIFICADA NO CONSÓRCIO PÚBLICO (f)	DISPONIBILIDADE DE CAIXA LÍQUIDA (ANTES DA INSCRIÇÃO EM RESTOS A PAGAR NÃO PROCESSADOS DO EXERCÍCIO) ¹ (g) = (a - (b + c + d + e) - f)	RESTOS A PAGAR EMPENHADOS E NÃO LIQUIDADOS DO EXERCÍCIO (b)	EMPENHOS NÃO LIQUIDADOS CANCELADOS (NÃO INSCRITOS POR INSUFICIÊNCIA FINANCEIRA)	DISPONIBILIDADE E DE CAIXA LÍQUIDA (APÓS A INSCRIÇÃO EM RESTOS A PAGAR NÃO PROCESSADOS DO EXERCÍCIO)
		Restos a Pagar Liquidados e Não Pagos		Demais Obrigações Financeiras (e)					
		De Exercícios Anteriores (b)	Do Exercício (c)						
TOTAL DOS RECURSOS VINCULADOS EXCETO AO RPPS (II)	7.781.822,24	67.370,44	0,00	49.009,24	1.514.568,12	0,00	0,00	6.150,874,44	
Recursos Vinculados à Educação	3.718.320,06	48.340,67	0,00	48.650,99	0,00	0,00	0,00	3.621.328,40	
Transferências do FUNDEB	1.738.433,02	22.304,65	0,00	0,00	0,00	0,00	0,00	1.716.128,37	
Outros Recursos Vinculados à Educação	1.979.887,04	26.036,02	0,00	48.650,99	0,00	0,00	0,00	1.905.200,03	
Recursos Vinculados à Saúde	3.283.856,95	12.702,57	0,00	246,00	0,00	0,00	0,00	3.270.908,38	
Transferências Fundo a Fundo de Recursos do SUS	3.273.445,41	2.400,00	0,00	246,00	0,00	0,00	0,00	3.270.799,41	
Outros Recursos Vinculados à Saúde	10.411,54	10.302,57	0,00	0,00	0,00	0,00	0,00	108,97	
Recursos Destinados à Assistência Social	320.609,70	0,00	0,00	68,00	0,00	0,00	0,00	320.541,70	
Recursos Vinculados à Previdência Social (Exceto ao RPPS)	0,00	0,00	0,00	0,00	0,00	0,00	0,00	0,00	
Demais Vinculações Decorrentes de Transferências	458.923,57	2.000,00	0,00	0,00	0,00	0,00	0,00	456.923,57	
Transf. de Convênios e Instrumentos Congêneres (exceto Educação, Saúde e Assistência)	236.573,44	0,00	0,00	0,00	0,00	0,00	0,00	236.573,44	
Outras Vinculações Decorrentes de Transferências	222.350,13	2.000,00	0,00	0,00	0,00	0,00	0,00	220.350,13	
Demais Vinculações Legais	111,96	0,00	0,00	44,25	0,00	0,00	0,00	67,71	
Recursos de Operações de Crédito (exceto vinculados à Educação e à Saúde)	0,00	0,00	0,00	0,00	0,00	0,00	0,00	0,00	
Recursos de Alienação de Bens/Ativos	0,00	0,00	0,00	0,00	0,00	0,00	0,00	0,00	
Recursos Vinculados a Fundos (exceto Educação, Saúde, Assistência e Previdência)	0,00	0,00	0,00	0,00	0,00	0,00	0,00	0,00	
Outras Vinculações Legais	111,96	0,00	0,00	44,25	0,00	0,00	0,00	67,71	
Recursos Extraorçamentários	0,00	0,00	0,00	0,00	1.514.568,12	0,00	0,00	-1.514.568,12	
Outras Vinculações	0,00	4.327,20	0,00	0,00	0,00	0,00	0,00	-4.327,20	
TOTAL DOS RECURSOS VINCULADOS AO RPPS (III)	0,00	0,00	0,00	0,00	0,00	0,00	0,00	0,00	
Recursos Vinculados ao RPPS - Fundo em Capitalização (Plano Previdenciário)2	0,00	0,00	0,00	0,00	0,00	0,00	0,00	0,00	
Recursos Vinculados ao RPPS - Fundo em Repartição (Plano Financeiro)	0,00	0,00	0,00	0,00	0,00	0,00	0,00	0,00	
Recursos Vinculados ao RPPS - Taxa de Administração	0,00	0,00	0,00	0,00	0,00	0,00	0,00	0,00	
TOTAL DOS RECURSOS NÃO VINCULADOS (I)	3.093.745,76	225.268,81	0,00	12.924,63	0,00	0,00	0,00	2.855.552,32	
Recursos Não Vinculados de Impostos	3.093.626,91	221.326,09	0,00	7.077,62	0,00	0,00	0,00	2.865.223,20	
Outros Recursos não Vinculados	118,85	3.942,72	0,00	5.847,01	0,00	0,00	0,00	-9.670,88	
TOTAL (IV) = (I + II + III)	10.875.568,00	765.026,56	0,00	61.933,87	1.514.568,12	0,00	0,00	8.534.039,45	

FONTE: Sistema CONTABIL, Unidade Responsável: PREFEITURA MUNICIPAL DE SOUTO SOARES, Emissão: 30/05/2026, às 14:45:59, Assinado Digitalmente no dia 20/05/2026, às 14:45:59.

LUCAS TADEU DE OLIVEIRA
 Prefeito Municipal
 CPF: 827.248.625-91

ERONDINO SANTO SILVA JUNIOR
 Contador(a)
 CPF: 784.657.705-08

RAIMUNDA DE OLIVEIRA SOUZA VIANA
 Secretária(a)
 CPF: 129.821.108-92




BA - EXECUTIVO
PREFEITURA MUNICIPAL DE SOUTO SOARES
RELATÓRIO DE GESTÃO FISCAL
DEMONSTRATIVO SIMPLIFICADO DO RELATÓRIO DE GESTÃO FISCAL
ORÇAMENTO FISCAL DA SEGURIDADE SOCIAL
(Janeiro a Abril) - 1º Quadrimestre de 2026


LRF, art. 48 - Anexo 6


R\$ 1,00

RECEITA CORRENTE LÍQUIDA	VALOR ATÉ O QUADRIMESTRE	
Receita Corrente Líquida	127.553.687,08	
Receita Corrente Líquida Ajustada para Cálculo dos Limites de Endividamento	127.553.687,08	
Receita Corrente Líquida Ajustada para Cálculo dos Limites da Despesa com Pessoal	125.442.421,15	
DESPESA COM PESSOAL	VALOR	% SOBRE A RCL AJUSTADA
Despesa Total com Pessoal - DTP	51.137.196,20	40,77
Limite Máximo (incisos I, II e III, art . 20 da LRF) - <%>	67.738.907,42	54,00
Limite Prudencial (parágrafo único, art . 22 da LRF) - <%>	64.351.962,05	51,30
Limite de Alerta (inciso II do §1º do art . 59 da LRF) - <%>	60.965.016,68	48,60
DÍVIDA CONSOLIDADA	VALOR ATÉ O QUADRIMESTRE DE REFERÊNCIA	% SOBRE A RCL AJUSTADA
Dívida Consolidada Líquida	-2.712.686,96	2,13
Limite Definido por Resolução do Senado Federal	153.064.424,50	120,00
GARANTIA DE VALORES	VALOR ATÉ O QUADRIMESTRE DE REFERÊNCIA	% SOBRE A RCL AJUSTADA
Total das Garantias Concedidas	0,00	0,00
Limite Definido por Resolução do Senado Federal	28.061.811,16	22,00
OPERAÇÕES DE CRÉDITO	VALOR	% SOBRE A RCL AJUSTADA
Operações de Crédito Externas e Internas	0,00	0,00
Operações de Crédito por Antecipação da Receita	0,00	0,00
Limite definido pelo Senado Federal para Operações de Crédito Externas e Internas	20.408.589,93	16,00
Limite definido pelo Senado Federal para Operações de Crédito por Antecipação da Receita	8.928.758,10	7,00
RESTOS A PAGAR	RESTOS A PAGAR EMPENHADOS E NÃO LIQUIDADOS DO EXERCÍCIO	DISPONIBILIDADE DE CAIXA LÍQUIDA (APÓS A INSCRIÇÃO EM RESTOS A PAGAR NÃO PROCESSADOS DO EXERCÍCIO)
Valor Total	0,00	8.202.551,47

FONTE: Sistema: Sistema CONTÁBIL, Unidade Responsável: PREFEITURA MUNICIPAL DE SOUTO SOARES, Emissão:26/05/2026, às 14:47:14, Assinado Digitalmente no dia 26/05/2026, às 14:47:14.


LUCAS TADEU DE OLIVEIRA
Prefeito Municipal
CPF: 827.249.625-91


ERONDINO SANTO SILVA JUNIOR
Contador(a)
CPF: 784.657.705-06


RAIMUNDA DE OLIVEIRA SOUZA VIANA
Secretário(a)
CPF: 129.921.108-92