



Diário Oficial do **Município**

Prefeitura Municipal de Terra Nova

segunda-feira, 7 de abril de 2025

Ano X - Edição nº 01575 | Caderno 1

Prefeitura Municipal de Terra Nova publica



Rua Dr Flavio Godofredo Pacheco Pereira | 02 | Caipe | Terra Nova-Ba

terranova.ba.gov.br

Este documento foi assinado digitalmente por SERASA Experian
C821227B9280CD76AC5F91125B0C8642

Prefeitura Municipal de Terra Nova

SUMÁRIO

- AVISO DE DISPENSA DE LICITAÇÃO Nº 018/2025
- AVISO DE DISPENSA DE LICITAÇÃO Nº 017/2025
- REPUBLICAÇÃO 3 QUADRIMESTRE - 2024 RGF.
- REPUBLICAÇÃO DO RREO - 6 BIM DEM - ANEXO 08- ANEXO 12.

Prefeitura Municipal de Terra Nova

Dispensa

PREFEITURA MUNICIPAL DE TERRA NOVA BAHIA
CNPJ n.º 13.824.511/0001-70

AVISO DE DISPENSA DE LICITAÇÃO Nº 018/2025
Processo Administrativo nº 062/2025

O MUNICÍPIO DE TERRA NOVA – BAHIA, por meio da comissão de contratação, torna público, que realizará CONTRATAÇÃO DEIRETA por dispensa de licitação, com critério de julgamento MENOR PREÇO, na hipótese do art. 75, II da Lei nº 14.133/2021 e demais normas aplicáveis, cujo o objeto: LOCAÇÃO DE ANDAIME METÁLICO TUBULAR DE ENCAIXE, TIPO DE TORRE PARA MANUTENÇÃO DA SECRETARIA DE OBRAS E DESENVOLVIMENTO URBANO, podendo as propostas serem encaminhadas até o dia **10/04/2025 até às 23:59hs**, por meio do e-mail: copelpmtn@gmail.com ou entregue na sede da prefeitura municipal das 8:00h às 14:00h, situada na Rua dr. Flávio Godofredo Pacheco Pereira, nº 02, centro, Terra Nova-BA, CEP: 44.270-000. Os interessados poderão obter o Edital pelo site: <http://www.terranova.ba.gov.br/licitacoes>, informações adicionais com o Setor de Licitações, pelo telefone 75-3238-2061/2062 ou e-mail: copelpmtn@gmail.com; Terra Nova/BA, 07/04/2025 – DELIS LURIAN GONÇALVES GOANZAGA – Comissão de Contratação

Prefeitura Municipal de Terra Nova

Dispensa

PREFEITURA MUNICIPAL DE TERRA NOVA BAHIA
CNPJ n.º 13.824.511/0001-70

AVISO DE DISPENSA DE LICITAÇÃO Nº 017/2025
Processo Administrativo nº 061/2025

O MUNICÍPIO DE TERRA NOVA – BAHIA, por meio da comissão de contratação, torna público, que realizará CONTRATAÇÃO DEIRETA por dispensa de licitação, com critério de julgamento MENOR PREÇO, na hipótese do art. 75, II da Lei nº 14.133/2021 e demais normas aplicáveis, cujo o objeto: CONTRATAÇÃO DE EMPRESA ESPECIALIZADA PARA PRESTAÇÃO DE SERVIÇOS DE CONTROLE DE PRAGAS PARA AS SECRETARIAS E SEDE DA PREFEITURA MUNICIPAL DE TERRA NOVA /BA, podendo as propostas serem encaminhadas até o dia **10/04/2025 até às 23:59hs**, por meio do e-mail: copelpmtn@gmail.com ou entregue na sede da prefeitura municipal das 8:00h às 14:00h, situada na Rua dr. Flávio Godofredo Pacheco Pereira, nº 02, centro, Terra Nova-BA, CEP: 44.270-000. Os interessados poderão obter o Edital pelo site: <http://www.terranova.ba.gov.br/licitacoes>, informações adicionais com o Setor de Licitações, pelo telefone 75-3238-2061/2062 ou e-mail: copelpmtn@gmail.com; Terra Nova/BA, 07/04/2025 – DELIS LURIAN GONÇALVES GOANZAGA – Comissão de Contratação

Rua Dr Flavio Godofredo Pacheco Pereira | 02 | Caípe | Terra Nova-Ba

terranova.ba.gov.br

Prefeitura Municipal de Terra Nova

Relatório de Gestão Fiscal (Rgf)


Relatório de Gestão Fiscal
Prefeitura Municipal de Terra Nova - BA (Poder Executivo)
Orçamentos Fiscal e da Seguridade Social
CNPJ:
Exercício: 2024
Período de referência: 3º quadrimestre



RGF-Anexo 01 | Tabela 1.0 - Demonstrativo da Despesa com Pessoal

Despesa com Pessoal	Despesas Executadas com Pessoal												INSCRITAS EM RESTOS A PAGAR NÃO PROCESSADOS (b)		
	DESPESAS EXECUTADAS (Últimos 12 Meses)														
	LIQUIDADAS			DESPESAS EXECUTADAS (Últimos 12 Meses)											
	<R1-1>	<R1-2>	<R1-3>	<R1-4>	<R1-5>	<R1-6>	<R1-7>	<R1-8>	<R1-9>	<R1-10>	<R1-11>	<R1-12>	<R1-13>	<R1-14>	<R1-15>
Despesa com Pessoal (últimos 12 meses)	2.217.925,96	1.974.473,90	2.240.246,27	2.243.859,36	2.501.955,21	2.914.453,66	2.722.843,25	3.331.001,36	2.793.334,35	2.638.274,92	2.591.589,02	3.307.727,62	3.307.727,62	0,00	
DESPESA BRUTA COM PESSOAL (I)	2.217.925,96	1.974.473,90	2.240.246,27	2.243.859,36	2.501.955,21	2.914.453,66	2.722.843,25	3.331.001,36	2.793.334,35	2.638.274,92	2.591.589,02	3.307.727,62	3.307.727,62	0,00	
Pessoal Ativo	1.974.473,90	1.974.473,90	1.974.473,90	1.974.473,90	1.974.473,90	1.974.473,90	1.974.473,90	1.974.473,90	1.974.473,90	1.974.473,90	1.974.473,90	1.974.473,90	1.974.473,90	0,00	
Pessoal Inativo	243.451,96	0,00	265.772,37	269.385,46	527.481,31	939.979,76	748.369,35	1.356.527,46	818.860,45	663.800,99	617.115,12	1.333.253,72	1.333.253,72	0,00	
Outras Despesas	0,00	0,00	0,00	0,00	0,00	0,00	0,00	0,00	0,00	0,00	0,00	0,00	0,00	0,00	
Despesas com Pessoal	2.217.925,96	1.974.473,90	2.240.246,27	2.243.859,36	2.501.955,21	2.914.453,66	2.722.843,25	3.331.001,36	2.793.334,35	2.638.274,92	2.591.589,02	3.307.727,62	3.307.727,62	0,00	
Outras Despesas de Pessoal	0,00	0,00	0,00	0,00	0,00	0,00	0,00	0,00	0,00	0,00	0,00	0,00	0,00	0,00	
Despesas com Pessoal (últimos 12 meses)	2.217.925,96	1.974.473,90	2.240.246,27	2.243.859,36	2.501.955,21	2.914.453,66	2.722.843,25	3.331.001,36	2.793.334,35	2.638.274,92	2.591.589,02	3.307.727,62	3.307.727,62	0,00	
DESPESAS NÃO COMPUTADAS (II) de art. 19 da LRF (II)	0,00	0,00	0,00	0,00	0,00	0,00	0,00	0,00	0,00	0,00	0,00	0,00	0,00	0,00	
Inscrições por Demissão e Incentivos à Demissão Voluntária	0,00	0,00	0,00	0,00	0,00	0,00	0,00	0,00	0,00	0,00	0,00	0,00	0,00	0,00	
Despesas de Exercícios Anteriores de Período Anterior ao da Apuração	0,00	0,00	0,00	0,00	0,00	0,00	0,00	0,00	0,00	0,00	0,00	0,00	0,00	0,00	
Inativos e Pensões com Recursos Vinculados	0,00	0,00	0,00	0,00	0,00	0,00	0,00	0,00	0,00	0,00	0,00	0,00	0,00	0,00	
Agentes Comunitários de Saúde e de Combate às Endemias com Recursos Vinculados - CF art. 195, §1º	0,00	0,00	0,00	0,00	0,00	0,00	0,00	0,00	0,00	0,00	0,00	0,00	0,00	0,00	
Enfermeiros e Técnicos de Enfermagem, Técnico de Enfermagem, Auxiliar de Enfermagem e Físico (MCT) art. 38, §2º	0,00	0,00	0,00	0,00	0,00	0,00	0,00	0,00	0,00	0,00	0,00	0,00	0,00	0,00	
Outras Despesas Constitucionais ou Legais	0,00	0,00	0,00	0,00	0,00	0,00	0,00	0,00	0,00	0,00	0,00	0,00	0,00	0,00	
DESPESA LÍQUIDA COM PESSOAL (III) = (I - II)	2.217.925,96	1.974.473,90	2.240.246,27	2.243.859,36	2.501.955,21	2.914.453,66	2.722.843,25	3.331.001,36	2.793.334,35	2.638.274,92	2.591.589,02	3.307.727,62	3.307.727,62	0,00	

Prefeitura Municipal de Terra Nova

 Sistema de Informações Contábeis e Fiscais do Setor Público Brasileiro TESOURO NACIONAL	Relatório de Gestão Fiscal
	Prefeitura Municipal de Terra Nova - BA (Poder Executivo)
	Orçamentos Fiscal e da Seguridade Social
	CNPJ:
	Exercício: 2024
	Período de referência: 3º quadrimestre

RGF-Anexo 01 | Tabela 1.0 - Demonstrativo da Despesa com Pessoal

Apuração do Cumprimento do Limite Legal	DTP e Apuração do Cumprimento do Limite Legal	
	Valor	% sobre a RCL Ajustada
DTP e Apuração do Cumprimento do Limite Legal	-	-
RECEITA CORRENTE LÍQUIDA - RCL (IV)	59.850.599,82	
(-) Transferências Obrigatórias da União Relativas às Emendas Individuais (art. 166-A, §1º, da CF)	1.910.913,00	
(-) Transferências obrigatórias da União relativas às emendas de bancada (art. 166, § 16, da CF)	0,00	
(-) Transferências da União relativas à remuneração dos agentes comunitários de saúde e de combate às endemias (CF, art. 198, §11)	1.006.272,00	
(-) Outras Deduções Constitucionais ou Legais	0,00	
= RECEITA CORRENTE LÍQUIDA AJUSTADA PARA CÁLCULO DOS LIMITES DA DESPESA COM PESSOAL (V)	56.933.414,82	
DESPESA TOTAL COM PESSOAL - DTP (VI) = (IIa + IIIb)	29.817.166,14	52,37
LIMITE MÁXIMO (VII) (incisos I, II e III, art. 20 da LRF)	30.744.044,00	54,00
LIMITE PRUDENCIAL (VIII) = (0,95 x VII) (parágrafo único do art. 22 da LRF)	29.206.841,80	51,30
LIMITE DE ALERTA (IX) = (0,90 x VII) (inciso II do §1º do art. 59 da LRF)	27.669.639,60	48,60

RGF-Anexo 01 | Tabela 1.0 - Demonstrativo da Despesa com Pessoal

Notas Explicativas	Valores
	31/12/2024
Notas Explicativas	-
Notas Explicativas	-


Prefeitura Municipal de Terra Nova

 <p>Sistema de Informações Contábeis e Fiscais do Setor Público Brasileiro TESOURO NACIONAL</p>	Relatório de Gestão Fiscal
	Prefeitura Municipal de Terra Nova - BA (Poder Executivo)
	Orçamentos Fiscal e da Seguridade Social
	CNPJ:
	Exercício: 2024
Período de referência: 3º quadrimestre	

RGF-Anexo 01 | Tabela 1.2 - Trajetória de Retorno ao Limite da Despesa Total com Pessoal

Trajetória de Retorno ao Limite da Despesa Total com Pessoal	Execução de Desempateamento do Limite		Aplicação da Tabela de Retorno ao Limite da DTP		Execução de Seguridade Social	
	Limite Máximo (a)	% DTP (b)	Redutor Mínimo de 1% do Excedente (c) = (b-a)	Limite (d) = (b-d)	Resíduo Residual (e) = (a-b)	Limite (f) = (a)
Trajetória de Retorno ao Limite da Despesa Total com Pessoal						
Valor em Percentuais						

Prefeitura Municipal de Terra Nova

 Sistema de Informações Contábeis e Fiscais do Setor Público Brasileiro TESOURO NACIONAL	Relatório de Gestão Fiscal
	Prefeitura Municipal de Terra Nova - BA (Poder Executivo)
	Orçamentos Fiscal e da Seguridade Social
	CNPJ:
	Exercício: 2024
	Período de referência: 3º quadrimestre

RGF-Anexo 01 | Tabela 1.2 - Trajetória de Retorno ao Limite da Despesa Total com Pessoal

Parâmetros para Redução do Excedente de DTP (art. 15 da LC 178/2021)	Percentual
	Percentual
Parâmetros para Redução do Excedente de DTP (art. 15 da LC 178/2021)	-
Limite Máximo (VII) (%) (LRF, art. 20)	
DTP em 2021 (X) (%)	
Excedente em 2021 (XI) = (X - VII) (%)	
Redutor anual (XII) = (0,10 x XI) (%)	


Prefeitura Municipal de Terra Nova

 <p>Sistema de Informações Contábeis e Fiscais do Setor Público Brasileiro TESOURO NACIONAL</p>	Relatório de Gestão Fiscal
	Prefeitura Municipal de Terra Nova - BA (Poder Executivo)
	Orçamentos Fiscal e da Seguridade Social
	CNPJ:
	Exercício: 2024
Período de referência: 3º quadrimestre	

RGF-Anexo 01 | Tabela 1.2 - Trajetória de Retorno ao Limite da Despesa Total com Pessoal

Trajetória de Retorno ao Limite da Despesa Total com Pessoal (art. 15 da LC 178/2021)		Apuração da Trajetória de Retorno ao Limite da DTP (art. 15 da LC 178/2021)											
Trajetória de Retorno ao Limite da Despesa Total com Pessoal (art. 15 da LC 178/2021)		2021	2022	2023	2024	2025	2026	2027	2028	2029	2030	2031	2032
RECEITA CORRENTE LÍQUIDA AJUSTADA PARA CÁLCULO DOS LIMITES DA DESPESA COM PESSOAL (V)													
DESPESA TOTAL COM PESSOAL - DTP (VI)													
% (VII) (V) / (VI)													
LIMITE CONFORME ART. 15 DA LC 178/2021 (%)													

Prefeitura Municipal de Terra Nova

 <p style="font-size: small;">Sistema de Informações Contábeis e Fiscais do Setor Público Brasileiro TESOURO NACIONAL</p>	Relatório de Gestão Fiscal
	Prefeitura Municipal de Terra Nova - BA (Poder Executivo)
	Orçamentos Fiscal e da Seguridade Social
	CNPJ:
	Exercício: 2024
	Período de referência: 3º quadrimestre

RGF-Anexo 01 | Tabela 1.2 - Trajetória de Retorno ao Limite da Despesa Total com Pessoal

Notas Explicativas	Valores
	31/12/2024
Notas Explicativas	-
Identificação do Quadrimestre em que Excedeu o Limite e dos Períodos de Retorno	
Notas Explicativas	

RGF-Anexo 01 | Tabela 1.2 - Trajetória de Retorno ao Limite da Despesa Total com Pessoal

Notas Explicativas	Valores
	31/12/2024
Notas Explicativas	-
Identificação do Quadrimestre em que Excedeu o Limite e dos Períodos de Retorno	
Notas Explicativas	

RGF-Anexo 01 | Tabela 1.4 - Demonstrativo da Despesa com Pessoal - Ente Consorciado

Notas Explicativas	Valores
	31/12/2024
Notas Explicativas	-
Notas Explicativas	

Prefeitura Municipal de Terra Nova



TESOURO NACIONAL

Relatório de Gestão Fiscal
Prefeitura Municipal de Terra Nova - BA (Poder Executivo)
Orçamentos Fiscal e da Seguridade Social
CNPJ:
Exercício: 2024
Período de referência: 3º quadrimestre

RGF-Anexo 02 | Tabela 2.0 - Demonstrativo da Dívida Consolidada Líquida - Estados, DF e Municípios


Demonstrativo da Dívida Consolidada Líquida	Cálculo da Dívida Consolidada Líquida		
	SALDO DO EXERCÍCIO ANTERIOR	SALDO DO EXERCÍCIO DE 2024	
		Até o 1º Quadrimestre	Até o 2º Quadrimestre
Dívida Consolidada			
DÍVIDA CONSOLIDADA - DC (I)	36.798.286,98	35.997.248,23	34.627.899,34
Dívida Mobiliária	0,00	0,00	0,00
Dívida Contratual	36.798.286,98	35.997.248,23	34.627.899,34
Empréstimos	0,00	0,00	0,00
Internos	0,00	0,00	0,00
Externos	0,00	0,00	0,00
Reestruturação da Dívida de Estados e Municípios	0,00	0,00	0,00
Financiamentos	0,00	0,00	0,00
Internos	0,00	0,00	0,00
Externos	0,00	0,00	0,00
Parcelamento e Renegociação de Dívidas	36.798.286,98	35.997.248,23	34.627.899,34
De Tributos	0,00	0,00	0,00
De Contribuições Previdenciárias	29.924.816,35	29.133.055,24	27.773.984,09
De Demais Contribuições Sociais	0,00	0,00	0,00
Do FGTS	0,00	0,00	0,00
Com Instituição Não Financeira	6.874.470,63	6.864.192,99	6.853.915,25
Demais Dívidas Contratuais	0,00	0,00	0,00
Precatórios Posteriores a 05/05/2000 (inclusive) Vencidos e Não Pagos	0,00	0,00	0,00
Otras Dívidas	0,00	0,00	0,00
Outras Dívidas	-2.287.595,85	-2.535.122,40	-1.334.928,99
Disponibilidade de Caixa Bruta	-2.287.595,85	-2.535.122,40	-1.334.928,99
(-) Restos a Pagar Processados	2.044.519,83	1.533.765,02	3.079.217,27
(-) Depósitos Restituíveis e Valores Vinculados	2.483.797,37	2.663.029,94	3.146.420,89
Demais Haveres Financeiros	0,00	0,00	0,00
DÍVIDA CONSOLIDADA LÍQUIDA (DCL) (III) = (I) - (II)	39.086.882,83	38.532.370,63	35.962.828,33
RECEITA CORRENTE LÍQUIDA - RCL (IV)	47.819.006,86	51.404.239,67	55.378.744,22
(+) Transferências Obrigatórias da União Relativas às Emendas Individuais (art. 166-A, § 1º, da CF) (V)	1.960.000,00	1.960.000,00	1.500.000,00
RECEITA CORRENTE LÍQUIDA AJUSTADA PARA CÁLCULO DOS LIMITES DE ENDIVIDAMENTO (VI) = (IV) - (V)	45.859.006,86	49.444.239,67	53.878.744,22
% da DC sobre a RCL AJUSTADA (VII)	80,24	72,80	64,27
% da DCL sobre a RCL AJUSTADA (III/VI)	85,23	77,93	66,75
LIMITE DEFINIDO POR RESOLUÇÃO DO SENADO FEDERAL	55.030.808,23	59.333.087,60	64.654.493,06
LIMITE DE ALERTA (inciso III do § 1º do art. 59 da LRF)	49.527.727,41	53.399.778,84	58.189.043,76
Outros Valores Não Integrantes da DC			
Precatórios Anteriores a 05/05/2000	0,00	0,00	0,00
Precatórios Posteriores a 05/05/2000 (Não incluídos na DC)	0,00	0,00	0,00
Passivo Atuarial	0,00	0,00	0,00
RP Não-Processados	0,00	0,00	0,00
Antecipações de Receita Orçamentária - ARO	0,00	0,00	0,00
Dívida Contratual de PPP	0,00	0,00	0,00

Prefeitura Municipal de Terra Nova

Relatório de Gestão Fiscal
Prefeitura Municipal de Terra Nova - BA (Poder Executivo)
Orçamentos Fiscal e da Seguridade Social
CNPJ:
Exercício: 2024
Período de referência: 3º quadrimestre

Demonstrativo da Dívida Consolidada Líquida	Cálculo da Dívida Consolidada Líquida	
	SALDO DO EXERCÍCIO ANTERIOR	SALDO DO EXERCÍCIO DE 2024
Apropriação de Depósitos Judiciais	Até o 1º Quadrimestre	Até o 2º Quadrimestre
	0,00	0,00
		Até o 3º Quadrimestre
		0,00


Prefeitura Municipal de Terra Nova

 Sistema de Informações Contábeis e Fiscais do Setor Público Brasileiro TESOURO NACIONAL	Relatório de Gestão Fiscal
	Prefeitura Municipal de Terra Nova - BA (Poder Executivo)
	Orçamentos Fiscal e da Seguridade Social
	CNPJ:
	Exercício: 2024
	Período de referência: 3º quadrimestre

RGF-Anexo 02 | Tabela 2.0 - Demonstrativo da Dívida Consolidada Líquida - Estados, DF e Municípios

Notas Explicativas	Valores
	31/12/2024
Notas Explicativas	-
Notas Explicativas	-

Prefeitura Municipal de Terra Nova

 <p>siconfi Sistema de Informações Contábeis e Fiscais do Setor Público Brasileiro TESOURO NACIONAL</p>	Relatório de Gestão Fiscal
	Prefeitura Municipal de Terra Nova - BA (Poder Executivo)
	Orçamentos Fiscal e da Seguridade Social
	CNPJ:
	Exercício: 2024
	Período de referência: 3º trimestre

RGF-Anexo 02 | Tabela 2.1 - Trajetória de Retorno ao Limite da Dívida Consolidada Líquida - Estados, DF e Municípios

Notas Explicativas	Valores
	31/12/2024
Notas Explicativas	-
Notas Explicativas	
Identificação do Quadrimestre em que Excedeu o Limite e dos Períodos de Retorno	

Prefeitura Municipal de Terra Nova




TESOURO NACIONAL

Relatório de Gestão Fiscal
Prefeitura Municipal de Terra Nova - BA (Poder Executivo)
Orçamentos Fiscal e da Seguridade Social
CNPJ:
Exercício: 2024
Período de referência: 3º quadrimestre

RGF-Anexo 03 | Tabela 3.0 - Demonstrativo das Garantias e Contragarantias de Valores

Garantias Concedidas e Contragarantias Recebidas	Saldo das Garantias Concedidas e Contragarantias Recebidas			
	SALDO DO EXERCÍCIO ANTERIOR	SALDO DO EXERCÍCIO DE 2024		
		Até o 1º Quadrimestre	Até o 2º Quadrimestre	Até o 3º Quadrimestre
Garantias Concedidas				
Garantias Concedidas				
AOS ESTADOS (I)	0,00	0,00	0,00	0,00
Em Operações de Crédito Externas				
Em Operações de Crédito Internas				
AOS MUNICÍPIOS (II)	0,00	0,00	0,00	0,00
Em Operações de Crédito Externas				
Em Operações de Crédito Internas				
AS ENTIDADES CONTROLADAS (III)	0,00	0,00	0,00	0,00
Em Operações de Crédito Externas				
Em Operações de Crédito Internas				
POR MEIO DE FUNDOS E PROGRAMAS (IV)				
TOTAL GARANTIAS CONCEDIDAS (V) = (I + II + III + IV)	0,00	0,00	0,00	0,00
RECEITA CORRENTE LÍQUIDA - RCL (VI)	47.819.006,86	51.404.239,67	55.378.744,22	59.850.599,82
(-) Transferências Obrigatórias da União Relativas às Emendas Individuais (art. 166-A, §1º, da CF) (VII)	1.960.000,00	1.960.000,00	1.500.000,00	1.910.913,00
RECEITA CORRENTE LÍQUIDA AJUSTADA PARA CÁLCULO DOS LIMITES DE ENDIVIDAMENTO (VIII) = (VI - VII)	45.859.006,86	49.444.239,67	53.878.744,22	57.939.686,82
% do TOTAL DAS GARANTIAS sobre a RCL AJUSTADA (V/VIII)				
LIMITE DEFINIDO POR RESOLUÇÃO DO SENADO FEDERAL				
LIMITE DE ALERTA (inciso III § 1º do art. 59 da LRF)				
Contragarantias Recebidas				
Contragarantias Recebidas				
DOS ESTADOS (IX)	0,00	0,00	0,00	0,00
Em Garantia às Operações de Crédito Externas				
Em Garantia às Operações de Crédito Internas				
DOS MUNICÍPIOS (X)	0,00	0,00	0,00	0,00
Em Garantia às Operações de Crédito Externas				
Em Garantia às Operações de Crédito Internas				
DAS ENTIDADES CONTROLADAS (XI)	0,00	0,00	0,00	0,00
Em Garantia às Operações de Crédito Externas				
Em Garantia às Operações de Crédito Internas				
EM GARANTIAS POR MEIO DE FUNDOS E PROGRAMAS (XII)				
TOTAL CONTRAGARANTIAS RECEBIDAS (XIII) = (IX + X + XI + XII)	0,00	0,00	0,00	0,00

Prefeitura Municipal de Terra Nova

 <p>Sistema de Informações Contábeis e Fiscais do Setor Público Brasileiro</p> <p>TESOURO NACIONAL</p>	Relatório de Gestão Fiscal
	Prefeitura Municipal de Terra Nova - BA (Poder Executivo)
	Orçamentos Fiscal e da Seguridade Social
	CNPJ:
	Exercício: 2024
	Período de referência: 3º trimestre

RGF-Anexo 03 | Tabela 3.0 - Demonstrativo das Garantias e Contragarantias de Valores

Notas Explicativas	Valores
	31/12/2024
Notas Explicativas	-
Notas Explicativas	-

RGF-Anexo 04 | Tabela 4.0 - Demonstrativo das Operações de Crédito - Estados, DF e Municípios

Operações de Crédito	Valor Realizado no Período	
	VALOR REALIZADO	
	No Quadrimestre de Referência	Até o Quadrimestre de Referência (a)
Operações de Crédito	-	-
Mobiliária	0,00	0,00
Interna	0,00	0,00
Externa	0,00	0,00
Contratual	0,00	0,00
Interna	0,00	0,00
Empréstimos	0,00	0,00
Aquisição Financiada de Bens e Arrendamento Mercantil Financeiro	0,00	0,00
Antecipação de Receita pela Venda a Termo de Bens e Serviços	0,00	0,00
Assunção, Reconhecimento e Confissão de Dívidas (LRF, art. 29, § 1º)	0,00	0,00
Operações de Crédito não sujeitas ao limite para fins de contratação (I)	0,00	0,00
Externa	0,00	0,00
Empréstimos	0,00	0,00
Aquisição Financiada de Bens e Arrendamento Mercantil Financeiro	0,00	0,00
Antecipações de Receitas pela Venda a Termo de Bens e Serviços	0,00	0,00
Assunção, Reconhecimento e Confissão de Dívidas (LRF, art. 29, § 1º)	0,00	0,00
Operações de crédito não sujeitas ao limite para fins de contratação (II)	0,00	0,00
TOTAL (III)	0,00	0,00

RGF-Anexo 04 | Tabela 4.0 - Demonstrativo das Operações de Crédito - Estados, DF e Municípios

Apuração do Cumprimento dos Limites	Apuração do Cumprimento dos Limites	
	VALOR	% SOBRE A RCL AJUSTADA
Apuração do Cumprimento dos Limites	-	-
RECEITA CORRENTE LÍQUIDA - RCL (IV)	59.850.599,82	
(-) Transferências Obrigatórias da União Relativas às Emendas Individuais (art. 166-A, §1º, da CF) (V)	1.910.913,00	
RECEITA CORRENTE LÍQUIDA AJUSTADA PARA CÁLCULO DOS LIMITES DE ENDIVIDAMENTO (VI) = (IV - V)	57.939.686,82	
OPERAÇÕES VEDADAS (VII)	0,00	0,00
TOTAL CONSIDERADO PARA FINS DA APURAÇÃO DO CUMPRIMENTO DO LIMITE (VIII) = (VI + VII - Ia - IIa)	0,00	0,00
LIMITE GERAL DEFINIDO POR RESOLUÇÃO DO SENADO FEDERAL PARA AS OPERAÇÕES DE CRÉDITO INTERNAS E EXTERNAS	9.270.349,89	16,00
LIMITE DE ALERTA (inciso III do § 1º do art. 59 da LRF)	8.343.314,90	14,40
OPERAÇÕES DE CRÉDITO POR ANTECIPAÇÃO DA RECEITA ORÇAMENTÁRIA	0,00	0,00
LIMITE DEFINIDO POR RESOLUÇÃO DO SENADO FEDERAL PARA AS OPERAÇÕES DE CRÉDITO POR ANTECIPAÇÃO DA RECEITA ORÇAMENTÁRIA	4.055.778,08	7,00


RGF-Anexo 04 | Tabela 4.0 - Demonstrativo das Operações de Crédito - Estados, DF e Municípios

Outras Operações Que Integram a Dívida Consolidada	Valor Realizado no Período	
	VALOR REALIZADO	
	No Quadrimestre de Referência	Até o Quadrimestre de Referência (a)
Outras Operações Que Integram a Dívida Consolidada	-	-
Parcelamentos de Dívidas	0,00	0,00
Tributos		
Contribuições Previdenciárias		
FGTS		
Demais Contribuições Sociais		
Operações de Reestruturação e Recomposição do Principal de Dívidas		

RGF-Anexo 04 | Tabela 4.0 - Demonstrativo das Operações de Crédito - Estados, DF e Municípios

Notas Explicativas	Valores
	31/12/2024
Notas Explicativas	-
Notas Explicativas	-

Prefeitura Municipal de Terra Nova



Sistema de Informações Contábeis e Fiscais do Setor Público Brasileiro

TESOURO NACIONAL

Relatório de Gestão Fiscal

Prefeitura Municipal de Terra Nova - BA (Poder Executivo)

Orçamentos Fiscal e da Seguridade Social

CNPJ:


Exercício: 2024

Período de referência: 3º quadrimestre

RGF-Anexo 05 | Tabela 5.0 - Demonstrativo da Disponibilidade de Caixa e dos Restos a Pagar

Disponibilidade de Caixa e Restos a Pagar	Disponibilidade de Caixa e Restos a Pagar									
	DESPONIBILIDADE DE CASH BRUTA	Restos a Pagar Liquidados e Não Pagos De Exercícios (I)	DEBITAÇÕES FINANCEIRAS Restos a Pagar Empenhados e Não Liquidados de Exercícios Anteriores (g)	Demais Finanças (e)	INSUFICIÊNCIA FINANCEIRA VERIFICADA NO CONSORCIO PÚBLICO (f)	DESPONIBILIDADE DE CASH LÍQUIDA (ANTES DA INSCRIÇÃO EM RESTOS A PAGAR NÃO PROCESSADOS DO EXERCÍCIO) (g)-(e)-(f)-(h)-(i))	RESTOS A PAGAR NÃO LIQUIDADOS E NÃO EMPENHADOS DO EXERCÍCIO (h)	EMPENHOS NÃO LIQUIDADOS CANCELADOS (NÃO INSCRITOS POR INSUFICIÊNCIA FINANCEIRA)	DISPONIBILIDADE DE CASH LÍQUIDA (APÓS A INSCRIÇÃO EM RESTOS A PAGAR NÃO PROCESSADOS DO EXERCÍCIO) (j) = (g) - (h) - (i)	
IDENTIFICAÇÃO DOS RECURSOS										
TOTAL DOS RECURSOS NÃO VINCULADOS (I)	509.811,40	529.184,10	0,00	3.913,54	469.195,36	-901.091,60	0,00	0,00	-501.000,60	
Recursos Não Vinculados de Impostos	31.543,35	529.184,10	0,00	3.913,54	1.363,77	-902.733,06	0,00	0,00	-501.232,06	
Outros Recursos Não Vinculados	469.469,95	0,00	0,00	0,00	467.831,59	1.641,46	0,00	0,00	1.641,46	
TOTAL DOS RECURSOS VINCULADOS (EXCETO RPPS) (II)	1.905.421,90	24.461,48	675.515,54	0,00	44.169,59	869.575,30	0,00	0,00	869.575,30	
Recursos Vinculados à Educação	155.419,20	22.110,40	492.053,10	0,00	0,00	-348.746,20	0,00	0,00	-348.746,20	
Transferências do FUNDEC	14.719,51	0,00	0,00	0,00	0,00	29.951	0,00	0,00	29.951	
Recursos Vinculados à Saúde	1.717,19	0,00	482.053,10	0,00	0,00	-349.335,91	0,00	0,00	-349.335,91	
Recursos Vinculados à Educação	673.171,10	0,00	46.035,08	0,00	0,00	627.165,54	0,00	0,00	627.165,54	
Transferências Fundo de Fundo de Recursos do SUS	52.029,97	0,00	46.035,08	0,00	0,00	6.021,89	0,00	0,00	6.021,89	
Outros Recursos Vinculados à Saúde	621.144,13	0,00	0,00	0,00	0,00	621.144,05	0,00	0,00	621.144,05	
Recursos Vinculados à Assistência Social	298.169,51	250,00	41.775,58	0,00	44.169,59	209.971,65	0,00	0,00	209.971,65	
Recursos Vinculados à Previdência Social (Exceto os RPPS)	0,00	0,00	0,00	0,00	0,00	0,00	0,00	0,00	0,00	
Demais Vinculações Decorrentes de Transferências	369.849,72	2.500,00	5.991,76	0,00	0,00	369.349,54	0,00	0,00	369.349,54	
Transferências de Outras Entidades, Fundos e Consórcios (Vinculo Educação, Saúde e Assistência)	355.698,64	2.500,00	5.991,76	0,00	0,00	347.199,86	0,00	0,00	347.199,86	
Outras Vinculações Decorrentes de	13.238,98	0,00	0,00	0,00	0,00	13.238,98	0,00	0,00	13.238,98	
Demais Vinculações Legais	5.270,01	0,00	0,00	0,00	0,00	5.270,01	0,00	0,00	5.270,01	
Recursos de Operações de Crédito (recurso vinculado à Educação e à Saúde)	0,00	0,00	0,00	0,00	0,00	0,00	0,00	0,00	0,00	
Recursos de Anejo de Bem-Avulsos	1.326,66	0,00	0,00	0,00	0,00	1.326,66	0,00	0,00	1.326,66	
Recursos Vinculados à Educação, Saúde e à Previdência Social (RPPS)	0,00	0,00	0,00	0,00	0,00	0,00	0,00	0,00	0,00	
Outras Vinculações Legais	3.943,35	0,00	0,00	0,00	0,00	3.943,35	0,00	0,00	3.943,35	
Recursos Extraorçamentários	0,00	0,00	0,00	0,00	0,00	0,00	0,00	0,00	0,00	
Outros Vinculados	6.549,06	0,00	0,00	0,00	0,00	6.549,06	0,00	0,00	6.549,06	
TOTAL DOS RECURSOS VINCULADOS AO RPPS (III)	0,00	0,00	0,00	0,00	0,00	0,00	0,00	0,00	0,00	
Recursos Vinculados ao RPPS - Fundo em Capitalização (Plano Previdenciário)	0,00	0,00	0,00	0,00	0,00	0,00	0,00	0,00	0,00	
Recursos Vinculados ao RPPS - Fundo em Resgate (Plano Financeiro)	0,00	0,00	0,00	0,00	0,00	0,00	0,00	0,00	0,00	
Recursos Vinculados ao RPPS - Tosa de Administração	2.008.233,30	554.045,58	575.515,54	3.913,54	913.841,94	359.483,70	0,00	0,00	359.483,70	
TOTAL (IV) = (I + II + III)										

Prefeitura Municipal de Terra Nova

 <p>Sistema de Informações Contábeis e Fiscais do Setor Público Brasileiro</p> <p>TESOURO NACIONAL</p>	Relatório de Gestão Fiscal
	Prefeitura Municipal de Terra Nova - BA (Poder Executivo)
	Orçamentos Fiscal e da Seguridade Social
	CNPJ:
	Exercício: 2024
	Período de referência: 3º quadrimestre

RGF-Anexo 05 | Tabela 5.0 - Demonstrativo da Disponibilidade de Caixa e dos Restos a Pagar

Notas Explicativas	Valores
	31/12/2024
Notas Explicativas	-
Notas Explicativas	-

RGF-Anexo 06 | Tabela 6.0 - Demonstrativo Simplificado do Relatório de Gestão Fiscal

Receita Corrente Líquida	Valor Até o Quadrimestre	
	VALOR ATÉ O QUADRIMESTRE DE REFERÊNCIA	
Receita Corrente Líquida	-	59.850.599,82
Receita Corrente Líquida Ajustada para Cálculo dos Limites de Endividamento	-	57.939.686,82
Receita Corrente Líquida Ajustada para Cálculo dos Limites da Despesa com Pessoal	-	56.933.414,82

RGF-Anexo 06 | Tabela 6.0 - Demonstrativo Simplificado do Relatório de Gestão Fiscal

Despesa com Pessoal	Valor Realizado no Período	
	VALOR	% SOBRE A RCL AJUSTADA
Despesa Total com Pessoal - DTP	29.817.166,14	52,37
Limite Máximo (incisos I, II e III art. 20 da LRF) - <=>	30.744.044,00	54,00
Limite Prudencial (parágrafo único art. 22 da LRF) - <=>	29.206.841,80	51,30
Limite de Alerta (inciso II do §1º do art. 59 da LRF) - <=>	27.669.639,60	48,60

RGF-Anexo 06 | Tabela 6.0 - Demonstrativo Simplificado do Relatório de Gestão Fiscal

Dívida Consolidada	Comparativo do Saldo da Dívida	
	VALOR ATÉ O QUADRIMESTRE DE REFERÊNCIA	% SOBRE A RCL AJUSTADA
Dívida Consolidada	-	-
Dívida Consolidada Líquida	42.147.073,74	74,03
Limite Definido por Resolução do Senado Federal	69.527.624,18	122,12

RGF-Anexo 06 | Tabela 6.0 - Demonstrativo Simplificado do Relatório de Gestão Fiscal

Garantias de Valores	Comparativo do Saldo de Garantia	
	VALOR ATÉ O QUADRIMESTRE DE REFERÊNCIA	% SOBRE A RCL AJUSTADA
Garantias de Valores	-	-
Total das Garantias Concedidas	-	-
Limite Definido por Resolução do Senado Federal	-	-

RGF-Anexo 06 | Tabela 6.0 - Demonstrativo Simplificado do Relatório de Gestão Fiscal

Operações de Crédito	Valor Realizado no Período	
	VALOR ATÉ O QUADRIMESTRE DE REFERÊNCIA	% SOBRE A RCL AJUSTADA
Operações de Crédito	-	-
Operações de Crédito Internas e Externas	-	-
Limite Definido pelo Senado Federal para Operações de Crédito Externas e Internas	-	-
Operações de Crédito por Antecipação da Receita	-	-
Limite Definido pelo Senado Federal para Operações de Crédito por Antecipação da Receita	-	-

RGF-Anexo 06 | Tabela 6.0 - Demonstrativo Simplificado do Relatório de Gestão Fiscal

Restos a Pagar	Restos a Pagar e Disponibilidade de Caixa	
	RESTOS A PAGAR EMPENHADOS E NÃO LIQUIDADOS DO EXERCÍCIO	DISPONIBILIDADE DE CAIXA LÍQUIDA (APÓS A INSCRIÇÃO EM RESTOS A PAGAR NÃO PROCESSADOS DO EXERCÍCIO)
Restos a Pagar	-	-
Valor Total	0,00	359.493,70

RGF-Anexo 06 | Tabela 6.0 - Demonstrativo Simplificado do Relatório de Gestão Fiscal

Notas Explicativas	Valores
	31/12/2024
Notas Explicativas	-
Notas Explicativas	-

Prefeitura Municipal de Terra Nova**Relatório Resumido da Execução**

TERRA NOVA - BA
RELATÓRIO RESUMIDO DA EXECUÇÃO ORÇAMENTÁRIA
DEMONSTRATIVO DAS RECEITAS E DESPESAS COM MANUTENÇÃO E DESENVOLVIMENTO DO ENSINO - MDE
Orçamentos Fiscal e da Seguridade Social
Período de Referência: 6º Bimestre/2024

RREO - ANEXO 8 (LDB, art. 72)

R\$ 1,00

RECEITA RESULTANTE DE IMPOSTOS (Arts. 212 e 212-A da Constituição Federal)

RECEITA RESULTANTE DE IMPOSTOS	PREVISÃO ATUALIZADA (a)	RECEITAS REALIZADAS Até o Bimestre (b)
1- RECEITA DE IMPOSTOS	2.229.000,00	2.431.973,52
1.1- Receita Resultante do Imposto sobre a Propriedade Predial e Territorial Urbana – IPTU	547.000,00	230.193,24
1.2- Receita Resultante do Imposto sobre Transmissão Inter Vivos – ITBI	11.000,00	30.238,87
1.3- Receita Resultante do Imposto sobre Serviços de Qualquer Natureza – ISS	571.000,00	762.433,17
1.4- Receita Resultante do Imposto de Renda Retido na Fonte – IRRF	1.100.000,00	1.409.108,24
2- RECEITA DE TRANSFERÊNCIAS CONSTITUCIONAIS E LEGAIS	37.600.000,00	32.066.351,40
2.1- Cota-Parte FPM	30.772.000,00	25.765.013,66
2.1.1- Parcela referente à CF, art. 159, I, alínea b	27.272.000,00	23.774.721,17
2.1.2- Parcela referente à CF, art. 159, I, alíneas d e e	3.500.000,00	1.990.292,49
2.2- Cota-Parte ICMS	6.445.000,00	5.964.349,39
2.3- Cota-Parte IPI-Exportação	35.000,00	42.222,87
2.4- Cota-Parte ITR	10.000,00	18.831,91
2.5- Cota-Parte IPVA	338.000,00	275.933,57
2.6- Cota-Parte IOF-Ouro	0,00	0,00
2.7- Outras Transferências ou Compensações Financeiras Provenientes de Impostos e Transferências Constitucionais	0,00	0,00
3- TOTAL DA RECEITA RESULTANTE DE IMPOSTOS (1 + 2)	39.829.000,00	34.498.324,92
4- TOTAL DESTINADO AO FUNDEB - equivalente a 20% DE ((2.1.1) + (2.2) + (2.3) + (2.4) + (2.5) + (2.7))¹	6.820.000,00	5.931.071,03
5- VALOR MÍNIMO A SER APLICADO ALÉM DO VALOR DESTINADO AO FUNDEB - 5% DE ((2.1.1) + (2.2) + (2.3) + (2.4) + (2.5) + (2.7)) + 25% DE ((1.1) + (1.2) + (1.3) + (1.4) + (2.31..123) 7+.250,00 (2.6))		2.609.369,45

FUNDEB

RECEITAS DO FUNDEB RECEBIDAS NO EXERCÍCIO	PREVISÃO ATUALIZADA (a)	RECEITAS REALIZADAS Até o Bimestre (b)
6- TOTAL DAS RECEITAS DO FUNDEB RECEBIDAS	17.764.000,00	18.598.170,98
6.1- FUNDEB - Impostos e Transferências de Impostos	12.154.000,00	11.123.294,57
6.1.1- Principal	12.106.000,00	11.087.539,14
6.1.2- Rendimentos de Aplicação Financeira	48.000,00	35.755,43
6.1.3- Ressarcimento de recursos do Fundeb	0,00	0,00
6.2- FUNDEB - Complementação da União - VAAF	3.931.000,00	3.605.132,96

Rua Dr Flavio Godofredo Pacheco Pereira | 02 | Caipe | Terra Nova-Ba

terranova.ba.gov.br

Prefeitura Municipal de Terra Nova

6.2.1- Principal		3.931.000,00	3.605.132,96			
6.2.2- Rendimentos de Aplicação Financeira		0,00	0,00			
6.2.3- Ressarcimento de recursos do Fundeb		0,00	0,00			
6.3- FUNDEB - Complementação da União - VAAT		1.530.000,00	3.722.356,57			
6.3.1- Principal		1.530.000,00	3.722.356,57			
6.3.2- Rendimentos de Aplicação Financeira		0,00	0,00			
6.3.3- Ressarcimento de recursos do Fundeb		0,00	0,00			
6.4- FUNDEB - Complementação da União - VAAR		149.000,00	147.386,88			
6.4.1- Principal		149.000,00	147.386,88			
6.4.2- Rendimento de Aplicação Financeira		0,00	0,00			
6.4.3- Ressarcimento de recursos do Fundeb		0,00	0,00			
7- RESULTADO LÍQUIDO DAS TRANSFERÊNCIAS DO FUNDEB (6.1.1 – 4)		5.286.000,00	5.156.468,11			
RECURSOS RECEBIDOS EM EXERCÍCIOS ANTERIORES E NÃO UTILIZADOS (SUPERÁVIT)		VALOR				
8- TOTAL DOS RECURSOS DE SUPERÁVIT		965.584,13				
8.1- SUPERÁVIT DO EXERCÍCIO IMEDIATAMENTE ANTERIOR		89.692,02				
8.2- SUPERÁVIT RESIDUAL DE OUTROS EXERCÍCIOS		875.892,11				
9- TOTAL DOS RECURSOS DO FUNDEB DISPONÍVEIS PARA UTILIZAÇÃO (6 +8)		19.563.755,11				
DESPESAS COM RECURSOS DO FUNDEB (Por Subfunção)	DOTAÇÃO ATUALIZADA (c)	DESPESAS EMPENHADAS Até o Bimestre (d)	DESPESAS LIQUIDADAS Até o Bimestre (e)	DESPESAS PAGAS Até o Bimestre (f)	INSCRITAS EM RESTOS A PAGAR NÃO PROCESSADOS (g)	
10- TOTAL DAS DESPESAS COM RECURSOS DO FUNDEB	19.652.100,00	17.998.056,64	17.998.056,64	17.998.056,64	0,00	
10.1- PROFISSIONAIS DA EDUCAÇÃO BÁSICA	15.861.422,00	15.200.415,83	15.200.415,83	15.200.415,83	0,00	
10.1.1 - Educação Infantil	3.206.922,00	2.889.077,15	2.889.077,15	2.889.077,15	0,00	
10.1.2- Ensino Fundamental	11.780.500,00	11.478.412,02	11.478.412,02	11.478.412,02	0,00	
10.1.3- Educação de Jovens e Adultos	874.000,00	832.926,66	832.926,66	832.926,66	0,00	
10.1.4- Educação Especial	0,00	0,00	0,00	0,00	0,00	
10.1.5- Administração Geral	0,00	0,00	0,00	0,00	0,00	
10.2- OUTRAS DESPESAS	3.790.678,00	2.797.640,81	2.797.640,81	2.797.640,81	0,00	
10.2.1- Educação Infantil	971.078,00	772.058,78	772.058,78	772.058,78	0,00	
10.2.2- Ensino Fundamental	1.913.500,00	1.332.288,24	1.332.288,24	1.332.288,24	0,00	
10.2.3- Educação de Jovens e Adultos	281.600,00	200.367,99	200.367,99	200.367,99	0,00	
10.2.4- Educação Especial	0,00	0,00	0,00	0,00	0,00	
10.2.5- Administração Geral	0,00	0,00	0,00	0,00	0,00	
10.2.6- Transporte (Escolar)	624.500,00	492.925,80	492.925,80	492.925,80	0,00	
10.2.7- Outras	0,00	0,00	0,00	0,00	0,00	
INDICADORES DO FUNDEB						
DESPESAS CUSTEADAS COM RECEITAS DO FUNDEB RECEBIDAS NO EXERCÍCIO	DESPESAS EMPENHADAS Até o Bimestre (d)	DESPESAS LIQUIDADAS Até o Bimestre (e)	DESPESAS PAGAS Até o Bimestre (f)	INSCRITAS EM RESTOS A PAGAR NÃO PROCESSADOS (g)	INSCRITAS EM RESTOS A PAGAR NÃO PROCESSADOS (SEM DISPONIBILIDADE DE CAIXA)⁷ (h)	DESPESAS EMPENHADAS/ LIQUIDADAS EM VALOR SUPERIOR AO TOTAL DAS RECEITAS RECEBIDAS NO EXERCÍCIO^{5 e 9} (j)
11- TOTAL DAS DESPESAS						

Prefeitura Municipal de Terra Nova

CUSTEADAS COM RECURSOS DO FUNDEB RECEBIDAS NO EXERCÍCIO	18.036.746,40	18.036.746,40	18.036.746,40	0,00	0,00	0,00	
11.1- Total das Despesas custeadas com FUNDEB - Impostos e Transferências de Impostos	14.555.545,03	14.555.545,03	14.555.545,03	0,00	0,00	3.432.250,46	
11.2- Total das Despesas custeadas com FUNDEB - Complementação da União - VAAF	1.030.715,65	1.030.715,65	1.030.715,65	0,00	0,00	0,00	
11.3- Total das Despesas custeadas com FUNDEB - Complementação da União - VAAT	2.297.084,55	2.297.084,55	2.297.084,55	0,00	0,00	0,00	
11.4- Total das Despesas custeadas com FUNDEB - Complementação da União - VAAR	153.401,17	153.401,17	153.401,17	0,00	0,00	6.014,29	
12- TOTAL DAS DESPESAS DO FUNDEB COM PROFISSIONAIS DA EDUCAÇÃO BÁSICA	15.200.415,83	15.200.415,83	15.200.415,83	0,00	0,00		
13- TOTAL DAS DESPESAS CUSTEADAS COM FUNDEB - COMPLEMENTAÇÃO DA UNIÃO - VAAT APLICADAS NA EDUCAÇÃO INFANTIL	1.871.812,47	1.871.812,47	1.871.812,47	0,00	0,00		
14- TOTAL DAS DESPESAS CUSTEADAS COM FUNDEB - COMPLEMENTAÇÃO DA UNIÃO - VAAT APLICADAS EM DESPESA DE CAPITAL	608.505,00	608.505,00	608.505,00	0,00	0,00		
INDICADORES - Art. 212-A, inciso XI e § 3º - Constituição Federal²				VALOR EXIGIDO (j)	VALOR APLICADO (k)	VALOR CONSIDERADO APÓS DEDUÇÕES (l)	% APLICADO¹⁰ (m)
15- MÍNIMO DE 70% DO FUNDEB NA REMUNERAÇÃO DOS PROFISSIONAIS DA EDUCAÇÃO BÁSICA				12.915.548,87	15.200.415,83	15.200.415,83	82,38
16 - PERCENTUAL DA COMPLEMENTAÇÃO DA UNIÃO AO FUNDEB - VAAT NA EDUCAÇÃO INFANTIL (INDICADOR IEI)				1.689.577,65	1.871.812,47	1.871.812,47	50,29
17- MÍNIMO DE 15% DA COMPLEMENTAÇÃO DA UNIÃO AO FUNDEB - VAAT EM DESPESAS DE CAPITAL				558.353,49	608.505,00	608.505,00	16,35

Prefeitura Municipal de Terra Nova

INDICADOR - Art.25, § 3º - Lei nº 14.113, de 2020 - (Máximo de 10% de Superávit) ³		VALOR MÁXIMO PERMITIDO (n)	VALOR NÃO APLICADO (o)	VALOR NÃO APLICADO APÓS AJUSTE (p)	VALOR NÃO APLICADO EXCEDENTE AO MÁXIMO PERMITIDO (q)	% NÃO APLICADO (r)
18- TOTAL DA RECEITA RECEBIDA E NÃO APLICADA NO EXERCÍCIO		1.859.817,10	561.424,58	561.424,58	0,00	3,02
INDICADOR - Art.25, § 3º - Lei nº 14.113, de 2020 - (Aplicação do Superávit de Exercício Anterior) ³	VALOR DE SUPERÁVIT PERMITIDO NO EXERCÍCIO ANTERIOR (s)	VALOR NÃO APLICADO NO EXERCÍCIO ANTERIOR (t)	VALOR DE SUPERÁVIT APLICADO ATÉ O PRIMEIRO QUADRIMESTRE (u)	VALOR APLICADO APÓS O PRIMEIRO QUADRIMESTRE (v)	VALOR TOTAL DE SUPERÁVIT NÃO APLICADO ATÉ O FINAL DO EXERCÍCIO (w)	VALOR DE SUPERÁVIT PERMITIDO NO EXERCÍCIO ANTERIOR NÃO APLICADO ATÉ O PRIMEIRO QUADRIMESTRE DO EXERCÍCIO ATUAL (x)
19- TOTAL DAS DESPESAS CUSTEADAS COM SUPERÁVIT DO FUNDEB	1.292.327,09	89.692,02	0,00	0,00	89.692,02	89.692,02
19.1- Total das Despesas custeadas com FUNDEB - Impostos e Transferências de Impostos	917.847,80	-0,01	0,00	0,00	-0,01	
19.2- Total das Despesas custeadas com FUNDEB - Complementação da União (VAAF + VAAT + VAAR)	374.479,29	89.692,03	0,00	0,00	89.692,03	
DESPESAS COM MANUTENÇÃO E DESENVOLVIMENTO DO ENSINO – MDE - CUSTEADAS COM RECEITA DE IMPOSTOS (EXCETO FUNDEB)						
DESPESAS COM AÇÕES TÍPICAS DE MDE - RECEITAS DE IMPOSTOS - EXCETO FUNDEB (Por Subfunção)	DOTAÇÃO ATUALIZADA (c)	DESPESAS EMPENHADAS Até o Bimestre (d)	DESPESAS LIQUIDADAS Até o Bimestre (e)	DESPESAS PAGAS Até o Bimestre (f)	INSCRITAS EM RESTOS A PAGAR NÃO PROCESSADOS (g)	
20- TOTAL DAS DESPESAS COM AÇÕES TÍPICAS DE MDE CUSTEADAS COM RECEITAS DE IMPOSTOS	5.096.550,00	3.313.174,58	3.313.174,58	3.313.174,58	0,00	
20.1- Educação Infantil	244.828,00	196.570,43	196.570,43	196.570,43	0,00	
20.2- Ensino Fundamental	2.732.015,00	1.846.749,53	1.846.749,53	1.846.749,53	0,00	
20.3- Educação de Jovens e Adultos	126.145,00	78.068,28	78.068,28	78.068,28	0,00	
20.4- Educação Especial	0,00	0,00	0,00	0,00	0,00	
20.5- Administração Geral	1.905.562,00	1.185.471,49	1.185.471,49	1.185.471,49	0,00	
20.6- Transporte (Escolar)	88.000,00	6.314,85	6.314,85	6.314,85	0,00	
20.7- Outras	0,00	0,00	0,00	0,00	0,00	
DESPESAS COM MANUTENÇÃO E DESENVOLVIMENTO DO ENSINO – MDE - CUSTEADAS COM RECEITA DE IMPOSTOS E COM RECURSOS DO FUNDEB						
DESPESAS COM AÇÕES TÍPICAS DE MDE - RECEITAS DE IMPOSTOS E RECURSOS DO FUNDEB (Por Área de Atuação) ⁶	DOTAÇÃO ATUALIZADA (c)	DESPESAS EMPENHADAS Até o Bimestre (d)	DESPESAS LIQUIDADAS Até o Bimestre (e)	DESPESAS PAGAS Até o Bimestre (f)	INSCRITAS EM RESTOS A PAGAR NÃO PROCESSADOS (g)	

Prefeitura Municipal de Terra Nova

21- TOTAL DAS DESPESAS COM AÇÕES TÍPICAS DE MDE CUSTEADAS COM RECEITAS DE IMPOSTOS E FUNDEB	24.797.150,00	21.349.920,98	21.349.920,98	21.349.920,98	0,00
21.1- EDUCAÇÃO INFANTIL	4.422.828,00	3.857.706,36	3.857.706,36	3.857.706,36	0,00
21.1.1- Creche	776.922,00	518.981,10	518.981,10	518.981,10	0,00
21.1.2- Pré-escola	3.645.906,00	3.338.725,26	3.338.725,26	3.338.725,26	0,00
21.2- ENSINO FUNDAMENTAL	20.374.322,00	17.492.214,62	17.492.214,62	17.492.214,62	0,00
APURAÇÃO DAS DESPESAS PARA FINS DE LIMITE MÍNIMO CONSTITUCIONAL				VALOR	
22- TOTAL DAS DESPESAS DE MDE CUSTEADAS COM RECURSOS DE IMPOSTOS = L20(d ou e)					3.313.174,58
23- TOTAL DAS RECEITAS TRANSFERIDAS AO FUNDEB = (L4)					5.931.071,03
24- (-) RECEITAS DO FUNDEB NÃO UTILIZADAS NO EXERCÍCIO, EM VALOR SUPERIOR A 10% = L18(q)					0,00
25- (-) SUPERÁVIT PERMITIDO NO EXERCÍCIO IMEDIATAMENTE ANTERIOR NÃO APLICADO ATÉ O PRIMEIRO QUADRIMESTRE DO EXERCÍCIO ATUAL = L19(x)					89.692,02
26- (-) RESTOS A PAGAR NÃO PROCESSADOS INSCRITOS NO EXERCÍCIO SEM DISPONIBILIDADE FINANCEIRA DE RECURSOS DE IMPOSTOS ⁴					0,00
27- (-) CANCELAMENTO, NO EXERCÍCIO, DE RESTOS A PAGAR INSCRITOS COM DISPONIBILIDADE FINANCEIRA DE RECURSOS DE IMPOSTOS VINCULADOS AO ENSINO = (L30.1(af) + L30.2(af))					0,00
28- TOTAL DAS DESPESAS PARA FINS DE LIMITE (22 + 23 - 24 - 25 - 26 - 27)					9.154.553,59
APURAÇÃO DO LIMITE MÍNIMO CONSTITUCIONAL ^{2 e 5}	VALOR EXIGIDO (z)	VALOR APLICADO (aa)		% APLICADO (ab)	
29- APLICAÇÃO EM MDE SOBRE A RECEITA LÍQUIDA DE IMPOSTOS	8.624.581,23	9.154.553,59		26,54	
RESTOS A PAGAR INSCRITOS EM EXERCÍCIOS ANTERIORES DE DESPESAS CONSIDERADAS PARA CUMPRIMENTO DO LIMITE⁸	SALDO INICIAL (ac)	RP LIQUIDADOS (ad)	RP PAGOS (ae)	RP CANCELADOS (af)	SALDO FINAL (ag) = (ac) - (ae) - (af)
30- RESTOS A PAGAR DE DESPESAS COM MDE	244.686,12	0,00	197.714,15	0,00	46.971,97
30.1 - Executadas com Recursos de Impostos e Transferências de Impostos	133.192,97	0,00	89.734,54	0,00	43.458,43
30.2 - Executadas com Recursos do FUNDEB - Impostos	108.637,18	0,00	105.123,64	0,00	3.513,54
30.3 - Executadas com Recursos do FUNDEB - Complementação da União (VAAT + VAAF + VAAR)	2.855,97	0,00	2.855,97	0,00	0,00
OUTRAS INFORMAÇÕES PARA CONTROLE					
RECEITAS ADICIONAIS PARA FINANCIAMENTO DO ENSINO				PREVISÃO ATUALIZADA (a)	RECEITAS REALIZADAS Até o Bimestre (b)
31- TOTAL DAS RECEITAS ADICIONAIS PARA FINANCIAMENTO DO ENSINO				2.078.000,00	1.623.119,00
31.1- RECEITA DE TRANSFERÊNCIAS DO FNDE (INCLUINDO RENDIMENTOS DE APLICAÇÃO FINANCEIRA)				2.004.000,00	1.528.682,09
31.1.1- Salário-Educação				397.000,00	920.510,74
31.1.2- PDDE				6.000,00	1.527,32
31.1.3- PNAE				540.000,00	477.036,84
31.1.4- PNATE				61.000,00	28.013,83
31.1.5- Outras Transferências do FNDE				1.000.000,00	101.593,36
31.2- RECEITA DE TRANSFERÊNCIAS DE CONVÊNIOS				0,00	0,00

Prefeitura Municipal de Terra Nova

31.3- RECEITA DE ROYALTIES DESTINADOS À EDUCAÇÃO				0,00	0,00
31.4- RECEITA DE OPERAÇÕES DE CRÉDITO VINCULADAS À EDUCAÇÃO				0,00	0,00
31.5- OUTRAS RECEITAS PARA FINANCIAMENTO DO ENSINO				74.000,00	94.436,91
OUTRAS DESPESAS COM EDUCAÇÃO (Por Subfunção)⁶	DOTAÇÃO ATUALIZADA (c)	DESPESAS EMPENHADAS Até o Bimestre (d)	DESPESAS LIQUIDADAS Até o Bimestre (e)	DESPESAS PAGAS Até o Bimestre (f)	INSCRITAS EM RESTOS A PAGAR NÃO PROCESSADOS (g)
32- TOTAL DAS OUTRAS DESPESAS COM EDUCAÇÃO	2.583.550,00	2.255.394,61	2.255.394,61	1.773.341,51	0,00
32.1 EDUCAÇÃO INFANTIL	175.712,00	173.666,11	173.666,11	173.666,11	0,00
32.2- ENSINO FUNDAMENTAL	779.239,00	700.773,22	700.773,22	688.219,12	0,00
32.3- ENSINO MÉDIO	0,00	0,00	0,00	0,00	0,00
32.4- ENSINO SUPERIOR	0,00	0,00	0,00	0,00	0,00
32.5- ENSINO PROFISSIONAL	0,00	0,00	0,00	0,00	0,00
32.6- EDUCAÇÃO DE JOVENS E ADULTOS	0,00	0,00	0,00	0,00	0,00
32.7- EDUCAÇÃO ESPECIAL	0,00	0,00	0,00	0,00	0,00
32.8- OUTRAS	1.628.599,00	1.380.955,28	1.380.955,28	911.456,28	0,00
TOTAL GERAL DAS DESPESAS COM EDUCAÇÃO	DOTAÇÃO ATUALIZADA Até o Bimestre (c)	DESPESAS EMPENHADAS Até o Bimestre (d)	DESPESAS LIQUIDADAS Até o Bimestre (e)	DESPESAS PAGAS Até o Bimestre (f)	INSCRITAS EM RESTOS A PAGAR NÃO PROCESSADOS (g)
33- TOTAL GERAL DAS DESPESAS COM EDUCAÇÃO (10 + 20 + 32)	27.380.700,00	23.605.315,59	23.605.315,59	23.123.262,49	0,00
33.1- Despesas Correntes	25.289.042,00	22.144.799,79	22.144.799,79	22.132.245,69	0,00
33.1.1- Pessoal Ativo	18.166.215,00	17.241.572,82	17.241.572,82	17.241.572,82	0,00
33.1.2- Pessoal Inativo	0,00	0,00	0,00	0,00	0,00
33.1.3-Transferências às instituições comunitárias, confessionais ou filantrópicas sem fins lucrativos	5.000,00	0,00	0,00	0,00	0,00
33.1.4- Outras Despesas Correntes	7.117.827,00	4.903.226,97	4.903.226,97	4.890.672,87	0,00
33.2- Despesas de Capital	2.091.658,00	1.460.515,80	1.460.515,80	991.016,80	0,00
33.2.1- Transferências às instituições comunitárias, confessionais ou filantrópicas sem fins lucrativos	0,00	0,00	0,00	0,00	0,00
33.2.2- Outras Despesas Capital	2.091.658,00	1.460.515,80	1.460.515,80	991.016,80	0,00
CONTROLE DA DISPONIBILIDADE FINANCEIRA E CONCILIAÇÃO BANCÁRIA		FUNDEB (ah)		SALÁRIO EDUCAÇÃO (ai)	
34- DISPONIBILIDADE FINANCEIRA EM 31 DE DEZEMBRO DE 2023		1.077.077,28		318.645,92	
35- (+) INGRESSO DE RECURSOS ATÉ O BIMESTRE (orçamentário)		18.598.170,98		920.510,74	
36- (-) PAGAMENTOS EFETUADOS ATÉ O BIMESTRE (orçamentário e restos a pagar)		18.144.726,01		883.663,05	
37- (=) DISPONIBILIDADE FINANCEIRA ATÉ O BIMESTRE		1.218,51		37.335,66	
38- (+) AJUSTES POSITIVOS (RETENÇÕES E OUTROS VALORES EXTRAORÇAMENTÁRIOS)		0,00		0,00	
39- (-) AJUSTES NEGATIVOS (OUTROS VALORES EXTRAORÇAMENTÁRIOS)		0,00		0,00	

Rua Dr Flavio Godofredo Pacheco Pereira | 02 | Caipe | Terra Nova-Ba

terranova.ba.gov.br

Prefeitura Municipal de Terra Nova

40- (=) SALDO FINANCEIRO CONCILIADO (Saldo Bancário)

1.218,51

37.335,66

FONTE: Sistema: Sistema CONTÁBIL, Unidade Responsável: PREFEITURA MUNICIPAL DE TERRA NOVA, Emissão: 28/03/2025, às 09:09:21, Assinado Digitalmente no dia 28/03/2025, às 09:09:21. 1 SE RESULTADO LÍQUIDO DA TRANSFERÊNCIA (7) > 0 = ACRÉSCIMO RESULTANTE DAS TRANSFERÊNCIAS DO FUNDEB, SE RESULTADO LÍQUIDO DA TRANSFERÊNCIA (7) < 0 = DECRESCIMO RESULTANTE DAS TRANSFERÊNCIAS DO FUNDEB 2 Limites mínimos anuais a serem cumpridos no encerramento do exercício. 3 Art. 25, § 3º, Lei 14.113/2020: "Até 10% (dez por cento) dos recursos recebidos à conta dos Fundos, inclusive relativos à complementação da União, nos termos do § 2º do art. 16 desta Lei, poderão ser utilizados no primeiro quadrimestre do exercício imediatamente subsequente, mediante abertura de crédito adicional." 4 Os valores referentes à parcela dos Restos a Pagar inscritos sem disponibilidade financeira vinculada à educação deverão ser informados somente no RREO do último bimestre do exercício. 5 Nos cinco primeiros bimestres do exercício o acompanhamento será feito com base na despesa liquidada. No último bimestre do exercício, o valor deverá corresponder ao total da despesa empenhada. 6 As linhas representam áreas de atuação e não correspondem exatamente às subfunções da Função Educação. As despesas classificadas nas demais subfunções típicas e nas subfunções atípicas deverão ser rateadas para essas áreas de atuação. 7 Valor inscrito em RPNP sem disponibilidade de caixa, que não deve ser considerado na apuração dos indicadores e limites. 8 Controle da execução de restos a pagar considerados no cumprimento do limite mínimo dos exercícios anteriores

Prefeitura Municipal de Terra Nova

Demonstrativo da Lei de Responsabilidade Fiscal

UF: Bahia

MUNICÍPIO: Terra Nova

RELATÓRIO RESUMIDO DA EXECUÇÃO ORÇAMENTÁRIA DEMONSTRATIVO DAS RECEITAS E DESPESAS COM AÇÕES E SERVIÇOS PÚBLICOS DE SAÚDE ORÇAMENTOS FISCAL E DA SEGURIDADE SOCIAL

Exercício de 2024

RECEITAS RESULTANTES DE IMPOSTOS E TRANSFERÊNCIAS CONSTITUCIONAIS E LEGAIS	PREVISÃO INICIAL	PREVISÃO ATUALIZADA (a)	RECEITAS REALIZADAS	
			Até o Bimestre (b)	% (b/a) x 100
RECEITA DE IMPOSTOS (I)	2.287.000,00	2.287.000,00	2.442.535,80	106,80
Receita Resultante do Imposto Predial e Territorial Urbano - IPTU	547.000,00	547.000,00	230.193,24	42,08
Receita Resultante do Imposto sobre Transmissão Inter-Vivos - ITBI	11.000,00	11.000,00	30.238,87	274,90
Receita Resultante do Imposto sobre Serviços de Qualquer Natureza - ISS	571.000,00	571.000,00	762.433,17	133,53
Receita Resultante do Imposto sobre a Renda e Proventos de Qualquer Natureza Retido na Fonte - IRRF	1.158.000,00	1.158.000,00	1.419.670,52	122,60
RECEITA DE TRANSFERÊNCIAS CONSTITUCIONAIS E LEGAIS (II)	34.100.000,00	34.100.000,00	30.076.058,91	88,20
Cota-Parte FPM	27.272.000,00	27.272.000,00	23.774.721,17	87,18
Cota-Parte ITR	10.000,00	10.000,00	18.831,91	188,32
Cota-Parte do IPVA	338.000,00	338.000,00	275.933,57	81,64
Cota-Parte do ICMS	6.445.000,00	6.445.000,00	5.964.349,39	92,54
Cota-Parte do IPI - Exportação	35.000,00	35.000,00	42.722,87	120,64
Compensações Financeiras Provenientes de Impostos e Transferências Constitucionais	0,00	0,00	0,00	0,00
TOTAL DAS RECEITAS RESULTANTES DE IMPOSTOS E TRANSFERÊNCIAS CONSTITUCIONAIS E LEGAIS - (I) + (II)	36.387.000,00	36.387.000,00	32.518.594,71	89,37

DESPESAS COM AÇÕES E SERVIÇOS PÚBLICOS DE SAÚDE (ASPS) - POR SUBFUNÇÃO E CATEGORIA ECONÔMICA	DOTAÇÃO INICIAL	DOTAÇÃO ATUALIZADA (c)	DESPESAS EMPENHADAS		DESPESAS LIQUIDADAS		DESPESAS PAGAS		Inscritas em Restos a Pagar Não Processados (g)
			Até o bimestre (d)	% (d/c) x 100	Até o bimestre (e)	% (e/c) x 100	Até o bimestre (f)	% (f/c) x 100	
ATENÇÃO BÁSICA (IV)	4.407.500,00	6.928.626,00	5.428.843,55	78,35	5.428.843,55	78,35	5.428.843,55	78,35	0,00
Despesas Correntes	4.381.500,00	6.841.966,00	5.376.806,27	78,59	5.376.806,27	78,59	5.376.806,27	78,59	0,00
Despesas de Capital	26.000,00	86.660,00	52.037,28	60,05	52.037,28	60,05	52.037,28	60,05	0,00
ASSISTÊNCIA HOSPITALAR E AMBULATORIAL (V)	243.000,00	620.000,00	367.482,08	59,27	367.482,08	59,27	367.482,08	59,27	0,00
Despesas Correntes	229.000,00	496.500,00	247.859,01	49,92	247.859,01	49,92	247.859,01	49,92	0,00
Despesas de Capital	14.000,00	123.500,00	119.623,07	96,86	119.623,07	96,86	119.623,07	96,86	0,00
SUPORTE PROFILÁTICO E TERAPÊUTICO (VI)	78.000,00	127.000,00	28.772,67	22,66	28.772,67	22,66	28.772,67	22,66	0,00
Despesas Correntes	75.000,00	127.000,00	28.772,67	22,66	28.772,67	22,66	28.772,67	22,66	0,00

Prefeitura Municipal de Terra Nova

Despesas de Capital	3.000,00	0,00	0,00	0,00	0,00	0,00	0,00	0,00	0,00	0,00	0,00	0,00
VIGILÂNCIA SANITÁRIA (VII)	32.000,00	18.000,00	0,00	0,00	0,00	0,00	0,00	0,00	0,00	0,00	0,00	0,00
Despesas Correntes	30.000,00	16.000,00	0,00	0,00	0,00	0,00	0,00	0,00	0,00	0,00	0,00	0,00
Despesas de Capital	2.000,00	2.000,00	0,00	0,00	0,00	0,00	0,00	0,00	0,00	0,00	0,00	0,00
VIGILÂNCIA EPIDEMIOLÓGICA (VIII)	207.500,00	175.500,00	115.680,85	65,92	115.680,85	65,92	115.680,85	65,92	115.680,85	65,92	115.680,85	65,92
Despesas Correntes	204.500,00	175.500,00	115.680,85	65,92	115.680,85	65,92	115.680,85	65,92	115.680,85	65,92	115.680,85	65,92
Despesas de Capital	3.000,00	0,00	0,00	0,00	0,00	0,00	0,00	0,00	0,00	0,00	0,00	0,00
ALIMENTAÇÃO E NUTRIÇÃO (IX)	0,00	0,00	0,00	0,00	0,00	0,00	0,00	0,00	0,00	0,00	0,00	0,00
Despesas Correntes	0,00	0,00	0,00	0,00	0,00	0,00	0,00	0,00	0,00	0,00	0,00	0,00
Despesas de Capital	0,00	0,00	0,00	0,00	0,00	0,00	0,00	0,00	0,00	0,00	0,00	0,00
OUTRAS SUBFUNÇÕES (X)	3.003.500,00	1.380.000,00	733.553,69	53,16	733.553,69	53,16	733.553,69	53,16	733.553,69	53,16	733.553,69	53,16
Despesas Correntes	2.979.500,00	1.266.000,00	714.948,29	56,47	714.948,29	56,47	714.948,29	56,47	714.948,29	56,47	714.948,29	56,47
Despesas de Capital	24.000,00	114.000,00	18.605,40	16,32	18.605,40	16,32	18.605,40	16,32	18.605,40	16,32	18.605,40	16,32
TOTAL (XI) = (IV + V + VI + VII + VIII + IX + X)	7.971.500,00	9.249.126,00	6.674.332,84	72,16	6.674.332,84	72,16	6.674.332,84	72,16	6.674.332,84	72,16	6.674.332,84	72,16

APURAÇÃO DO CUMPRIMENTO DO LIMITE MÍNIMO PARA APLICAÇÃO EM ASPs	DESPESAS EMPENHADAS (d)		DESPESAS LIQUIDADAS (e)		DESPESAS PAGAS (f)	
Total das Despesas com ASPs (XII) = (XI)	6.674.332,84	6.674.332,84	6.674.332,84	6.674.332,84	6.674.332,84	6.674.332,84
(-) Restos a Pagar Inscritos Indevidamente no Exercício sem Disponibilidade Financeira (XIII)	0,00	0,00	N/A	N/A	N/A	N/A
(-) Despesas Custeadas com Recursos Vinculados à Parcela do Percentual Mínimo que não foi Aplicada em ASPs em Exercícios Anteriores (XIV)	0,00	0,00	0,00	0,00	0,00	0,00
(-) Despesas Custeadas com Disponibilidade de Caixa Vinculada aos Restos a Pagar Cancelados (XV)	0,00	0,00	0,00	0,00	0,00	0,00
(=) VALOR APLICADO EM ASPs (XVI) = (XII) - XIII - XIV - XV	6.674.332,84	6.674.332,84	6.674.332,84	6.674.332,84	6.674.332,84	6.674.332,84
Despesa Mínima a ser Aplicada em ASPs (XVII) = (III) x 15% (LC 141/2012)					4.877.789,20	
Despesa Mínima a ser Aplicada em ASPs (XVII) = (III) x % (Lei Orgânica Municipal)						
Diferença entre o Valor Aplicado e a Despesa Mínima a ser Aplicada (XVIII) = (XVI) (d) ou e) - XVII)	1.796.543,64	1.796.543,64	1.796.543,64	1.796.543,64	1.796.543,64	1.796.543,64
Limite não Cumprido (XIX) = (XVIII) (Quando valor for inferior a zero)	0,00	0,00	0,00	0,00	0,00	0,00
PERCENTUAL DA RECEITA DE IMPOSTOS E TRANSFERÊNCIAS CONSTITUCIONAIS E LEGAIS APLICADO EM ASPs (XVI / III) * 100 (mínimo de 15% conforme LC n° 141/2012 ou % da Lei Orgânica Municipal)	20,52	20,52	20,52	20,52	20,52	20,52

CONTROLE DO VALOR REFERENTE AO PERCENTUAL MÍNIMO NÃO CUMPRIDO EM EXERCÍCIOS ANTERIORES PARA FINS DE APLICAÇÃO DOS RECURSOS VINCULADOS CONFORME ARTIGOS 25 E 26 DA LC 141/2012	Despesas Custeadas no Exercício de Referência			Saldo Final (não aplicado) (j) = (h - (i ou j))
	Empenhadas (i)	Liquidadas (j)	Pagas (k)	
Diferença de limite não cumprido em 2023	0,00	0,00	0,00	0,00
Diferença de limite não cumprido em 2022	0,00	0,00	0,00	0,00
Diferença de limite não cumprido em 2021	0,00	0,00	0,00	0,00
Diferença de limite não cumprido em 2020	0,00	0,00	0,00	0,00
Diferença de limite não cumprido em exercícios anteriores	0,00	0,00	0,00	0,00

Prefeitura Municipal de Terra Nova

TOTAL DA DIFERENÇA DE LIMITE NÃO CUMPRIDO EM EXERCÍCIOS ANTERIORES (XX)										
	0,00	0,00	0,00	0,00	0,00	0,00	0,00	0,00	0,00	
EXERCÍCIO DO EMPENHO ²	Valor aplicado em ASPS em ASPS (m)	Valor aplicado em ASPS no exercício (n)	Valor aplicado além do limite mínimo (o) = (n - m), se < 0, então (o) = 0	Total inscrito em RP no exercício (p)	RPNP Inscritos Indevidamente no Exercício sem Disponibilidade Financeira q = (XIII d)	Valor inscrito em RP considerado no Limite (r) = (p - (o + q)) se < 0, então (r) = (0)	Total de RP pagos (s)	Total de RP a pagar (t)	Total de RP cancelados ou prescritos (u)	Diferença entre o valor aplicado além do limite e o total de RP cancelados (v) = (o + q) - (u)
Empenhos de 2024	4.877.789,20	6.674.332,84	1.796.543,64	0,00	0,00	0,00	0,00	0,00	0,00	1.796.543,64
Empenhos de 2022	4.252.614,48	4.789.904,20	537.289,72	58.689,90	4.250,00	0,00	45.163,49	13.526,41	0,00	541.539,72
Empenhos de 2023	3.895.535,02	4.691.318,02	795.783,00	0,00	0,00	0,00	0,00	0,00	0,00	795.783,00
Empenhos de 2021	3.174.542,50	3.808.030,19	633.487,69	0,00	0,00	0,00	0,00	0,00	0,00	633.487,69
Empenhos de 2020	2.399.328,55	3.015.646,03	616.317,48	0,00	0,00	0,00	0,00	0,00	0,00	616.317,48
Empenhos de 2019	2.541.085,81	4.090.979,43	1.549.893,62	0,00	0,00	0,00	0,00	0,00	0,00	1.549.893,62
Empenhos de 2018	2.418.589,02	3.520.795,69	1.102.206,67	0,00	49.685,29	0,00	0,00	0,00	0,00	1.151.891,96
Empenhos de 2017	2.156.885,37	2.979.606,96	822.721,59	0,00	325.313,16	0,00	0,00	0,00	0,00	1.148.034,75
Empenhos de 2016	2.295.845,49	2.857.217,60	561.372,11	0,00	0,00	0,00	0,00	0,00	0,00	561.372,11
Empenhos de 2015	2.075.713,29	2.180.557,06	104.843,77	0,00	0,00	0,00	0,00	0,00	0,00	104.843,77
Empenhos de 2014	2.005.494,36	2.130.115,99	124.621,63	0,00	0,00	0,00	0,00	0,00	0,00	124.621,63
Empenhos de 2013	1.709.415,88	1.788.276,72	78.860,84	0,00	0,00	0,00	0,00	0,00	0,00	78.860,84

TOTAL DOS RESTOS A PAGAR CANCELADOS OU PRESCRITOS ATÉ O FINAL DO EXERCÍCIO ATUAL QUE AFETARAM O CUMPRIMENTO DO LIMITE (XXI) (soma dos saldos negativos da coluna "r")	0,00
TOTAL DOS RESTOS A PAGAR CANCELADOS OU PRESCRITOS ATÉ O FINAL DO EXERCÍCIO ANTERIOR QUE AFETARAM O CUMPRIMENTO DO LIMITE (XXII) (valor informado no demonstrativo do exercício anterior)	0,00
TOTAL DOS RESTOS A PAGAR CANCELADOS OU PRESCRITOS NO EXERCÍCIO ATUAL QUE AFETARAM O CUMPRIMENTO DO LIMITE (XXIII) = (XXI - XXII) (Artigo 24 § 1º e 2º da LC 141/2012)	0,00

CONTROLE DE RESTOS A PAGAR CANCELADOS OU PRESCRITOS CONSIDERADOS PARA FINS DE APLICAÇÃO DA DISPONIBILIDADE DE CAIXA CONFORME ARTIGO 24§ 1º e 2º DA LC 141/2012	Saldo Inicial (w)	Despesas Custeadas no Exercício de Referência		Saldo Final (não aplicado) (aa) = (w - (x ou y))
		Empenhadas (x)	Liquidadas (y)	
Restos a pagar cancelados ou prescritos em 2024 a serem compensados (XXIV)	0,00	0,00	0,00	0,00
Restos a pagar cancelados ou prescritos em 2023 a serem compensados (XXV)	0,00	0,00	0,00	0,00
Restos a pagar cancelados ou prescritos em 2022 a serem compensados (XXVI)	0,00	0,00	0,00	0,00
Restos a pagar cancelados ou prescritos em exercícios anteriores a serem compensados (XXVII)	0,00	0,00	0,00	0,00

Prefeitura Municipal de Terra Nova

TOTAL DE RESTOS A PAGAR CANCELADOS OU PRESCRITOS A COMPENSAR (XXVIII)		0,00	0,00	0,00	0,00	0,00
RECEITAS ADICIONAIS PARA O FINANCIAMENTO DA SAÚDE NÃO COMPUTADAS NO CÁLCULO DO MÍNIMO						
RECEITAS DE TRANSFERÊNCIAS PARA A SAÚDE (XXIX)		20.579.000,00	20.579.000,00	Até o Bimestre (b)	12.586.407,15	% (b/a) x 100
Provenientes da União		20.335.000,00	20.335.000,00		12.571.407,15	61,82
Provenientes dos Estados		244.000,00	244.000,00		15.000,00	6,15
Provenientes de Outros Municípios		0,00	0,00		0,00	0,00
RECEITA DE OPERAÇÕES DE CRÉDITO INTERNAS E EXTERNAS VINCULADAS A SAÚDE (XXX)		0,00	0,00		0,00	0,00
OUTRAS RECEITAS (XXXI)		10.000,00	10.000,00		0,00	0,00
TOTAL RECEITAS ADICIONAIS PARA FINANCIAMENTO DA SAÚDE (XXXII) = (XXIX + XXX + XXXI)		20.589.000,00	20.589.000,00		12.586.407,15	61,13
DESPESAS COM SAÚDE POR SUBFUNÇÕES E CATEGORIA ECONÔMICA NÃO COMPUTADAS NO CÁLCULO DO MÍNIMO						
ATENÇÃO BÁSICA (XXXIII)	6.798.500,00	7.358.316,52	6.081.212,67	82,64	6.081.212,67	82,64
Despesas Correntes	5.995.500,00	7.164.216,52	6.014.192,35	83,95	6.014.192,35	83,95
Despesas de Capital	803.000,00	194.100,00	67.020,32	34,53	67.020,32	34,53
ASSISTÊNCIA HOSPITALAR E AMBULATORIAL (XXXIV)	1.841.000,00	1.360.713,08	490.953,64	36,08	490.953,64	36,08
Despesas Correntes	639.000,00	1.046.513,08	220.963,64	21,11	220.963,64	21,11
Despesas de Capital	1.202.000,00	314.200,00	269.990,00	85,93	269.990,00	85,93
SUPORTE PROFILÁTICO E TERAPÊUTICO (XXXV)	100.000,00	185.000,00	95.633,92	51,69	95.633,92	51,69
Despesas Correntes	100.000,00	185.000,00	95.633,92	51,69	95.633,92	51,69
Despesas de Capital	0,00	0,00	0,00	0,00	0,00	0,00
VIGILÂNCIA SANITÁRIA (XXXVI)	548.000,00	338.000,00	0,00	0,00	0,00	0,00
Despesas Correntes	26.000,00	16.000,00	0,00	0,00	0,00	0,00
Despesas de Capital	522.000,00	322.000,00	0,00	0,00	0,00	0,00
VIGILÂNCIA EPIDEMIOLÓGICA (XXXVII)	455.500,00	379.600,00	332.406,43	87,57	332.406,43	87,57
Despesas Correntes	452.500,00	378.600,00	332.406,43	87,80	332.406,43	87,80
Despesas de Capital	3.000,00	1.000,00	0,00	0,00	0,00	0,00
ALIMENTAÇÃO E NUTRIÇÃO (XXXVIII)	0,00	0,00	0,00	0,00	0,00	0,00
Despesas Correntes	0,00	0,00	0,00	0,00	0,00	0,00
Despesas de Capital	0,00	0,00	0,00	0,00	0,00	0,00
OUTRAS SUBFUNÇÕES (XXXIX)	11.431.000,00	4.838.500,00	3.288.469,24	67,96	3.288.469,24	67,96
Despesas Correntes	31.000,00	49.000,00	0,00	0,00	0,00	0,00
Despesas de Capital	11.400.000,00	4.789.500,00	3.288.469,24	68,66	3.288.469,24	68,66
TOTAL DAS DESPESAS NÃO COMPUTADAS NO CÁLCULO DO MÍNIMO (XL) = (XXXIII + XXXIV + XXXV + XXXVI + XXXVII + XXXVIII + XXXIX)	21.174.000,00	14.460.129,60	10.288.675,90	71,15	10.288.675,90	71,15
Inscritas em Restos a Pagar não Processados (g)						0,00

Prefeitura Municipal de Terra Nova

DESPESAS TOTAIS COM SAÚDE EXECUTADAS COM COM RECURSOS PRÓPRIOS E COM RECURSOS TRANSFERIDOS DE OUTROS ENTES	DOTAÇÃO INICIAL	DOTAÇÃO ATUALIZADA (c)	DESPESAS EMPENHADAS		DESPESAS LIQUIDADAS		DESPESAS PAGAS		Inscritas em Restos a Pagar não Processados (g)
			Até o bimestre (d)	% (d/c) x 100	Até o bimestre (e)	% (e/c) x 100	Até o bimestre (f)	% (f/c) x 100	
ATENÇÃO BÁSICA(XLI) = (IV + XXXIII)	11.206.000,00	14.286.942,52	11.510.056,22	80,56	11.510.056,22	80,56	11.510.056,22	80,56	0,00
ASSISTÊNCIA HOSPITALAR E AMBULATORIAL (XLII) = (V + XXXIV)	2.084.000,00	1.980.713,08	858.435,72	43,34	858.435,72	43,34	858.435,72	43,34	0,00
SUORTE PROFILÁTICO E TERAPÊUTICO (XLIII) = (VI + XXXV)	178.000,00	312.000,00	124.406,59	39,87	124.406,59	39,87	124.406,59	39,87	0,00
VIGILÂNCIA SANITÁRIA (XLIV) = (VII + XXXVI)	580.000,00	356.000,00	0,00	0,00	0,00	0,00	0,00	0,00	0,00
VIGILÂNCIA EPIDEMIOLÓGICA (XLV) = (VIII + XXXVII)	663.000,00	555.100,00	448.087,28	80,72	448.087,28	80,72	448.087,28	80,72	0,00
ALIMENTAÇÃO E NUTRIÇÃO (XLVI) = (IX + XXXVIII)	0,00	0,00	0,00	0,00	0,00	0,00	0,00	0,00	0,00
OUTRAS SUBFUNÇÕES (XLVII) = (X + XXXIX)	14.434.500,00	6.218.500,00	4.022.022,93	64,68	4.022.022,93	64,68	4.022.022,93	64,68	0,00
TOTAL DAS DESPESAS COM SAÚDE (XLVIII) = (XI + XL)	29.145.500,00	23.709.255,60	16.963.008,74	71,55	16.963.008,74	71,55	16.963.008,74	71,55	0,00
(-) Despesas da Fonte: Transferências da União - inciso I do art. 5º da Lei Complementar 173/2020	21.173.000,00	14.459.129,60	10.288.675,90	71,16	10.288.675,90	71,16	10.288.675,90	71,16	0,00
TOTAL DAS DESPESAS EXECUTADAS COM RECURSOS PRÓPRIOS (XLIX)	7.972.500,00	9.250.126,00	6.674.332,84	72,15	6.674.332,84	72,15	6.674.332,84	72,15	0,00

Prefeitura Municipal de Terra Nova

BA - EXECUTIVO
PREFEITURA MUNICIPAL DE TERRA NOVA
 RELATÓRIO RESUMIDO DE EXECUÇÃO ORÇAMENTÁRIA
DEMONSTRATIVO DE SENTENÇAS JUDICIAIS
 ORÇAMENTO FISCAL DA SEGURIDADE SOCIAL
 DEZEMBRO de 2024



Artigos 19, § 4º e 30º, § 7º da L.C. 101/00 (Portaria TCM/BA Nº 460)

Beneficiário	Determinação		Nº NE de Origem	Pagamento		
	Data	Valor		Data	Valor	Nº do PP
LUCÉLIA DA CONCEIÇÃO DO PRADO BITENCOURT Luzimar do Prado	10/12/2024	5,05	952	10/12/2024	5,05	3047
	10/12/2024	22.723,68	950	10/12/2024	22.723,68	3049
TOTAL	-	22.728,73	-	-	22.728,73	-

Eder São Pedro Menezes
 EDER SAO PEDRO MENEZES
 Prefeito (a) Municipal
 CPF: 011.120.885-80

Antonio Gabriel dos Reis Araujo
 ANTONIO GABRIEL DOS REIS ARAUJO
 Sec. de Finanças
 CPF: 592.722.285-49

Perolina de Oliveira Reis
 PEROLINA DE OLIVEIRA REIS
 Contador(a)
 Reg. Prof.: CRC-BA 016107/O-6

Prefeitura Municipal de Terra Nova



TESOURO NACIONAL

Relatório Resumido de Execução Orçamentária
Prefeitura Municipal de Terra Nova - BA (Poder Executivo)
Orçamentos Fiscal e da Seguridade Social
CNPJ:
Exercício: 2024
Período de referência: 6º bimestre

RREO-Anexo 01 | Tabela 1.0 - Balanço Orçamentário

Recursos Orçamentários	Estágios da Receita Orçamentária				SALDO (e-c)
	PREVISÃO INICIAL	PREVISÃO ATUALIZADA (a)	RECEITAS REALIZADAS Até o Bimestre (c)	% (b/a)	
Recursos Orçamentários					
RECEITAS EXCETO INTRA-ORÇAMENTÁRIAS (I)	87.650.000,00	87.650.000,00	13.322.248,36	15,20	75,95
RECEITAS CORRENTES	63.728.000,00	63.728.000,00	12.006.130,65	18,84	93,92
IMPOSTOS, TAXAS E CONTRIBUIÇÕES DE MELHORIA	2.759.000,00	2.759.000,00	496.461,53	17,96	96,69
Impostos	2.287.000,00	2.287.000,00	484.314,67	21,18	106,80
Taxas	472.000,00	472.000,00	11.146,86	2,36	47,68
Contribuição de Melhoria					0,00
CONTRIBUIÇÕES	1.303.000,00	1.303.000,00	190.893,62	14,65	91,17
Contribuições Sociais					0,00
Contribuições Econômicas					0,00
Contribuições para Entidades Privadas de Serviço Social e de Formação Profissional					0,00
Contribuição para o Custeio do Serviço de Iluminação Pública	1.303.000,00	1.303.000,00	190.893,62	14,65	91,17
RECEITA PATRIMONIAL	347.000,00	347.000,00	19.928,14	5,74	44,50
Exploração do Patrimônio Imobiliário do Estado					0,00
Valores Mobiliários	347.000,00	347.000,00	19.928,14	5,74	44,50
Delegação de Serviços Públicos mediante Concessão, Permissão, Autorização ou Licença					0,00
Exploração de Recursos Naturais					0,00
Exploração do Patrimônio Intangível					0,00
Cessão de Direitos					0,00
Demais Receitas Patrimoniais					0,00
RECEITA AGROPECUÁRIA					0,00
RECEITA INDUSTRIAL					0,00
RECEITA DE SERVIÇOS	10.000,00	10.000,00	0,00	0,00	10.000,00
Serviços Administrativos e Comerciais Gerais					0,00
Serviços e Atividades Referentes à Navegação e ao Transporte					0,00
Serviços e Atividades Referentes à Saúde	10.000,00	10.000,00	0,00	0,00	10.000,00
Serviços e Atividades Financeiras					0,00
Outros Serviços					0,00
TRANSFERÊNCIAS CORRENTES	59.305.000,00	59.305.000,00	11.292.074,82	19,04	94,14
Transferências de União e de suas Entidades	41.237.000,00	41.237.000,00	7.968.099,16	19,32	94,47
Transferências dos Estados e do Distrito Federal e de suas Entidades	5.962.000,00	5.962.000,00	1.241.473,16	20,82	97,07
Transferências de Instituições Privadas					0,00
Transferências de Outras Instituições Públicas					0,00
Transferências do Exterior	12.106.000,00	12.106.000,00	2.082.502,50	17,20	91,59
Demais Transferências Correntes					0,00
OUTRAS RECEITAS CORRENTES	4.000,00	4.000,00	7.772,54	194,31	217,53
Multas Administrativas, Contratuais e Judiciais	4.000,00	4.000,00	0,00	0,00	13,22
Indenizações, Restituições e Ressarcimentos	0,00	0,00	7.772,54		-8.172,54
Bens, Direitos e Valores Incorporados ao Patrimônio Público					0,00
Multas e Juros de Mora das Receitas de Capital					0,00
Demais Receitas Correntes					0,00

Prefeitura Municipal de Terra Nova



TESOURO NACIONAL


Relatório Resumido de Execução Orçamentária
Prefeitura Municipal de Terra Nova - BA (Poder Executivo)
Orçamentos Fiscal e da Seguridade Social
CNPJ:
Exercício: 2024
Período de referência: 6º bimestre

Recitas Orçamentárias	Estágios da Receita Orçamentária				PREVISÃO ATUALIZADA (a)	RECEITAS REALIZADAS			SALDO (e-c)
	PREVISÃO INICIAL	No Bimestre (b)	% (b/a)	Até o Bimestre (c)		% (e/a)			
						Até o Bimestre (c)	% (e/a)		
RECEITAS DE CAPITAL	23.922.000,00	1.316.117,71	5,50	6.718.802,61	28,09	17.203.197,39			
OPERÇÕES DE CRÉDITO	0,00	0,00		0,00		0,00			
Operações de Crédito - Mercado Interno									
Operações de Crédito - Mercado Externo									
ALIEAÇÃO DE BENS	200.000,00	0,00	0,00	514.000,00	257,00	-314.000,00			
Alienação de Bens Móveis	100.000,00	0,00	0,00	514.000,00	514,00	-414.000,00			
Alienação de Bens Imóveis	100.000,00	0,00	0,00	0,00	0,00	100.000,00			
Alienação de Bens Intangíveis									
AMORTIZAÇÕES DE EMPRESTIMOS									
TRANSFERÊNCIAS DE CAPITAL	23.722.000,00	1.316.117,71	5,55	6.204.802,61	26,16	17.517.197,39			
Transferências dos Estados e do Distrito Federal e de suas Entidades	22.822.000,00	1.316.117,71	5,77	6.204.802,61	27,19	16.617.197,39			
Transferências dos Municípios e de suas Entidades	900.000,00	0,00	0,00	0,00	0,00	900.000,00			
Transferências de Instituições Privadas									
Transferências de Outras Instituições Públicas									
Transferências do Exterior									
Demais Transferências de Capital									
OUTRAS RECEITAS DE CAPITAL	0,00	0,00	0,00	0,00	0,00	0,00			
Integralização do Capital Social									
Resgate de Títulos do Tesouro									
Demais Receitas de Capital									
RECEITAS (INTRA-ORÇAMENTÁRIAS) (II)									
SUBTOTAL DAS RECEITAS (III) = (I + II)	87.650.000,00	13.322.248,36	15,20	66.569.402,43	75,95	21.080.597,57			
OPERÇÕES DE CRÉDITO/REFINANCIAMENTO (IV)	0,00	0,00	0,00	0,00	0,00	0,00			
Operações de Crédito - Mercado Interno	0,00	0,00	0,00	0,00	0,00	0,00			
Mobiliária									
Contratual									
Operações de Crédito - Mercado Externo	0,00	0,00	0,00	0,00	0,00	0,00			
Mobiliária									
Contratual									
TOTAL DAS RECEITAS (V) = (III + IV)	87.650.000,00	13.322.248,36	15,20	66.569.402,43	75,95	21.080.597,57			
DÉFICIT (VI)									
TOTAL COM DÉFICIT (VII) = (V + VI)	87.650.000,00	13.322.248,36	15,20	68.074.276,57	77,67				
SALDOS DE EXERCÍCIOS ANTERIORES	0,00	0,00		0,00					
Recursos Arrecadados em Exercícios Anteriores - RPPS									
Superávit Financeiro Utilizado para Créditos Adicionais									

RREO-Anexo 01 | Tabela 1.0 - Balanço Orçamentário

Despesas Orçamentárias	Estágios da Despesa Orçamentária						INSCRITAS EM RESTOS A PAGAR NÃO PROCESSADOS (K)
	DOTAÇÃO INICIAL (d)	DOTAÇÃO ATUALIZADA (e)	DESPESAS EMPENHADAS NO BIMESTRE	DESPESAS LIQUIDADAS ATÉ O BIMESTRE (f)	SALDO (g) = (e-f)	DESPESAS PAGAS ATÉ O BIMESTRE (h)	
DESPESAS (EXCETO INTRA-ORÇAMENTÁRIAS) (VIII)	87.650.000,00	88.506.500,00	-12.098.277,80	68.074.276,57	20.432.223,43	8.423.070,24	67.498.461,03
							0,00

Prefeitura Municipal de Terra Nova



TESOURO NACIONAL

Sistema de Informações Contábeis e Fiscais do Setor Público Brasileiro

Relatório Resumido de Execução Orçamentária
Prefeitura Municipal de Terra Nova - BA (Poder Executivo)
Orçamentos Fiscal e da Seguridade Social
CNPJ:
Exercício: 2024
Período de referência: 6º bimestre

Despesas Orçamentárias	Estágios da Despesa Orçamentária										INSCRITAS EM RESTOS A PAGAR NÃO PROCESSADOS (K)
	DOTAÇÃO INICIAL (I)	DOTAÇÃO ATUALIZADA (II)	DESPESAS EMPENHADAS NO BIMESTRE	DESPESAS EMPENHADAS ATÉ O BIMESTRE (I)	SALDO (II) = LIQUIDADAS NO BIMESTRE (I+II)	DESPESAS LIQUIDADAS ATÉ O BIMESTRE (N)	SALDO (I) = (I-N)	DESPESAS PAGAS ATÉ O BIMESTRE (J)	SALDO (C) = (I-N) - (J)	% (C/A)	
DESPESAS CORRENTES	59.560.000,00	73.626.059,00	-8.633.874,29	57.874.434,98	15.750.624,02	7.069.407,48	57.874.434,98	15.750.624,02	57.768.118,44	0,00	
PESSOAL E ENCARGOS SOCIAIS	36.840.600,00	37.812.925,00	297.099,73	34.783.882,70	3.029.042,30	6.190.075,20	34.783.882,70	3.029.042,30	34.713.044,98	0,00	
JUROS E ENCARGOS DA DÍVIDA	10.000,00	0,00	0,00	0,00	0,00	0,00	0,00	0,00	0,00	0,00	
OUTRAS DESPESAS CORRENTES	22.712.400,00	35.812.134,00	-8.930.974,02	23.090.552,28	12.721.581,72	879.322,28	23.090.552,28	12.721.581,72	23.056.073,46	0,00	
DESPESAS DE CAPITAL	27.447.000,00	14.861.241,00	-3.484.403,51	10.199.841,59	4.681.395,41	1.353.662,76	10.199.841,59	4.681.395,41	9.730.342,59	0,00	
INVESTIMENTOS	26.647.000,00	11.985.741,00	-3.282.003,14	7.360.891,96	4.628.949,04	1.137.460,20	7.360.891,96	4.628.949,04	6.891.392,96	0,00	
INVERSOES FINANCEIRAS	800.000,00	2.891.500,00	-192.400,37	2.838.949,63	62.550,37	216.172,56	2.838.949,63	62.550,37	2.838.949,63	0,00	
AMORTIZAÇÃO DA DÍVIDA	640.000,00	200,00	0,00	0,00	200,00	0,00	0,00	200,00	0,00	0,00	
RESERVA DE CONTINGÊNCIA	87.650.000,00	88.506.500,00	-12.098.277,80	68.074.276,57	20.432.223,43	8.423.070,24	68.074.276,57	20.432.223,43	67.498.461,03	0,00	
DESPESAS (INTRA-ORÇAMENTÁRIAS) (X)	0,00	0,00	0,00	0,00	0,00	0,00	0,00	0,00	0,00	0,00	
SUBTOTAL DAS DESPESAS (X) = (VIII + IX)	0,00	0,00	0,00	0,00	0,00	0,00	0,00	0,00	0,00	0,00	
AMORTIZAÇÃO DA DÍVIDA / REFINANCIAMENTO (XI)	0,00	0,00	0,00	0,00	0,00	0,00	0,00	0,00	0,00	0,00	
Amortização da Dívida Interna	0,00	0,00	0,00	0,00	0,00	0,00	0,00	0,00	0,00	0,00	
Dívida Mobiliária	0,00	0,00	0,00	0,00	0,00	0,00	0,00	0,00	0,00	0,00	
Dívida Contratual	0,00	0,00	0,00	0,00	0,00	0,00	0,00	0,00	0,00	0,00	
Amortização da Dívida Externa	0,00	0,00	0,00	0,00	0,00	0,00	0,00	0,00	0,00	0,00	
Dívida Mobiliária	0,00	0,00	0,00	0,00	0,00	0,00	0,00	0,00	0,00	0,00	
Dívida Contratual	0,00	0,00	0,00	0,00	0,00	0,00	0,00	0,00	0,00	0,00	
TOTAL DAS DESPESAS (XII) = (X + XI)	87.650.000,00	88.506.500,00	-12.098.277,80	68.074.276,57	20.432.223,43	8.423.070,24	68.074.276,57	20.432.223,43	67.498.461,03	0,00	
SUPERÁVIT (XIII)	0,00	0,00	0,00	0,00	0,00	0,00	0,00	0,00	0,00	0,00	
TOTAL COM SUPERÁVIT (XIV) = (XII + XIII)	87.650.000,00	88.506.500,00	-12.098.277,80	68.074.276,57	20.432.223,43	8.423.070,24	68.074.276,57	20.432.223,43	67.498.461,03	0,00	
RESERVA DO RPPS	0,00	0,00	0,00	0,00	0,00	0,00	0,00	0,00	0,00	0,00	

RREO-Anexo 01 | Tabela 1.0 - Balanço Orçamentário

Recargas Intra-Orçamentárias	Estágios da Receita Intra-Orçamentária			SALDO (+/-)
	PREVISÃO INICIAL	PREVISÃO ATUALIZADA (e)	RECEITAS REALIZADAS Até o Bimestre (c)	
Recargas Intra-Orçamentárias				
RECEITAS (INTRA-ORÇAMENTÁRIAS) (II)	0,00	0,00	0,00	0,00
RECEITAS CORRENTES	0,00	0,00	0,00	0,00
IMPOSTOS, TAXAS E CONTRIBUIÇÕES DE MELHORIA	0,00	0,00	0,00	0,00
Impostos				
Taxas				
Contribuição de Melhoria				
CONTRIBUIÇÕES	0,00	0,00	0,00	0,00
Contribuições Sociais				
Contribuições Econômicas				
Contribuições para Entidades Privadas de Serviço Social e de Formação Profissional				
Contribuição para o Custeio do Serviço de Iluminação Pública				
RECEITA PATRIMONIAL	0,00	0,00	0,00	0,00
Exploração do Patrimônio Imobiliário do Estado				
Valores Mobiliários				
Delegação de Serviços Públicos mediante Concessão, Permissão, Autorização ou Licença				
Exploração de Recursos Naturais				

Prefeitura Municipal de Terra Nova



TESOURO NACIONAL

Relatório Resumido de Execução Orçamentária
Prefeitura Municipal de Terra Nova - BA (Poder Executivo)
Orçamentos Fiscal e da Seguridade Social
CNPJ:
Exercício: 2024
Período de referência: 6º bimestre

Recitas Intra-Orçamentárias	Estágios da Receita Intra-Orçamentária				SALDO (a-c)
	PREVISÃO INICIAL	PREVISÃO ATUALIZADA (e)	RECEITAS REALIZADAS		
			No Bimestre (b)	% (b/a)	
Exploração do Patrimônio Intangível					
Cessão de Direitos					
Demais Receitas Patrimoniais					
RECEITA AGROPECUÁRIA					
RECEITA INDUSTRIAL					
RECEITA DE SERVIÇOS	0,00	0,00	0,00	0,00	0,00
Serviços Administrativos e Comerciais Gerais					
Serviços e Atividades Referentes à Navegação e ao Transporte					
Serviços e Atividades Referentes à Saúde					
Serviços e Atividades Financeiras					
Outros Serviços					
TRANSFERÊNCIAS CORRENTES	0,00	0,00	0,00	0,00	0,00
Transferências da União e de suas Entidades					
Transferências dos Estados e do Distrito Federal e de suas Entidades					
Transferências dos Municípios e de suas Entidades					
Transferências de Instituições Privadas					
Transferências de Outras Instituições Públicas					
Transferências do Exterior					
Demais Transferências Correntes					
OUTRAS RECEITAS CORRENTES	0,00	0,00	0,00	0,00	0,00
Multas Administrativas, Contratuais e Judiciais					
Indenizações, Restituições e Ressarcimentos					
Bens, Direitos e Valores Incorporados ao Patrimônio Público					
Multas e Juros de Mora das Receitas de Capital					
Demais Receitas Correntes					
RECEITAS DE CAPITAL	0,00	0,00	0,00	0,00	0,00
OPERAÇÕES DE CRÉDITO	0,00	0,00	0,00	0,00	0,00
Operações de Crédito - Mercado Interno					
Operações de Crédito - Mercado Externo					
ALIEAÇÃO DE BENS	0,00	0,00	0,00	0,00	0,00
Alienação de Bens Móveis					
Alienação de Bens Imóveis					
Alienação de Bens Intangíveis					
AMORTIZAÇÕES DE EMPRÉSTIMOS					
TRANSFERÊNCIAS DE CAPITAL	0,00	0,00	0,00	0,00	0,00
Transferências da União e de suas Entidades					
Transferências dos Estados e do Distrito Federal e de suas Entidades					
Transferências dos Municípios e de suas Entidades					
Transferências de Instituições Privadas					
Transferências de Outras Instituições Públicas					
Transferências do Exterior					
Demais Transferências de Capital					
OUTRAS RECEITAS DE CAPITAL	0,00	0,00	0,00	0,00	0,00
Integralização do Capital Social					
Remuneração das Disponibilidades do Tesouro					
Resgate de Títulos do Tesouro					

Prefeitura Municipal de Terra Nova



Sistema de Informações Contábeis e Fiscais do Setor Público Brasileiro
TESOURO NACIONAL


Relatório Resumido de Execução Orçamentária
Prefeitura Municipal de Terra Nova - BA (Poder Executivo)
Orçamentos Fiscal e da Seguridade Social
CNPJ:
Exercício: 2024
Período de referência: 6º bimestre

Recitas Intra-Orçamentárias	Estágios da Receita Intra-Orçamentária			SALDO (a-c)
	PREVISÃO INICIAL	PREVISÃO ATUALIZADA (e)	RECEITAS REALIZADAS	
Demais Receitas de Capital			Até o Bimestre (c)	% (c/a)
			No Bimestre (b)	% (b/a)

RREO-Anexo 01 | Tabela 1.0 - Balanço Orçamentário

Despesas Intra-Orçamentárias	Estágios da Despesa Intra-Orçamentária									
	DOTAÇÃO INICIAL (d)	DOTAÇÃO ATUALIZADA (e)	DESPESAS EMPENHADAS ATÉ O BIMESTRE (f)	DESPESAS LIQUIDADAS ATÉ O BIMESTRE (g)	DESPESAS LIQUIDADAS ATÉ O BIMESTRE (h)	SALDO (i) = (e-h)	DESPESAS PAGAS ATÉ O BIMESTRE (j)	INSCRITAS EM RESTOS A PAGAR NÃO PROCESSADOS (k)		
DESPESAS (INTRA-ORÇAMENTÁRIAS) (IX)	0,00	0,00	0,00	0,00	0,00	0,00	0,00	0,00	0,00	0,00
DESPESAS CORRENTES	0,00	0,00	0,00	0,00	0,00	0,00	0,00	0,00	0,00	0,00
PESSOAL E ENCARGOS SOCIAIS										
JUROS E ENCARGOS DA DÍVIDA										
OUTRAS DESPESAS CORRENTES										
DESPESAS DE CAPITAL	0,00	0,00	0,00	0,00	0,00	0,00	0,00	0,00	0,00	0,00
INVESTIMENTOS										
INVERSÕES FINANCEIRAS										
AMORTIZAÇÃO DA DÍVIDA										
RESERVA DE CONTINGÊNCIA										

Prefeitura Municipal de Terra Nova

 Sistema de Informações Contábeis e Fiscais do Setor Público Brasileiro TESOURO NACIONAL	Relatório Resumido de Execução Orçamentária
	Prefeitura Municipal de Terra Nova - BA (Poder Executivo)
	Orçamentos Fiscal e da Seguridade Social
	CNPJ:
	Exercício: 2024
	Período de referência: 6º bimestre

RREO-Anexo 01 | Tabela 1.0 - Balanço Orçamentário

Notas Explicativas	Valores
	31/12/2024
Notas Explicativas	-
Notas Explicativas	-

Prefeitura Municipal de Terra Nova



Sistema de Informações Contábeis e Fiscais do Setor Público Brasileiro

TESOURO NACIONAL

Relatório Resumido de Execução Orçamentária
Prefeitura Municipal de Terra Nova - BA (Poder Executivo)
Orçamentos Fiscal e da Seguridade Social
CNPJ:
Exercício: 2024
Período de referência: 6º bimestre

RREO-Anexo 02 | Tabela 2.0 - Demonstrativo da Execução das Despesas por Função/Subfunção | Total das Despesas Exceto Intra-Orçamentárias

Função/Subfunção	Execução da Despesa										INSCRITAS EM RESTOS A PAGAR NÃO PROCESSADOS (f)
	DOTAÇÃO INICIAL	DOTAÇÃO ATUALIZADA (e)	DESPESAS EMPENHADAS NO BIMESTRE	DESPESAS EMPENHADAS ATÉ O BIMESTRE (b)	% (total b)	SALDO (c) = (e-b)	DESPESAS LIQUIDADAS NO BIMESTRE	DESPESAS LIQUIDADAS ATÉ O BIMESTRE (d)	% (total d)	SALDO (e) = (e-d)	
DESPESAS EXCETO INTRA-ORÇAMENTÁRIAS (f)	87.650.000,00	86.595.000,00	-12.098.277,78	66.074.276,57	100,00	20.432.223,43	8.423.070,24	66.074.276,57	100,00	20.432.223,43	0,00
Legislativa	2.400.000,00	2.400.000,00	3.631,79	2.096.928,46	3,04	333.073,54	366.134,20	2.096.928,46	3,04	333.073,54	0,00
Ação Legislativa	2.400.000,00	2.400.000,00	3.631,79	2.096.928,46	3,04	333.073,54	366.134,20	2.096.928,46	3,04	333.073,54	0,00
Controle Externo					0,00	0,00			0,00	0,00	0,00
FM01 - Administração Geral					0,00	0,00			0,00	0,00	0,00
FM01 - Demais Subfunções					0,00	0,00			0,00	0,00	0,00
Judiciária	293.300,00	300.300,00	47.590,06	221.798,51	0,33	78.500,49	-7.598,98	221.798,51	0,33	78.500,49	0,00
Ação Judiciária	293.300,00	300.300,00	47.590,06	221.798,51	0,33	78.500,49	-7.598,98	221.798,51	0,33	78.500,49	0,00
Defesa do Interesses Público no Processo Judiciário					0,00	0,00			0,00	0,00	0,00
FM02 - Administração Geral					0,00	0,00			0,00	0,00	0,00
FM02 - Demais Subfunções					0,00	0,00			0,00	0,00	0,00
Essencial à Justiça	0,00	0,00	0,00	0,00	0,00	0,00	0,00	0,00	0,00	0,00	0,00
Defesa da Ordem Jurídica					0,00	0,00			0,00	0,00	0,00
Representação Judicial e Extrajudicial					0,00	0,00			0,00	0,00	0,00
FM03 - Administração Geral					0,00	0,00			0,00	0,00	0,00
FM03 - Demais Subfunções					0,00	0,00			0,00	0,00	0,00
Administração	14.957.900,00	19.423.321,00	-4.094.849,43	14.694.323,89	21,59	4.728.937,31	436.335,43	14.694.323,89	21,59	4.728.937,31	0,00
Planejamento e Orçamento					0,00	0,00			0,00	0,00	0,00
FM04 - Administração Geral	14.676.300,00	19.183.821,00	-4.047.316,89	14.529.077,03	21,34	4.654.743,97	413.959,43	14.529.077,03	21,34	4.654.743,97	0,00
FM04 - Demais Subfunções					0,00	0,00			0,00	0,00	0,00
Administração Financeira	265.600,00	239.500,00	-47.532,54	166.246,66	0,24	74.253,34	22.376,00	166.246,66	0,24	74.253,34	0,00
Controle Interno					0,00	0,00			0,00	0,00	0,00
Normalização e Fiscalização					0,00	0,00			0,00	0,00	0,00
Tecnologia da Informação					0,00	0,00			0,00	0,00	0,00
Ordenamento Territorial					0,00	0,00			0,00	0,00	0,00
Formação de Recursos Humanos					0,00	0,00			0,00	0,00	0,00
Administração de Receitas					0,00	0,00			0,00	0,00	0,00
Administração de Compras					0,00	0,00			0,00	0,00	0,00
Administração de Compras					0,00	0,00			0,00	0,00	0,00
Administração Social					0,00	0,00			0,00	0,00	0,00
FM04 - Demais Subfunções	17.000,00	0,00	0,00	0,00	0,00	0,00	0,00	0,00	0,00	0,00	0,00
Defesa Nacional	0,00	0,00	0,00	0,00	0,00	0,00	0,00	0,00	0,00	0,00	0,00
Defesa Aérea					0,00	0,00			0,00	0,00	0,00
Defesa Naval					0,00	0,00			0,00	0,00	0,00
Defesa Terrestre					0,00	0,00			0,00	0,00	0,00
FM05 - Administração Geral					0,00	0,00			0,00	0,00	0,00
FM05 - Demais Subfunções					0,00	0,00			0,00	0,00	0,00
Segurança Pública	8.000,00	0,00	0,00	0,00	0,00	0,00	0,00	0,00	0,00	0,00	0,00
Pedagogia					0,00	0,00			0,00	0,00	0,00
Defesa Civil	8.000,00	0,00	0,00	0,00	0,00	0,00	0,00	0,00	0,00	0,00	0,00
Informação e Inteligência					0,00	0,00			0,00	0,00	0,00
Publ - Administração Geral					0,00	0,00			0,00	0,00	0,00
Publ - Demais Subfunções					0,00	0,00			0,00	0,00	0,00
Relações Externas	0,00	0,00	0,00	0,00	0,00	0,00	0,00	0,00	0,00	0,00	0,00
Relações Diplomáticas					0,00	0,00			0,00	0,00	0,00
Cooperação Internacional					0,00	0,00			0,00	0,00	0,00
FM07 - Administração Geral					0,00	0,00			0,00	0,00	0,00
FM07 - Demais Subfunções					0,00	0,00			0,00	0,00	0,00
Assistência Social	2.349.800,00	2.295.400,00	-199.220,49	1.556.127,67	2,28	701.272,33	336.097,04	1.556.127,67	2,28	701.272,33	0,00
Assistência ao Idoso	39.000,00	6.000,00	0,00	6.000,00	0,00	6.000,00	0,00	6.000,00	0,00	6.000,00	0,00
Assistência ao Portador de Deficiência	8.000,00	0,00	0,00	0,00	0,00	0,00	0,00	0,00	0,00	0,00	0,00
Assistência à Criança e ao Adolescente	410.000,00	275.500,00	-43.400,00	226.129,53	0,33	49.370,47	47.617,00	226.129,53	0,33	49.370,47	0,00
Assistência Comunitária	1.197.100,00	1.168.700,00	802,17	769.031,30	1,13	399.668,70	246.708,21	769.031,30	1,13	399.668,70	0,00

Prefeitura Municipal de Terra Nova

Relatório Resumido de Execução Orçamentária Prefeitura Municipal de Terra Nova - BA (Poder Executivo)

Orçamentos Fiscal e da Seguridade Social

CNPJ:

Exercício: 2024

Período de referência: 6º bimestre



TESOURO NACIONAL

Função/Subfunção	DOTAÇÃO INICIAL	DOTAÇÃO ATUALIZADA (a)	Execução da Despesa				INSCRITAS EM RESTOS A PAGAR NÃO PROCESSADOS (f)		
			DESPESAS EMPENHADAS NO BIMESTRE	DESPESAS EMPENHADAS ATÉ O BIMESTRE (b)	SALDO (c) = (b) - (a)	DESPESAS LIQUIDADAS ATÉ O BIMESTRE (e)		SALDO (e) = (c) - (d)	
FU08 - Administração Geral	680.200,00	680.200,00	-156.622,66	559.966,84	0,82	246.233,16	0,82	246.233,16	0,00
FU08 - Demais Subfunções	15.000,00	0,00	0,00	0,00	0,00	0,00	0,00	0,00	0,00
Previdência Social	0,00	0,00	0,00	0,00	0,00	0,00	0,00	0,00	0,00
Previdência Básica	0,00	0,00	0,00	0,00	0,00	0,00	0,00	0,00	0,00
Previdência do Regime Estatutário	0,00	0,00	0,00	0,00	0,00	0,00	0,00	0,00	0,00
Previdência Complementar	0,00	0,00	0,00	0,00	0,00	0,00	0,00	0,00	0,00
Previdência Especial	0,00	0,00	0,00	0,00	0,00	0,00	0,00	0,00	0,00
FU09 - Administração Geral	29.145.500,00	23.743.544,00	-5.004.220,48	17.009.013,82	0,00	0,00	0,00	0,00	0,00
FU09 - Demais Subfunções	11.206.000,00	14.367.236,00	-2.011.033,19	11.510.056,22	16,91	2.857.179,78	16,91	2.857.179,78	0,00
Atenção Básica	2.094.000,00	1.934.738,00	-795.203,21	904.440,80	1,33	1.030.367,20	1,33	1.030.367,20	0,00
Assistência Hospitalar e Ambulatorial	178.000,00	312.000,00	-135.955,23	124.406,59	0,18	187.593,41	0,18	187.593,41	0,00
Suporte Profilático e Terapêutico	590.000,00	356.000,00	0,00	0,00	0,00	356.000,00	0,00	356.000,00	0,00
Vigilância Sanitária	663.000,00	555.100,00	-80.323,57	448.087,28	0,66	107.012,72	0,66	107.012,72	0,00
Vigilância Epidemiológica	0,00	0,00	0,00	0,00	0,00	0,00	0,00	0,00	0,00
Alimentação e Nutrição	0,00	0,00	0,00	0,00	0,00	0,00	0,00	0,00	0,00
FU10 - Administração Geral	3.003.500,00	1.923.500,00	-632.735,15	1.232.953,89	1,81	690.546,31	1,81	690.546,31	0,00
FU10 - Demais Subfunções	11.431.000,00	4.295.000,00	-1.448.370,13	2.786.063,24	4,10	1.505.930,76	4,10	1.505.930,76	0,00
Trabalho	0,00	0,00	0,00	0,00	0,00	0,00	0,00	0,00	0,00
Proteção e Benefícios ao Trabalhador	0,00	0,00	0,00	0,00	0,00	0,00	0,00	0,00	0,00
Relações de Trabalho	0,00	0,00	0,00	0,00	0,00	0,00	0,00	0,00	0,00
Empregabilidade	0,00	0,00	0,00	0,00	0,00	0,00	0,00	0,00	0,00
Fomento ao Trabalho	0,00	0,00	0,00	0,00	0,00	0,00	0,00	0,00	0,00
FU11 - Administração Geral	23.953.500,00	21.367.000,00	-953.574,23	23.605.315,59	34,68	3.775.384,41	34,68	3.775.384,41	0,00
FU11 - Demais Subfunções	14.405.000,00	17.022.254,00	75.156,13	15.241.819,46	22,39	1.781.434,54	22,39	1.781.434,54	0,00
Educação	40.000,00	0,00	0,00	0,00	0,00	0,00	0,00	0,00	0,00
Educação Fundamental	4.663.000,00	4.598.540,00	-564.121,86	4.031.372,47	5,82	567.167,53	5,82	567.167,53	0,00
Educação Infantil	1.426.000,00	1.281.745,00	-84.574,11	1.111.362,93	1,63	170.382,07	1,63	170.382,07	0,00
Educação de Jovens e Adultos	487.500,00	230.500,00	-12.123,39	155.093,31	0,23	75.406,69	0,23	75.406,69	0,00
Educação Especial	315.000,00	0,00	0,00	0,00	0,00	0,00	0,00	0,00	0,00
Educação Básica	1.284.000,00	2.170.846,00	-638.677,84	1.458.664,22	2,14	712.183,78	2,14	712.183,78	0,00
FU12 - Administração Geral	1.333.000,00	2.075.813,00	-216.722,42	1.607.003,20	2,36	468.809,80	2,36	468.809,80	0,00
FU12 - Demais Subfunções	269.000,00	4.289.960,00	-1.553.874,44	2.495.316,92	3,67	1.738.698,64	3,67	1.738.698,64	0,00
Cultura	252.000,00	157.000,00	-49.661,40	102.055,56	0,15	54.944,44	0,15	54.944,44	0,00
Patrimônio Histórico Artístico e Arqueológico	0,00	0,00	0,00	0,00	0,00	0,00	0,00	0,00	0,00
Difusão Cultural	0,00	0,00	0,00	0,00	0,00	0,00	0,00	0,00	0,00
FU13 - Administração Geral	0,00	0,00	0,00	0,00	0,00	0,00	0,00	0,00	0,00
FU13 - Demais Subfunções	0,00	0,00	0,00	0,00	0,00	0,00	0,00	0,00	0,00
Direitos da Cidadania	0,00	0,00	0,00	0,00	0,00	0,00	0,00	0,00	0,00
Custódia e Reintegração Social	0,00	0,00	0,00	0,00	0,00	0,00	0,00	0,00	0,00
Direitos Individuais Coletivos e Difusos	0,00	0,00	0,00	0,00	0,00	0,00	0,00	0,00	0,00
Assistência aos Povos Indígenas	0,00	0,00	0,00	0,00	0,00	0,00	0,00	0,00	0,00
FU14 - Administração Geral	4.971.000,00	2.126.350,00	-277.369,02	947.037,33	1,38	1.179.312,97	1,38	1.179.312,97	0,00
FU14 - Demais Subfunções	3.776.000,00	1.356.600,00	-580.197,26	730.167,26	1,10	806.632,74	1,10	806.632,74	0,00
Urbanismo	58.000,00	19.500,00	-950,00	15.961,73	0,02	3.516,27	0,02	3.516,27	0,00
Infra-Estrutura Urbana	0,00	0,00	0,00	0,00	0,00	0,00	0,00	0,00	0,00
Serviços Urbanos	0,00	0,00	0,00	0,00	0,00	0,00	0,00	0,00	0,00
Transportes Coletivos Urbanos	0,00	0,00	0,00	0,00	0,00	0,00	0,00	0,00	0,00
FU15 - Administração Geral	1.039.000,00	550.250,00	-138.152,76	180.883,34	0,27	369.381,66	0,27	369.381,66	0,00
FU15 - Demais Subfunções	22.000,00	0,00	0,00	0,00	0,00	0,00	0,00	0,00	0,00
Habituação	0,00	0,00	0,00	0,00	0,00	0,00	0,00	0,00	0,00
Habituação Rural	0,00	0,00	0,00	0,00	0,00	0,00	0,00	0,00	0,00

Prefeitura Municipal de Terra Nova



Sistema de Informações Contábeis e Fiscais do Setor Público Brasileiro

TESOURO NACIONAL

Relatório Resumido de Execução Orçamentária
Prefeitura Municipal de Terra Nova - BA (Poder Executivo)
Orçamentos Fiscal e da Seguridade Social
CNPJ:
Exercício: 2024
Período de referência: 6º bimestre

Função/Subfunção	DOTAÇÃO INICIAL	DOTAÇÃO ATUALIZADA (a)	DESPESAS EMPENHADAS NO BIMESTRE (b)	DESPESAS EMPENHADAS ATÉ O BIMESTRE (b)	%	Execução da Despesa			DESPESAS LIQUIDADAS O BIMESTRE (e)	DESPESAS LIQUIDADAS ATÉ O BIMESTRE (e)	%	SALDO (e) = (b-e)	INSCRITAS EM RESTOS A PAGAR NÃO PROCESSADOS (f)
						DESPESAS EMPENHADAS NO BIMESTRE (b)	DESPESAS LIQUIDADAS NO BIMESTRE (c)	DESPESAS LIQUIDADAS ATÉ O BIMESTRE (e)					
Habitacão Urbana	22.000,00	0,00	0,00	0,00	0,00	0,00	0,00	0,00	0,00	0,00	0,00	0,00	0,00
FU16 - Administração Geral													
FU16 - Demais Subfunções													
Saneamento	152.000,00	153.800,00	-12.203,01	123.947,89	0,18	29.852,11	12.196,99	123.947,89	0,18	29.852,11	0,00	0,00	0,00
Saneamento Básico Rural	152.000,00	153.800,00	-12.203,01	123.947,89	0,18	29.852,11	12.196,99	123.947,89	0,18	29.852,11	0,00	0,00	0,00
Saneamento Básico Urbano													
FU17 - Administração Geral													
FU17 - Demais Subfunções													
Gestão Ambiental	146.000,00	59.000,00	0,00	0,00	0,00	59.000,00	0,00	0,00	0,00	0,00	0,00	0,00	0,00
Preservação e Conservação Ambiental	12.000,00	0,00	0,00	0,00	0,00	0,00	0,00	0,00	0,00	0,00	0,00	0,00	0,00
Controle Ambiental	20.000,00	0,00	0,00	0,00	0,00	0,00	0,00	0,00	0,00	0,00	0,00	0,00	0,00
Recuperação de Áreas Degradadas													
Recursos Hídricos	86.000,00	56.000,00	0,00	0,00	0,00	56.000,00	0,00	0,00	0,00	0,00	0,00	0,00	0,00
Meteorologia													
FU18 - Administração Geral													
FU18 - Demais Subfunções	28.000,00	3.000,00	0,00	0,00	0,00	3.000,00	0,00	0,00	0,00	0,00	0,00	0,00	0,00
Ciência e Tecnologia	0,00	0,00	0,00	0,00	0,00	0,00	0,00	0,00	0,00	0,00	0,00	0,00	0,00
Desenvolvimento Científico													
Desenvolvimento Tecnológico e Engenharia													
Divisão de Conhecimento Científico e Tecnológico													
FU19 - Administração Geral													
FU19 - Demais Subfunções													
Agricultura	575.000,00	1.072.480,00	-527.189,11	529.005,11	0,78	543.474,89	0,00	529.005,11	0,78	543.474,89	0,00	0,00	0,00
Abastecimento													
Extensão Rural													
Irrigação													
Promoção da Produção Agropecuária													
Defesa Agropecuária	29.000,00	0,00	0,00	0,00	0,00	0,00	0,00	0,00	0,00	0,00	0,00	0,00	0,00
FU20 - Administração Geral													
FU20 - Demais Subfunções	546.000,00	1.072.480,00	-527.189,11	529.005,11	0,78	543.474,89	0,00	529.005,11	0,78	543.474,89	0,00	0,00	0,00
Organização Agrária	0,00	0,00	0,00	0,00	0,00	0,00	0,00	0,00	0,00	0,00	0,00	0,00	0,00
Reforma Agrária													
Colonização													
FU21 - Administração Geral													
FU21 - Demais Subfunções													
Indústria	0,00	0,00	0,00	0,00	0,00	0,00	0,00	0,00	0,00	0,00	0,00	0,00	0,00
Promoção Industrial													
Produção Industrial													
Mineração													
Proteção Industrial													
Normalização e Qualidade													
FU22 - Administração Geral													
FU22 - Demais Subfunções													
Comércio e Serviços													
Promoção Comercial	0,00	0,00	0,00	0,00	0,00	0,00	0,00	0,00	0,00	0,00	0,00	0,00	0,00
Comercialização													
Comércio Exterior													
Serviços Financeiros													
Turismo													
FU23 - Administração Geral													
FU23 - Demais Subfunções													
Comunicações	0,00	0,00	0,00	0,00	0,00	0,00	0,00	0,00	0,00	0,00	0,00	0,00	0,00
Comunicações Postais													
Telecomunicações													
FU24 - Administração Geral													

Prefeitura Municipal de Terra Nova



TESOURO NACIONAL

Sistema de Informações Contábeis e Fiscais do Setor Público Brasileiro


Relatório Resumido de Execução Orçamentária
Prefeitura Municipal de Terra Nova - BA (Poder Executivo)
Orçamentos Fiscal e da Seguridade Social
CNPJ:
Exercício: 2024
Período de referência: 6º bimestre

Função/Subfunção	Execução da Despesa										INSCRITAS EM RESTOS A PAGAR NÃO PROCESSADOS (f)
	DOTAÇÃO INICIAL	DOTAÇÃO ATUALIZADA (a)	DESPESAS EMPENHADAS NO BIMESTRE	DESPESAS EMPENHADAS ATÉ O BIMESTRE (b)	% (b/total b)	SALDO (c) = DESPESAS LIQUIDADAS NO BIMESTRE	DESPESAS LIQUIDADAS ATÉ O BIMESTRE (d)	% (d/total d)	SALDO (e) = DESPESAS LIQUIDADAS ATÉ O BIMESTRE (e)	INSCRITAS EM RESTOS A PAGAR NÃO PROCESSADOS (f)	
FL24 - Demais Subfunções	1.472.000,00	1.481.000,00	-120.297,14	1.182.382,70	0,00	238.011,11	1.182.382,70	0,00	238.011,11	0,00	0,00
Energia	1.472.000,00	1.481.000,00	-120.297,14	1.182.382,70	0,00	238.011,11	1.182.382,70	0,00	238.011,11	0,00	0,00
Conservação de Energia	1.472.000,00	1.481.000,00	-120.297,14	1.182.382,70	0,00	238.011,11	1.182.382,70	0,00	238.011,11	0,00	0,00
Energia Elétrica	1.472.000,00	1.481.000,00	-120.297,14	1.182.382,70	0,00	238.011,11	1.182.382,70	0,00	238.011,11	0,00	0,00
Combustíveis Minerais	0,00	0,00	0,00	0,00	0,00	0,00	0,00	0,00	0,00	0,00	0,00
Biocombustíveis	0,00	0,00	0,00	0,00	0,00	0,00	0,00	0,00	0,00	0,00	0,00
FL25 - Administração Geral	4.510.000,00	53.945,00	0,00	0,00	0,00	0,00	0,00	0,00	0,00	0,00	0,00
FL25 - Demais Subfunções	4.510.000,00	53.945,00	0,00	0,00	0,00	0,00	0,00	0,00	0,00	0,00	0,00
Transporte	4.510.000,00	53.945,00	0,00	0,00	0,00	0,00	0,00	0,00	0,00	0,00	0,00
Transporte Aéreo	4.510.000,00	53.945,00	0,00	0,00	0,00	0,00	0,00	0,00	0,00	0,00	0,00
Transporte Rodoviário	0,00	0,00	0,00	0,00	0,00	0,00	0,00	0,00	0,00	0,00	0,00
Transporte Ferroviário	0,00	0,00	0,00	0,00	0,00	0,00	0,00	0,00	0,00	0,00	0,00
Transporte Hidroviário	0,00	0,00	0,00	0,00	0,00	0,00	0,00	0,00	0,00	0,00	0,00
Transportes Especiais	0,00	0,00	0,00	0,00	0,00	0,00	0,00	0,00	0,00	0,00	0,00
FL26 - Administração Geral	362.000,00	507.000,00	-5.500,00	450.969,52	0,00	11.000,00	450.969,52	0,66	56.030,48	0,00	0,00
FL26 - Demais Subfunções	362.000,00	507.000,00	-5.500,00	450.969,52	0,00	11.000,00	450.969,52	0,66	56.030,48	0,00	0,00
Desporto e Lazer	287.000,00	498.000,00	-5.500,00	440.529,52	0,00	0,00	440.529,52	0,66	56.030,48	0,00	0,00
Desporto Comunitário	287.000,00	498.000,00	-5.500,00	440.529,52	0,00	0,00	440.529,52	0,66	56.030,48	0,00	0,00
Lazer	75.000,00	11.000,00	0,00	10.440,00	0,00	0,00	10.440,00	0,02	560,00	0,00	0,00
FL27 - Administração Geral	1.272.000,00	3.259.500,00	-148.239,62	3.193.110,36	0,00	303.524,40	3.193.110,36	4,69	66.389,64	0,00	0,00
FL27 - Demais Subfunções	1.272.000,00	3.259.500,00	-148.239,62	3.193.110,36	0,00	303.524,40	3.193.110,36	4,69	66.389,64	0,00	0,00
Energia Especial	810.000,00	2.891.500,00	-182.400,37	2.838.949,63	0,00	216.172,56	2.838.949,63	4,17	52.250,37	0,00	0,00
Reiniciamento da Dívida Interna	0,00	0,00	0,00	0,00	0,00	0,00	0,00	0,00	0,00	0,00	0,00
Serviço de Dívida Externa	0,00	0,00	0,00	0,00	0,00	0,00	0,00	0,00	0,00	0,00	0,00
Legislativa	0,00	0,00	0,00	0,00	0,00	0,00	0,00	0,00	0,00	0,00	0,00
Transferências	482.000,00	368.000,00	34.160,75	354.160,73	0,00	87.351,84	354.160,73	0,52	13.839,27	0,00	0,00
Outros Encargos Especiais	0,00	0,00	0,00	0,00	0,00	0,00	0,00	0,00	0,00	0,00	0,00
Transferências para a Educação Básica	0,00	0,00	0,00	0,00	0,00	0,00	0,00	0,00	0,00	0,00	0,00
FL28 - Demais Subfunções	640.000,00	200,00	0,00	0,00	0,00	0,00	0,00	0,00	0,00	0,00	0,00
Reserva de Contingência	640.000,00	200,00	0,00	0,00	0,00	0,00	0,00	0,00	0,00	0,00	0,00
DESPESAS (INTRA-ORÇAMENTÁRIAS) (II)	87.650.000,00	88.506.500,00	-12.088.277,78	68.074.276,57	100,00	20.432.223,43	68.074.276,57	100,00	20.432.223,43	0,00	0,00
TOTAL (III) = (I + II)	87.650.000,00	88.506.500,00	-12.088.277,78	68.074.276,57	100,00	20.432.223,43	68.074.276,57	100,00	20.432.223,43	0,00	0,00

RREO-Anexo 02 | Tabela 2.0 - Demonstrativo da Execução das Despesas por Função/Subfunção | Total das Despesas Intra-Orçamentárias

Função/Subfunção - Intra	Execução da Despesa - Intra										INSCRITAS EM RESTOS A PAGAR NÃO PROCESSADOS (f)
	DESPESAS (INTRA-ORÇAMENTÁRIAS) (II)	DOTAÇÃO INICIAL	DOTAÇÃO ATUALIZADA (a)	DESPESAS EMPENHADAS NO BIMESTRE	DESPESAS EMPENHADAS ATÉ O BIMESTRE (b)	% (b/III b)	SALDO (c) = DESPESAS LIQUIDADAS NO BIMESTRE	DESPESAS LIQUIDADAS ATÉ O BIMESTRE (d)	% (d/III d)	SALDO (e) = DESPESAS LIQUIDADAS ATÉ O BIMESTRE (e)	
Legislativa	0,00	0,00	0,00	0,00	0,00	0,00	0,00	0,00	0,00	0,00	0,00
Ação Legislativa	0,00	0,00	0,00	0,00	0,00	0,00	0,00	0,00	0,00	0,00	0,00
Contrato Externo	0,00	0,00	0,00	0,00	0,00	0,00	0,00	0,00	0,00	0,00	0,00
FL01 - Administração Geral	0,00	0,00	0,00	0,00	0,00	0,00	0,00	0,00	0,00	0,00	0,00
FL01 - Demais Subfunções	0,00	0,00	0,00	0,00	0,00	0,00	0,00	0,00	0,00	0,00	0,00
Judicial	0,00	0,00	0,00	0,00	0,00	0,00	0,00	0,00	0,00	0,00	0,00
Ação Judicial	0,00	0,00	0,00	0,00	0,00	0,00	0,00	0,00	0,00	0,00	0,00
Direção do Interesse Público no Processo Judicial	0,00	0,00	0,00	0,00	0,00	0,00	0,00	0,00	0,00	0,00	0,00
FL02 - Administração Geral	0,00	0,00	0,00	0,00	0,00	0,00	0,00	0,00	0,00	0,00	0,00
FL02 - Demais Subfunções	0,00	0,00	0,00	0,00	0,00	0,00	0,00	0,00	0,00	0,00	0,00
Essencial à Justiça	0,00	0,00	0,00	0,00	0,00	0,00	0,00	0,00	0,00	0,00	0,00
Direção da Ordem Jurídica	0,00	0,00	0,00	0,00	0,00	0,00	0,00	0,00	0,00	0,00	0,00

Prefeitura Municipal de Terra Nova




TESOURO NACIONAL

Sistema de Informações Contábeis e Fiscais do Setor Público Brasileiro

Relatório Resumido de Execução Orçamentária
Prefeitura Municipal de Terra Nova - BA (Poder Executivo)
Orçamentos Fiscal e da Seguridade Social
CNPJ:
Exercício: 2024
Período de referência: 6º bimestre

Função/Subfunção - Intra	Execução da Despesa - Intra				INSCRITAS EM RESTOS A PAGAR NÃO PROCESSADOS (f)
	DOTAÇÃO INICIAL	DOTAÇÃO ATUALIZADA (a)	DESPESAS EMPENHADAS NO BIMESTRE	DESPESAS LIQUIDADAS NO BIMESTRE	
		(b) (mil R\$)	(c) (%)	(d) (%)	(e) = (a-d)
Representação Judicial e Extrajudicial					
FU03 - Administração Geral					
FU03 - Demais Subfunções					
Administração	0,00	0,00	0,00	0,00	0,00
Planejamento e Orçamento					
FU04 - Administração Geral					
Administração Financeira					
Controle Interno					
Normalização e Fiscalização					
Tecnologia da Informação					
Ocupação Turística					
Formação de Recursos Humanos					
Administração de Recursos					
Administração de Concursos					
Comunicação Social					
FU04 - Demais Subfunções	0,00	0,00	0,00	0,00	0,00
Defesa Nacional					
Defesa Aérea					
Defesa Naval					
Defesa Terrestre					
FU05 - Administração Geral					
FU05 - Demais Subfunções					
Segurança Pública	0,00	0,00	0,00	0,00	0,00
Policiamento					
Defesa Civil					
Inteligência e Inteligência					
FU06 - Administração Geral					
FU06 - Demais Subfunções					
Relações Externas	0,00	0,00	0,00	0,00	0,00
Relações Diplomáticas					
Cooperação Internacional					
FU07 - Administração Geral					
FU07 - Demais Subfunções					
Assistência Social	0,00	0,00	0,00	0,00	0,00
Assistência ao Idoso					
Assistência ao Prisioneiro e Delinqüência					
Assistência à Criança e ao Adolescente					
Assistência Comunitária					
FU08 - Administração Geral					
FU08 - Demais Subfunções					
Previdência Social	0,00	0,00	0,00	0,00	0,00
Previdência Básica					
Previdência do Regime Estatutário					
Previdência Complementar					
FU09 - Administração Geral					
FU09 - Demais Subfunções					
Saúde	0,00	0,00	0,00	0,00	0,00
Atenção Básica					
Assistência Hospitalar e Ambulatorial					
Suporte Profilático e Terapêutico					
Vigilância Sanitária					
Vigilância Epidemiológica					
Alimentação e Nutrição					
FU10 - Administração Geral					

Prefeitura Municipal de Terra Nova



siconfi
Sistema de Informações
Contábeis e Fiscais do
Setor Público Brasileiro

TESOURO NACIONAL

Relatório Resumido de Execução Orçamentária
Prefeitura Municipal de Terra Nova - BA (Poder Executivo)
Orçamentos Fiscal e da Seguridade Social
CNPJ:
Exercício: 2024
Período de referência: 6º bimestre

Função/Subfunção - Intra	Execução da Despesa - Intra					INSCRITAS EM RESTOS A PAGAR NÃO PROCESSADOS (f)
	DOTAÇÃO INICIAL	DOTAÇÃO ATUALIZADA (g)	DESPESAS EMPENHADAS NO BIMESTRE	DESPESAS LIQUIDADAS NO BIMESTRE	SALDO (e) = (g-h)	
		% (mili b)	DESPESAS LIQUIDADAS ATÉ O BIMESTRE (c)	% (mili d)	SALDO (e) = (g-h)	
FU10 - Demais Subfunções	0,00	0,00	0,00	0,00	0,00	0,00
Trabalho	0,00	0,00	0,00	0,00	0,00	0,00
Proteção e Benefícios ao Trabalhador						
Relações de Trabalho						
Emergencialidade						
FU11 - Demais Subfunções	0,00	0,00	0,00	0,00	0,00	0,00
FU11 - Administração Geral						
FU11 - Demais Subfunções						
Educação						
Educação Fundamental						
Educação Médio						
Educação Profissional						
Educação Superior						
Educação Infantil						
Educação de Jovens e Adultos						
Educação Especial						
Educação Básica						
FU12 - Administração Geral						
FU12 - Demais Subfunções						
Cultura	0,00	0,00	0,00	0,00	0,00	0,00
Patrimônio Histórico Artístico e Arqueológico						
Divulgação Cultural						
FU13 - Administração Geral						
FU13 - Demais Subfunções						
Direitos da Cidadania	0,00	0,00	0,00	0,00	0,00	0,00
Cuidado e Reintegração Social						
Direito Individuais Coletivos e Difusos						
Assistência aos Povos Indígenas						
FU14 - Administração Geral						
FU14 - Demais Subfunções						
Urbanismo	0,00	0,00	0,00	0,00	0,00	0,00
Infra-Estrutura Urbana						
Serviços Urbanos						
Transportes Coletivos Urbanos						
FU15 - Administração Geral						
FU15 - Demais Subfunções						
Habitacão	0,00	0,00	0,00	0,00	0,00	0,00
Habitacão Rural						
Habitacão Urbana						
FU16 - Administração Geral						
FU16 - Demais Subfunções						
Saneamento Básico Rural	0,00	0,00	0,00	0,00	0,00	0,00
Saneamento Básico Urbano						
FU17 - Administração Geral						
FU17 - Demais Subfunções						
Gestão Ambiental	0,00	0,00	0,00	0,00	0,00	0,00
Preservação e Conservação Ambiental						
Controle Ambiental						
Recuperação de Áreas Degradadas						
Recursos Hídricos						
Meteorologia						
FU18 - Administração Geral						
FU18 - Demais Subfunções						
Ciência e Tecnologia	0,00	0,00	0,00	0,00	0,00	0,00

Prefeitura Municipal de Terra Nova



TESOURO NACIONAL

Sistema de Informações
Contábeis e Fiscais do
Setor Público Brasileiro

Relatório Resumido de Execução Orçamentária
Prefeitura Municipal de Terra Nova - BA (Poder Executivo)
Orçamentos Fiscal e da Seguridade Social
CNPJ:
Exercício: 2024
Período de referência: 6º bimestre

Função/Subfunção - Intra	Execução da Despesa - Intra				INSCRITAS EM RESTOS A PAGAR NÃO PROCESSADOS (f)
	DOTAÇÃO INICIAL	DOTAÇÃO ATUALIZADA (a)	DESPESAS EMPENHADAS NO BIMESTRE	DESPESAS LIQUIDADAS O BIMESTRE	
		% (mili b)	SALDO (c) = (a-b)	DESPESAS LIQUIDADAS O BIMESTRE (d)	SALDO (e) = (a-d)
		% (mili c)			
Desenvolvimento Científico					
Desenvolvimento Tecnológico e Engenharia					
Difusão do Conhecimento Científico e Tecnológico					
FU19 - Administração Geral					
FU19 - Demais Subfunções					
Agricultura	0,00	0,00	0,00	0,00	0,00
Assistência					
Extensão Rural					
Irrigação					
Promoção da Produção Agropecuária					
Dádiva Agropecuária					
FU20 - Administração Geral					
FU20 - Demais Subfunções					
Organização Agrária	0,00	0,00	0,00	0,00	0,00
Relevo Altimetria					
Colonização					
FU21 - Administração Geral					
FU21 - Demais Subfunções					
Indústria	0,00	0,00	0,00	0,00	0,00
Promoção Industrial					
Produção Industrial					
Mineração					
Propriedade Industrial					
Normalização e Qualidade					
FU22 - Administração Geral					
FU22 - Demais Subfunções					
Comércio e Serviços	0,00	0,00	0,00	0,00	0,00
Promoção Comercial					
Comercialização					
Comércio Exterior					
Serviços Financeiros					
Turismo					
FU23 - Administração Geral					
FU23 - Demais Subfunções					
Comunicações	0,00	0,00	0,00	0,00	0,00
Comunicações Postais					
Telecomunicações					
FU24 - Administração Geral					
FU24 - Demais Subfunções					
Energia	0,00	0,00	0,00	0,00	0,00
Conservação de Energia					
Energia Elétrica					
Combustíveis Minerais					
Biocombustíveis					
FU25 - Administração Geral					
FU25 - Demais Subfunções					
Transporte	0,00	0,00	0,00	0,00	0,00
Transporte Aéreo					
Transporte Rodoviário					
Transporte Ferroviário					
Transporte Hidroviário					
Transportes Especiais					
FU26 - Administração Geral					
FU26 - Demais Subfunções					
Desporto e Lazer	0,00	0,00	0,00	0,00	0,00


Prefeitura Municipal de Terra Nova

Relatório Resumido de Execução Orçamentária
Prefeitura Municipal de Terra Nova - BA (Poder Executivo)
Orçamentos Fiscal e da Seguridade Social
CNPJ:
Exercício: 2024
Período de referência: 6º bimestre



Função/Subfunção - Intra	Execução da Despesa - Intra				SALDO (e) = (+d)	INSCRITAS EM RESTOS A PAGAR NÃO PROCESSADOS (f)
	DOTAÇÃO INICIAL	DOTAÇÃO ATUALIZADA (a)	DESPESAS EMPENHADAS NO BIMESTRE	DESPESAS LIQUIDADAS NO BIMESTRE		
Disponível de Rendimento						
Disponível Comunitário						
Lazer						
FUZ7 - Administração Geral						
FUZ7 - Demais Subfunções						
Encargos Especiais	0,00	0,00	0,00	0,00	0,00	0,00
Refinanciamento da Dívida Interna						
Refinanciamento da Dívida Externa						
Serviço da Dívida Interna						
Serviço da Dívida Externa						
Transferências						
Outros Encargos Especiais						
Transferências para a Educação Básica						
FUZ8 - Demais Subfunções						
Reserva de Contingência						

Prefeitura Municipal de Terra Nova

 Sistema de Informações Contábeis e Fiscais do Setor Público Brasileiro TESOURO NACIONAL	Relatório Resumido de Execução Orçamentária
	Prefeitura Municipal de Terra Nova - BA (Poder Executivo)
	Orçamentos Fiscal e da Seguridade Social
	CNPJ:
	Exercício: 2024
	Período de referência: 6º bimestre

RREO-Anexo 02 | Tabela 2.0 - Demonstrativo da Execução das Despesas por Função/Subfunção

Notas Explicativas	Valores
	31/12/2024
Notas Explicativas	-
Notas Explicativas	-

Prefeitura Municipal de Terra Nova

Relatório Resumido de Execução Orçamentária
Prefeitura Municipal de Terra Nova - BA (Poder Executivo)
Orçamentos Fiscal e da Seguridade Social
CNPJ:
Exercício: 2024
Período de referência: 6º bimestre


siconfi
TESOURO NACIONAL

Sistema de Informações Contábeis e Fiscais do Setor Público Brasileiro

RREO-Anexo 03 | Tabela 3.2 - Demonstrativo da Receita Corrente Líquida - Municípios

Especificado	Evolução da Receita Corrente Líquida												PREVISÃO ATUALIZADA 2024	
	-MR-11>	-MR-10>	-MR-9>	-MR-8>	-MR-7>	-MR-6>	-MR-5>	-MR-4>	-MR-3>	-MR-2>	-MR-1>	-MR>		TOTAL (ÚLTIMOS 12 MESES)
RECEITAS CORRENTES (I)	5.432.000,00	5.432.000,00	4.607.733,45	4.671.468,93	6.392.979,52	5.645.895,00	5.647.605,39	4.877.658,12	5.263.988,65	4.832.727,42	5.363.412,14	7.761.793,90	66.814.924,11	70.541.000,00
Impostos, Taxas e Contribuições de Melhoria	222.488,90	226.542,90	186.303,66	226.691,24	167.814,94	246.223,14	247.523,16	168.789,89	204.270,17	206.430,69	173.181,69	322.279,84	2.667.592,22	2.759.000,00
IPU	6.654,77	12.379,92	30.117,22	72.068,41	22.024,36	16.893,30	16.592,95	8.209,24	19.566,50	8.969,41	6.869,25	8.675,86	230.193,24	547.000,00
ISS	96.633,39	46.010,00	30.838,26	29.868,39	30.628,41	79.741,06	89.969,93	47.339,87	103.667,57	93.808,23	37.013,68	106.420,08	762.433,17	571.000,00
ITBI	7.200,00	0,00	1.800,00	0,00	0,00	2.675,90	2.642,76	0,00	9.822,43	898,18	5.100,00	0,00	30.238,87	11.000,00
IRRF	121.625,46	86.146,68	93.300,99	112.701,79	92.031,06	126.411,67	129.647,71	109.466,95	125.192,29	99.389,06	117.819,40	202.316,88	1.400.108,24	1.100.000,00
Outros Impostos, Taxas e Contribuições de Melhoria	28.977,28	92.096,30	30.134,19	11.284,65	14.131,11	21.855,98	12.657,81	4.801,03	5.905,08	6.279,36	4.807,50	236.622,70	2.500.000,00	500.000,00
Contribuições	96.553,33	102.309,94	102.344,65	103.189,97	102.265,91	101.801,42	99.667,39	103.672,96	97.359,28	92.130,91	100.897,42	90.796,20	1.167.965,18	1.303.000,00
Receita Patrimonial	9.899,04	15.174,90	15.603,98	11.860,79	11.846,69	12.270,09	12.165,66	24.796,32	14.269,38	6.217,15	4.889,41	14.820,73	154.411,92	347.000,00
Receita de Exercícios Anteriores	9.899,04	15.174,90	15.603,98	11.860,79	11.846,69	12.270,09	12.165,66	24.796,32	14.269,38	6.217,15	4.889,41	14.820,73	154.411,92	347.000,00
Outras Receitas Correntes	0,00	0,00	0,00	0,00	0,00	0,00	0,00	0,00	0,00	0,00	0,00	0,00	0,00	0,00
Receita Agropecuária	0,00	0,00	0,00	0,00	0,00	0,00	0,00	0,00	0,00	0,00	0,00	0,00	0,00	0,00
Receita Industrial	0,00	0,00	0,00	0,00	0,00	0,00	0,00	0,00	0,00	0,00	0,00	0,00	0,00	0,00
Receita de Serviços	5.101.158,78	5.059.969,64	4.146.213,56	4.339.396,92	6.110.759,98	5.285.932,35	5.290.801,17	4.693.970,13	4.674.708,12	4.577.468,67	5.077.362,08	7.333.796,13	61.796.234,29	66.18.000,00
Transferências Correntes	1.982.022,32	2.709.308,97	1.688.866,95	1.771.479,37	2.061.057,99	2.213.232,64	2.396.225,96	1.876.097,06	1.963.661,29	1.634.207,20	2.091.659,63	3.374.446,09	26.769.014,66	30.72.000,00
Conta-Pare do FPM	487.692,45	494.335,50	423.911,51	554.871,81	411.759,15	470.267,81	566.577,91	461.279,81	472.754,19	591.854,27	530.718,20	598.178,36	5.964.340,39	6.445.000,00
Conta-Pare do PVA	16.125,88	41.069,85	12.639,25	19.827,11	24.374,90	19.800,29	27.845,14	10.107,39	28.812,41	19.940,99	10.659,34	15.041,72	275.933,57	338.000,00
Conta-Pare do ITR	171,53	15,56	255,10	615,40	22,48	454,01	4.869,88	418,48	2.684,93	8.469,41	133,19	793,94	16.833,91	10.000,00
Transferências de LC nº 61/1988	2.673,81	2.792,02	3.267,19	2.256,47	2.379,90	3.276,01	3.303,11	4.070,21	3.312,97	3.979,16	4.313,34	4.222,97	42.232,97	50.000,00
Transferências do FUNDEC	2.132.833,93	1.452.799,52	1.238.897,25	1.352.826,90	1.892.399,89	1.532.742,93	1.445.095,10	1.470.999,99	1.454.468,46	1.814.858,44	1.644.975,36	1.793.868,59	16.934.113,39	17.740.000,00
Transferências de Recursos Correntes	486.979,65	778,16	607.974,65	607.974,65	2.127.749,65	944,00	944,00	956.467,00	956.467,00	956.467,00	794,00	1.376.868,00	11.934.000,00	10.840.000,00
Outras Receitas Correntes	0,00	0,00	0,00	0,00	0,00	0,00	400,00	0,00	0,00	0,00	0,00	0,00	6.270,56	4.000,00
DEDUÇÕES (II)	498.398,70	630.945,08	425.900,45	499.398,99	469.442,78	540.670,22	409.726,35	473.674,14	448.135,95	440.714,03	526.673,31	592.369,48	5.964.324,29	6.813.000,00
Contrib. de Saúde para o Plano de Previdência	0,00	0,00	0,00	0,00	0,00	0,00	0,00	0,00	0,00	0,00	0,00	0,00	0,00	0,00
Contribuições Fincanc. entre Regimes Previdenciários	0,00	0,00	0,00	0,00	0,00	0,00	0,00	0,00	0,00	0,00	0,00	0,00	0,00	0,00
Retenções de Adições de Recursos Previdenciários	0,00	0,00	0,00	0,00	0,00	0,00	0,00	0,00	0,00	0,00	0,00	0,00	0,00	0,00
Decisão de Receita para Formação do FUNDEC	498.398,70	630.945,08	425.900,45	499.398,99	469.442,78	540.670,22	409.726,35	473.674,14	448.135,95	440.714,03	526.673,31	592.369,48	5.964.324,29	6.813.000,00
RECEITA CORRENTE LÍQUIDA (III) = (I - II)	4.932.704,35	4.777.116,89	4.052.644,00	4.202.100,32	5.932.267,74	5.105.624,88	5.249.882,03	4.484.283,98	4.801.463,99	4.382.013,39	4.836.738,83	7.169.395,42	59.850.599,82	63.729.000,00
(-) Transferências obrigatórias da União relativas às emendas individuais (art. 166-A, § 1º, da CF) (IV)	0,00	0,00	0,00	0,00	0,00	0,00	0,00	0,00	0,00	0,00	0,00	0,00	1.919.910,00	0,00
RECEITA CORRENTE LÍQUIDA AJUSTADA PARA CÁLCULO DOS LIMITES DE ENDEVIDAMENTO (V) = (III - IV)	4.932.704,35	4.777.116,89	4.052.644,00	4.202.100,32	5.932.267,74	5.105.624,88	5.249.882,03	4.484.283,98	4.801.463,99	4.382.013,39	4.836.738,83	7.169.395,42	57.939.689,82	63.729.000,00
(-) Transferências obrigatórias da União relativas às emendas de bancada (art. 166, § 1º, da CF) (VI)	0,00	0,00	0,00	0,00	0,00	0,00	0,00	0,00	0,00	0,00	0,00	0,00	0,00	0,00
(-) Transferências obrigatórias da União relativas às emendas de comissão de saúde e de comitê de endemias (CF, art. 198, § 1º) (VII)	0,00	0,00	0,00	0,00	0,00	0,00	0,00	0,00	0,00	0,00	0,00	0,00	0,00	0,00
RECEITA CORRENTE LÍQUIDA AJUSTADA PARA CÁLCULO DOS LIMITES DA DESPESA COM PESSOAL (VIII) = (V - VI - VII)	4.932.704,35	4.777.116,89	4.052.644,00	4.202.100,32	5.932.267,74	5.105.624,88	5.249.882,03	4.484.283,98	4.801.463,99	4.382.013,39	4.836.738,83	7.169.395,42	57.939.689,82	63.729.000,00
(-) Outras Deduções Constitucionais ou Legais (VIII)	91.298,00	76.248,00	76.248,00	76.248,00	76.248,00	76.248,00	76.248,00	76.248,00	76.248,00	76.248,00	76.248,00	152.496,00	1.006.272,00	0,00
RECEITA CORRENTE LÍQUIDA AJUSTADA PARA CÁLCULO DOS LIMITES DA DESPESA COM PESSOAL (VIII) = (V - VI - VII - VIII)	4.841.406,35	4.700.868,89	3.976.396,00	4.125.852,32	5.856.019,74	5.029.376,88	5.173.634,03	4.408.035,98	4.725.215,99	4.305.765,39	4.760.490,83	6.996.899,42	56.933.417,82	63.729.000,00

Prefeitura Municipal de Terra Nova

 <p>Sistema de Informações Contábeis e Fiscais do Setor Público Brasileiro</p> <p>TESOURO NACIONAL</p>	Relatório Resumido de Execução Orçamentária
	Prefeitura Municipal de Terra Nova - BA (Poder Executivo)
	Orçamentos Fiscal e da Seguridade Social
	CNPJ:
	Exercício: 2024
	Período de referência: 6º bimestre

RREO-Anexo 03 | Tabela 3.2 - Demonstrativo da Receita Corrente Líquida - Municípios

Notas Explicativas	Valores
	31/12/2024
Notas Explicativas	-
Notas Explicativas	-

RREO-Anexo 04 | Tabela 4 - Demonstrativo das Receitas e Despesas Previdenciárias

Receitas Previdenciárias - RPPS - Fundo em Capitalização (Plano Previdenciário)	Execução da Receita	
	PREVISÃO ATUALIZADA (a)	RECEITAS REALIZADAS ATÉ O BIMESTRE (b)
Receitas	-	-
RECEITAS CORRENTES (I)	0,00	0,00
Receita de Contribuições dos Segurados	0,00	0,00
Ativo		
Inativo		
Pensionista		
Receita de Contribuições Patronais	0,00	0,00
Ativo		
Inativo		
Pensionista		
Receita Patrimonial	0,00	0,00
Receitas Imobiliárias		
Receitas de Valores Mobiliários		
Outras Receitas Patrimoniais		
Receita de Serviços		
Outras Receitas Correntes	0,00	0,00
Compensação Financeira entre os Regimes		
Receita de Aportes Periódicos para Amortização de Déficit Atuarial do RPPS (II)		
Demais Receitas Correntes		
RECEITAS DE CAPITAL (III)	0,00	0,00
Alienação de Bens, Direitos e Ativos		
Amortização de Empréstimos		
Outras Receitas de Capital		
TOTAL DAS RECEITAS DO FUNDO EM CAPITALIZAÇÃO (IV) = (I + III - II)	0,00	0,00

Prefeitura Municipal de Terra Nova



**Sistema de Informações
Contábeis e Fiscais do
Setor Público Brasileiro**


TESOURO NACIONAL

Relatório Resumido de Execução Orçamentária
Prefeitura Municipal de Terra Nova - BA (Poder Executivo)
Orçamentos Fiscal e da Seguridade Social
CNPJ:
Exercício: 2024
Período de referência: 6º bimestre

RREO-Anexo 04 | Tabela 4 - Demonstrativo das Receitas e Despesas Previdenciárias

Despesas	Execução da Despesa				INSCRITAS EM RESTOS A PAGAR NÃO PROCESSADOS NO EXERCÍCIO (g)
	DOTAÇÃO ATUALIZADA (c)	DESPESAS EMPENHADAS ATÉ O BIMESTRE (d)	DESPESAS LIQUIDADAS ATÉ O BIMESTRE (e)	DESPESAS PAGAS ATÉ O BIMESTRE (f)	
Despesas Previdenciárias - RPPS - Fundo em Capitalização (Plano Previdenciário)	-	-	-	-	-
Benefícios	0,00	0,00	0,00	0,00	0,00
Aposentadorias					
Pensões por Morte					
Outras Despesas Previdenciárias	0,00	0,00	0,00	0,00	0,00
Compensação Financeira entre os Regimes					
Demais Despesas Previdenciárias					
TOTAL DAS DESPESAS DO FUNDO EM CAPITALIZAÇÃO (V)	0,00	0,00	0,00	0,00	0,00
RESULTADO PREVIDENCIÁRIO - FUNDO EM CAPITALIZAÇÃO (VI) = (IV - V)					

Prefeitura Municipal de Terra Nova

 <p>Sistema de Informações Contábeis e Fiscais do Setor Público Brasileiro</p> <p>TESOURO NACIONAL</p>	Relatório Resumido de Execução Orçamentária
	Prefeitura Municipal de Terra Nova - BA (Poder Executivo)
	Orçamentos Fiscal e da Seguridade Social
	CNPJ:
	Exercício: 2024
	Período de referência: 6º bimestre

RREO-Anexo 04 | Tabela 4 - Demonstrativo das Receitas e Despesas Previdenciárias

Recursos RPPS Arrecadados em Exercícios Anteriores	Previsão Orçamentária
	PREVISÃO ORÇAMENTÁRIA
Recursos RPPS Arrecadados em Exercícios Anteriores	-
VALOR	

RREO-Anexo 04 | Tabela 4 - Demonstrativo das Receitas e Despesas Previdenciárias

Reserva Orçamentária do RPPS	Previsão Orçamentária
	PREVISÃO ORÇAMENTÁRIA
Reserva Orçamentária do RPPS	-
VALOR	

RREO-Anexo 04 | Tabela 4 - Demonstrativo das Receitas e Despesas Previdenciárias

Aportes de Recursos para o Fundo em Capitalização do RPPS	Aportes de Recursos
	APORTES REALIZADOS
Aportes de Recursos para o Fundo em Capitalização do RPPS	-
Plano de Amortização - Contribuição Patronal Suplementar	
Plano de Amortização - Aporte Periódico de Valores Predefinidos	
Outros Aportes para o RPPS	
Recursos para Cobertura de Déficit Financeiro	

RREO-Anexo 04 | Tabela 4 - Demonstrativo das Receitas e Despesas Previdenciárias

Bens e Direitos do RPPS (Fundo em Capitalização)	Período de Referência
	SALDO ATUAL
Bens e Direitos do RPPS (Fundo em Capitalização)	-
Caixa e Equivalentes de Caixa	
Investimentos e Aplicações	
Outros Bens e Direitos	

RREO-Anexo 04 | Tabela 4 - Demonstrativo das Receitas e Despesas Previdenciárias

Receitas Previdenciárias - RPPS - Fundo em Repartição (Plano Financeiro)	Execução da Receita	
	PREVISÃO ATUALIZADA (a)	RECEITAS REALIZADAS ATÉ O BIMESTRE (b)
Receitas	-	-
RECEITAS CORRENTES (VII)	0,00	0,00
Receita de Contribuições dos Segurados	0,00	0,00
Ativo		
Inativo		
Pensionista		
Receita de Contribuições Patronais	0,00	0,00
Ativo		
Inativo		
Pensionista		
Receita Patrimonial	0,00	0,00
Receitas Imobiliárias		
Receitas de Valores Mobiliários		
Outras Receitas Patrimoniais		
Receita de Serviços		
Outras Receitas Correntes	0,00	0,00
Compensação Financeira entre os Regimes		
Demais Receitas Correntes		
RECEITAS DE CAPITAL (VIII)	0,00	0,00
Alienação de Bens, Direitos e Ativos		
Amortização de Empréstimos		
Outras Receitas de Capital		
TOTAL DAS RECEITAS DO FUNDO EM REPARTIÇÃO (IX) = (VII + VIII)	0,00	0,00

Prefeitura Municipal de Terra Nova



siconfi
TESOURO NACIONAL


Sistema de Informações Contábeis e Fiscais do Setor Público Brasileiro

Relatório Resumido de Execução Orçamentária
Prefeitura Municipal de Terra Nova - BA (Poder Executivo)
Orçamentos Fiscal e da Seguridade Social
CNPJ:
Exercício: 2024
Período de referência: 6º bimestre

RREO-Anexo 04 | Tabela 4 - Demonstrativo das Receitas e Despesas Previdenciárias

Despesas	Execução da Despesa			INSCRITAS EM RESTOS A PAGAR NÃO PROCESSADOS NO EXERCÍCIO (g)
	DOTAÇÃO ATUALIZADA (c)	DESPESAS EMPENHADAS ATÉ O BIMESTRE (e)	DESPESAS PAGAS ATÉ O BIMESTRE (f)	
Despesas Previdenciárias - RPPS - Fundo em Repartição (Plano Financeiro)				
Benefícios	0,00	0,00	0,00	0,00
Aposentadorias				
Pensões por Morte				
Outras Despesas Previdenciárias	0,00	0,00	0,00	0,00
Compensação Financeira entre os Regimes				
Demais Despesas Previdenciárias				
TOTAL DAS DESPESAS DO FUNDO EM REPARTIÇÃO (X)	0,00	0,00	0,00	0,00
RESULTADO PREVIDENCIÁRIO - FUNDO EM REPARTIÇÃO (XI) = (IX - X)				

Prefeitura Municipal de Terra Nova

 <p style="font-size: small;">Sistema de Informações Contábeis e Fiscais do Setor Público Brasileiro</p> <p style="font-size: x-small;">TESOURO NACIONAL</p>	Relatório Resumido de Execução Orçamentária
	Prefeitura Municipal de Terra Nova - BA (Poder Executivo)
	Orçamentos Fiscal e da Seguridade Social
	CNPJ:
	Exercício: 2024
	Período de referência: 6º bimestre

RREO-Anexo 04 | Tabela 4 - Demonstrativo das Receitas e Despesas Previdenciárias

Aportes de Recursos para o Fundo em Repartição do RPPS	Aportes de Recursos
	APORTES REALIZADOS
Aportes de Recursos para o Fundo em Repartição do RPPS	-
Recursos para Cobertura de Insuficiências Financeiras	
Recursos para Formação de Reserva	

RREO-Anexo 04 | Tabela 4 - Demonstrativo das Receitas e Despesas Previdenciárias

Bens e Direitos do RPPS (Fundo em Repartição)	Período de Referência
	SALDO ATUAL
Bens e Direitos do RPPS (Fundo em Repartição)	-
Caixa e Equivalentes de Caixa	
Investimentos e Aplicações	
Outros Bens e Direitos	

RREO-Anexo 04 | Tabela 4 - Demonstrativo das Receitas e Despesas Previdenciárias

Receitas da Administração - RPPS	Execução da Receita	
	PREVISÃO ATUALIZADA (a)	RECEITAS REALIZADAS ATÉ O BIMESTRE (b)
Receitas da Administração - RPPS	-	-
RECEITAS CORRENTES		
TOTAL DAS RECEITAS DA ADMINISTRAÇÃO RPPS - (XII)	0,00	0,00

Prefeitura Municipal de Terra Nova



**Sistema de Informações
Contábeis e Fiscais do
Setor Público Brasileiro**


TESOURO NACIONAL

Relatório Resumido de Execução Orçamentária
Prefeitura Municipal de Terra Nova - BA (Poder Executivo)
Orçamentos Fiscal e da Seguridade Social
CNPJ:
Exercício: 2024
Período de referência: 6º bimestre

RREO-Anexo 04 | Tabela 4 - Demonstrativo das Receitas e Despesas Previdenciárias

Despesas da Administração - RPPS	Execução da Despesa				INSCRITAS EM RESTOS A PAGAR NÃO PROCESSADOS NO EXERCÍCIO (g)
	DOTAÇÃO ATUALIZADA (c)	DESPESAS EMPENHADAS ATÉ O BIMESTRE (f)	DESPESAS LIQUIDADAS ATÉ O BIMESTRE (e)	DESPESAS PAGAS ATÉ O BIMESTRE (i)	
DESPESAS CORRENTES (XII)	0,00	-	0,00	0,00	0,00
Pessoal e Encargos Sociais					
Demais Despesas Correntes					
DESPESAS DE CAPITAL (XIV)					
TOTAL DAS DESPESAS DA ADMINISTRAÇÃO RPPS (XV) = (XII + XIV)	0,00	0,00	0,00	0,00	0,00
RESULTADO DA ADMINISTRAÇÃO RPPS (XVI) = (XII - XV)					

Prefeitura Municipal de Terra Nova

 Sistema de Informações Contábeis e Fiscais do Setor Público Brasileiro TESOURO NACIONAL	Relatório Resumido de Execução Orçamentária
	Prefeitura Municipal de Terra Nova - BA (Poder Executivo)
	Orçamentos Fiscal e da Seguridade Social
	CNPJ:
	Exercício: 2024
	Período de referência: 6º bimestre

RREO-Anexo 04 | Tabela 4 - Demonstrativo das Receitas e Despesas Previdenciárias

Bens e Direitos - Administração do RPPS	Período de Referência
	SALDO ATUAL
Bens e Direitos - Administração do RPPS	-
Caixa e Equivalentes de Caixa	
Investimentos e Aplicações	
Outros Bens e Direitos	

RREO-Anexo 04 | Tabela 4 - Demonstrativo das Receitas e Despesas Previdenciárias

Receitas Previdenciárias (Benefícios Mantidos Pelo Tesouro)	Execução da Receita	
	PREVISÃO ATUALIZADA (a)	RECEITAS REALIZADAS ATÉ O BIMESTRE (b)
Receitas Previdenciárias (Benefícios Mantidos Pelo Tesouro)	-	-
Contribuições dos Servidores		
Demais Receitas Previdenciárias		
TOTAL DAS RECEITAS (BENEFÍCIOS MANTIDOS PELO TESOURO) (XVII)	0,00	0,00

Prefeitura Municipal de Terra Nova




Relatório Resumido de Execução Orçamentária
Prefeitura Municipal de Terra Nova - BA (Poder Executivo)
Orçamentos Fiscal e da Seguridade Social
CNPJ:
Exercício: 2024
Período de referência: 6º bimestre

RREO-Anexo 04 | Tabela 4 - Demonstrativo das Receitas e Despesas Previdenciárias

Despesas Previdenciárias (Benefícios Mantidos Pelo Tesouro)	Execução da Despesa			INSCRITAS EM RESTOS A PAGAR NÃO PROCESSADOS NO EXERCÍCIO (g)
	DOTAÇÃO ATUALIZADA (c)	DESPESAS EMPENHADAS ATÉ O BIMESTRE (e)	DESPESAS PAGAS ATÉ O BIMESTRE (f)	
Despesas Previdenciárias (Benefícios Mantidos Pelo Tesouro)	-	-	-	-
Aposentadorias				
Pensões				
Outras Despesas Previdenciárias				
TOTAL DAS DESPESAS (BENEFÍCIOS MANTIDOS PELO TESOUREIRO) (XVIII)	0,00	0,00	0,00	0,00
RESULTADO DOS BENEFÍCIOS MANTIDOS PELO TESOUREIRO (XIX) = (XVII) - (XVIII)				

Prefeitura Municipal de Terra Nova

 Sistema de Informações Contábeis e Fiscais do Setor Público Brasileiro TESOURO NACIONAL	Relatório Resumido de Execução Orçamentária
	Prefeitura Municipal de Terra Nova - BA (Poder Executivo)
	Orçamentos Fiscal e da Seguridade Social
	CNPJ:
	Exercício: 2024
	Período de referência: 6º bimestre

RREO-Anexo 04 | Tabela 4 - Demonstrativo das Receitas e Despesas Previdenciárias

Notas Explicativas	Valores
	31/12/2024
Notas Explicativas	-
Notas Explicativas	-

RREO-Anexo 06 | Tabela 6.3 - Demonstrativo dos Resultados Primário e Nominal - Municípios

Cálculo Acima da Linha - Receitas Primárias	Receita Orçamentária	
	PREVISÃO ATUALIZADA	Até o Bimestre / 2024 RECEITAS REALIZADAS (a)
Cálculo Acima da Linha - Receitas Primárias	-	-
RECEITAS CORRENTES (EXCETO FONTES RPPS) (I)	63.728.000,00	59.892.297,66
Impostos, Taxas e Contribuições de Melhoria	2.759.000,00	2.667.596,22
IPTU	547.000,00	230.193,24
ISS	571.000,00	762.433,17
ITBI	11.000,00	30.238,87
IRRF	1.100.000,00	1.409.108,24
Outros Impostos, Taxas e Contribuições de Melhoria	530.000,00	235.622,70
Contribuições	1.303.000,00	1.187.965,18
Receita Patrimonial	347.000,00	154.411,82
Aplicações Financeiras (II)	347.000,00	154.411,82
Outras Receitas Patrimoniais	0,00	0,00
Transferências Correntes	59.305.000,00	55.873.623,08
Cota-Parte do FPM	25.318.000,00	21.094.209,01
Cota-Parte do ICMS	5.156.000,00	4.771.479,71
Cota-Parte do IPVA	270.000,00	220.747,73
Cota-Parte do ITR	8.000,00	15.065,63
Transferências da LC nº 61/1989	35.000,00	42.222,87
Transferências do FUNDEB	17.716.000,00	18.604.113,39
Outras Transferências Correntes	10.802.000,00	11.125.784,74
Demais Receitas Correntes	14.000,00	8.701,36
Outras Receitas Financeiras (III)	0,00	0,00
Receitas Correntes Restantes	14.000,00	8.701,36
RECEITAS PRIMÁRIAS CORRENTES (EXCETO FONTES RPPS) (IV) = (I - (II + III))	63.381.000,00	59.737.885,84
RECEITAS PRIMÁRIAS CORRENTES (COM FONTES RPPS) (V)		
RECEITAS NÃO PRIMÁRIAS CORRENTES (COM FONTES RPPS) (VI)		
RECEITAS DE CAPITAL (EXCETO FONTES RPPS) (VII)	23.922.000,00	6.718.802,61
Operações de Crédito (VIII)	0,00	0,00
Amortização de Empréstimos (IX)	0,00	0,00
Alienação de Bens	200.000,00	514.000,00
Receitas de Alienação de Investimentos Temporários (X)	0,00	0,00
Receitas de Alienação de Investimentos Permanentes (XI)	0,00	0,00
Outras Aliações de Bens	200.000,00	514.000,00
Transferências de Capital	23.722.000,00	6.204.802,61
Convênios	19.822.000,00	5.068.426,12
Outras Transferências de Capital	3.900.000,00	1.136.376,49
Outras Receitas de Capital	0,00	0,00
Outras Receitas de Capital Não Primárias (XII)	0,00	0,00
Outras Receitas de Capital Primárias	0,00	0,00
RECEITAS PRIMÁRIAS DE CAPITAL (EXCETO FONTES RPPS) (XIII) = (VII - (VIII + IX + X + XI + XII))	23.922.000,00	6.718.802,61
RECEITAS PRIMÁRIAS DE CAPITAL (COM FONTES RPPS) (XIV)		
RECEITAS NÃO PRIMÁRIAS DE CAPITAL (COM FONTES RPPS) (XV)		
RECEITA PRIMÁRIA TOTAL (XVI) = (IV + V + XIII + XIV)	87.303.000,00	66.456.688,45
RECEITA PRIMÁRIA TOTAL (EXCETO FONTES RPPS) (XVII) = (IV + XIII)	87.303.000,00	66.456.688,45

Prefeitura Municipal de Terra Nova




TESOURO NACIONAL

Relatório Resumido de Execução Orçamentária
Prefeitura Municipal de Terra Nova - BA (Poder Executivo)
Orçamentos Fiscal e da Seguridade Social
CNPJ:
Exercício: 2024
Período de referência: 6º bimestre

RREO-Anexo 06 | Tabela 6.3 - Demonstrativo dos Resultados Primário e Nominal - Municípios

Cálculo Acima da Linha - Despesas Primárias	Despesa Orçamentária					RESTOS A PAGAR NÃO PROCESSADOS LIQUIDADOS	PAGOS (c)
	DOTAÇÃO ATUALIZADA	DESPESAS EMPENHADAS	DESPESAS LIQUIDADAS	DESPESAS PAGAS (e)	RESTOS A PAGAR PROCESSADOS PAGOS (b)		
Cálculo Acima da Linha - Despesas Primárias							
DESPESAS CORRENTES (EXCETO FONTES RPPS) (XVIII)	73.625.059,00	57.874.434,98	57.874.434,98	57.768.118,44	588.567,18	89.407,36	89.407,36
Pessoal e Encargos Sociais	37.812.925,00	34.783.882,70	34.783.882,70	34.713.044,98	12.232,64	0,00	0,00
Juros e Encargos da Dívida (XIX)	0,00	0,00	0,00	0,00	0,00	0,00	0,00
Outras Despesas Correntes	35.812.134,00	23.090.552,28	23.090.552,28	23.055.073,46	566.334,54	89.407,36	89.407,36
DESPESAS PRIMÁRIAS CORRENTES (EXCETO FONTES RPPS) (XX) = (XVIII - XIX)	73.625.059,00	57.874.434,98	57.874.434,98	57.768.118,44	588.567,18	89.407,36	89.407,36
DESPESAS NÃO PRIMÁRIAS CORRENTES (COM FONTES RPPS) (XXI)							
DESPESAS DE CAPITAL (EXCETO FONTES RPPS) (XXII)	14.881.241,00	10.199.841,59	10.199.841,59	9.730.342,59	247.327,02	0,00	0,00
Investimentos	11.989.741,00	7.360.891,96	7.360.891,96	6.891.332,96	247.327,02	0,00	0,00
Inversões Financeiras	0,00	0,00	0,00	0,00	0,00	0,00	0,00
Concessão de Empréstimos e Financiamentos (XXIV)							
Aquisição de Título de Capital já Integralizado (XXV)							
Aquisição de Título de Crédito (XXVI)							
Demais Inversões Financeiras							
Amortização da Dívida (XXVII)	2.891.500,00	2.838.949,63	2.838.949,63	2.838.949,63			
DESPESAS PRIMÁRIAS DE CAPITAL (EXCETO FONTES RPPS) (XXVIII) = (XXII - (XXIV + XXV + XXVI + XXVII))	11.989.741,00	7.360.891,96	7.360.891,96	6.891.332,96	247.327,02	0,00	0,00
RESERVA DE CONTINGÊNCIA (XXIX)	200,00						
DESPESAS PRIMÁRIAS DE CAPITAL (COM FONTES RPPS) (XXX)							
DESPESAS NÃO PRIMÁRIAS DE CAPITAL (COM FONTES RPPS) (XXXI)							
DESPESA PRIMÁRIA TOTAL (XXXII) = (XX + XXI + XXVIII + XXIX + XXX)	85.615.000,00	65.235.326,94	65.235.326,94	64.659.511,40	815.894,20	89.407,36	89.407,36
DESPESA PRIMÁRIA TOTAL (EXCETO FONTES RPPS) (XXXIII) = (XX + XXVIII + XXIX)	85.615.000,00	65.235.326,94	65.235.326,94	64.659.511,40	815.894,20	89.407,36	89.407,36

Prefeitura Municipal de Terra Nova

 <p>Sistema de Informações Contábeis e Fiscais do Setor Público Brasileiro</p> <p>TESOURO NACIONAL</p>	Relatório Resumido de Execução Orçamentária
	Prefeitura Municipal de Terra Nova - BA (Poder Executivo)
	Orçamentos Fiscal e da Seguridade Social
	CNPJ:
	Exercício: 2024
	Período de referência: 6º bimestre

RREO-Anexo 06 | Tabela 6.3 - Demonstrativo dos Resultados Primário e Nominal - Municípios

Resultado Primário - Acima da Linha	Até o Bimestre / 2024
	VALOR
Resultado Primário - Acima da Linha	-
RESULTADO PRIMÁRIO (COM RPPS) - Acima da Linha (XXXIV) = (XVIa - (XXXIIa + XXXIIb + XXXIIc))	891.875,49
RESULTADO PRIMÁRIO (SEM RPPS) - Acima da Linha (XXXV) = (XVIIa - (XXXIIIa + XXXIIIb + XXXIIIc))	891.875,49

RREO-Anexo 06 | Tabela 6.3 - Demonstrativo dos Resultados Primário e Nominal - Municípios

Meta Fiscal para o Resultado Primário	Meta Fixada na LDO
	VALOR CORRENTE
Meta Fiscal para o Resultado Primário	-
Meta fixada no Anexo de Metas Fiscais da LDO para o exercício de referência	11.237,04

RREO-Anexo 06 | Tabela 6.3 - Demonstrativo dos Resultados Primário e Nominal - Municípios

Juros Nominais	Até o Bimestre / 2024
	VALOR INCORRIDO
Juros Nominais	-
Juros, Encargos e Variações Monetárias Ativos (Exceto RPPS) (XXXVI)	154.411,82
Juros, Encargos e Variações Monetárias Passivos (Exceto RPPS) (XXXVII)	0,00

RREO-Anexo 06 | Tabela 6.3 - Demonstrativo dos Resultados Primário e Nominal - Municípios

Resultado Nominal - Acima da Linha	Até o Bimestre / 2024
	VALOR
Resultado Nominal - Acima da Linha	-
RESULTADO NOMINAL (SEM RPPS) - Acima da Linha (XXXVIII) = XXXV + (XXXVI - XXXVII)	1.046.287,31

RREO-Anexo 06 | Tabela 6.3 - Demonstrativo dos Resultados Primário e Nominal - Municípios

Cálculo Abaixo da Linha - Resultado Nominal	Saldo	
	Em 31/12/2023 (a)	Até o Bimestre 2024 (b)
Cálculo Abaixo da Linha - Resultado Nominal	-	-
DÍVIDA CONSOLIDADA (XXXIX)	36.799.286,98	42.510.080,98
DEDUÇÕES (XL)	-2.287.595,85	363.007,24
Disponibilidade de Caixa	-2.287.595,85	363.007,24
Disponibilidade de Caixa Bruta	2.240.721,45	2.006.233,30
(-) Restos a Pagar Processados (XLI)	2.044.519,93	1.129.861,12
(-) Depósitos Restituíveis e Valores Vinculados	2.483.797,37	513.364,94
Demais Haveres Financeiros	0,00	0,00
DÍVIDA CONSOLIDADA LÍQUIDA (XLII) = (XXXIX - XL)	39.086.882,83	42.147.073,74

RREO-Anexo 06 | Tabela 6.3 - Demonstrativo dos Resultados Primário e Nominal - Municípios

Resultado Nominal - Abaixo da Linha	Até o Bimestre / 2024
	VALOR
Resultado Nominal - Abaixo da Linha	-
RESULTADO NOMINAL (SEM RPPS) - Abaixo da Linha (XLIII) = (XLIIa - XLIIb)	-3.060.190,91


RREO-Anexo 06 | Tabela 6.3 - Demonstrativo dos Resultados Primário e Nominal - Municípios

Meta Fiscal para o Resultado Nominal	Meta Fixada na LDO
	VALOR CORRENTE
Meta Fiscal para o Resultado Nominal	-
Meta fixada no Anexo de Metas Fiscais da LDO para o exercício de referência	-1.435.457,70

RREO-Anexo 06 | Tabela 6.3 - Demonstrativo dos Resultados Primário e Nominal - Municípios

Ajuste Metodológico	Até o Bimestre / 2024
	VALOR
Ajuste Metodológico	-
VARIAÇÃO DO SALDO DE RPP (XLIV) = (XLIIb - XLIIa)	914.658,81
RECEITA DE ALIENAÇÃO DE INVESTIMENTOS PERMANENTES (XLV) = (XI)	
VARIAÇÃO CAMBIAL (XLVI)	
VARIAÇÃO DO SALDO DE PRECATÓRIOS INTEGRANTES DA DC (XLVII)	
VARIAÇÃO DO SALDO DAS DEMAIS OBRIGAÇÕES INTEGRANTES DA DC (XLVIII)	
OUTROS AJUSTES (XLIX)	-3.191.819,41
RESULTADO NOMINAL (SEM RPPS) AJUSTADO - Abaixo da Linha (L) = (XLIII + (XLIV - XLV + XLVI + XLVII + XLVIII) +/- (XLIX))	1.046.287,31

Prefeitura Municipal de Terra Nova

 <p style="font-size: 8px; margin-top: 5px;">Sistema de Informações Contábeis e Fiscais do Setor Público Brasileiro TESOURO NACIONAL</p>	Relatório Resumido de Execução Orçamentária
	Prefeitura Municipal de Terra Nova - BA (Poder Executivo)
	Orçamentos Fiscal e da Seguridade Social
	CNPJ:
	Exercício: 2024
Período de referência: 6º bimestre	

RREO-Anexo 06 | Tabela 6.3 - Demonstrativo dos Resultados Primário e Nominal - Municípios

Resultado Primário - Abaixo da Linha	Até o Bimestre / 2024
	VALOR
Resultado Primário - Abaixo da Linha	-
RESULTADO PRIMÁRIO (SEM RPPS) - Abaixo da Linha (LI) = (L) - (XXXVI - XXXVII)	891.875,49

RREO-Anexo 06 | Tabela 6.3 - Demonstrativo dos Resultados Primário e Nominal - Municípios

Informações Adicionais	PREVISÃO ORÇAMENTÁRIA
	PREVISÃO ORÇAMENTÁRIA
Informações Adicionais	-
SALDO DE EXERCÍCIOS ANTERIORES	
Recursos Arrecadados em Exercícios Anteriores - RPPS	
Superávit Financeiro Utilizado para Abertura e Reabertura de Créditos Adicionais	
RESERVA ORÇAMENTÁRIA DO RPPS	

RREO-Anexo 06 | Tabela 6.3 - Demonstrativo dos Resultados Primário e Nominal - Municípios

Notas Explicativas	Valores
	31/12/2024
Notas Explicativas	-
Notas Explicativas	

Prefeitura Municipal de Terra Nova



Sistema de Informações Contábeis e Fiscais do Setor Público Brasileiro

TESOURO NACIONAL

Relatório Resumido de Execução Orçamentária
Prefeitura Municipal de Terra Nova - BA (Poder Executivo)
Orçamentos Fiscal e da Seguridade Social
CNPJ:
Exercício: 2024
Período de referência: 6º bimestre


RREO-Anexo 07 | Tabela 7.0 - Demonstrativo dos Restos à Pagar por Poder e Órgão - Municípios

Poder/Orgão	RESTOS A PAGAR NÃO PROCESSADOS										Saldo Total L = (e + k)	
	RESTOS A PAGAR PROCESSADOS					RESTOS A PAGAR NÃO PROCESSADOS						
	Inscritos	Em Exercícios Anteriores (f)	Em 31 de dezembro de 2023 (g)	Cancelados (h)	Pagos (i)	Inscritos	Em Exercícios Anteriores (f)	Em 31 de dezembro de 2023 (g)	Liquidados (h)	Pagos (i)		Cancelados (j)
RESTOS A PAGAR (EXCETO INTRA-ORÇAMENTÁRIOS) (I)	1.079.079,80	965.441,13	815.894,20	674.580,15	554.046,58	554.046,58	674.580,15	815.894,20	89.407,36	89.407,36	504.943,24	3.513,54
PODER EXECUTIVO	1.079.079,80	965.441,13	815.894,20	674.580,15	554.046,58	554.046,58	674.580,15	815.894,20	89.407,36	89.407,36	504.943,24	3.513,54
PODER LEGISLATIVO	0,00	0,00	0,00	0,00	0,00	0,00	0,00	0,00	0,00	0,00	0,00	0,00
Câmara Municipal	0,00	0,00	0,00	0,00	0,00	0,00	0,00	0,00	0,00	0,00	0,00	0,00
Tribunal de Contas do Município	0,00	0,00	0,00	0,00	0,00	0,00	0,00	0,00	0,00	0,00	0,00	0,00
RESTOS A PAGAR (INTRA-ORÇAMENTÁRIOS) (II)	0,00	0,00	0,00	0,00	0,00	0,00	0,00	0,00	0,00	0,00	0,00	0,00
Tribunal de Contas do Município	0,00	0,00	0,00	0,00	0,00	0,00	0,00	0,00	0,00	0,00	0,00	0,00
TOTAL (III = I + II)	1.079.079,80	965.441,13	815.894,20	674.580,15	554.046,58	554.046,58	674.580,15	815.894,20	89.407,36	89.407,36	504.943,24	3.513,54

RREO-Anexo 07 | Tabela 7.0 - Demonstrativo dos Restos à Pagar por Poder e Órgão - Municípios

Poder/Orgão - Itens	RESTOS A PAGAR NÃO PROCESSADOS										Saldo Total L = (e + k)	
	RESTOS A PAGAR PROCESSADOS					RESTOS A PAGAR NÃO PROCESSADOS						
	Inscritos	Em Exercícios Anteriores (f)	Em 31 de dezembro de 2023 (g)	Cancelados (h)	Pagos (i)	Inscritos	Em Exercícios Anteriores (f)	Em 31 de dezembro de 2023 (g)	Liquidados (h)	Pagos (i)		Cancelados (j)
RESTOS A PAGAR (EXCETO INTRA-ORÇAMENTÁRIOS) (I)	0,00	0,00	0,00	0,00	0,00	0,00	0,00	0,00	0,00	0,00	0,00	0,00
PODER EXECUTIVO	0,00	0,00	0,00	0,00	0,00	0,00	0,00	0,00	0,00	0,00	0,00	0,00
Câmara Municipal	0,00	0,00	0,00	0,00	0,00	0,00	0,00	0,00	0,00	0,00	0,00	0,00
Tribunal de Contas do Município	0,00	0,00	0,00	0,00	0,00	0,00	0,00	0,00	0,00	0,00	0,00	0,00

Prefeitura Municipal de Terra Nova

 <p>Sistema de Informações Contábeis e Fiscais do Setor Público Brasileiro</p> <p>TESOURO NACIONAL</p>	Relatório Resumido de Execução Orçamentária
	Prefeitura Municipal de Terra Nova - BA (Poder Executivo)
	Orçamentos Fiscal e da Seguridade Social
	CNPJ:
	Exercício: 2024
	Período de referência: 6º bimestre

RREO-Anexo 07 | Tabela 7.0 - Demonstrativo dos Restos à Pagar por Poder e Órgão - Municípios

Notas Explicativas	Valores
	31/12/2024
Notas Explicativas	-
Notas Explicativas	-

RREO-Anexo 09 | Tabela 9.0 - Demonstrativo das Receitas de Operações de Crédito e Despesas de Capital

Receitas	Receitas de Operações de Crédito		
	PREVISÃO ATUALIZADA (a)	RECEITAS REALIZADAS (b)	SALDO NÃO REALIZADO (c) = (a - b)
RECEITAS DE OPERAÇÕES DE CRÉDITO (I)	-	-	-

RREO-Anexo 09 | Tabela 9.0 - Demonstrativo das Receitas de Operações de Crédito e Despesas de Capital

Despesas	Despesas de Capital		
	DOTAÇÃO ATUALIZADA (d)	DESPESAS EMPENHADAS (e)	SALDO NÃO EXECUTADO (f) = (d - e)
Despesas	-	-	-
DESPESAS DE CAPITAL	14.881.241,00	10.199.841,59	4.681.399,41
Investimentos	11.989.741,00	7.360.891,96	4.628.849,04
Inversões Financeiras			
Amortização da Dívida	2.891.500,00	2.838.949,63	52.550,37
(-) Incentivos Fiscais a Contribuinte			
(-) Incentivos Fiscais a Contribuinte por Instituições Financeiras			
DESPESA DE CAPITAL LÍQUIDA (II)	14.881.241,00	10.199.841,59	4.681.399,41

RREO-Anexo 09 | Tabela 9.0 - Demonstrativo das Receitas de Operações de Crédito e Despesas de Capital

Resultado para Apuração da Regra de Ouro	Resultado para Apuração da Regra de Ouro		
	(d - a)	(e - b)	(f - c)
Resultado para Apuração da Regra de Ouro	-	-	-
RESULTADO PARA APURAÇÃO DA REGRA DE OURO (III) = (II - I)	14.881.241,00	10.199.841,59	4.681.399,41

RREO-Anexo 09 | Tabela 9.0 - Demonstrativo das Receitas de Operações de Crédito e Despesas de Capital

Notas Explicativas	Valores
	31/12/2024
Notas Explicativas	-
Notas Explicativas	-

Prefeitura Municipal de Terra Nova



siconfi
TESOURO NACIONAL

Sistema de Informações Contábeis e Fiscais do Setor Público Brasileiro

Relatório Resumido de Execução Orçamentária
Prefeitura Municipal de Terra Nova - BA (Poder Executivo)
Orçamentos Fiscal e da Seguridade Social
CNPJ:
Exercício: 2024
Período de referência: 6º bimestre

RREO-Anexo 10 - RPPS | Tabela 10 - Demonstrativo da Projeção Atuarial do Regime Próprio de Previdência dos Servidores

	Projeção Atuarial do RPPS - Fundo em Capitalização (Plano Previdenciário)		Projeção Atuarial do RPPS - Fundo em Capitalização (Plano Previdenciário)		SALDO FINANCEIRO DO EXERCÍCIO (d) = ("d" exercício Anterior) + (c)
	RECEITAS PREVIDENCIÁRIAS (a)	DESPESAS PREVIDENCIÁRIAS (b)	RESULTADO PREVIDENCIÁRIO (c) = (a - b)	PROJEÇÃO ATUARIAL DO RPPS - FUNDO EM CAPITALIZAÇÃO (Plano Previdenciário)	
2023					
2024					
2025					
2026					
2027					
2028					
2029					
2030					
2031					
2032					
2033					
2034					
2035					
2036					
2037					
2038					
2039					
2040					
2041					
2042					
2043					
2044					
2045					
2046					
2047					
2048					
2049					
2050					
2051					
2052					
2053					
2054					
2055					
2056					
2057					
2058					
2059					
2060					
2061					
2062					
2063					

Prefeitura Municipal de Terra Nova



Sistema de Informações Contábeis e Fiscais do Setor Público Brasileiro

Relatório Resumido de Execução Orçamentária
Prefeitura Municipal de Terra Nova - BA (Poder Executivo)
Orçamentos Fiscal e da Seguridade Social
CNPJ:
Exercício: 2024
Período de referência: 6º bimestre

	Projeção Atuarial do RPPS - Fundo em Capitalização (Plano Previdenciário)		Projeção Atuarial do RPPS - Fundo em Capitalização (Plano Previdenciário)
	RECEITAS PREVIDENCIÁRIAS (a)	DESPESAS PREVIDENCIÁRIAS (b)	
			SALDO FINANCEIRO DO EXERCÍCIO (d) = ("d" exercício Anterior) + (c)
2064			
2065			
2066			
2067			
2068			
2069			
2070			
2071			
2072			
2073			
2074			
2075			
2076			
2077			
2078			
2079			
2080			
2081			
2082			
2083			
2084			
2085			
2086			
2087			
2088			
2089			
2090			
2091			
2092			
2093			
2094			
2095			
2096			
2097			

RREO-Anexo 10 - RPPS | Tabela 10 - Demonstrativo da Projeção Atuarial do Regime Próprio de Previdência dos Servidores

	Projeção Atuarial do RPPS - Fundo em Repartição (Plano Financeiro)		Projeção Atuarial do RPPS - Fundo em Repartição (Plano Financeiro)
	RECEITAS PREVIDENCIÁRIAS (a)	DESPESAS PREVIDENCIÁRIAS (b)	
			SALDO FINANCEIRO DO EXERCÍCIO (d) = ("d" exercício Anterior) + (c)
2023			

Prefeitura Municipal de Terra Nova

Relatório Resumido de Execução Orçamentária
Prefeitura Municipal de Terra Nova - BA (Poder Executivo)
Orçamentos Fiscal e da Seguridade Social
CNPJ:
Exercício: 2024
Período de referência: 6º bimestre



	Projeção Atuarial do RPPS - Fundo em Repartição (Plano Financeiro)		Projeção Atuarial do RPPS - Fundo em Repartição (Plano Financeiro)		SALDO FINANCEIRO DO EXERCÍCIO (d) = ("d" exercício Anterior) + (c)
	RECEITAS PREVIDENCIÁRIAS (a)	DESPESAS PREVIDENCIÁRIAS (b)	RESULTADO PREVIDENCIÁRIO (c) = (a - b)	DESPESAS PREVIDENCIÁRIAS (b)	
2024					
2025					
2026					
2027					
2028					
2029					
2030					
2031					
2032					
2033					
2034					
2035					
2036					
2037					
2038					
2039					
2040					
2041					
2042					
2043					
2044					
2045					
2046					
2047					
2048					
2049					
2050					
2051					
2052					
2053					
2054					
2055					
2056					
2057					
2058					
2059					
2060					
2061					
2062					
2063					
2064					
2065					
2066					

Prefeitura Municipal de Terra Nova




Sistema de Informações Contábeis e Fiscais do Setor Público Brasileiro

Relatório Resumido de Execução Orçamentária
Prefeitura Municipal de Terra Nova - BA (Poder Executivo)
Orçamentos Fiscal e da Seguridade Social
CNPJ:
Exercício: 2024
Período de referência: 6º bimestre

	Projeção Atuarial do RPPS - Fundo em Repartição (Plano Financeiro)		Projeção Atuarial do RPPS - Fundo em Repartição (Plano Financeiro)	
	RECEITAS PREVIDENCIÁRIAS (a)	DESPESAS PREVIDENCIÁRIAS (b)	RESULTADO PREVIDENCIÁRIO (c) = (a - b)	SALDO FINANCEIRO DO EXERCÍCIO (d) = ("d" exercício Anterior) + (c)
2067				
2068				
2069				
2070				
2071				
2072				
2073				
2074				
2075				
2076				
2077				
2078				
2079				
2080				
2081				
2082				
2083				
2084				
2085				
2086				
2087				
2088				
2089				
2090				
2091				
2092				
2093				
2094				
2095				
2096				
2097				

Prefeitura Municipal de Terra Nova

 <p>Sistema de Informações Contábeis e Fiscais do Setor Público Brasileiro</p> <p>TESOURO NACIONAL</p>	Relatório Resumido de Execução Orçamentária
	Prefeitura Municipal de Terra Nova - BA (Poder Executivo)
	Orçamentos Fiscal e da Seguridade Social
	CNPJ:
	Exercício: 2024
	Período de referência: 6º bimestre

RREO-Anexo 10 - RPPS | Tabela 10 - Demonstrativo da Projeção Atuarial do Regime Próprio de Previdência dos Servidores

Notas Explicativas	Valores
	31/12/2024
Notas Explicativas	-
Notas Explicativas	-

RREO-Anexo 11 | Tabela 11.0 - Demonstrativo da Receita de Alienação de Ativos e Aplicação dos Recursos

Receitas	Execução da Receita		
	PREVISÃO ATUALIZADA (a)	RECEITAS REALIZADAS (b)	SALDO (c) = (a - b)
RECEITAS DE ALIENAÇÃO DE ATIVOS (I)			
Receita de Alienação de Bens Móveis	200.000,00	514.000,00	-314.000,00
Receita de Alienação de Bens Imóveis	100.000,00	514.000,00	-414.000,00
Receita de Alienação de Bens Intangíveis	100.000,00		100.000,00
Receita de Rendimentos de Aplicações Financeiras			

Prefeitura Municipal de Terra Nova



siconfi
TESOURO NACIONAL


Sistema de Informações Contábeis e Fiscais do Setor Público Brasileiro

Relatório Resumido de Execução Orçamentária
Prefeitura Municipal de Terra Nova - BA (Poder Executivo)
Orçamentos Fiscal e da Seguridade Social
CNPJ:
Exercício: 2024
Período de referência: 6º bimestre

RREO-Anexo 11 | Tabela 11.0 - Demonstrativo da Receita de Alienação de Ativos e Aplicação dos Recursos

Despesas	DOTAÇÃO ATUALIZADA (d)	DESPESAS EMPENHADAS (e)	DESPESAS LIQUIDADAS	DESPESAS PAGAS (f)	Execução da Despesa		PAGAMENTO DE RESTOS A PAGAR (g)	SALDO (h) = (d-e)
					DESPESAS INSCRITAS EM RESTOS A PAGAR NÃO PROCESSADOS	DESPESAS INSCRITAS EM RESTOS A PAGAR NÃO PAGAS		
APLICAÇÃO DOS RECURSOS DA ALIENAÇÃO DE ATIVOS (II)	524.500,00	524.400,00	524.400,00	524.400,00	-	0,00	0,00	100,00
DESPESAS DE CAPITAL	524.500,00	524.400,00	524.400,00	524.400,00	-	0,00	0,00	100,00
Investimentos	524.500,00	524.400,00	524.400,00	524.400,00	-	0,00	0,00	100,00
Investições Financeiras								
Amortização da Dívida								
DESPESAS CORRENTES DOS REGIMES DE PREVIDÊNCIA	0,00	0,00	0,00	0,00	-	0,00	0,00	0,00
Regime Geral da Previdência Social								
Regime Próprio de Previdência dos Servidores Públicos								

Prefeitura Municipal de Terra Nova

 <p>Sistema de Informações Contábeis e Fiscais do Setor Público Brasileiro</p> <p>TESOURO NACIONAL</p>	Relatório Resumido de Execução Orçamentária
	Prefeitura Municipal de Terra Nova - BA (Poder Executivo)
	Orçamentos Fiscal e da Seguridade Social
	CNPJ:
	Exercício: 2024
	Período de referência: 6º bimestre

RREO-Anexo 11 | Tabela 11.0 - Demonstrativo da Receita de Alienação de Ativos e Aplicação dos Recursos

Saldo Financeiro a Aplicar	Saldo Financeiro a Aplicar		
	2023 (i)	2024 (j) = (Ib - (IIc + IIg))	SALDO ATUAL (k) = (IIIi + IIIj)
Saldo Financeiro a Aplicar	-	-	-
VALOR (III)		-10.400,00	-10.400,00

RREO-Anexo 11 | Tabela 11.0 - Demonstrativo da Receita de Alienação de Ativos e Aplicação dos Recursos

Notas Explicativas	Valores
	31/12/2024
Notas Explicativas	-
Notas Explicativas	

RREO-Anexo 13 | Tabela 13.0 - Demonstrativo das Parcerias Público-Privadas

Impactos das Contratações de PPP	Especificação de PPP	
	SALDO TOTAL EM 31 DE DEZEMBRO DO EXERCÍCIO ANTERIOR	SALDO FINAL ATÉ O BIMESTRE
Impactos das Contratações de PPP	-	-
TOTAL DE ATIVOS	0,00	0,00
Ativos Constituídos pela SPE		
TOTAL DE PASSIVOS	0,00	0,00
Obrigações decorrentes de Ativos Constituídos pela SPE		
Provisões de PPP		
Outros Passivos		
ATOS POTENCIAIS PASSIVOS	0,00	0,00
Obrigações Contratuais		
Riscos não Provisionados		
Garantias Concedidas		
Outros Passivos Contingentes		

Prefeitura Municipal de Terra Nova



Sistema de Informações Contábeis e Fiscais do Setor Público Brasileiro

TESOURO NACIONAL

Relatório Resumido de Execução Orçamentária
Prefeitura Municipal de Terra Nova - BA (Poder Executivo)
Orçamentos Fiscal e da Seguridade Social
CNPJ:
Exercício: 2024
Período de referência: 6º bimestre

RREO-Anexo 13 | Tabela 13.0 - Demonstrativo das Parcerias Público-Privadas | Do Ente Federado, exceto estatais não dependentes - Contratadas (I.1)

Despesas de PPP Do Ente Federado, exceto estatais não dependentes - Contratadas (I.1)	Despesas de PPP										
	EXERCÍCIO ANTERIOR	EXERCÍCIO CORRENTE (EC)	<EC + 1>	<EC + 2>	<EC + 3>	<EC + 4>	<EC + 5>	<EC + 6>	<EC + 7>	<EC + 8>	<EC + 9>

RREO-Anexo 13 | Tabela 13.0 - Demonstrativo das Parcerias Público-Privadas | Do Ente Federado, exceto estatais não dependentes - A Contratar (I.2)

Despesas de PPP Do Ente Federado, exceto estatais não dependentes - A Contratar (I.2)	Despesas de PPP										
	EXERCÍCIO ANTERIOR	EXERCÍCIO CORRENTE (EC)	<EC + 1>	<EC + 2>	<EC + 3>	<EC + 4>	<EC + 5>	<EC + 6>	<EC + 7>	<EC + 8>	<EC + 9>

RREO-Anexo 13 | Tabela 13.0 - Demonstrativo das Parcerias Público-Privadas | Das Estatais Não-Dependentes (II.1)

Despesas de PPP das Estatais Não-dependentes - Contratadas (II.1)	Despesas de PPP										
	EXERCÍCIO ANTERIOR	EXERCÍCIO CORRENTE (EC)	<EC + 1>	<EC + 2>	<EC + 3>	<EC + 4>	<EC + 5>	<EC + 6>	<EC + 7>	<EC + 8>	<EC + 9>


RREO-Anexo 13 | Tabela 13.0 - Demonstrativo das Parcerias Público-Privadas | Das Estatais Não Dependentes - A Contratar (II.2)

Despesas de PPP das Estatais Não-dependentes - A Contratar (II.2)	Despesas de PPP										
	EXERCÍCIO ANTERIOR	EXERCÍCIO CORRENTE (EC)	<EC + 1>	<EC + 2>	<EC + 3>	<EC + 4>	<EC + 5>	<EC + 6>	<EC + 7>	<EC + 8>	<EC + 9>

RREO-Anexo 13 | Tabela 13.0 - Demonstrativo das Parcerias Público-Privadas

Total das Despesas de PPP	Despesas de PPP										
	EXERCÍCIO ANTERIOR	EXERCÍCIO CORRENTE (EC)	<EC + 1>	<EC + 2>	<EC + 3>	<EC + 4>	<EC + 5>	<EC + 6>	<EC + 7>	<EC + 8>	<EC + 9>
TOTAL DAS DESPESAS DE PPP DO ENTE FEDERADO (I) = (I.1 + I.2)											
TOTAL DAS DESPESAS DE PPP DAS ESTATAIS NÃO-DEPENDENTES (II) = (II.1 + II.2)											
TOTAL DAS DESPESAS DE PPP (III) = (I + II)											
RECEITA CORRENTE LÍQUIDA (RCL) (IV)	47.697.204,06										
TOTAL DAS DESPESAS CONSIDERADAS PARA O LIMITE = (I)		59.850.598,82									
TOTAL DAS DESPESAS CONSIDERADAS PARA O LIMITE / RCL (%) (V) = (I / IV)											

Prefeitura Municipal de Terra Nova

 <p>Sistema de Informações Contábeis e Fiscais do Setor Público Brasileiro</p> <p>TESOURO NACIONAL</p>	Relatório Resumido de Execução Orçamentária
	Prefeitura Municipal de Terra Nova - BA (Poder Executivo)
	Orçamentos Fiscal e da Seguridade Social
	CNPJ:
	Exercício: 2024
	Período de referência: 6º bimestre

RREO-Anexo 13 | Tabela 13.0 - Demonstrativo das Parcerias Público-Privadas

Notas Explicativas	Valores
	31/12/2024
Notas Explicativas	-
Notas Explicativas	-

RREO-Anexo 14 | Tabela 14.0 - Demonstrativo Simplificado do Relatório Resumido da Execução Orçamentária - Municípios e DF

Balanco Orçamentário	Valores
	Até o Bimestre
Balanco Orçamentário	-
RECEITAS	
Previsão Inicial	87.650.000,00
Previsão Atualizada	87.650.000,00
Receitas Realizadas	66.569.402,43
Déficit Orçamentário	1.504.874,14
Saldos de Exercícios Anteriores (Utilizados para Créditos Adicionais)	
DESPESAS	
Dotação Inicial	87.650.000,00
Dotação Atualizada	88.506.500,00
Despesas Empenhadas	68.074.276,57
Despesas Liquidadas	68.074.276,57
Despesas Pagas	67.498.461,03
Superávit Orçamentário	

RREO-Anexo 14 | Tabela 14.0 - Demonstrativo Simplificado do Relatório Resumido da Execução Orçamentária - Municípios e DF

Despesas por Função/Subfunção	Valores
	Até o Bimestre
Despesas por Função/Subfunção	-
Despesas Empenhadas	68.074.276,57
Despesas Liquidadas	68.074.276,57

RREO-Anexo 14 | Tabela 14.0 - Demonstrativo Simplificado do Relatório Resumido da Execução Orçamentária - Municípios e DF

Receita Corrente Líquida - RCL	Valores
	Até o Bimestre
Receita Corrente Líquida - RCL	-
Receita Corrente Líquida	59.850.599,82
Receita Corrente Líquida Ajustada para Cálculo dos Limites de Endividamento	57.939.686,82
Receita Corrente Líquida Ajustada para Cálculo dos Limites da Despesa com Pessoal	56.933.414,82

RREO-Anexo 14 | Tabela 14.0 - Demonstrativo Simplificado do Relatório Resumido da Execução Orçamentária - Municípios e DF


Receitas e Despesas do Regime Próprio de Previdência dos Servidores	Valores
	Até o Bimestre
Receitas e Despesas do Regime Próprio de Previdência dos Servidores	-
Fundo em Capitalização (PLANO PREVIDENCIÁRIO)	
Receitas Previdenciárias Realizadas	
Despesas Previdenciárias Empenhadas	
Despesas Previdenciárias Liquidadas	
Despesas Previdenciárias Pagas	
Resultado Previdenciário	
Fundo em Repartição (PLANO FINANCEIRO)	
Receitas Previdenciárias Realizadas	
Despesas Previdenciárias Empenhadas	
Despesas Previdenciárias Liquidadas	
Despesas Previdenciárias Pagas	
Resultado Previdenciário	

RREO-Anexo 14 | Tabela 14.0 - Demonstrativo Simplificado do Relatório Resumido da Execução Orçamentária - Municípios e DF

Resultados Primário e Nominal	Verificação das Metas dos Resultados Nominal e Primário		
	Meta Fixada no Anexo de Metas Fiscais da LDO (a)	Resultado Apurado até o Bimestre (b)	% em Relação à Meta (b/a)
Resultados Primário e Nominal	-	-	-
RESULTADO PRIMÁRIO (SEM RPPS) - Acima da Linha	11.237,04	891.875,49	1,26
RESULTADO NOMINAL (SEM RPPS) - Abaixo da Linha	-1.435.457,70	-3.060.190,91	46,91

RREO-Anexo 14 | Tabela 14.0 - Demonstrativo Simplificado do Relatório Resumido da Execução Orçamentária - Municípios e DF

Prefeitura Municipal de Terra Nova

 <p>Sistema de Informações Contábeis e Fiscais do Setor Público Brasileiro</p> <p>TESOURO NACIONAL</p>	Relatório Resumido de Execução Orçamentária
	Prefeitura Municipal de Terra Nova - BA (Poder Executivo)
	Orçamentos Fiscal e da Seguridade Social
	CNPJ:
	Exercício: 2024
	Período de referência: 6º bimestre

Restos a Pagar por Poder e Ministério Público	Estágios dos Restos a Pagar			
	Inscrição	Cancelamento Até o Bimestre	Pagamento Até o Bimestre	Saldo a Pagar
Restos a Pagar por Poder e Ministério Público	-	-	-	-
RESTOS A PAGAR PROCESSADOS	2.044.519,93	674.580,15	815.894,20	554.045,58
Poder Executivo	2.044.519,93	674.580,15	815.894,20	554.045,58
Poder Legislativo				
Poder Judiciário				
Ministério Público				
Defensoria Pública				
RESTOS A PAGAR NÃO PROCESSADOS	597.864,14	504.943,24	89.407,36	3.513,54
Poder Executivo	597.864,14	504.943,24	89.407,36	3.513,54
Poder Legislativo				
Poder Judiciário				
Ministério Público				
Defensoria Pública				
TOTAL	2.642.384,07	1.179.523,39	905.301,56	557.559,12

RREO-Anexo 14 | Tabela 14.0 - Demonstrativo Simplificado do Relatório Resumido da Execução Orçamentária - Municípios e DF

Despesas com Manutenção e Desenvolvimento do Ensino	Apuração das Despesas com Ensino			
	Valor Apurado Até o Bimestre	Limites Constitucionais Anuais		Saldo Não Realizado
		% Mínimo a Aplicar no Exercício	% Aplicado Até o Bimestre	
Despesas com Manutenção e Desenvolvimento do Ensino	-	-	-	-
Mínimo Anual de <18% / 25%> das Receitas de Impostos na Manutenção e Desenvolvimento do Ensino	9.154.553,59	25,00	26,54	
Mínimo Anual de 70% do FUNDEB na Remuneração dos Profissionais da Educação Básica	15.200.415,83	70,00	82,38	
Percentual de 50% da Complementação da União ao FUNDEB (VAAT) na Educação Infantil	1.871.812,47	50,00	50,29	
Mínimo de 15% da Complementação da União ao FUNDEB (VAAT) em Despesas de Capital	608.505,00	15,00	16,35	

RREO-Anexo 14 | Tabela 14.0 - Demonstrativo Simplificado do Relatório Resumido da Execução Orçamentária - Municípios e DF

Receitas de Operações de Crédito e Despesas de Capital	Apuração das Receitas de Operações de Crédito e Despesas de Capital	
	Valor Apurado no Exercício	Saldo Não Realizado
Receitas de Operações de Crédito e Despesas de Capital	-	-
Receitas de Operações de Crédito		
Despesa de Capital Líquida	10.199.841,59	4.681.399,41

RREO-Anexo 14 | Tabela 14.0 - Demonstrativo Simplificado do Relatório Resumido da Execução Orçamentária - Municípios e DF

Projeção Atuarial dos Regimes de Previdência	Exercício de Apuração			
	Exercício	10º Exercício	20º Exercício	35º Exercício
Projeção Atuarial dos Regimes de Previdência	-	-	-	-
Fundo em Capitalização (Plano Previdenciário)				
Receitas Previdenciárias				
Despesas Previdenciárias				
Resultado Previdenciário	0,00	0,00	0,00	0,00
Fundo em Repartição (Plano Financeiro)				
Receitas Previdenciárias				
Despesas Previdenciárias				
Resultado Previdenciário	0,00	0,00	0,00	0,00

RREO-Anexo 14 | Tabela 14.0 - Demonstrativo Simplificado do Relatório Resumido da Execução Orçamentária - Municípios e DF

Receita da Alienação de Ativos e Aplicação dos Recursos	Apuração da Receita da Alienação de Ativos e Aplicação dos Recursos	
	Valor Apurado no Exercício	Saldo a Realizar
Receita da Alienação de Ativos e Aplicação dos Recursos	-	-
Receitas da Alienação de Ativos		
Aplicação dos Recursos da Alienação de Ativos		


RREO-Anexo 14 | Tabela 14.0 - Demonstrativo Simplificado do Relatório Resumido da Execução Orçamentária - Municípios e DF

Despesas com Ações e Serviços Públicos de Saúde	Apuração das Despesas com Saúde			
	Valor Apurado Até o Bimestre	Limites Constitucionais Anuais		Saldo Não Realizado
		% Mínimo a Aplicar no Exercício	% Aplicado Até o Bimestre	
Despesas com Ações e Serviços Públicos de Saúde	-	-	-	-
Despesas com Ações e Serviços Públicos de Saúde Executadas com Recursos de Impostos	6.674.332,84	15,00	20,52	

RREO-Anexo 14 | Tabela 14.0 - Demonstrativo Simplificado do Relatório Resumido da Execução Orçamentária - Municípios e DF

Despesas de Caráter Continuado Derivadas de PPP	Valor Realizado no Período	
	Valor Apurado no Exercício Corrente	Saldo Não Realizado
Despesas de Caráter Continuado Derivadas de PPP	-	-

Prefeitura Municipal de Terra Nova

 Sistema de Informações Contábeis e Fiscais do Setor Público Brasileiro TESOURO NACIONAL	Relatório Resumido de Execução Orçamentária
	Prefeitura Municipal de Terra Nova - BA (Poder Executivo)
	Orçamentos Fiscal e da Seguridade Social
	CNPJ:
	Exercício: 2024
	Período de referência: 6º bimestre

Despesas de Caráter Continuado Derivadas de PPP	Valor Realizado no Período
Total das Despesas Consideradas para o Limite / RCL (%)	Valor Apurado no Exercício Corrente

RREO-Anexo 14 | Tabela 14.0 - Demonstrativo Simplificado do Relatório Resumido da Execução Orçamentária - Municípios e DF

Notas Explicativas	Valores
	31/12/2024
Notas Explicativas	-
Notas Explicativas	-