



Diário Oficial do **Município**

Prefeitura Municipal de Terra Nova

sexta-feira, 23 de maio de 2025

Ano X - Edição nº 01602 | Caderno 1

Prefeitura Municipal de Terra Nova publica



Rua Dr Flavio Godofredo Pacheco Pereira | 02 | Caipe | Terra Nova-Ba

terranova.ba.gov.br

Este documento foi assinado digitalmente por SERASA Experian
AD32894CD52EDDAC0ABA932F5E51BC16

Prefeitura Municipal de Terra Nova

SUMÁRIO

- RREO – RELATÓRIO RESUMID RREO – RELATÓRIO RESUMIDO DA EXECUÇÃO ORÇAMENTÁRIA DA EXECUÇÃO ORÇAMENTÁRIA 2º BIMESTRE DO EXERCÍCIO DE 2025.
- QUARTO TERMO ADITIVO AO CONTRATO Nº 043/2024
- DECRETO MUNICIPAL Nº 13, DE 23 DE MAIO DE 2025 - DISPÕE SOBRE A VESTIMENTA DE SERVIDORES NAS DEPENDÊNCIAS DOS PRÉDIOS PÚBLICOS NO ÂMBITO DA ADMINISTRAÇÃO PÚBLICA MUNICIPAL E DÁ OUTRAS PROVIDÊNCIAS.
- PORTARIA Nº 81 DE 23 DE MAIO DE 2025 - CONCESSÃO DE LICENÇA PRÊMIO POR ASSIDUIDADE A SERVIDOR PÚBLICO MUNICIPAL.
- AVISO DE REPUBLICAÇÃO DA LICITAÇÃO PREGÃO ELETRÔNICO Nº 013/2025 (90013/2025).
- AVISO DE DISPENSA DE LICITAÇÃO Nº 026/2025
- AVISO DE CREDENCIAMENTO Nº 005/2025.

Prefeitura Municipal de Terra Nova

Relatório Resumido da Execução

RECEITA RESULTANTE DE IMPOSTOS		PREVISÃO ATUALIZADA (a)	RECEITAS REALIZADAS Até o Bimestre (b)
1- RECEITA DE IMPOSTOS			
1.1- Receita Resultante do Imposto sobre a Propriedade Predial e Territorial Urbana – IPTU		2.477.981,20	982.488,73
1.2- Receita Resultante do Imposto sobre Transmissão Inter-Vivos – ITBI		367.320,20	132.077,78
1.3- Receita Resultante do Imposto sobre Serviços de Qualquer Natureza – ISS		25.928,00	39.289,03
1.4- Receita Resultante do Imposto de Renda Retido na Fonte – IRRF		666.715,00	247.538,11
2- RECEITA DE TRANSFERÊNCIAS CONSTITUCIONAIS E LEGAIS		1.418.018,00	563.583,81
2.1- Cota-Parte FPM		36.918.902,00	10.781.578,43
2.1.1- Parcela referente à CF, art. 159, I, alínea b		30.073.634,00	8.717.834,36
2.1.2- Parcela referente à CF, art. 159, I, alíneas d e e		27.370.572,00	8.717.834,36
2.2- Cota-Parte ICMS		2.703.062,00	0,00
2.3- Cota-Parte IPI-Exportação		6.473.586,00	1.937.374,82
		41.054,00	10.800,38

PREFEITURA MUNICIPAL DE TERRA NOVA - BA
 RELATÓRIO RESUMIDO DA EXECUÇÃO ORÇAMENTÁRIA
 DEMONSTRATIVO DAS RECEITAS E DESPESAS COM MANUTENÇÃO E DESENVOLVIMENTO DO ENSINO - MDE
 Orçamentos Fiscal e da Seguridade Social
 Período de Referência: 2º Bimestre/2025

RREO - ANEXO 8 (LDB, art. 72)

R\$ 1,00

RECEITA RESULTANTE DE IMPOSTOS (Arts. 212 e 212-A da Constituição Federal)

Prefeitura Municipal de Terra Nova

	PREVISÃO ATUALIZADA (a)	RECEITAS REALIZADAS Até o Bimestre (b)
2.4- Cota-Parte ITR	11.553,00	148,61
2.5- Cota-Parte IPVA	319.075,00	115.420,26
2.6- Cota-Parte IOF-Ouro	0,00	0,00
2.7- Outras Transferências ou Compensações Financeiras Provenientes de Impostos e Transferências Constitucionais	0,00	0,00
3- TOTAL DA RECEITA RESULTANTE DE IMPOSTOS (1 + 2)	39.396.883,20	11.764.067,16
4- TOTAL DESTINADO AO FUNDEB - equivalente a 20% DE ((2.1.1) + (2.2) + (2.3) + (2.4) + (2.5) + (2.7))¹	6.843.168,00	2.154.155,08
5- VALOR MÍNIMO A SER APLICADO ALÉM DO VALOR DESTINADO AO FUNDEB - 5% DE ((2.1.1) + (2.2) + (2.3) + (2.4) + (2.5) + (2.7) + 25% DE ((1.1) + (1.2) + (1.3) + (1.4) + (2.1.2) + (2.6))	3.006.052,80	784.701,10
<u>FUNDEB</u>		
RECEITAS DO FUNDEB RECEBIDAS NO EXERCÍCIO		
6- TOTAL DAS RECEITAS DO FUNDEB RECEBIDAS	20.353.242,00	8.371.938,53
6.1- FUNDEB - Impostos e Transferências de Impostos	11.971.104,00	4.182.725,71
6.1.1- Principal	11.866.604,00	4.113.776,62
6.1.2- Rendimentos de Aplicação Financeira	52.250,00	20.129,64
6.1.3- Ressarcimento de recursos do Fundeb	52.250,00	48.819,45
6.2- FUNDEB - Complementação da União - VAAF	4.031.741,00	1.643.794,18
6.2.1- Principal	4.031.741,00	1.643.794,18
6.2.2- Rendimentos de Aplicação Financeira	0,00	0,00
6.2.3- Ressarcimento de recursos do Fundeb	0,00	0,00
6.3- FUNDEB - Complementação da União - VAAT	4.121.030,00	2.288.582,85
6.3.1- Principal	4.121.030,00	2.288.582,85
6.3.2- Rendimentos de Aplicação Financeira	0,00	0,00
6.3.3- Ressarcimento de recursos do Fundeb	0,00	0,00
6.4- FUNDEB - Complementação da União - VAAR	229.367,00	256.835,79
6.4.1- Principal	229.367,00	256.835,79
6.4.2- Rendimento de Aplicação Financeira	0,00	0,00
6.4.3- Ressarcimento de recursos do Fundeb	0,00	0,00
7- RESULTADO LÍQUIDO DAS TRANSFERÊNCIAS DO FUNDEB (6.1.1 - 4)	5.023.436,00	1.959.621,54
	VALOR	

Prefeitura Municipal de Terra Nova

RECURSOS RECEBIDOS EM EXERCÍCIOS ANTERIORES E NÃO UTILIZADOS (SUPERÁVIT)						
8- TOTAL DOS RECURSOS DE SUPERÁVIT						1.527.008,71
8.1- SUPERÁVIT DO EXERCÍCIO IMEDIATAMENTE ANTERIOR						561.424,58
8.2- SUPERÁVIT RESIDUAL DE OUTROS EXERCÍCIOS						965.584,13
9- TOTAL DOS RECURSOS DO FUNDEB DISPONÍVEIS PARA UTILIZAÇÃO (6 +8)						9.898.947,24
DESPESAS COM RECURSOS DO FUNDEB (Por Subfunção)	DOTAÇÃO ATUALIZADA (c)	DESPESAS EMPENHADAS Até o Bimestre (d)	DESPESAS LIQUIDADAS Até o Bimestre (e)	DESPESAS PAGAS Até o Bimestre (f)	INSCRITAS EM RESTOS A PAGAR NÃO PROCESSADOS (g)	
10- TOTAL DAS DESPESAS COM RECURSOS DO FUNDEB	19.848.767,23	17.038.437,43	6.516.586,18	6.475.248,28	10.521.851,25	
10.1- PROFISSIONAIS DA EDUCAÇÃO BÁSICA	16.489.268,23	15.347.266,23	5.521.615,01	5.521.615,01	9.825.651,22	
10.1.1 - Educação Infantil	4.571.108,05	3.436.108,05	816.820,08	816.820,08	2.619.287,97	
10.1.2- Ensino Fundamental	10.932.677,68	10.925.675,68	4.363.737,98	4.363.737,98	6.561.937,70	
10.1.3- Educação de Jovens e Adultos	985.482,50	985.482,50	341.056,95	341.056,95	644.425,55	
10.1.4- Educação Especial	0,00	0,00	0,00	0,00	0,00	
10.1.5- Administração Geral	0,00	0,00	0,00	0,00	0,00	
10.2- OUTRAS DESPESAS	3.359.499,00	1.691.171,20	994.971,17	953.633,27	696.200,03	
10.2.1- Educação Infantil	979.800,00	552.188,00	436.545,97	436.545,97	115.642,03	
10.2.2- Ensino Fundamental	1.428.806,00	471.613,20	215.411,91	174.074,01	256.201,29	
10.2.3- Educação de Jovens e Adultos	250.200,00	100.000,00	0,00	0,00	100.000,00	
10.2.4- Educação Especial	0,00	0,00	0,00	0,00	0,00	
10.2.5- Administração Geral	13.000,00	0,00	0,00	0,00	0,00	
10.2.6- Transporte (Escolar)	687.693,00	567.370,00	343.013,29	343.013,29	224.356,71	
10.2.7- Outras	0,00	0,00	0,00	0,00	0,00	

INDICADORES DO FUNDEB						
DESPESAS CUSTEADAS COM RECEITAS DO FUNDEB RECEBIDAS NO EXERCÍCIO	DESPESAS EMPENHADAS Até o Bimestre (d)	DESPESAS LIQUIDADAS Até o Bimestre (e)	DESPESAS PAGAS Até o Bimestre (f)	INSCRITAS EM RESTOS A PAGAR NÃO PROCESSADOS (g)	INSCRITAS EM RESTOS A PAGAR NÃO PROCESSADOS (SEM)	DESPESAS EMPENHADAS/ LIQUIDADAS EM VALOR SUPERIOR AO

Prefeitura Municipal de Terra Nova

							DISPONIBILIDADE DE CAIXA)7 (h)	TOTAL DAS RECEITAS RECEBIDAS NO EXERCÍCIO)5 e 9 (i)
11- TOTAL DAS DESPESAS CUSTEADAS COM RECURSOS DO FUNDEB RECEBIDAS NO EXERCÍCIO	17.038.437,43	6.516.586,18	6.516.586,18	10.521.851,25	0,00	0,00	0,00	0,00
11.1- Total das Despesas custeadas com FUNDEB - Impostos e Transferências de Impostos	10.746.193,43	5.529.351,86	5.529.351,86	5.216.841,57	0,00	0,00	1.346.626,15	
11.2- Total das Despesas custeadas com FUNDEB - Complementação da União - VAAF	3.288.174,00	36.679,04	36.679,04	3.251.494,96	0,00	0,00	0,00	
11.3- Total das Despesas custeadas com FUNDEB - Complementação da União - VAAT	3.004.070,00	950.555,28	950.555,28	2.053.514,72	0,00	0,00	0,00	
11.4- Total das Despesas custeadas com FUNDEB - Complementação da União - VAAR	0,00	0,00	0,00	0,00	0,00	0,00	0,00	
12- TOTAL DAS DESPESAS DO FUNDEB COM PROFISSIONAIS DA EDUCAÇÃO BÁSICA	15.347.266,23	5.521.615,01	5.521.615,01	9.825.651,22	0,00	0,00	0,00	
13- TOTAL DAS DESPESAS CUSTEADAS COM FUNDEB - COMPLEMENTAÇÃO DA UNIÃO - VAAT APLICADAS NA EDUCAÇÃO INFANTIL	2.764.770,00	939.755,28	939.755,28	1.825.014,72	0,00	0,00	0,00	

Prefeitura Municipal de Terra Nova

14- TOTAL DAS DESPESAS CUSTEADAS COM FUNDEB - COMPLEMENTAÇÃO DA UNIÃO - VAAT APLICADAS EM DESPESA DE CAPITAL	653.500,00	422.557,97	422.557,97	230.942,03	0,00	
INDICADORES - Art. 212-A, inciso XI e § 3º - Constituição Federal?			VALOR EXIGIDO (j)	VALOR APLICADO (k)	VALOR CONSIDERADO APOS DEDUÇÕES (l)	% APLICADO¹⁰ (m)
15- MÍNIMO DE 70% DO FUNDEB NA REMUNERAÇÃO DOS PROFISSIONAIS DA EDUCAÇÃO BÁSICA			5.680.571,92	5.521.615,01	5.521.615,01	68,04
16 - PERCENTUAL DA COMPLEMENTAÇÃO DA UNIÃO AO FUNDEB - VAAT NA EDUCAÇÃO INFANTIL (INDICADOR IEI)			1.008.807,32	939.755,28	939.755,28	41,06
17- MÍNIMO DE 15% DA COMPLEMENTAÇÃO DA UNIÃO AO FUNDEB - VAAT EM DESPESAS DE CAPITAL			343.287,43	422.557,97	422.557,97	18,46
INDICADOR - Art.25, § 3º - Lei nº 14.113, de 2020 - (Máximo de 10% de Superávit)³		VALOR MÁXIMO PERMITIDO (n)	VALOR NÃO APLICADO (o)	VALOR NÃO APLICADO APOS AJUSTE (p)	VALOR NÃO APLICADO EXCEDENTE AO MÁXIMO PERMITIDO (q)	% NÃO APLICADO (r)
18- TOTAL DA RECEITA RECEBIDA E NÃO APLICADA NO EXERCÍCIO		837.193,85	1.855.352,35	1.855.352,35	1.018.158,50	22,16
INDICADOR - Art.25, § 3º - Lei nº 14.113, de 2020 - (Aplicação do Superávit de Exercício Anterior)³	VALOR DE SUPERÁVIT NO EXERCÍCIO ANTERIOR (s)	VALOR NÃO APLICADO NO EXERCÍCIO ANTERIOR (t)	VALOR DE SUPERÁVIT APLICADO ATÉ O PRIMEIRO QUADRIMESTRE (u)	VALOR APLICADO APOS O PRIMEIRO QUADRIMESTRE (v)	VALOR TOTAL DE SUPERÁVIT NÃO APLICADO ATÉ O FINAL DO EXERCÍCIO (w)	VALOR DE SUPERÁVIT PERMITIDO NO EXERCÍCIO ANTERIOR NÃO APLICADO ATÉ O PRIMEIRO QUADRIMESTRE DO EXERCÍCIO ATUAL (x)
19- TOTAL DAS DESPESAS CUSTEADAS COM SUPERÁVIT DO FUNDEB	1.859.817,10	561.424,58	0,00	0,00	561.424,58	561.424,58
	1.112.329,46	0,00	0,00	0,00	0,00	0,00

Prefeitura Municipal de Terra Nova

19.1- Total das Despesas custeadas com FUNDEB - Impostos e Transferências de Impostos						
19.2- Total das Despesas custeadas com FUNDEB - Complementação da União (VAAF + VAAT + VAAR)	747.487,64	561.424,58	0,00	0,00	0,00	561.424,58
DESPESAS COM MANUTENÇÃO E DESENVOLVIMENTO DO ENSINO – MDE - CUSTEADAS COM RECEITA DE IMPOSTOS (EXCETO FUNDEB)						
DESPESAS COM AÇÕES TÍPICAS DE MDE - RECEITAS DE IMPOSTOS - EXCETO FUNDEB (Por Subfunção)	DOTAÇÃO ATUALIZADA (c)	DESPESAS EMPENHADAS Até o Bimestre (d)	DESPESAS LIQUIDADAS Até o Bimestre (e)	DESPESAS PAGAS Até o Bimestre (f)	INSCRITAS EM RESTOS A PAGAR NÃO PROCESSADOS (g)	
20- TOTAL DAS DESPESAS COM AÇÕES TÍPICAS DE MDE CUSTEADAS COM RECEITAS DE IMPOSTOS	3.265.606,00	2.576.657,03	620.660,74	500.344,58	1.955.996,29	
20.1- Educação Infantil	201.632,00	34.600,00	0,00	0,00	34.600,00	
20.2- Ensino Fundamental	1.512.270,00	1.265.564,14	146.940,26	135.932,26	1.118.623,88	
20.3- Educação de Jovens e Adultos	347.904,00	243.340,00	71.883,00	26.700,00	171.457,00	
20.4- Educação Especial	0,00	0,00	0,00	0,00	0,00	
20.5- Administração Geral	1.166.800,00	1.030.536,09	400.220,68	336.095,52	630.315,41	
20.6- Transporte (Escolar)	37.000,00	2.616,80	1.616,80	1.616,80	1.000,00	
20.7- Outras	0,00	0,00	0,00	0,00	0,00	
DESPESAS COM MANUTENÇÃO E DESENVOLVIMENTO DO ENSINO – MDE - CUSTEADAS COM RECEITA DE IMPOSTOS E COM RECURSOS DO FUNDEB						
DESPESAS COM AÇÕES TÍPICAS DE MDE - RECEITAS DE IMPOSTOS E RECURSOS DO FUNDEB (Por Área de Atuação)⁶	DOTAÇÃO ATUALIZADA (c)	DESPESAS EMPENHADAS Até o Bimestre (d)	DESPESAS LIQUIDADAS Até o Bimestre (e)	DESPESAS PAGAS Até o Bimestre (f)	INSCRITAS EM RESTOS A PAGAR NÃO PROCESSADOS (g)	
	23.114.373,23	19.615.094,46	7.137.246,92	6.975.592,86	12.477.847,54	

Prefeitura Municipal de Terra Nova

21- TOTAL DAS DESPESAS COM AÇÕES TÍPICAS DE MDE CUSTEADAS COM RECEITAS DE IMPOSTOS E FUNDEB									
21.1- EDUCAÇÃO INFANTIL	5.752.540,05	4.022.896,05	1.253.366,05	1.253.366,05	1.253.366,05	2.769.530,00			
21.1.1- Creche	1.836.217,24	463.217,24	447.575,21	447.575,21	447.575,21	15.642,03			
21.1.2- Pré-escola	3.916.322,81	3.559.678,81	805.790,84	805.790,84	805.790,84	2.753.887,97			
21.2- ENSINO FUNDAMENTAL	17.361.833,18	15.592.198,41	5.883.880,87	5.883.880,87	5.722.226,81	9.708.317,54			

APURAÇÃO DAS DESPESAS PARA FINS DE LIMITE MÍNIMO CONSTITUCIONAL

22- TOTAL DAS DESPESAS DE MDE CUSTEADAS COM RECURSOS DE IMPOSTOS = L20(d ou e)	620.660,74	VALOR
23- TOTAL DAS RECEITAS TRANSFERIDAS AO FUNDEB = (L4)	2.154.155,08	
24- (-) RECEITAS DO FUNDEB NÃO UTILIZADAS NO EXERCÍCIO, EM VALOR SUPERIOR A 10% = L18(q)	1.018.158,50	
25- (-) SUPERÁVIT PERMITIDO NO EXERCÍCIO IMEDIATAMENTE ANTERIOR NÃO APLICADO ATÉ O PRIMEIRO QUADRIMESTRE DO EXERCÍCIO ATUAL = L19(x)	561.424,58	
26- (-) RESTOS A PAGAR NÃO PROCESSADOS INSCRITOS NO EXERCÍCIO SEM DISPONIBILIDADE FINANCEIRA DE RECURSOS DE IMPOSTOS ⁴	0,00	
27- (-) CANCELAMENTO, NO EXERCÍCIO, DE RESTOS A PAGAR INSCRITOS COM DISPONIBILIDADE FINANCEIRA DE RECURSOS DE IMPOSTOS VINCULADOS AO ENSINO = (L30.1(af) + L30.2(af))	0,00	
28- TOTAL DAS DESPESAS PARA FINS DE LIMITE (22 + 23 - 24 - 25 - 26 - 27)	1.195.232,74	

APURAÇÃO DO LIMITE MÍNIMO CONSTITUCIONAL 2 e 5

29- APLICAÇÃO EM MDE SOBRE A RECEITA LÍQUIDA DE IMPOSTOS	2.941.016,79	VALOR EXIGIDO (z)	10,16	% APLICADO (ab)
	1.195.232,74	VALOR APLICADO (aa)		

RESTOS A PAGAR INSCRITOS EM EXERCÍCIOS ANTERIORES DE DESPESAS CONSIDERADAS PARA CUMPRIMENTO DO LIMITE³ COM MDE

	SALDO INICIAL (ac)	RP LIQUIDADOS (ad)	RP PAGOS (ae)	RP CANCELADOS (af)	SALDO FINAL (ag) = (ac) - (ae) - (af)
30- RESTOS A PAGAR DE DESPESAS COM MDE	46.971,97	0,00	0,00	0,00	46.971,97
30.1 - Executadas com Recursos de Impostos e Transferências de Impostos	43.458,43	0,00	0,00	0,00	43.458,43
30.2 - Executadas com Recursos do FUNDEB - Impostos	3.513,54	0,00	0,00	0,00	3.513,54
30.3 - Executadas com Recursos do FUNDEB - Complementação da União (VAAT + VAAF + VAAAR)	0,00	0,00	0,00	0,00	0,00

Prefeitura Municipal de Terra Nova

OUTRAS INFORMAÇÕES PARA CONTROLE

RECEITAS ADICIONAIS PARA FINANCIAMENTO DO ENSINO	PREVISÃO ATUALIZADA (a)	RECEITAS REALIZADAS			
		Até o Bimestre (b)			
31- TOTAL DAS RECEITAS ADICIONAIS PARA FINANCIAMENTO DO ENSINO	3.407.894,00	1.078.675,78			
31.1- RECEITA DE TRANSFERÊNCIAS DO FNDE (INCLUINDO RENDIMENTOS DE APLICAÇÃO FINANCEIRA)	3.298.855,00	1.078.675,78			
31.1.1- Salário-Educação	942.332,00	409.173,56			
31.1.2- PDDE	3.741,00	0,64			
31.1.3- PNAE	622.400,00	185.081,52			
31.1.4- PNATE	30.937,00	12.821,92			
31.1.5- Outras Transferências do FNDE	1.699.445,00	471.598,14			
31.2- RECEITA DE TRANSFERÊNCIAS DE CONVÊNIOS	1.039,00	0,00			
31.3- RECEITA DE ROYALTIES DESTINADOS À EDUCAÇÃO	0,00	0,00			
31.4- RECEITA DE OPERAÇÕES DE CRÉDITO VINCULADAS À EDUCAÇÃO	0,00	0,00			
31.5- RECEITA DE PRECATORIOS - FUNDEF E FUNDEB	0,00	0,00			
31.6- OUTRAS RECEITAS PARA FINANCIAMENTO DO ENSINO	108.000,00	0,00			
OUTRAS DESPESAS COM EDUCAÇÃO (Por Subfunção)º	DOTAÇÃO ATUALIZADA (c)	DESPESAS EMPENHADAS Até o Bimestre (d)	DESPESAS LIQUIDADAS Até o Bimestre (e)	DESPESAS PAGAS Até o Bimestre (f)	INSCRITAS EM RESTOS A PAGAR NÃO PROCESSADOS (g)
32- TOTAL DAS OUTRAS DESPESAS COM EDUCAÇÃO	2.561.572,00	1.151.455,95	592.930,99	582.079,99	558.524,96
32.1 EDUCAÇÃO INFANTIL	250.715,50	120.000,00	119.302,67	119.302,67	697,33
32.2- ENSINO FUNDAMENTAL	503.741,00	481.095,00	360.280,67	360.280,67	120.814,33
32.3- ENSINO MÉDIO	0,00	0,00	0,00	0,00	0,00
32.4- ENSINO SUPERIOR	0,00	0,00	0,00	0,00	0,00
32.5- ENSINO PROFISSIONAL	0,00	0,00	0,00	0,00	0,00
32.6- EDUCAÇÃO DE JOVENSE ADULTOS	95.000,00	93.000,00	0,00	0,00	93.000,00
32.7- EDUCAÇÃO ESPECIAL	0,00	0,00	0,00	0,00	0,00
32.8- OUTRAS	1.712.115,50	457.360,95	113.347,65	102.496,65	344.013,30
TOTAL GERAL DAS DESPESAS COM EDUCAÇÃO	DOTAÇÃO ATUALIZADA	DESPESAS EMPENHADAS	DESPESAS LIQUIDADAS	DESPESAS PAGAS	INSCRITAS EM RESTOS A PAGAR

Prefeitura Municipal de Terra Nova

	Até o Bimestre (c)	Até o Bimestre (d)	Até o Bimestre (e)	Até o Bimestre (f)	NÃO PROCESSADOS (g)
33- TOTAL GERAL DAS DESPESAS COM EDUCAÇÃO (10 + 20 + 32)	25.675.945,23	20.766.550,41	7.730.177,91	7.557.672,85	13.036.372,50
33.1- Despesas Correntes	23.776.000,23	19.988.050,41	7.188.317,27	7.015.812,21	12.779.733,14
33.1.1- Pessoal Ativo	17.869.980,23	16.630.866,23	5.644.819,04	5.644.819,04	10.986.047,19
33.1.2- Pessoal Inativo	0,00	0,00	0,00	0,00	0,00
33.1.3- Transferências às instituições comunitárias, confessionais ou filantrópicas sem fins lucrativos	12.200,00	0,00	0,00	0,00	0,00
33.1.4- Outras Despesas Correntes	5.893.820,00	3.337.184,18	1.543.498,23	1.370.993,17	1.793.685,95
33.2- Despesas de Capital	1.899.945,00	798.500,00	541.860,64	541.860,64	256.639,36
33.2.1- Transferências às instituições comunitárias, confessionais ou filantrópicas sem fins lucrativos	0,00	0,00	0,00	0,00	0,00
33.2.2- Outras Despesas Capital	1.899.945,00	798.500,00	541.860,64	541.860,64	256.639,36
CONTROLE DA DISPONIBILIDADE FINANCEIRA E CONCILIAÇÃO BANCÁRIA				SALÁRIO EDUCAÇÃO (ai)	
34- DISPONIBILIDADE FINANCEIRA EM 31 DE DEZEMBRO DE 2024				FUNDEB (ah)	
35- (+) INGRESSO DE RECURSOS ATÉ O BIMESTRE (orçamentário)			1.530.522,25		355.493,61
36- (-) PAGAMENTOS EFETUADOS ATÉ O BIMESTRE (orçamentário e restos a pagar)			8.371.938,53		409.173,56
37- (=) DISPONIBILIDADE FINANCEIRA ATÉ O BIMESTRE			6.872.115,29		360.376,67
38- (+) AJUSTES POSITIVOS (RETENÇÕES E OUTROS VALORES EXTRAORÇAMENTÁRIOS)			3.030.345,49		404.290,50
39- (-) AJUSTES NEGATIVOS (OUTROS VALORES EXTRAORÇAMENTÁRIOS)			0,00		0,00
40- (=) SALDO FINANCEIRO CONCILIADO (Saldo Bancário)			3.030.345,49		404.290,50

Prefeitura Municipal de Terra Nova

PREFEITURA MUNICIPAL DE TERRA NOVA
 BA - EXECUTIVO
 RELATÓRIO RESUMIDO DE EXECUÇÃO ORÇAMENTÁRIA
DEMONSTRATIVO DAS RECEITAS E DESPESAS COM AÇÕES E SERVIÇOS PÚBLICOS DE SAÚDE
 ORÇAMENTO FISCAL DA SEGURIDADE SOCIAL
 (Janeiro a Abril) - 2º Bimestre de 2025

RELATÓRIO RESUMIDO DA EXECUÇÃO ORÇAMENTÁRIA									
RECEITAS RESULTANTES DE IMPOSTOS E TRANSFERÊNCIAS CONSTITUCIONAIS E LEGAIS	PREVISÃO INICIAL	PREVISÃO ATUALIZADA (a)	Recargas Realizadas						
			Até o bimestre (b)	% (b/a) x 100					
RECEITA DE IMPOSTOS (I)	2.496.788,20	2.496.788,20	993.493,69	39,79					
Receta Resultante do Imposto Predial e Territorial Urbano - IPTU	367.320,20	367.320,20	132.077,78	35,96					
Receta Resultante do Imposto sobre Transmissão Inter-Vivos - ITBI	25.928,00	25.928,00	39.289,03	151,53					
Receta Resultante do Imposto sobre Serviços de Qualquer Natureza - ISS	666.715,00	666.715,00	247.538,11	37,13					
Receta Resultante do Imposto sobre a Renda e Proventos de Qualquer Natureza Retido na Fonte - IRRF	1.436.825,00	1.436.825,00	574.588,77	39,99					
RECEITA DE TRANSFERÊNCIAS CONSTITUCIONAIS E LEGAIS (II)	34.215.840,00	34.215.840,00	10.781.578,43	31,51					
Cota-Parte FPM	27.370.572,00	27.370.572,00	8.717.834,36	31,85					
Cota-Parte ITR	11.553,00	11.553,00	148,61	1,29					
Cota-Parte do IPVA	319.075,00	319.075,00	115.420,26	36,17					
Cota-Parte do ICMS	6.473.586,00	6.473.586,00	1.937.374,82	29,93					
Cota-Parte do IPI - Exportação	41.054,00	41.054,00	10.800,38	26,31					
Compensações Financeiras Provenientes de Impostos e Transferências Constitucionais	0,00	0,00	0,00	0,00					
TOTAL DAS RECEITAS RESULTANTES DE IMPOSTOS E TRANSFERÊNCIAS CONSTITUCIONAIS E LEGAIS - (III) = (I) + (II)	36.712.628,20	36.712.628,20	11.775.072,12	32,07					
DESPESAS COM AÇÕES E SERVIÇOS PÚBLICOS DE SAÚDE (ASPS) - POR SUBFUNÇÃO E CATEGORIA ECONÔMICA	DOTAÇÃO INICIAL	DOTAÇÃO ATUALIZADA (c)	DESPESAS EMPENHADAS		DESPESAS LIQUIDADAS		DESPESAS PAGAS		Inscritas em Restos a Pagar não Processados (g)
			Até o bimestre (d)	% (d/c) x 100	Até o bimestre (e)	% (e/c) x 100	Até o bimestre (f)	% (f/c) x 100	
ATENÇÃO BÁSICA (IV)	4.778.115,00	4.070.115,00	2.765.876,68	67,96	2.106.026,95	51,74	1.680.526,81	41,29	659.849,73
Despesas Correntes	4.742.115,00	4.059.115,00	2.765.876,68	68,14	2.106.026,95	51,88	1.680.526,81	41,40	659.849,73
Despesas de Capital	36.000,00	11.000,00	0,00	0,00	0,00	0,00	0,00	0,00	0,00
ASSISTÊNCIA HOSPITALAR E AMBULATORIAL (V)	255.200,00	487.481,00	410.368,72	84,18	77.657,69	15,93	68.816,96	14,12	332.711,03
Despesas Correntes	249.200,00	483.481,00	410.368,72	84,88	77.657,69	16,06	68.816,96	14,23	332.711,03
Despesas de Capital	6.000,00	4.000,00	0,00	0,00	0,00	0,00	0,00	0,00	0,00
SUORTE PROFILÁTICO E TERAPEÚTICO (VI)	241.800,00	215.800,00	160.000,00	74,14	0,00	0,00	0,00	0,00	160.000,00
Despesas Correntes	239.800,00	213.800,00	160.000,00	74,84	0,00	0,00	0,00	0,00	160.000,00
Despesas de Capital	2.000,00	2.000,00	0,00	0,00	0,00	0,00	0,00	0,00	0,00
VIGILÂNCIA SANITÁRIA (VII)	18.000,00	17.000,00	0,00	0,00	0,00	0,00	0,00	0,00	0,00
Despesas Correntes	17.000,00	16.000,00	0,00	0,00	0,00	0,00	0,00	0,00	0,00
Despesas de Capital	1.000,00	1.000,00	0,00	0,00	0,00	0,00	0,00	0,00	0,00
VIGILÂNCIA EPIDEMIOLÓGICA (VIII)	220.503,00	215.222,00	157.400,00	73,13	52.714,40	24,49	52.714,40	24,49	104.685,60
Despesas Correntes	218.503,00	213.222,00	157.400,00	73,82	52.714,40	24,72	52.714,40	24,72	104.685,60
Despesas de Capital	2.000,00	2.000,00	0,00	0,00	0,00	0,00	0,00	0,00	0,00
ALIMENTAÇÃO E NUTRIÇÃO (IX)	0,00	0,00	0,00	0,00	0,00	0,00	0,00	0,00	0,00
Despesas Correntes	0,00	0,00	0,00	0,00	0,00	0,00	0,00	0,00	0,00
Despesas de Capital	0,00	0,00	0,00	0,00	0,00	0,00	0,00	0,00	0,00
OUTRAS SUBFUNÇÕES (X)	1.614.960,00	1.778.360,00	1.445.800,57	81,27	272.279,35	15,31	218.204,25	12,27	1.173.521,22
Despesas Correntes	1.580.360,00	1.684.360,00	1.392.452,57	82,67	243.931,35	14,48	218.204,25	12,95	1.148.521,22
Despesas de Capital	34.600,00	94.000,00	53.348,00	56,39	28.348,00	29,97	0,00	0,00	25.000,00
TOTAL (XI) = (IV + V + VI + VII + VIII + IX + X)	7.128.578,00	6.784.578,00	4.939.445,97	72,80	2.508.678,39	36,98	2.020.262,42	29,78	2.430.767,58

Prefeitura Municipal de Terra Nova

APURAÇÃO DO CUMPRIMENTO DO LIMITE MÍNIMO PARA APLICAÇÃO EM ASPS	DESPESAS EMPENHADAS (d)	DESPESAS LIQUIDADAS (e)	DESPESAS PAGAS (f)
Total das Despesas com ASPS (XII) = (XI)	4.939.445,97	2.508.678,39	2.020.262,42
(-) Restos a Pagar Inscritos Indevidamente no Exercício sem Disponibilidade Financeira (XIII)	N/A	N/A	N/A
(-) Despesas Custeadas com Recursos Vinculados à Parcela do Percentual Mínimo que não foi Aplicada em ASPS em Exercícios Anteriores (XIV)	0,00	0,00	0,00
(-) Despesas Custeadas com Disponibilidade de Caixa Vinculada aos Restos a Pagar Cancelados (XV)	0,00	0,00	0,00
(=) VALOR APLICADO EM ASPS (XVI) = (XII - XIII - XIV - XV)	4.939.445,97	2.508.678,39	2.020.262,42
Despesa Mínima a ser Aplicada em ASPS (XVII) = (III) x 15% (LC 141/2012)			1.766.260,81
Despesa Mínima a ser Aplicada em ASPS (XVII) = (III) x % (Lei Orgânica Municipal)			N/A
Diferença entre o Valor Aplicado e a Despesa Mínima a ser Aplicada (XVIII) = (XVI (d ou e) - XVII) ¹	3.173.185,16	742.417,58	254.001,61
Limite não Cumprido (XIX) = (XVIII) (Quando valor for inferior a zero)	0,00	0,00	0,00
PERCENTUAL DA RECEITA DE IMPOSTOS E TRANSFERÊNCIAS CONSTITUCIONAIS E LEGAIS APLICADO EM ASPS (XVI / III)	41,94	21,30	17,15
*100 (mínimo de 15% conforme LC nº 141/2012 ou % da Lei Orgânica Municipal)			

CONTROLE DO VALOR REFERENTE AO PERCENTUAL MÍNIMO NÃO CUMPRIDO EM EXERCÍCIOS ANTERIORES PARA FINS DE APLICAÇÃO DOS RECURSOS VINCULADOS CONFORME ARTIGOS 25 E 26 DA LC 141/2012	LIMITE NÃO CUMPRIDO			Saldo Final (não aplicado) (l) = (h - (i ou j))
	Saldo Inicial (no exercício atual) (h)	Despesas Custeadas no Exercício de Referência	Pagas (k)	
Diferença de limite não cumprido em 2024	0,00	Liquidadas (j)	0,00	0,00
Diferença de limite não cumprido em 2023	0,00	Empenhadas (i)	0,00	0,00
Diferença de limite não cumprido em 2022	0,00		0,00	0,00
Diferença de limite não cumprido em 2021	0,00		0,00	0,00
Diferença de limite não cumprido em exercícios anteriores	0,00		0,00	0,00
TOTAL DA DIFERENÇA DE LIMITE NÃO CUMPRIDO EM EXERCÍCIOS ANTERIORES (XX)	0,00		0,00	0,00

Prefeitura Municipal de Terra Nova

EXECUÇÃO DE RESTOS A PAGAR										
EXERCÍCIO DO EMPENHO ²	Valor Mínimo para aplicação em ASPS (m)	Valor aplicado em ASPS no exercício (n)	Valor aplicado além do limite mínimo (o) = (n - m), se < 0, então (o) = 0	Total inscrito em RP no exercício (p)	RPNP inscritos Indevidamente no Exercício s/ disponibilidade financeira q = (XIII d)	Valor inscrito em RP considerado no Limite (r) = (p - (o + q)) se < 0, então (r) = (0)	Total de RP pagos (s)	Total de RP a pagar (t)	Total de RP cancelados ou prescritos (u)	Diferença entre valor aplicado além do limite e total RP cancelados (v) = ((o + q) - u)
Empenhos de 2025	1.766.260,81	2.508.678,39	742.417,58	N/A	N/A	N/A	N/A	N/A	N/A	N/A
Empenhos de 2024	4.877.789,20	6.674.332,84	1.796.543,64	0,00	0,00	0,00	0,00	0,00	0,00	1.796.543,64
Empenhos de 2023	4.252.614,48	4.789.904,20	537.289,72	58.689,90	4.250,00	0,00	0,00	58.689,90	0,00	541.539,72
Empenhos de 2022	3.895.535,02	4.691.318,02	795.783,00	0,00	0,00	0,00	0,00	0,00	0,00	795.783,00
Empenhos de 2021	3.174.542,50	3.808.030,19	633.487,69	0,00	0,00	0,00	0,00	0,00	0,00	633.487,69
Empenhos de 2020	2.399.328,55	3.015.646,03	616.317,48	0,00	0,00	0,00	0,00	0,00	0,00	616.317,48
Empenhos de 2019	2.541.085,81	4.090.979,43	1.549.893,62	0,00	0,00	0,00	0,00	0,00	0,00	1.549.893,62
Empenhos de 2018	2.418.589,02	3.520.795,69	1.102.206,67	0,00	49.685,29	0,00	0,00	0,00	0,00	1.151.891,96
Empenhos de 2017	2.156.885,37	2.979.606,96	822.721,59	0,00	325.313,16	0,00	0,00	0,00	0,00	1.148.034,75
Empenhos de 2016	2.295.845,49	2.857.217,60	561.372,11	0,00	0,00	0,00	0,00	0,00	0,00	561.372,11
Empenhos de 2015	2.075.713,29	2.180.557,06	104.843,77	0,00	0,00	0,00	0,00	0,00	0,00	104.843,77
Empenhos de 2014	2.005.494,36	2.130.115,99	124.621,63	0,00	0,00	0,00	0,00	0,00	0,00	124.621,63
Empenhos de 2013	1.709.415,88	1.788.276,72	78.860,84	0,00	0,00	0,00	0,00	0,00	0,00	78.860,84

TOTAL DOS RESTOS A PAGAR CANCELADOS OU PRESCRITOS ATÉ O FINAL DO EXERCÍCIO ATUAL QUE AFETARAM O CUMPRIMENTO DO LIMITE (XXI) (soma dos saldos negativos da coluna r) 0,00

TOTAL DOS RESTOS A PAGAR CANCELADOS OU PRESCRITOS ATÉ O FINAL DO EXERCÍCIO ANTERIOR QUE AFETARAM O CUMPRIMENTO DO LIMITE (XXII) (valor informado no demonstrativo do exercício anterior) 0,00

TOTAL DOS RESTOS A PAGAR CANCELADOS OU PRESCRITOS NO EXERCÍCIO ATUAL QUE AFETARAM O CUMPRIMENTO DO LIMITE (XXIII) = (XXI - XXII) (Artigo 24 § 1º e 2º da LC 141/2012) 0,00

CONTROLE DE RESTOS A PAGAR CANCELADOS OU PRESCRITOS CONSIDERADOS PARA FINS DE APLICAÇÃO DA DISPONIBILIDADE DE CAIXA CONFORME ARTIGO 24§ 1º e 2º DA LC 141/2012	RESTOS A PAGAR CANCELADOS OU PRESCRITOS			
	Saldo Inicial (w)	Empenhadas (x)	Liquidadas (y)	Saldo Final (não aplicado) (aa) = (w - (x ou y))
Restos a pagar cancelados ou prescritos em 2025 a ser compensados (XXIV)	0,00	0,00	0,00	0,00
Restos a pagar cancelados ou prescritos em 2024 a ser compensados (XXV)	0,00	0,00	0,00	0,00
Restos a pagar cancelados ou prescritos em 2023 a ser compensados (XXVI)	0,00	0,00	0,00	0,00
Restos a pagar cancelados ou prescritos em exercícios anteriores a serem compensados (XXVII)	0,00	0,00	0,00	0,00
TOTAL DE RESTOS A PAGAR CANCELADOS OU PRESCRITOS A COMPENSAR (XXVIII)	0,00	0,00	0,00	0,00

Prefeitura Municipal de Terra Nova

RECEITAS ADICIONAIS PARA O FINANCIAMENTO DA SAÚDE NÃO COMPUTADAS NO CÁLCULO DO MÍNIMO	PREVISÃO INICIAL	PREVISÃO ATUALIZADA (a)	Receitas Realizadas	
			Até o bimestre (b)	% (b/a) x 100
RECEITAS DE TRANSFERÊNCIAS PARA A SAÚDE (XXIX)	17.217.851,00	17.226.851,00	2.257.744,29	13,11
Provenientes da União	17.103.633,00	17.103.633,00	2.255.848,11	13,19
Provenientes dos Estados	114.218,00	123.218,00	1.896,18	1,54
Provenientes de Outros Municípios	0,00	0,00	0,00	0,00
RECEITA DE OPERAÇÕES DE CRÉDITO INTERNAS E EXTERNAS VINCULADAS A SAÚDE (XXX)	0,00	0,00	0,00	0,00
OUTRAS RECEITAS (XXXI)	10.387,00	10.387,00	0,00	0,00
TOTAL RECEITAS ADICIONAIS PARA FINANCIAMENTO DA SAÚDE (XXXII) = (XXIX + XXX + XXXI)	17.228.238,00	17.237.238,00	2.257.744,29	13,10

DESPESAS COM SAÚDE NÃO COMPUTADAS NO CÁLCULO DO MÍNIMO									
DESPESAS COM SAÚDE POR SUBFUNÇÕES E CATEGORIA ECONÔMICA NÃO COMPUTADAS NO CÁLCULO DO MÍNIMO	DOTAÇÃO INICIAL	DOTAÇÃO ATUALIZADA (c)	DESPESAS EMPENHADAS		DESPESAS LIQUIDADAS		DESPESAS PAGAS		Inscritas em Restos a Pagar não Processados (g)
			Até o bimestre (d)	% (d/c) x 100	Até o bimestre (e)	% (e/c) x 100	Até o bimestre (f)	% (f/c) x 100	
ATENÇÃO BÁSICA (XXXIII)	7.593.652,00	6.605.084,00	3.442.486,78	52,12	1.758.258,09	26,62	1.490.711,85	22,57	1.684.228,69
Despesas Correntes	6.660.892,00	5.778.124,00	3.425.246,78	59,28	1.758.258,09	30,43	1.490.711,85	25,80	1.666.988,69
Despesas de Capital	932.960,00	826.960,00	17.240,00	2,08	0,00	0,00	0,00	0,00	17.240,00
ASSISTÊNCIA HOSPITALAR E AMBULATORIAL (XXXIV)	1.655.243,00	2.418.811,00	928.580,50	38,39	664.904,41	27,49	428.898,81	17,73	263.676,09
Despesas Correntes	1.194.213,00	1.957.781,00	928.580,50	47,43	664.904,41	33,96	428.898,81	21,91	263.676,09
Despesas de Capital	461.030,00	461.030,00	0,00	0,00	0,00	0,00	0,00	0,00	0,00
SUPORTE PROFILÁTICO E TERAPÊUTICO (XXXV)	174.000,00	530.000,00	456.112,43	86,06	308.147,64	58,14	295.497,64	55,75	147.964,79
Despesas Correntes	138.000,00	494.000,00	456.112,43	92,33	308.147,64	62,38	295.497,64	59,82	147.964,79
Despesas de Capital	36.000,00	36.000,00	0,00	0,00	0,00	0,00	0,00	0,00	0,00
VIGILÂNCIA SANITÁRIA (XXXVI)	472.371,00	471.371,00	0,00	0,00	0,00	0,00	0,00	0,00	0,00
Despesas Correntes	52.464,00	51.464,00	0,00	0,00	0,00	0,00	0,00	0,00	0,00
Despesas de Capital	419.907,00	419.907,00	0,00	0,00	0,00	0,00	0,00	0,00	0,00
VIGILÂNCIA EPIDEMIOLÓGICA (XXXVII)	273.669,00	279.669,00	256.197,00	91,61	110.018,64	39,34	110.018,64	39,34	146.178,36
Despesas Correntes	271.669,00	277.669,00	256.197,00	92,27	110.018,64	39,62	110.018,64	39,62	146.178,36
Despesas de Capital	2.000,00	2.000,00	0,00	0,00	0,00	0,00	0,00	0,00	0,00
ALIMENTAÇÃO E NUTRIÇÃO (XXXVIII)	0,00	0,00	0,00	0,00	0,00	0,00	0,00	0,00	0,00
Despesas Correntes	0,00	0,00	0,00	0,00	0,00	0,00	0,00	0,00	0,00
Despesas de Capital	0,00	0,00	0,00	0,00	0,00	0,00	0,00	0,00	0,00
OUTRAS SUBFUNÇÕES (XXXIX)	7.719.281,00	7.719.281,00	5.000.000,00	64,77	592.682,48	7,68	592.682,48	7,68	4.407.317,52
Despesas Correntes	22.800,00	22.800,00	0,00	0,00	0,00	0,00	0,00	0,00	0,00
Despesas de Capital	7.696.681,00	7.696.681,00	5.000.000,00	64,96	592.682,48	7,70	592.682,48	7,70	4.407.317,52
TOTAL DAS DESPESAS NÃO COMPUTADAS NO CÁLCULO DO MÍNIMO (XL) = (XXXIII + XXXIV + XXXV + XXXVI + XXXVII + XXXVIII + XXXIX)	17.888.216,00	18.024.216,00	10.083.376,71	55,94	3.434.011,26	19,05	2.917.809,42	16,19	6.649.365,45

Prefeitura Municipal de Terra Nova

DESPESAS TOTAIS COM SAÚDE EXECUTADAS COM COM RECURSOS PRÓPRIOS E COM RECURSOS TRANSFERIDOS DE OUTROS ENTES	DOTAÇÃO INICIAL	DOTAÇÃO ATUALIZADA (c)	DESPESAS EMPENHADAS		DESPESAS LIQUIDADAS		DESPESAS PAGAS		Inscritas em Restos a Pagar não Processados
			Até o bimestre (d)	% (d/c) x 100	Até o bimestre (e)	% (e/c) x 100	Até o bimestre (f)	% (f/c) x 100	
ATENÇÃO BÁSICA (XLI) = (IV + XXXII)	12.371.767,00	10.675.199,00	6.208.363,46	58,16	3.864.285,04	36,20	3.171.238,66	29,71	2.344.078,42
ASSISTÊNCIA HOSPITALAR E AMBULATORIAL (XLII) = (V + XXXIV)	1.910.443,00	2.906.292,00	1.338.949,22	46,07	742.562,10	25,55	497.715,77	17,13	596.387,12
SUPORTE PROFILÁTICO E TERAPÊUTICO (XLIII) = (VI + XXXV)	415.800,00	745.800,00	616.112,43	82,61	308.147,64	41,32	295.497,64	39,62	307.964,79
VIGILÂNCIA SANITÁRIA (XLIV) = (VII + XXXVI)	490.371,00	488.371,00	0,00	0,00	0,00	0,00	0,00	0,00	0,00
VIGILÂNCIA EPIDEMIOLÓGICA (XLV) = (VIII + XXXVII)	494.172,00	494.891,00	413.597,00	83,57	162.733,04	32,88	162.733,04	32,88	250.863,96
ALIMENTAÇÃO E NUTRIÇÃO (XLVI) = (IX + XXXVIII)	0,00	0,00	0,00	0,00	0,00	0,00	0,00	0,00	0,00
OUTRAS SUBFUNÇÕES (XLVII) = (X + XXXIX)	9.334.241,00	9.498.241,00	6.445.800,57	67,86	864.961,83	9,11	810.886,73	8,54	5.580.838,74
TOTAL DAS DESPESAS COM SAÚDE (XLVIII) = (XI + XL)	25.016.794,00	24.808.794,00	15.022.822,68	60,55	5.942.689,65	23,95	4.938.071,84	19,90	9.080.133,03
(-) Despesas executadas com recursos provenientes das transferências de recursos de outros entes ³	17.347.216,00	17.483.216,00	10.083.376,71	57,67	3.434.011,26	19,64	2.917.809,42	16,69	6.649.365,45
TOTAL DAS DESPESAS EXECUTADAS COM RECURSOS PRÓPRIOS (XLIX)	7.669.578,00	7.325.578,00	4.939.445,97	67,43	2.508.678,39	34,25	2.020.262,42	27,58	2.430.767,58

Prefeitura Municipal de Terra Nova

BA - EXECUTIVO
PREFEITURA MUNICIPAL DE TERRA NOVA
 RELATÓRIO RESUMIDO DE EXECUÇÃO ORÇAMENTÁRIA
DEMONSTRATIVO DE SENTENÇAS JUDICIAIS
 ORÇAMENTO FISCAL DA SEGURIDADE SOCIAL
 ABRIL de 2025



Artigos 19, § 4º e 30º, § 7º da L.C. 101/00 (Portaria TCM/BA Nº 460)

Beneficiário	Determinação		Nº NE de Origem	Pagamento		
	Data	Valor		Data	Valor	Nº do PP
TOTAL						

Eder São Pedro Menezes

EDER SAO PEDRO MENEZES
 Prefeito (a) Municipal
 CPF: 011.120.885-80

Antonio Gabriel dos Reis Araujo

ANTONIO GABRIEL DOS REIS ARAUJO
 Sec. de Finanças
 CPF: 592.722.285-49

Perolina de Oliveira Reis

PEROLINA DE OLIVEIRA REIS
 Contador(a)
 Reg. Prof.: CRC-BA 016107/O-6

Prefeitura Municipal de Terra Nova



Sistema de Informações Contábeis e Fiscais do Setor Público Brasileiro


TESOURO NACIONAL

Relatório de Gestão Fiscal
Prefeitura Municipal de Terra Nova - BA (Poder Executivo)
Orçamentos Fiscal e da Seguridade Social
CNPJ:
Exercício: 2025
Período de referência: 1º quadrimestre

RGF-Anexo 01 | Tabela 1.0 - Demonstrativo da Despesa com Pessoal

Despesa com Pessoal	Despesa Executada com Pessoal												INSCRITAS EM RESTOS A PAGAR NÃO PROCESSADOS (b)	
	DESPESAS EXECUTADAS (Últimos 12 Meses)													
	LIQUIDADAS			DESPESAS EM RECURSOS DE ANTES DO EXERCÍCIO			DESPESAS EM RECURSOS DO EXERCÍCIO			TOTAL (ÚLTIMOS 12 MESES) (a)				
	<MR-1>	<MR-10>	<MR-9>	<MR-8>	<MR-7>	<MR-6>	<MR-5>	<MR-4>	<MR-3>	<MR-2>	<MR-1>	<MR>		
Despesa com Pessoal (Últimos 12 Meses)														
DESPESA BRUTA COM PESSOAL (I)	3.122.947,59	3.166.182,59	3.019.193,46	3.643.173,54	3.003.501,31	3.102.012,98	2.860.434,11	3.624.711,91	3.494.341,14	2.793.392,98	4.286.275,34	3.586.967,73	39.754.702,10	0,00
Pessoal Ativo	2.940.062,81	2.837.866,56	2.770.862,80	3.294.759,10	2.732.487,35	2.789.862,90	2.550.372,53	3.413.666,58	3.263.854,30	2.392.404,22	3.054.889,19	3.279.345,98	35.865.007,36	0,00
Vencimentos, Vantagens e Outras Despesas Variáveis	2.814.678,77	2.716.944,39	2.598.111,70	3.136.403,62	2.608.440,06	2.755.070,53	2.526.427,62	3.193.362,05	3.033.602,71	2.189.893,08	3.185.787,25	3.089.972,22	33.940.311,00	0,00
Obrigações Patronais	126.114,04	150.022,16	212.841,20	195.395,48	126.017,29	33.942,37	24.009,91	304.304,46	19.024,59	82.411,14	469.001,94	186.377,76	1.944.696,36	0,00
Pessoal Inativo e Pensionistas	0,00	0,00	0,00	0,00	0,00	0,00	0,00	0,00	0,00	0,00	0,00	0,00	0,00	0,00
Providas														
Acumulações, Reservas e Reformas														
Outras Despesas com Pessoal (II)	181.154,78	328.316,04	248.240,59	348.414,44	311.013,96	310.029,98	309.596,58	211.045,36	240.686,84	400.988,76	631.486,15	310.621,75	3.869.694,74	0,00
Contratos de Prestação de Serviços (Contratos de Terceiros ou de contratação de forma indireta) (§ 1º do art. 14 da LRF)														
Despesa com Pessoal não Executada Oportunamente														
DESPESAS NÃO COMPUTADAS (§ 1º do art. 19 da LRF (II))	143.853,11	170.852,88	153.205,74	173.465,21	91.014,24	178.801,56	94.263,11	437.975,11	182.266,44	542.009,05	523.364,10	140.154,19	2.837.862,74	0,00
Indenizações por Demissão e Inscricões a Demissão Voluntária														
Despesas de Exercícios Anteriores de Período Anterior ao de Apuração														
Despesas de Exercícios Anteriores de Período Anterior ao de Apuração														
Inativos e Pensionistas com Recursos Vinculados	76.240,00	76.240,00	76.240,00	76.240,00	76.240,00	76.240,00	76.240,00	76.240,00	76.240,00	76.240,00	76.240,00	76.240,00	887.902,19	0,00
Reservas de Superávit e de Contas de Exercícios com Recursos Vinculados (CF art. 168, § 1º)														
Reserva de Superávit de Exercícios com Recursos Vinculados (CF art. 168, § 1º)	57.161,05	65.189,64	62.461,50	62.450,97	62.450,97	62.450,97	62.450,97	62.450,97	62.450,97	62.450,97	62.450,97	62.450,97	663.184,39	0,00
Reserva de Superávit de Exercícios com Recursos Vinculados (CF art. 168, § 1º)	10.484,08	29.026,24	14.766,24	14.766,24	14.766,24	14.766,24	14.766,24	14.766,24	14.766,24	14.766,24	14.766,24	14.766,24	1.186.599,19	0,00
Outras Deduções Constitucionais ou Legais	2.978.054,48	2.965.329,71	2.865.329,71	3.469.708,33	2.972.487,07	2.932.211,22	2.768.140,00	3.186.746,79	3.311.974,70	2.241.354,03	3.759.911,24	3.448.811,54	38.917.016,36	0,00
DESPESA LÍQUIDA COM PESSOAL (III) = (I - II)														

Prefeitura Municipal de Terra Nova

 Sistema de Informações Contábeis e Fiscais do Setor Público Brasileiro TESOURO NACIONAL	Relatório de Gestão Fiscal
	Prefeitura Municipal de Terra Nova - BA (Poder Executivo)
	Orçamentos Fiscal e da Seguridade Social
	CNPJ:
	Exercício: 2025
	Período de referência: 1º quadrimestre


RGF-Anexo 01 | Tabela 1.0 - Demonstrativo da Despesa com Pessoal

Apuração do Cumprimento do Limite Legal	DTP e Apuração do Cumprimento do Limite Legal	
	Valor	% sobre a RCL Ajustada
DTP e Apuração do Cumprimento do Limite Legal	-	-
RECEITA CORRENTE LÍQUIDA - RCL (IV)	63.689.279,49	
(-) Transferências Obrigatórias da União Relativas às Emendas Individuais (art. 166-A, §1º, da CF)	1.910.913,00	
(-) Transferências obrigatórias da União relativas às emendas de bancada (art. 166, § 16, da CF)	0,00	
(-) Transferências da União relativas à remuneração dos agentes comunitários de saúde e de combate às endemias (CF, art. 198, §11)	1.014.120,00	
(-) Outras Deduções Constitucionais ou Legais	0,00	
= RECEITA CORRENTE LÍQUIDA AJUSTADA PARA CÁLCULO DOS LIMITES DA DESPESA COM PESSOAL (V)	60.764.246,49	
DESPESA TOTAL COM PESSOAL - DTP (VI) = (IIa + IIIb)	36.917.016,36	60,75
LIMITE MÁXIMO (VII) (incisos I, II e III, art. 20 da LRF)	32.812.693,10	54,00
LIMITE PRUDENCIAL (VIII) = (0,95 x VII) (parágrafo único do art. 22 da LRF)	31.172.058,45	51,30
LIMITE DE ALERTA (IX) = (0,90 x VII) (inciso II do §1º do art. 59 da LRF)	29.531.423,79	48,60

RGF-Anexo 01 | Tabela 1.0 - Demonstrativo da Despesa com Pessoal

Notas Explicativas	Valores
Notas Explicativas	30/04/2025
Notas Explicativas	-

Prefeitura Municipal de Terra Nova

 <p>Sistema de Informações Contábeis e Fiscais do Setor Público Brasileiro TESOURO NACIONAL</p>	Relatório de Gestão Fiscal
	Prefeitura Municipal de Terra Nova - BA (Poder Executivo)
	Orçamentos Fiscal e da Seguridade Social
	CNPJ:
	Exercício: 2025
	Período de referência: 1º quadrimestre

RGF-Anexo 01 | Tabela 1.2 - Trajetória de Retorno ao Limite da Despesa Total com Pessoal

Parâmetros para Redução do Excedente de DTP (art. 15 da LC 178/2021)	Percentual
	Percentual
Parâmetros para Redução do Excedente de DTP (art. 15 da LC 178/2021)	-
Limite Máximo (VII) (%) (LRF, art. 20)	
DTP em 2021 (X) (%)	
Excedente em 2021 (XI) = (X - VII) (%)	
Redutor anual (XII) = (0,10 x XI) (%)	


Prefeitura Municipal de Terra Nova

 <p>Sistema de Informações Contábeis e Fiscais do Setor Público Brasileiro TESOURO NACIONAL</p>	Relatório de Gestão Fiscal
	Prefeitura Municipal de Terra Nova - BA (Poder Executivo)
	Orçamentos Fiscal e da Seguridade Social
	CNPJ:
	Exercício: 2025
Período de referência: 1º quadrimestre	

RGF-Anexo 01 | Tabela 1.2 - Trajetória de Retorno ao Limite da Despesa Total com Pessoal

Trajetória de Retorno ao Limite da Despesa Total com Pessoal (art. 15 da LC 178/2021)		Apuração da Trajetória de Retorno ao Limite da DTP (art. 15 da LC 178/2021)											
Trajetória de Retorno ao Limite da Despesa Total com Pessoal (art. 15 da LC 178/2021)		2021	2022	2023	2024	2025	2026	2027	2028	2029	2030	2031	2032
RECEITA CORRENTE LÍQUIDA AJUSTADA PARA CÁLCULO DOS LIMITES DA DESPESA COM PESSOAL (V)													
DESPESA TOTAL COM PESSOAL - DTP (VI)													
% (VII) = (VI) / (V)													
LIMITE CONFORME ART. 15 DA LC 178/2021 (%)													

Prefeitura Municipal de Terra Nova

 <p style="font-size: small;">Sistema de Informações Contábeis e Fiscais do Setor Público Brasileiro</p> <p style="font-size: x-small;">TESOURO NACIONAL</p>	Relatório de Gestão Fiscal
	Prefeitura Municipal de Terra Nova - BA (Poder Executivo)
	Orçamentos Fiscal e da Seguridade Social
	CNPJ:
	Exercício: 2025
	Período de referência: 1º quadrimestre

RGF-Anexo 01 | Tabela 1.2 - Trajetória de Retorno ao Limite da Despesa Total com Pessoal

Notas Explicativas	Valores
	30/04/2025
Notas Explicativas	-
Identificação do Quadrimestre em que Excedeu o Limite e dos Períodos de Retorno	
Notas Explicativas	

RGF-Anexo 01 | Tabela 1.2 - Trajetória de Retorno ao Limite da Despesa Total com Pessoal

Notas Explicativas	Valores
	30/04/2025
Notas Explicativas	-
Identificação do Quadrimestre em que Excedeu o Limite e dos Períodos de Retorno	
Notas Explicativas	

RGF-Anexo 01 | Tabela 1.4 - Demonstrativo da Despesa com Pessoal - Ente Consorciado

Notas Explicativas	Valores
	30/04/2025
Notas Explicativas	-
Notas Explicativas	

Prefeitura Municipal de Terra Nova



TESOURO NACIONAL

Relatório de Gestão Fiscal
Prefeitura Municipal de Terra Nova - BA (Poder Executivo)
Orçamentos Fiscal e da Seguridade Social
CNPJ:
Exercício: 2025
Período de referência: 1º quadrimestre

RGF-Anexo 02 | Tabela 2.0 - Demonstrativo da Dívida Consolidada Líquida - Estados, DF e Municípios


	Demonstrativo da Dívida Consolidada Líquida		Cálculo da Dívida Consolidada Líquida	
	SALDO DO EXERCÍCIO ANTERIOR	SALDO DO EXERCÍCIO DE 2025		
		Até o 1º Quadrimestre	Até o 2º Quadrimestre	Até o 3º Quadrimestre
Dívida Consolidada				
DÍVIDA CONSOLIDADA - DC (I)	42.510.080,88	41.289.341,75	0,00	0,00
Dívida Mobiliária	0,00	0,00	0,00	0,00
Dívida Contratual	42.249.591,35	41.008.852,12	0,00	0,00
Empréstimos	0,00	0,00	0,00	0,00
Internos	0,00	0,00	0,00	0,00
Externos	0,00	0,00	0,00	0,00
Reestruturação da Dívida de Estados e Municípios	0,00	0,00	0,00	0,00
Financiamentos	0,00	0,00	0,00	0,00
Internos	0,00	0,00	0,00	0,00
Externos	0,00	0,00	0,00	0,00
Parcelamento e Renegociação de Dívidas	42.249.591,35	41.008.852,12	0,00	0,00
De Tributos	0,00	0,00	0,00	0,00
De Contribuições Previdenciárias	35.405.851,73	34.175.390,54	0,00	0,00
De Demais Contribuições Sociais	0,00	0,00	0,00	0,00
Do FGTS	0,00	0,00	0,00	0,00
Com Instituição Não Financeira	6.843.739,62	6.833.461,58	0,00	0,00
Demais Dívidas Contratuais	0,00	0,00	0,00	0,00
Precatórios Posteriores a 05/05/2000 (inclusive) Vencidos e Não Pagos	260.489,63	260.489,63	0,00	0,00
Otras Dívidas	0,00	0,00	0,00	0,00
DEDUÇÕES (II)				
Disponibilidade de Caixa Bruta	363.007,24	1.838.778,56	0,00	0,00
(-) Restos a Pagar Processados	2.006.233,30	1.838.005,07	0,00	0,00
(-) Depósitos Restituíveis e Valores Vinculados	1.129.861,12	600.050,66	0,00	0,00
Demais Haveres Financeiros	513.364,94	1.106.595,00	0,00	0,00
DÍVIDA CONSOLIDADA LÍQUIDA (DCL) (III) = (I) - (II)	42.147.073,74	39.430.563,19	0,00	0,00
RECEITA CORRENTE LÍQUIDA - RCL (IV)	59.850.599,82	63.689.279,49	0,00	0,00
(+) Transferências Obrigatórias da União Relativas às Emendas Individuais (art. 166-A, § 1º, da CF) (V)	1.910.913,00	1.910.913,00	0,00	0,00
RECEITA CORRENTE LÍQUIDA AJUSTADA PARA CÁLCULO DOS LIMITES DE ENDIVIDAMENTO (VI) = (IV) - (V)	57.939.686,82	61.778.366,49	0,00	0,00
% da DC sobre a RCL AJUSTADA (VII)	73,37	66,80		
% da DCL sobre a RCL AJUSTADA (III/VI)	72,74	63,83		
LIMITE DEFINIDO POR RESOLUÇÃO DO SENADO FEDERAL	69.527.624,18	74.134.039,79	0,00	0,00
LIMITE DE ALERTA (inciso III do § 1º do art. 59 da LRF)	62.574.861,77	66.720.635,51	0,00	0,00
Outros Valores Não Integrantes da DC				
Precatórios Anteriores a 05/05/2000	0,00	0,00	0,00	0,00
Precatórios Posteriores a 05/05/2000 (Não incluídos na DC)	0,00	0,00	0,00	0,00
Passivo Atuarial	0,00	0,00	0,00	0,00
RP Não-Processados	0,00	0,00	0,00	0,00
Antecipações de Receita Orçamentária - ARO	0,00	0,00	0,00	0,00
Dívida Contratual de PPP	0,00	0,00	0,00	0,00

Prefeitura Municipal de Terra Nova

Relatório de Gestão Fiscal
Prefeitura Municipal de Terra Nova - BA (Poder Executivo)
Orçamentos Fiscal e da Seguridade Social
CNPJ:
Exercício: 2025
Período de referência: 1º quadrimestre

Demonstrativo da Dívida Consolidada Líquida	Cálculo da Dívida Consolidada Líquida	
	SALDO DO EXERCÍCIO ANTERIOR	SALDO DO EXERCÍCIO DE 2025
Apropriação de Depósitos Judiciais	0,00	Até o 1º Quadrimestre
		Até o 2º Quadrimestre
		Até o 3º Quadrimestre
		0,00
		0,00


Prefeitura Municipal de Terra Nova

 <p>siconfi Sistema de Informações Contábeis e Fiscais do Setor Público Brasileiro TESOURO NACIONAL</p>	Relatório de Gestão Fiscal
	Prefeitura Municipal de Terra Nova - BA (Poder Executivo)
	Orçamentos Fiscal e da Seguridade Social
	CNPJ:
	Exercício: 2025
	Período de referência: 1º quadrimestre

RGF-Anexo 02 | Tabela 2.0 - Demonstrativo da Dívida Consolidada Líquida - Estados, DF e Municípios

Notas Explicativas	Valores
	30/04/2025
Notas Explicativas	-
Notas Explicativas	-

Prefeitura Municipal de Terra Nova

 <p>siconfi Sistema de Informações Contábeis e Fiscais do Setor Público Brasileiro TESOURO NACIONAL</p>	Relatório de Gestão Fiscal
	Prefeitura Municipal de Terra Nova - BA (Poder Executivo)
	Orçamentos Fiscal e da Seguridade Social
	CNPJ:
	Exercício: 2025
	Período de referência: 1º quadrimestre

RGF-Anexo 02 | Tabela 2.1 - Trajetória de Retorno ao Limite da Dívida Consolidada Líquida - Estados, DF e Municípios

Notas Explicativas	Valores
	30/04/2025
Notas Explicativas	-
Notas Explicativas	
Identificação do Quadrimestre em que Excedeu o Limite e dos Períodos de Retorno	

Prefeitura Municipal de Terra Nova



TESOURO NACIONAL

Sistema de Informações
Contábeis e Fiscais do
Setor Público Brasileiro

Relatório de Gestão Fiscal

Prefeitura Municipal de Terra Nova - BA (Poder Executivo)

Orçamentos Fiscal e da Seguridade Social

CNPJ:


Exercício: 2025

Período de referência: 1º quadrimestre

RGF-Anexo 03 | Tabela 3.0 - Demonstrativo das Garantias e Contragarantias de Valores

Garantias Concedidas e Contragarantias Recebidas	Saldo das Garantias Concedidas e Contragarantias Recebidas		
	SALDO DO EXERCÍCIO ANTERIOR	Até o 1º Quadrimestre	Até o 2º Quadrimestre
Garantias Concedidas			
Garantias Concedidas			
AOS ESTADOS (I)	0,00	0,00	0,00
Em Operações de Crédito Externas			
Em Operações de Crédito Internas			
AOS MUNICÍPIOS (II)	0,00	0,00	0,00
Em Operações de Crédito Externas			
Em Operações de Crédito Internas			
AS ENTIDADES CONTROLADAS (III)	0,00	0,00	0,00
Em Operações de Crédito Externas			
Em Operações de Crédito Internas			
POR MEIO DE FUNDOS E PROGRAMAS (IV)			
TOTAL GARANTIAS CONCEDIDAS (V) = (I + II + III + IV)	0,00	0,00	0,00
RECEITA CORRENTE LÍQUIDA - RCL (VI)	59.650.599,82	63.689.279,49	0,00
(-) Transferências Obrigatórias da União Relativas às Emendas Individuais (art. 166-A, §1º, da CF) (VII)	1.910.913,00	1.910.913,00	0,00
RECEITA CORRENTE LÍQUIDA AJUSTADA PARA CÁLCULO DOS LIMITES DE ENDIVIDAMENTO (VIII) = (VI - VII)	57.939.686,82	61.778.366,49	0,00
% do TOTAL DAS GARANTIAS sobre a RCL AJUSTADA (V/VIII)			
LIMITE DEFINIDO POR RESOLUÇÃO DO SENADO FEDERAL			
LIMITE DE ALERTA (inciso III § 1º do art. 59 da LRF)			
Contragarantias Recebidas			
Contragarantias Recebidas			
DOS ESTADOS (IX)	0,00	0,00	0,00
Em Garantia às Operações de Crédito Externas			
Em Garantia às Operações de Crédito Internas			
DOS MUNICÍPIOS (X)	0,00	0,00	0,00
Em Garantia às Operações de Crédito Externas			
Em Garantia às Operações de Crédito Internas			
DAS ENTIDADES CONTROLADAS (XI)	0,00	0,00	0,00
Em Garantia às Operações de Crédito Externas			
Em Garantia às Operações de Crédito Internas			
EM GARANTIAS POR MEIO DE FUNDOS E PROGRAMAS (XII)			
TOTAL CONTRAGARANTIAS RECEBIDAS (XIII) = (IX + X + XI + XII)	0,00	0,00	0,00

Prefeitura Municipal de Terra Nova

 <p>Sistema de Informações Contábeis e Fiscais do Setor Público Brasileiro</p> <p>TESOURO NACIONAL</p>	Relatório de Gestão Fiscal
	Prefeitura Municipal de Terra Nova - BA (Poder Executivo)
	Orçamentos Fiscal e da Seguridade Social
	CNPJ:
	Exercício: 2025
	Período de referência: 1º trimestre

RGF-Anexo 03 | Tabela 3.0 - Demonstrativo das Garantias e Contragarantias de Valores

Notas Explicativas	Valores
	30/04/2025
Notas Explicativas	-
Notas Explicativas	-

RGF-Anexo 04 | Tabela 4.0 - Demonstrativo das Operações de Crédito - Estados, DF e Municípios

Operações de Crédito	Valor Realizado no Período	
	VALOR REALIZADO	
	No Quadrimestre de Referência	Até o Quadrimestre de Referência (a)
Operações de Crédito		
Mobiliária	0,00	0,00
Interna	0,00	0,00
Externa	0,00	0,00
Contratual	0,00	0,00
Interna	0,00	0,00
Empréstimos	0,00	0,00
Aquisição Financiada de Bens e Arrendamento Mercantil Financeiro	0,00	0,00
Antecipação de Receita pela Venda a Termo de Bens e Serviços	0,00	0,00
Assunção, Reconhecimento e Confissão de Dívidas (LRF, art. 29, § 1º)	0,00	0,00
Operações de Crédito não sujeitas ao limite para fins de contratação (I)	0,00	0,00
Externa	0,00	0,00
Empréstimos	0,00	0,00
Aquisição Financiada de Bens e Arrendamento Mercantil Financeiro	0,00	0,00
Antecipações de Receitas pela Venda a Termo de Bens e Serviços	0,00	0,00
Assunção, Reconhecimento e Confissão de Dívidas (LRF, art. 29, § 1º)	0,00	0,00
Operações de crédito não sujeitas ao limite para fins de contratação (II)	0,00	0,00
TOTAL (III)	0,00	0,00

RGF-Anexo 04 | Tabela 4.0 - Demonstrativo das Operações de Crédito - Estados, DF e Municípios

Apuração do Cumprimento dos Limites	Apuração do Cumprimento dos Limites	
	VALOR	% SOBRE A RCL AJUSTADA
Apuração do Cumprimento dos Limites		
RECEITA CORRENTE LÍQUIDA - RCL (IV)	63.689.279,49	-
(-) Transferências Obrigatórias da União Relativas às Emendas Individuais (art. 166-A, §1º, da CF) (V)	1.910.913,00	-
RECEITA CORRENTE LÍQUIDA AJUSTADA PARA CÁLCULO DOS LIMITES DE ENDIVIDAMENTO (VI) = (IV - V)	61.778.366,49	-
OPERAÇÕES VEDADAS (VII)	0,00	0,00
TOTAL CONSIDERADO PARA FINS DA APURAÇÃO DO CUMPRIMENTO DO LIMITE (VIII) = (VI + VII - Ia - IIa)	0,00	0,00
LIMITE GERAL DEFINIDO POR RESOLUÇÃO DO SENADO FEDERAL PARA AS OPERAÇÕES DE CRÉDITO INTERNAS E EXTERNAS	9.884.538,64	16,00
LIMITE DE ALERTA (inciso III do § 1º do art. 59 da LRF)	8.896.084,77	14,40
OPERAÇÕES DE CRÉDITO POR ANTECIPAÇÃO DA RECEITA ORÇAMENTÁRIA	0,00	0,00
LIMITE DEFINIDO POR RESOLUÇÃO DO SENADO FEDERAL PARA AS OPERAÇÕES DE CRÉDITO POR ANTECIPAÇÃO DA RECEITA ORÇAMENTÁRIA	4.324.485,65	7,00

RGF-Anexo 04 | Tabela 4.0 - Demonstrativo das Operações de Crédito - Estados, DF e Municípios

Outras Operações Que Integram a Dívida Consolidada	Valor Realizado no Período	
	VALOR REALIZADO	
	No Quadrimestre de Referência	Até o Quadrimestre de Referência (a)
Outras Operações Que Integram a Dívida Consolidada		
Parcelamentos de Dívidas	0,00	0,00
Tributos		
Contribuições Previdenciárias		
FGTS		
Demais Contribuições Sociais		
Operações de Reestruturação e Recomposição do Principal de Dívidas		


RGF-Anexo 04 | Tabela 4.0 - Demonstrativo das Operações de Crédito - Estados, DF e Municípios

Notas Explicativas	Valores
	30/04/2025
Notas Explicativas	-
Notas Explicativas	-

RGF-Anexo 06 | Tabela 6.0 - Demonstrativo Simplificado do Relatório de Gestão Fiscal

Receita Corrente Líquida	Valor Até o Quadrimestre	
	VALOR ATÉ O QUADRIMESTRE DE REFERÊNCIA	
Receita Corrente Líquida		
Receita Corrente Líquida		63.689.279,49
Receita Corrente Líquida Ajustada para Cálculo dos Limites de Endividamento		61.778.366,49
Receita Corrente Líquida Ajustada para Cálculo dos Limites da Despesa com Pessoal		60.764.246,49

Prefeitura Municipal de Terra Nova

 <p>Sistema de Informações Contábeis e Fiscais do Setor Público Brasileiro TESOURO NACIONAL</p>	Relatório de Gestão Fiscal
	Prefeitura Municipal de Terra Nova - BA (Poder Executivo)
	Orçamentos Fiscal e da Seguridade Social
	CNPJ:
	Exercício: 2025
	Período de referência: 1º quadrimestre

RGF-Anexo 06 | Tabela 6.0 - Demonstrativo Simplificado do Relatório de Gestão Fiscal

Despesa com Pessoal	Valor Realizado no Período	
	VALOR	% SOBRE A RCL AJUSTADA
Despesa com Pessoal	-	-
Despesa Total com Pessoal - DTP	36.917.016,36	60,75
Limite Máximo (incisos I, II e III art. 20 da LRF) - <%>	32.812.693,10	54,00
Limite Prudencial (parágrafo único art. 22 da LRF) - <%>	31.172.058,45	51,30
Limite de Alerta (inciso II do §1º do art. 59 da LRF) - <%>	29.531.423,79	48,60

RGF-Anexo 06 | Tabela 6.0 - Demonstrativo Simplificado do Relatório de Gestão Fiscal

Dívida Consolidada	Comparativo do Saldo da Dívida	
	VALOR ATÉ O QUADRIMESTRE DE REFERÊNCIA	% SOBRE A RCL AJUSTADA
Dívida Consolidada	-	-
Dívida Consolidada Líquida	39.430.563,19	64,89
Limite Definido por Resolução do Senado Federal	74.134.039,79	122,00

RGF-Anexo 06 | Tabela 6.0 - Demonstrativo Simplificado do Relatório de Gestão Fiscal

Garantias de Valores	Comparativo do Saldo de Garantia	
	VALOR ATÉ O QUADRIMESTRE DE REFERÊNCIA	% SOBRE A RCL AJUSTADA
Garantias de Valores	-	-
Total das Garantias Concedidas	-	-
Limite Definido por Resolução do Senado Federal	-	-

RGF-Anexo 06 | Tabela 6.0 - Demonstrativo Simplificado do Relatório de Gestão Fiscal

Operações de Crédito	Valor Realizado no Período	
	VALOR ATÉ O QUADRIMESTRE DE REFERÊNCIA	% SOBRE A RCL AJUSTADA
Operações de Crédito	-	-
Operações de Crédito Internas e Externas	-	-
Limite Definido pelo Senado Federal para Operações de Crédito Externas e Internas	-	-
Operações de Crédito por Antecipação da Receita	-	-
Limite Definido pelo Senado Federal para Operações de Crédito por Antecipação da Receita	-	-

RGF-Anexo 06 | Tabela 6.0 - Demonstrativo Simplificado do Relatório de Gestão Fiscal

Restos a Pagar	Restos a Pagar e Disponibilidade de Caixa	
	RESTOS A PAGAR EMPENHADOS E NÃO LIQUIDADOS DO EXERCÍCIO	DISPONIBILIDADE DE CAIXA LÍQUIDA (APÓS A INSCRIÇÃO EM RESTOS A PAGAR NÃO PROCESSADOS DO EXERCÍCIO)
Restos a Pagar	-	-
Valor Total	-	-

RGF-Anexo 06 | Tabela 6.0 - Demonstrativo Simplificado do Relatório de Gestão Fiscal

Notas Explicativas	Valores
	30/04/2025
Notas Explicativas	-
Notas Explicativas	-

Prefeitura Municipal de Terra Nova



Relatório Resumido de Execução Orçamentária
Prefeitura Municipal de Terra Nova - BA (Poder Executivo)
Orçamentos Fiscal e da Seguridade Social
CNPJ:
Exercício: 2025
Período de referência: 2º bimestre

RREO-Anexo 01 | Tabela 1.0 - Balanço Orçamentário

Recetas Orçamentárias	Estágios da Receita Orçamentária				SALDO (e-c)
	PREVISÃO INICIAL	PREVISÃO ATUALIZADA (a)	RECEITAS REALIZADAS Até o Bimestre (c)	% (b/a)	
Recetas Orçamentárias					
RECETAS EXCETO INTRA-ORÇAMENTÁRIAS (I)	81.593.277,00	81.593.277,00	11,89	22.245.273,73	27,26
RECETAS CORRENTES	68.488.211,00	68.488.211,00	14,17	21.716.244,23	31,80
IMPOSTOS, TAXAS E CONTRIBUIÇÕES DE MELHORIA	2.861.646,20	2.861.646,20	21,47	1.161.027,93	40,57
Impostos	2.496.788,20	2.496.788,20	23,00	993.493,69	39,79
Taxas	364.858,00	364.858,00	10,96	167.534,24	45,92
Contribuição de Melhoria					
CONTRIBUIÇÕES	1.253.056,00	1.253.056,00	16,26	410.582,93	32,77
Contribuições Sociais					
Contribuições Econômicas					
Contribuições para Entidades Privadas de Serviço Social e de Formação Profissional					
Contribuição para o Custeio do Serviço de Iluminação Pública	1.253.056,00	1.253.056,00	16,26	410.582,93	32,77
RECEITA PATRIMONIAL	307.066,50	307.066,50	19,25	115.010,92	37,45
Exploração do Patrimônio Imobiliário do Estado					
Valores Mobiliários	307.066,50	307.066,50	19,25	115.010,92	37,45
Delegação de Serviços Públicos mediante Concessão, Permissão, Autorização ou Licença					
Exploração de Recursos Naturais					
Exploração do Patrimônio Intangível					
Cessão de Direitos					
Demais Receitas Patrimoniais					
RECEITA AGROPECUÁRIA					
RECEITA INDUSTRIAL					
RECEITA DE SERVIÇOS	10.387,00	10.387,00	0,00	0,00	0,00
Serviços Administrativos e Comerciais Gerais					
Serviços e Atividades Referentes à Navegação e ao Transporte					
Serviços e Atividades Referentes à Saúde					
Serviços e Atividades Financeiras					
Outros Serviços					
TRANSFERÊNCIAS CORRENTES	64.050.900,30	64.050.900,30	13,78	20.089.622,45	31,37
Transferências do União e de suas Entidades	46.279.802,50	46.279.802,50	13,30	14.292.774,11	30,88
Transferências dos Estados e do Distrito Federal e de suas Entidades	5.900.633,80	5.900.633,80	13,72	1.685.071,72	28,52
Transferências de Instituições Privadas					
Transferências de Municípios e de suas Entidades					
Transferências de Outras Instituições Públicas					
Transferências do Exterior	3.860,00	3.860,00	0,00	0,00	0,00
Demais Transferências Correntes	11.866.604,00	11.866.604,00	15,68	4.113.776,62	34,67
OUTRAS RECEITAS CORRENTES	5.155,00	5.155,00	0,00	0,00	0,00
Multas Administrativas, Contratuais e Judiciais	4.155,00	4.155,00	0,00	0,00	0,00
Indenizações, Restituições e Ressarcimentos	1.000,00	1.000,00	0,00	0,00	0,00
Bens, Direitos e Valores Incorporados ao Patrimônio Público					
Multas e Juros de Mora das Receitas de Capital					
Demais Receitas Correntes					

Prefeitura Municipal de Terra Nova



TESOURO NACIONAL

Relatório Resumido de Execução Orçamentária
Prefeitura Municipal de Terra Nova - BA (Poder Executivo)
Orçamentos Fiscal e da Seguridade Social
CNPJ:
Exercício: 2025
Período de referência: 2º bimestre

Recetas Orçamentárias	Estágios da Receita Orçamentária					SALDO (e-c)
	PREVISÃO INICIAL	PREVISÃO ATUALIZADA (a)	RECEITAS REALIZADAS		% (e/a)	
			No Bimestre (b)	% (b/a)		
RECEITAS DE CAPITAL	13.105.066,00	13.105.066,00	0,00	0,00	468.029,50	12.636.036,50
OPERÇÕES DE CRÉDITO - Mercado Interno	0,00	0,00	0,00	0,00	0,00	0,00
Operações de Crédito - Mercado Externo	0,00	0,00	0,00	0,00	0,00	0,00
ALIEÇÃO DE BENS	639.000,00	639.000,00	0,00	0,00	0,00	639.000,00
Alienação de Bens Móveis	639.000,00	639.000,00	0,00	0,00	0,00	639.000,00
Alienação de Bens Imóveis	0,00	0,00	0,00	0,00	0,00	0,00
AMORTIZAÇÕES DE EMPRÉSTIMOS	12.466.066,00	12.466.066,00	0,00	0,00	468.029,50	11.997.036,50
TRANSFERÊNCIAS DE CAPITAL	11.800.586,00	11.800.586,00	0,00	0,00	468.029,50	11.331.556,50
Transferências da União e de suas Entidades	685.480,00	685.480,00	0,00	0,00	0,00	685.480,00
Transferências dos Estados e do Distrito Federal e de suas Entidades	0,00	0,00	0,00	0,00	0,00	0,00
Transferências dos Municípios e de suas Entidades	0,00	0,00	0,00	0,00	0,00	0,00
Transferências de Instituições Privadas	0,00	0,00	0,00	0,00	0,00	0,00
Transferências de Outras Instituições Públicas	0,00	0,00	0,00	0,00	0,00	0,00
Transferências do Exterior	0,00	0,00	0,00	0,00	0,00	0,00
Demais Transferências de Capital	0,00	0,00	0,00	0,00	0,00	0,00
OUTRAS RECEITAS DE CAPITAL	0,00	0,00	0,00	0,00	0,00	0,00
Integralização do Capital Social	0,00	0,00	0,00	0,00	0,00	0,00
Resgate de Títulos do Tesouro	0,00	0,00	0,00	0,00	0,00	0,00
Demais Receitas de Capital	0,00	0,00	0,00	0,00	0,00	0,00
RECEITAS (INTRA-ORÇAMENTÁRIAS) (II)	81.593.277,00	81.593.277,00	9.704.043,76	11,89	22.245.273,73	59.348.003,27
SUBTOTAL DAS RECEITAS (III) = (I + II)	0,00	0,00	0,00	0,00	0,00	0,00
OPERÇÕES DE CRÉDITO/REFINANCIAMENTO (IV)	0,00	0,00	0,00	0,00	0,00	0,00
Operações de Crédito - Mercado Interno	0,00	0,00	0,00	0,00	0,00	0,00
Mobiliária	0,00	0,00	0,00	0,00	0,00	0,00
Contratual	0,00	0,00	0,00	0,00	0,00	0,00
Operações de Crédito - Mercado Externo	0,00	0,00	0,00	0,00	0,00	0,00
Mobiliária	0,00	0,00	0,00	0,00	0,00	0,00
Contratual	0,00	0,00	0,00	0,00	0,00	0,00
TOTAL DAS RECEITAS (V) = (III + IV)	81.593.277,00	81.593.277,00	9.704.043,76	11,89	22.245.273,73	59.348.003,27
DÉFICIT (VI)	0,00	0,00	0,00	0,00	0,00	0,00
TOTAL COM DÉFICIT (VII) = (V + VI)	81.593.277,00	81.593.277,00	9.704.043,76	11,89	22.245.273,73	59.348.003,27
SALDOS DE EXERCÍCIOS ANTERIORES	0,00	0,00	0,00	0,00	0,00	0,00
Recursos Arrecadados em Exercícios Anteriores - RPPS	0,00	0,00	0,00	0,00	0,00	0,00
Superávit Financeiro Utilizado para Créditos Adicionais	0,00	0,00	0,00	0,00	0,00	0,00

RREO-Anexo 01 | Tabela 1.0 - Balanço Orçamentário

Despesas Orçamentárias	Estágios da Despesa Orçamentária					SALDO (g) = (e-f)	DESPESAS LIQUIDADAS ATÉ O BIMESTRE (h)	DESPESAS PAGAS ATÉ O BIMESTRE (i)	INSCRITAS EM RESTOS A PAGAR NÃO PROCESSADOS (k)
	DOTAÇÃO INICIAL (d)	DOTAÇÃO ATUALIZADA (e)	DESPESAS EMPENHADAS NO BIMESTRE	DESPESAS EMPENHADAS ATÉ O BIMESTRE (f)	SALDO (g) = (e-f)				
DESPESAS (EXCETO INTRA-ORÇAMENTÁRIAS) (VIII)	81.593.277,00	81.598.358,75	9.497.772,06	57.483.029,85	24.115.329,10	13.064.271,20	23.385.428,69	58.212.932,15	20.764.369,74
									0,00

Prefeitura Municipal de Terra Nova



TESOURO NACIONAL

Relatório Resumido de Execução Orçamentária
Prefeitura Municipal de Terra Nova - BA (Poder Executivo)
Orçamentos Fiscal e da Seguridade Social
CNPJ:
Exercício: 2025
Período de referência: 2º bimestre

Despesas Orçamentárias	Estágios da Despesa Orçamentária										INSCRITAS EM RESTOS A PAGAR NÃO PROCESSADOS (k)
	DOTAÇÃO INICIAL (d)	DOTAÇÃO ATUALIZADA (e)	DESPESAS EMPENHADAS NO BIMESTRE	DESPESAS EMPENHADAS ATÉ O BIMESTRE (f)	SALDO (g) = (e-f)	DESPESAS LIQUIDADAS NO BIMESTRE	DESPESAS LIQUIDADAS ATÉ O BIMESTRE (h)	SALDO (i) = (h-g)	DESPESAS PAGAS ATÉ O BIMESTRE (j)	DESPESAS PAGAS ATÉ O BIMESTRE (l)	
DESPESAS CORRENTES	64.439.390,00	64.090.471,75	8.347.709,21	48.702.616,80	15.387.854,95	11.610.023,55	20.568.871,13	43.521.600,62	18.092.919,50	18.092.919,50	0,00
PESSOAL E ENCARGOS SOCIAIS	36.399.617,00	35.553.317,00	1.922.659,67	31.324.128,34	4.229.188,66	7.180.172,39	13.027.332,40	22.525.984,60	12.070.189,75	12.070.189,75	0,00
JUROS E ENCARGOS DA DÍVIDA	4.000,00	4.000,00	0,00	0,00	4.000,00	0,00	0,00	4.000,00	0,00	0,00	0,00
OUTRAS DESPESAS CORRENTES	26.046.773,00	28.533.154,75	6.425.050,54	17.378.488,46	11.154.666,29	4.429.851,16	7.541.538,73	20.991.616,02	6.022.729,75	6.022.729,75	0,00
DESPESAS DE CAPITAL	16.953.887,00	17.307.887,00	1.150.062,85	8.796.412,85	8.527.474,15	1.454.247,65	2.816.555,47	14.491.331,53	2.871.450,24	2.871.450,24	0,00
INVESTIMENTOS	15.153.887,00	15.507.887,00	1.090.062,85	6.960.412,85	8.527.474,15	713.064,17	1.575.816,24	13.932.070,76	1.430.711,01	1.430.711,01	0,00
INVERSOES FINANCEIRAS	0,00	0,00	0,00	0,00	0,00	0,00	0,00	0,00	0,00	0,00	0,00
AMORTIZAÇÃO DA DÍVIDA	1.800.000,00	1.800.000,00	100.000,00	1.800.000,00	0,00	741.183,48	1.240.739,23	559.260,77	1.240.739,23	1.240.739,23	0,00
RESERVA DE CONTINGÊNCIA	200.000,00	200.000,00	0,00	0,00	200.000,00	0,00	0,00	0,00	0,00	0,00	0,00
DESPESAS (INTRA-ORÇAMENTÁRIAS) (X)	81.593.277,00	81.598.358,75	9.497.772,06	57.483.029,65	24.115.329,10	13.064.271,20	23.395.426,60	58.212.932,15	20.764.369,74	20.764.369,74	0,00
SUBTOTAL DAS DESPESAS (X) = (VIII + IX)	0,00	0,00	0,00	0,00	0,00	0,00	0,00	0,00	0,00	0,00	0,00
AMORTIZAÇÃO DA DÍVIDA / REFINANCIAMENTO (XI)	0,00	0,00	0,00	0,00	0,00	0,00	0,00	0,00	0,00	0,00	0,00
Amortização da Dívida Interna	0,00	0,00	0,00	0,00	0,00	0,00	0,00	0,00	0,00	0,00	0,00
Dívida Mobiliária	0,00	0,00	0,00	0,00	0,00	0,00	0,00	0,00	0,00	0,00	0,00
Dívida Contratual	0,00	0,00	0,00	0,00	0,00	0,00	0,00	0,00	0,00	0,00	0,00
Amortização da Dívida Externa	0,00	0,00	0,00	0,00	0,00	0,00	0,00	0,00	0,00	0,00	0,00
Dívida Mobiliária	0,00	0,00	0,00	0,00	0,00	0,00	0,00	0,00	0,00	0,00	0,00
Dívida Contratual	0,00	0,00	0,00	0,00	0,00	0,00	0,00	0,00	0,00	0,00	0,00
TOTAL DAS DESPESAS (XII) = (X + XI)	81.593.277,00	81.598.358,75	9.497.772,06	57.483.029,65	24.115.329,10	13.064.271,20	23.395.426,60	58.212.932,15	20.764.369,74	20.764.369,74	0,00
SUPERÁVIT (XIII)	0,00	0,00	0,00	0,00	0,00	0,00	0,00	0,00	0,00	0,00	0,00
TOTAL COM SUPERÁVIT (XIV) = (XII + XIII)	81.593.277,00	81.598.358,75	9.497.772,06	57.483.029,65	24.115.329,10	13.064.271,20	23.395.426,60	58.212.932,15	20.764.369,74	20.764.369,74	0,00
RESERVA DO RPPS	0,00	0,00	0,00	0,00	0,00	0,00	0,00	0,00	0,00	0,00	0,00

RREO-Anexo 01 | Tabela 1.0 - Balanço Orçamentário

Recargas Intra-Orçamentárias	Estágios da Receita Intra-Orçamentária			RECEITAS REALIZADAS Até o Bimestre (c)	% (c/b)	SALDO (+/-)
	PREVISÃO INICIAL	PREVISÃO ATUALIZADA (e)	No Bimestre (b)			
Recargas Intra-Orçamentárias						
RECEITAS (INTRA-ORÇAMENTÁRIAS) (II)	0,00	0,00	0,00	0,00	0,00	0,00
RECEITAS CORRENTES	0,00	0,00	0,00	0,00	0,00	0,00
IMPOSTOS, TAXAS E CONTRIBUIÇÕES DE MELHORIA	0,00	0,00	0,00	0,00	0,00	0,00
Impostos						
Taxas						
Contribuição de Melhoria						
CONTRIBUIÇÕES	0,00	0,00	0,00	0,00	0,00	0,00
Contribuições Sociais						
Contribuições Econômicas						
Contribuições para Entidades Privadas de Serviço Social e de Formação Profissional						
Contribuição para o Custeio do Serviço de Iluminação Pública						
RECEITA PATRIMONIAL	0,00	0,00	0,00	0,00	0,00	0,00
Exploração do Patrimônio Imobiliário do Estado						
Valores Mobiliários						
Delegação de Serviços Públicos Mediante Concessão, Permissão, Autorização ou Licença						
Exploração de Recursos Naturais						

Prefeitura Municipal de Terra Nova



TESOURO NACIONAL

Relatório Resumido de Execução Orçamentária
Prefeitura Municipal de Terra Nova - BA (Poder Executivo)
Orçamentos Fiscal e da Seguridade Social
CNPJ:
Exercício: 2025
Período de referência: 2º bimestre

Recitas Intra-Orçamentárias	Estágios da Receita Intra-Orçamentária				SALDO (a-c)
	PREVISÃO INICIAL	PREVISÃO ATUALIZADA (e)	RECEITAS REALIZADAS		
			No Bimestre (b)	% (b/a)	
Exploração do Patrimônio Intangível					
Cessão de Direitos					
Demais Receitas Patrimoniais					
RECEITA AGROPECUÁRIA					
RECEITA INDUSTRIAL					
RECEITA DE SERVIÇOS	0,00	0,00	0,00	0,00	0,00
Serviços Administrativos e Comerciais Gerais					
Serviços e Atividades Referentes à Navegação e ao Transporte					
Serviços e Atividades Referentes à Saúde					
Serviços e Atividades Financeiras					
Outros Serviços					
TRANSFERÊNCIAS CORRENTES	0,00	0,00	0,00	0,00	0,00
Transferências da União e de suas Entidades					
Transferências dos Estados e do Distrito Federal e de suas Entidades					
Transferências dos Municípios e de suas Entidades					
Transferências de Instituições Privadas					
Transferências de Outras Instituições Públicas					
Transferências do Exterior					
Demais Transferências Correntes					
OUTRAS RECEITAS CORRENTES	0,00	0,00	0,00	0,00	0,00
Multas Administrativas, Contratuais e Judiciais					
Indenizações, Restituições e Ressarcimentos					
Bens, Direitos e Valores Incorporados ao Patrimônio Público					
Multas e Juros de Mora das Receitas de Capital					
Demais Receitas Correntes					
RECEITAS DE CAPITAL	0,00	0,00	0,00	0,00	0,00
OPERAÇÕES DE CRÉDITO	0,00	0,00	0,00	0,00	0,00
Operações de Crédito - Mercado Interno					
Operações de Crédito - Mercado Externo					
ALIEAÇÃO DE BENS	0,00	0,00	0,00	0,00	0,00
Alienação de Bens Móveis					
Alienação de Bens Imóveis					
Alienação de Bens Intangíveis					
AMORTIZAÇÕES DE EMPRÉSTIMOS					
TRANSFERÊNCIAS DE CAPITAL	0,00	0,00	0,00	0,00	0,00
Transferências da União e de suas Entidades					
Transferências dos Estados e do Distrito Federal e de suas Entidades					
Transferências dos Municípios e de suas Entidades					
Transferências de Instituições Privadas					
Transferências de Outras Instituições Públicas					
Transferências do Exterior					
Demais Transferências de Capital					
OUTRAS RECEITAS DE CAPITAL	0,00	0,00	0,00	0,00	0,00
Integralização do Capital Social					
Remuneração das Disponibilidades do Tesouro					
Resgate de Títulos do Tesouro					

Prefeitura Municipal de Terra Nova



Sistema de Informações Contábeis e Fiscais do Setor Público Brasileiro
TESOURO NACIONAL


Relatório Resumido de Execução Orçamentária
Prefeitura Municipal de Terra Nova - BA (Poder Executivo)
Orçamentos Fiscal e da Seguridade Social
CNPJ:
Exercício: 2025
Período de referência: 2º bimestre

Recitas Intra-Orçamentárias	Estágios da Receita Intra-Orçamentária			SALDO (a-c)
	PREVISÃO INICIAL	PREVISÃO ATUALIZADA (e)	RECEITAS REALIZADAS	
Demais Receitas de Capital				
			Até o Bimestre (c)	% (c/a)
			No Bimestre (b)	% (b/a)

RREO-Anexo 01 | Tabela 1.0 - Balanço Orçamentário

Despesas Intra-Orçamentárias	Estágios da Despesa Intra-Orçamentária									
	DOTAÇÃO INICIAL (d)	DOTAÇÃO ATUALIZADA (e)	DESPESAS EMPENHADAS ATÉ O BIMESTRE (f)	DESPESAS LIQUIDADAS ATÉ O BIMESTRE (g)	DESPESAS LIQUIDADAS ATÉ O BIMESTRE (h)	SALDO (i) = (e-h)	DESPESAS PAGAS ATÉ O BIMESTRE (j)	INSCRITAS EM RESTOS A PAGAR NÃO PROCESSADOS (k)		
DESPESAS (INTRA-ORÇAMENTÁRIAS) (IX)	0,00	0,00	0,00	0,00	0,00	0,00	0,00	0,00	0,00	0,00
DESPESAS CORRENTES	0,00	0,00	0,00	0,00	0,00	0,00	0,00	0,00	0,00	0,00
PESSOAL E ENCARGOS SOCIAIS										
JUROS E ENCARGOS DA DÍVIDA										
OUTRAS DESPESAS CORRENTES										
DESPESAS DE CAPITAL	0,00	0,00	0,00	0,00	0,00	0,00	0,00	0,00	0,00	0,00
INVESTIMENTOS										
INVERSÕES FINANCEIRAS										
AMORTIZAÇÃO DA DÍVIDA										
RESERVA DE CONTINGÊNCIA										

Prefeitura Municipal de Terra Nova

 Sistema de Informações Contábeis e Fiscais do Setor Público Brasileiro TESOURO NACIONAL	Relatório Resumido de Execução Orçamentária
	Prefeitura Municipal de Terra Nova - BA (Poder Executivo)
	Orçamentos Fiscal e da Seguridade Social
	CNPJ:
	Exercício: 2025
	Período de referência: 2º bimestre

RREO-Anexo 01 | Tabela 1.0 - Balanço Orçamentário

Notas Explicativas	Valores
	30/04/2025
Notas Explicativas	-
Notas Explicativas	-

Prefeitura Municipal de Terra Nova



Sistema de Informações Contábeis e Fiscais do Setor Público Brasileiro

TESOURO NACIONAL

Relatório Resumido de Execução Orçamentária
Prefeitura Municipal de Terra Nova - BA (Poder Executivo)
Orçamentos Fiscal e da Seguridade Social
CNPJ:
Exercício: 2025
Período de referência: 2º bimestre

RREO-Anexo 02 | Tabela 2.0 - Demonstrativo da Execução das Despesas por Função/Subfunção | Total das Despesas Exceto Intra-Orçamentárias

Função/Subfunção	Execução da Despesa										INSCRITAS EM RESTOS A PAGAR NÃO PROCESSADOS (f)
	DOTAÇÃO INICIAL	DOTAÇÃO ATUALIZADA (e)	DESPESAS EMPENHADAS NO BIMESTRE	DESPESAS EMPENHADAS ATÉ O BIMESTRE (b)	% (total b)	SALDO (c) = (e-b)	DESPESAS LIQUIDADAS NO BIMESTRE	DESPESAS LIQUIDADAS ATÉ O BIMESTRE (d)	% (total d)	SALDO (e) = (e-d)	
DESPESAS EXCETO INTRA-ORÇAMENTÁRIAS (f)	81.599.277,00	81.599.358,75	9.497.772,06	57.483.029,65	100,00	24.115.529,10	13.064.271,20	23.985.426,60	100,00	58.212.932,15	0,00
Legislativa	2.800.000,00	2.800.000,00	373.843,00	1.236.834,30	2,15	1.563.165,70	386.336,60	775.916,12	3,32	2.024.083,88	0,00
Ação Legislativa	2.800.000,00	2.800.000,00	373.843,00	1.236.834,30	2,15	1.563.165,70	386.336,60	775.916,12	3,32	2.024.083,88	0,00
Controle Externo					0,00	0,00			0,00	0,00	0,00
FM01 - Administração Geral					0,00	0,00			0,00	0,00	0,00
FM01 - Demais Subfunções					0,00	0,00			0,00	0,00	0,00
Judiciária	302.000,00	333.000,00	110.000,00	333.000,00	0,58	0,58	34.320,00	82.155,20	0,35	250.844,80	0,00
Ação Judiciária	302.000,00	333.000,00	110.000,00	333.000,00	0,58	0,58	34.320,00	82.155,20	0,35	250.844,80	0,00
Defesa do Interesses Público no Processo Judiciário					0,00	0,00			0,00	0,00	0,00
FM02 - Administração Geral					0,00	0,00			0,00	0,00	0,00
FM02 - Demais Subfunções					0,00	0,00			0,00	0,00	0,00
Essencial à Justiça	0,00	0,00	0,00	0,00	0,00	0,00	0,00	0,00	0,00	0,00	0,00
Defesa da Ordem Jurídica					0,00	0,00			0,00	0,00	0,00
Representação Judicial e Extrajudicial					0,00	0,00			0,00	0,00	0,00
FM03 - Administração Geral					0,00	0,00			0,00	0,00	0,00
FM03 - Demais Subfunções					0,00	0,00			0,00	0,00	0,00
Administração	14.600.425,74	15.131.625,74	1.903.316,65	13.255.602,91	25,06	1.878.022,83	2.871.339,50	5.511.741,57	25,57	8.619.884,17	0,00
Planejamento e Orçamento					0,00	0,00			0,00	0,00	0,00
FM04 - Administração Geral	14.350.593,74	14.819.793,74	1.898.706,15	13.055.390,41	22,71	1.759.403,33	2.639.519,00	5.458.953,07	23,34	8.364.840,67	0,00
FM04 - Demais Subfunções					0,00	0,00			0,00	0,00	0,00
Administração Financeira					0,00	0,00			0,00	0,00	0,00
Controle Interno	238.832,00	306.832,00	64.612,50	198.212,50	0,34	108.619,50	31.820,50	52.786,50	0,23	254.043,50	0,00
Normalização e Fiscalização					0,00	0,00			0,00	0,00	0,00
Tecnologia da Informação					0,00	0,00			0,00	0,00	0,00
Ordenamento Territorial					0,00	0,00			0,00	0,00	0,00
Formação de Recursos Humanos					0,00	0,00			0,00	0,00	0,00
Administração de Receitas					0,00	0,00			0,00	0,00	0,00
Administração de Compras					0,00	0,00			0,00	0,00	0,00
Administração de Compras					0,00	0,00			0,00	0,00	0,00
Administração Social	11.000,00	11.000,00			0,00	11.000,00			0,00	11.000,00	0,00
FM04 - Demais Subfunções					0,00	0,00			0,00	0,00	0,00
Defesa Aérea	0,00	0,00	0,00	0,00	0,00	0,00	0,00	0,00	0,00	0,00	0,00
Defesa Naval					0,00	0,00			0,00	0,00	0,00
Defesa Terrestre					0,00	0,00			0,00	0,00	0,00
FM05 - Administração Geral					0,00	0,00			0,00	0,00	0,00
FM05 - Demais Subfunções					0,00	0,00			0,00	0,00	0,00
Segurança Pública	6.000,00	6.000,00	0,00	0,00	0,00	6.000,00	0,00	0,00	0,00	6.000,00	0,00
Fatramento					0,00	0,00			0,00	0,00	0,00
Defesa Civil	6.000,00	6.000,00			0,00	6.000,00			0,00	6.000,00	0,00
Informação e Inteligência					0,00	0,00			0,00	0,00	0,00
Publ - Administração Geral					0,00	0,00			0,00	0,00	0,00
Publ - Demais Subfunções					0,00	0,00			0,00	0,00	0,00
Relações Externas	0,00	0,00	0,00	0,00	0,00	0,00	0,00	0,00	0,00	0,00	0,00
Relações Diplomáticas					0,00	0,00			0,00	0,00	0,00
Cooperação Internacional					0,00	0,00			0,00	0,00	0,00
FM07 - Administração Geral					0,00	0,00			0,00	0,00	0,00
FM07 - Demais Subfunções					0,00	0,00			0,00	0,00	0,00
Assistência Social	2.025.594,00	2.169.034,00	310.954,00	1.419.650,64	2,47	763.383,36	327.275,29	564.181,51	2,41	1.618.852,49	0,00
Assistência ao Idoso	31.200,00	29.200,00			0,00	29.200,00			0,00	29.200,00	0,00
Assistência à Pessoa com Deficiência	8.000,00	8.000,00			0,00	8.000,00			0,00	8.000,00	0,00
Assistência à Criança e ao Adolescente	312.728,00	297.728,00			0,41	63.928,00	45.005,56	88.406,52	0,38	208.321,48	0,00
Assistência Comunitária	60.450,00	248.400,00	198.482,50	233.692,50	0,41	14.707,50	109.387,50	118.712,50	0,51	129.687,50	0,00

Prefeitura Municipal de Terra Nova

Relatório Resumido de Execução Orçamentária Prefeitura Municipal de Terra Nova - BA (Poder Executivo)

Orçamentos Fiscal e da Seguridade Social

CNPJ:

Exercício: 2025

Período de referência: 2º bimestre



TESOURO NACIONAL

Função/Subfunção	DOTAÇÃO INICIAL	DOTAÇÃO ATUALIZADA (a)	Execução da Despesa				DESPESAS LIQUIDADAS ATÉ O BIMESTRE (e)	DESPESAS LIQUIDADAS ATÉ O BIMESTRE (f) % (f/total d)	SALDO (e) = (e-a)	INSCRITAS EM RESTOS A PAGAR NÃO PROCESSADOS (f)
			DESPESAS EMPENHADAS NO BIMESTRE (b)	DESPESAS EMPENHADAS ATÉ O BIMESTRE (c) % (b/total b)	SALDO (c) = (c-b)	DESPESAS LIQUIDADAS NO BIMESTRE (d) % (d/total d)				
FU08 - Administração Geral	1.210.500,00	1.296.500,00	99.981,50	759.678,14	1,32	496.981,86	131.568,23	282.521,57	1,21	974.038,43
FU08 - Demais Subfunções	400.646,00	343.146,00	12.480,00	192.460,00	0,33	150.666,00	41.314,00	73.540,92	0,31	289.605,08
Previdência Social	0,00	0,00	0,00	0,00	0,00	0,00	0,00	0,00	0,00	0,00
Previdência Básica	0,00	0,00	0,00	0,00	0,00	0,00	0,00	0,00	0,00	0,00
Previdência do Regime Estatutário	0,00	0,00	0,00	0,00	0,00	0,00	0,00	0,00	0,00	0,00
Previdência Complementar	0,00	0,00	0,00	0,00	0,00	0,00	0,00	0,00	0,00	0,00
Previdência Especial	0,00	0,00	0,00	0,00	0,00	0,00	0,00	0,00	0,00	0,00
FU09 - Administração Geral	0,00	0,00	0,00	0,00	0,00	0,00	0,00	0,00	0,00	0,00
FU09 - Demais Subfunções	0,00	0,00	0,00	0,00	0,00	0,00	0,00	0,00	0,00	0,00
Saúde	25.016.794,00	24.808.794,00	1.897.050,35	10.222.822,68	26,13	9.785.971,32	3.342.738,80	5.942.689,65	25,41	18.866.104,35
Atenção Básica	12.371.767,00	10.675.190,00	501.395,60	6.209.363,46	10,80	4.466.835,54	2.060.067,08	3.884.285,04	16,52	6.810.913,96
Assistência Hospitalar e Ambulatorial	1.910.443,00	2.092.292,00	924.452,72	1.338.949,22	2,33	1.567.442,78	482.131,66	742.562,10	3,18	2.163.729,90
Suporte Profilático e Terapêutico	415.800,00	746.800,00	336.112,43	616.112,43	1,07	129.897,57	308.147,64	308.147,64	1,32	437.652,36
Vigilância Sanitária	490.371,00	488.371,00	488.371,00	413.597,00	0,72	81.294,00	108.670,54	162.733,04	0,70	332.157,96
Vigilância Epidemiológica	494.172,00	494.891,00	22.400,00	413.597,00	0,00	0,00	0,00	0,00	0,00	0,00
Alimentação e Nutrição	0,00	0,00	0,00	0,00	0,00	0,00	0,00	0,00	0,00	0,00
FU10 - Administração Geral	2.124.180,00	2.288.180,00	202.689,40	1.446.900,57	2,52	842.359,43	127.481,41	272.279,35	1,16	2.016.899,65
FU10 - Demais Subfunções	7.210.091,00	7.210.091,00	0,00	5.000.000,00	8,70	2.210.881,00	266.340,47	562.662,48	2,53	6.637.398,52
Trabalho	0,00	0,00	0,00	0,00	0,00	0,00	0,00	0,00	0,00	0,00
Proteção e Benefícios ao Trabalhador	0,00	0,00	0,00	0,00	0,00	0,00	0,00	0,00	0,00	0,00
Relações de Trabalho	0,00	0,00	0,00	0,00	0,00	0,00	0,00	0,00	0,00	0,00
Empregabilidade	0,00	0,00	0,00	0,00	0,00	0,00	0,00	0,00	0,00	0,00
Fomento ao Trabalho	0,00	0,00	0,00	0,00	0,00	0,00	0,00	0,00	0,00	0,00
FU11 - Administração Geral	0,00	0,00	0,00	0,00	0,00	0,00	0,00	0,00	0,00	0,00
FU11 - Demais Subfunções	0,00	0,00	0,00	0,00	0,00	0,00	0,00	0,00	0,00	0,00
Educação	26.896.845,00	26.139.595,00	3.371.187,27	21.230.200,19	38,93	4.909.394,82	5.116.545,02	8.193.827,69	35,04	17.945.767,32
Educação Fundamental	16.109.846,50	15.709.460,50	2.324.401,23	13.761.826,14	25,94	1.941.634,36	3.631.710,06	5.801.558,64	23,95	10.101.901,86
Educação Médio	0,00	0,00	0,00	0,00	0,00	0,00	0,00	0,00	0,00	0,00
Educação Profissional	20.000,00	20.000,00	0,00	0,00	0,00	0,00	0,00	0,00	0,00	0,00
Educação Superior	0,00	0,00	0,00	0,00	0,00	0,00	0,00	0,00	0,00	0,00
Educação Infantil	6.720.547,50	6.192.147,50	362.186,00	4.331.788,00	7,54	1.860.359,50	873.117,14	1.561.560,67	6,68	4.630.586,83
Educação de Jovens e Adultos	1.415.594,00	1.677.104,00	418.340,00	1.440.340,00	2,51	236.764,00	287.468,52	431.457,45	1,84	1.245.646,55
Educação Especial	354.784,00	312.200,00	0,00	269.200,00	0,47	43.000,00	88.403,93	96.533,59	0,41	215.686,41
Educação Básica	1.427.883,00	1.386.483,00	276.259,04	1.032.536,09	1,80	353.946,91	173.244,72	400.316,68	1,71	986.166,32
FU12 - Administração Geral	848.200,00	848.200,00	0,00	394.509,95	0,89	453.690,05	102.400,65	102.400,65	0,44	745.799,35
FU12 - Demais Subfunções	2.450.640,00	2.125.791,75	164.533,74	743.291,73	1,29	1.382.430,02	21.031,79	142.426,87	0,61	1.983.294,88
Cultura	2.275.548,00	1.943.548,00	164.533,74	739.209,98	1,28	1.205.338,02	21.031,79	137.345,12	0,59	1.806.202,88
Patrimônio Histórico Artístico e Arqueológico	177.092,00	182.173,75	0,00	5.081,75	0,01	177.092,00	5.081,75	177.092,00	0,02	177.092,00
Difusão Cultural	0,00	0,00	0,00	0,00	0,00	0,00	0,00	0,00	0,00	0,00
FU13 - Administração Geral	0,00	0,00	0,00	0,00	0,00	0,00	0,00	0,00	0,00	0,00
FU13 - Demais Subfunções	0,00	0,00	0,00	0,00	0,00	0,00	0,00	0,00	0,00	0,00
Direitos da Cidadania	0,00	0,00	0,00	0,00	0,00	0,00	0,00	0,00	0,00	0,00
Custódia e Reintegração Social	0,00	0,00	0,00	0,00	0,00	0,00	0,00	0,00	0,00	0,00
Direitos Individuais Coletivos e Difusos	0,00	0,00	0,00	0,00	0,00	0,00	0,00	0,00	0,00	0,00
Assistência aos Povos Indígenas	0,00	0,00	0,00	0,00	0,00	0,00	0,00	0,00	0,00	0,00
FU14 - Administração Geral	0,00	0,00	0,00	0,00	0,00	0,00	0,00	0,00	0,00	0,00
FU14 - Demais Subfunções	0,00	0,00	0,00	0,00	0,00	0,00	0,00	0,00	0,00	0,00
Urbanismo	2.180.000,00	2.442.000,00	422.929,63	668.329,63	0,98	329.632,63	144.949,57	223.641,91	0,98	2.228.358,09
Infra-Estrutura Urbana	1.415.000,00	1.465.000,00	70.463,66	310.463,66	0,94	1.194.536,34	56.720,23	166.343,97	0,72	1.298.656,43
Serviços Urbanos	29.000,00	172.000,00	122.465,97	124.465,97	0,22	47.254,03	21.080,12	21.080,12	0,09	150.919,78
Transportes Coletivos Urbanos	0,00	0,00	0,00	0,00	0,00	0,00	0,00	0,00	0,00	0,00
FU15 - Administração Geral	798.000,00	815.000,00	240.000,00	291.400,00	0,44	563.600,00	33.619,12	33.619,12	0,14	761.380,88
FU15 - Demais Subfunções	13.400,00	13.400,00	0,00	0,00	0,00	13.400,00	0,00	0,00	0,00	13.400,00
Habituação Rural	0,00	0,00	0,00	0,00	0,00	0,00	0,00	0,00	0,00	0,00

Prefeitura Municipal de Terra Nova



Sistema de Informações Contábeis e Fiscais do Setor Público Brasileiro

TESOURO NACIONAL

Relatório Resumido de Execução Orçamentária
Prefeitura Municipal de Terra Nova - BA (Poder Executivo)
Orçamentos Fiscal e da Seguridade Social
CNPJ:
Exercício: 2025
Período de referência: 2º bimestre

Função/Subfunção	DOTAÇÃO INICIAL	DOTAÇÃO ATUALIZADA (a)	Execução da Despesa				DESPESAS LIQUIDADAS ATÉ O BIMESTRE (e)	DESPESAS LIQUIDADAS ATÉ O BIMESTRE (f)	SALDO (e) = (b-e)	INSCRITAS EM RESTOS A PAGAR NÃO PROCESSADOS (f)
			DESPESAS EMPENHADAS NO BIMESTRE (b)	DESPESAS EMPENHADAS ATÉ O BIMESTRE (c)	% (btotal b)	SALDO (e) = DESPESAS LIQUIDADAS NO BIMESTRE (e)				
Habitacão Urbana	13.400,00	13.400,00	0,00	0,00	0,00	0,00	13.400,00	0,00	0,00	
FU16 - Administração Geral										
FU16 - Demais Subfunções										
Saneamento	207.000,00	321.000,00	125.217,50	177.017,50	0,31	143.982,50	41.582,70	267.617,30	0,23	
Saneamento Básico Rural										
Saneamento Básico Urbano										
FU17 - Administração Geral	207.000,00	321.000,00	125.217,50	177.017,50	0,31	143.982,50	41.582,70	267.617,30	0,23	
FU17 - Demais Subfunções										
Gestão Ambiental	97.216,00	97.216,00	0,00	0,00	0,00	0,00	0,00	97.216,00	0,00	
Preservação e Conservação Ambiental	6.000,00	6.000,00	0,00	0,00	0,00	0,00	0,00	6.000,00	0,00	
Controle Ambiental	12.000,00	12.000,00	0,00	0,00	0,00	0,00	0,00	12.000,00	0,00	
Recuperação de Áreas Degradadas	52.590,00	52.590,00	0,00	0,00	0,00	0,00	0,00	52.590,00	0,00	
Meteorologia										
FU18 - Administração Geral										
FU18 - Demais Subfunções	26.626,00	26.626,00	0,00	0,00	0,00	0,00	0,00	26.626,00	0,00	
Ciência e Tecnologia	0,00	0,00	0,00	0,00	0,00	0,00	0,00	0,00	0,00	
Desenvolvimento Científico										
Desenvolvimento Tecnológico e Engenharia										
Divisão de Conhecimento Científico e Tecnológico										
FU19 - Administração Geral										
FU19 - Demais Subfunções	493.600,00	835.600,00	233.335,92	437.036,92	0,76	396.551,06	16.305,00	79.292,06	0,33	
Agricultura										
Abastecimento										
Extensão Rural										
Irrigação										
Promoção da Produção Agropecuária										
Defesa Agropecuária	16.800,00	31.600,00	16.500,00	19.600,00	0,03	12.000,00	16.305,00	16.305,00	0,07	
FU20 - Administração Geral										
FU20 - Demais Subfunções	477.000,00	802.000,00	217.436,92	417.436,92	0,73	384.561,06	16.305,00	61.987,06	0,27	
Organização Agrária										
Reforma Agrária										
Colonização										
FU21 - Administração Geral										
FU21 - Demais Subfunções	0,00	0,00	0,00	0,00	0,00	0,00	0,00	0,00	0,00	
Indústria										
Promoção Industrial										
Produção Industrial										
Mineração										
Propriedade Industrial										
Normalização e Qualidade										
FU22 - Administração Geral										
FU22 - Demais Subfunções	0,00	0,00	0,00	0,00	0,00	0,00	0,00	0,00	0,00	
Comércio e Serviços										
Promoção Comercial										
Comercialização										
Comércio Exterior										
Serviços Financeiros										
Turismo										
FU23 - Administração Geral										
FU23 - Demais Subfunções	0,00	0,00	0,00	0,00	0,00	0,00	0,00	0,00	0,00	
Comunicações										
Comunicações Postais										
Telecomunicações										
FU24 - Administração Geral										

Prefeitura Municipal de Terra Nova



TESOURO NACIONAL

Relatório Resumido de Execução Orçamentária
Prefeitura Municipal de Terra Nova - BA (Poder Executivo)
Orçamentos Fiscal e da Seguridade Social
CNPJ:
Exercício: 2025
Período de referência: 2º bimestre

Função/Subfunção	Execução da Despesa										INSCRITAS EM RESTOS A PAGAR NÃO PROCESSADOS (f)
	DOTAÇÃO INICIAL	DOTAÇÃO ATUALIZADA (a)	DESPESAS EMPENHADAS NO BIMESTRE	DESPESAS EMPENHADAS ATÉ O BIMESTRE (b)	% (b/total b)	SALDO (c) = DESPESAS LIQUIDADAS NO BIMESTRE	DESPESAS LIQUIDADAS ATÉ O BIMESTRE (c)	% (d/total d)	SALDO (e) = Pagar	INSCRITAS EM RESTOS A PAGAR NÃO PROCESSADOS (f)	
FL24 - Demais Subfunções											
Energia	1.266.056,00	1.266.056,00	320.000,00	720.000,00	1,25	545.056,00	183.234,53	450,572,45	1,93	814.483,55	0,00
Conservação de Energia			0,00	0,00	0,00	0,00	0,00	0,00	0,00	0,00	0,00
Energia Elétrica	1.266.056,00	1.266.056,00	320.000,00	720.000,00	1,25	545.056,00	183.234,53	450,572,45	1,93	814.483,55	0,00
Combustíveis Minerais											
Biocombustíveis											
FL25 - Administração Geral											
FL25 - Demais Subfunções											
Transporte	262.000,00	247.000,00	0,00	0,00	0,00	247.000,00	0,00	0,00	0,00	247.000,00	0,00
Transporte Aéreo											
Transporte Rodoviário	262.000,00	247.000,00	0,00	0,00	0,00	247.000,00	0,00	0,00	0,00	247.000,00	0,00
Transporte Ferroviário											
Transporte Aquaviário											
Transportes Especiais											
FL26 - Administração Geral											
FL26 - Demais Subfunções											
Desporto e Lazer	538.000,00	459.000,00	67.928,00	68.854,90	0,12	388.945,10	20.472,00	22.400,90	0,10	428.389,10	0,00
Desporto de Rendimento											
Desporto Comunitário	478.000,00	392.600,00	60.800,00	60.800,00	0,11	331.800,00	16.000,00	16.000,00	0,07	376.800,00	0,00
Lazer											
FL27 - Administração Geral											
FL27 - Demais Subfunções	58.200,00	58.200,00	7.128,00	9.054,90	0,02	49.145,10	4.472,00	6.400,90	0,03	57.799,10	0,00
Energia Especial	2.240.532,26	2.190.532,26	96.875,00	2.153.386,26	3,75	37.227,00	789.180,40	1.344.191,98	5,75	846.321,27	0,00
Reiniciamento da Dívida Interna	1.804.000,00	1.804.000,00	900.000,00	1.800.000,00	3,13	4.000,00	741.183,48	1.240.793,23	5,31	563.206,77	0,00
Serviço da Dívida Interna											
Serviço da Dívida Externa											
Transferências											
Transferências para a Educação Básica	436.532,26	386.532,26	-3.127,00	353.386,26	0,61	33.127,00	47.996,92	103.452,76	0,44	283.080,50	0,00
Outros Encargos Especiais											
FL28 - Demais Subfunções											
Reserva de Contingência	200.000,00	200.000,00	0,00	0,00	0,00	200.000,00	0,00	0,00	0,00	200.000,00	0,00
DESPESAS (INTRA-ORÇAMENTÁRIAS) (II)	81.569.277,00	81.569.358,75	9.497.772,06	57.483.029,85	100,00	24.115.329,10	13.064.271,20	23.385.426,60	100,00	58.212.332,15	0,00

RREO-Anexo 02 | Tabela 2.0 - Demonstrativo da Execução das Despesas por Função/Subfunção | Total das Despesas Intra-Orçamentárias

Função/Subfunção - Intra	Execução da Despesa - Intra										INSCRITAS EM RESTOS A PAGAR NÃO PROCESSADOS (f)
	DESPESAS (INTRA-ORÇAMENTÁRIAS) (II)	DOTAÇÃO INICIAL	DOTAÇÃO ATUALIZADA (a)	DESPESAS EMPENHADAS NO BIMESTRE	DESPESAS EMPENHADAS ATÉ O BIMESTRE (b)	% (b/II b)	SALDO (c) = DESPESAS LIQUIDADAS NO BIMESTRE	DESPESAS LIQUIDADAS ATÉ O BIMESTRE (c)	% (d/II d)	SALDO (e) = Pagar	
Legislativa	0,00	0,00	0,00	0,00	0,00	0,00	0,00	0,00	0,00	0,00	0,00
Ação Legislativa											
Contrato Externo											
FL01 - Administração Geral											
FL01 - Demais Subfunções											
Judicial	0,00	0,00	0,00	0,00	0,00	0,00	0,00	0,00	0,00	0,00	0,00
Ação Judicial											
Direção do Interesse Público no Processo Judicial											
FL02 - Administração Geral											
FL02 - Demais Subfunções											
Essencial à Justiça	0,00	0,00	0,00	0,00	0,00	0,00	0,00	0,00	0,00	0,00	0,00
Direção da Ordem Jurídica											

Prefeitura Municipal de Terra Nova

Relatório Resumido de Execução Orçamentária
Prefeitura Municipal de Terra Nova - BA (Poder Executivo)
Orçamentos Fiscal e da Seguridade Social
CNPJ:
Exercício: 2025
Período de referência: 2º bimestre



Função/Subfunção - Intra	Execução da Despesa - Intra				DOTAÇÃO INICIAL	DOTAÇÃO ATUALIZADA (f)	DESPESAS EMPENHADAS NO BIMESTRE	DESPESAS LIQUIDADAS O BIMESTRE (g)	DESPESAS LIQUIDADAS O BIMESTRE (h)	SALDO (i) = (h-b)	SALDO (j) = (i+d)	INSCRITAS EM RESTOS A PAGAR NÃO PROCESSADOS (f)
	% (mili b)	DESPESAS EMPENHADAS ATÉ O BIMESTRE (b)	DESPESAS LIQUIDADAS O BIMESTRE (c)	% (mili d)								
Representação Judicial e Extrajudicial												
FU03 - Administração Geral												
FU03 - Demais Subfunções												
Administração		0,00	0,00	0,00						0,00	0,00	0,00
Planejamento e Orçamento												
FU04 - Administração Geral												
Administração Financeira												
Controle Interno												
Normalização e Fiscalização												
Tecnologia da Informação												
Orientação Turística												
Formação de Recursos Humanos												
Administração de Recursos												
Administração de Concursos												
Comunicação Social												
FU04 - Demais Subfunções		0,00	0,00	0,00						0,00	0,00	0,00
Defesa Nacional												
Defesa Aérea												
Defesa Naval												
Defesa Terrestre												
FU05 - Administração Geral												
FU05 - Demais Subfunções												
Segurança Pública		0,00	0,00	0,00						0,00	0,00	0,00
Policiamento												
Defesa Civil												
Inteligência e Inteligência												
FU06 - Administração Geral												
FU06 - Demais Subfunções												
Relações Externas		0,00	0,00	0,00						0,00	0,00	0,00
Relações Diplomáticas												
Cooperação Internacional												
FU07 - Administração Geral												
FU07 - Demais Subfunções												
Assistência Social		0,00	0,00	0,00						0,00	0,00	0,00
Assistência ao Idoso												
Assistência à Pessoa com Deficiência												
Assistência à Criança e ao Adolescente												
Assistência Comunitária												
FU08 - Administração Geral												
FU08 - Demais Subfunções												
Previdência Social		0,00	0,00	0,00						0,00	0,00	0,00
Previdência Básica												
Previdência do Regime Estatutário												
Previdência Complementar												
FU09 - Administração Geral												
FU09 - Demais Subfunções												
Saúde		0,00	0,00	0,00						0,00	0,00	0,00
Atenção Básica												
Assistência Hospitalar e Ambulatorial												
Suporte Profilático e Terapêutico												
Vigilância Sanitária												
Vigilância Epidemiológica												
Alimentação e Nutrição												
FU10 - Administração Geral												

Prefeitura Municipal de Terra Nova




siconfi
Sistema de Informações
Contábeis e Fiscais do
Setor Público Brasileiro

TESOURO NACIONAL

Relatório Resumido de Execução Orçamentária
Prefeitura Municipal de Terra Nova - BA (Poder Executivo)
Orçamentos Fiscal e da Seguridade Social
CNPJ:
Exercício: 2025
Período de referência: 2º bimestre

Função/Subfunção - Intra	Execução da Despesa - Intra						INSCRITAS EM RESTOS A PAGAR NÃO PROCESSADOS (f)
	DOTAÇÃO INICIAL	DOTAÇÃO ATUALIZADA (g)	DESPESAS EMPENHADAS NO BIMESTRE	DESPESAS LIQUIDADAS NO BIMESTRE	SALDO (e) = (g-h)	% (d/e)	
FU10 - Demais Subfunções	0,00	0,00	0,00	0,00	0,00	0,00	0,00
Trabalho	0,00	0,00	0,00	0,00	0,00	0,00	0,00
Proteção e Benefícios ao Trabalhador							
Relações de Trabalho							
Emergencialidade							
FU11 - Demais Subfunções	0,00	0,00	0,00	0,00	0,00	0,00	0,00
FU11 - Demais Subfunções							
FU11 - Administração Geral							
FU11 - Demais Subfunções							
Educação							
Educação Fundamental							
Educação Médio							
Educação Profissional							
Educação Superior							
Educação Infantil							
Educação de Jovens e Adultos							
Educação Especial							
Educação Básica							
FU12 - Administração Geral							
FU12 - Demais Subfunções							
Cultura							
Patrimônio Histórico Artístico e Arqueológico							
Difusão Cultural							
FU13 - Administração Geral							
FU13 - Demais Subfunções							
Direitos da Cidadania							
Cuidado e Reintegração Social							
Direito Individuais Coletivos e Difusos							
Assistência aos Povos Indígenas							
FU14 - Administração Geral							
FU14 - Demais Subfunções							
Urbanismo							
Infra-Estrutura Urbana							
Serviços Urbanos							
Transportes Coletivos Urbanos							
FU15 - Administração Geral							
FU15 - Demais Subfunções							
Habitacão							
Habitacão Rural							
Habitacão Urbana							
FU16 - Administração Geral							
FU16 - Demais Subfunções							
Saneamento Básico Rural							
Saneamento Básico Urbano							
FU17 - Administração Geral							
FU17 - Demais Subfunções							
Gestão Ambiental							
Preservação e Conservação Ambiental							
Controle Ambiental							
Recuperação de Áreas Degradadas							
Recursos Hídricos							
Meteorologia							
FU18 - Administração Geral							
FU18 - Demais Subfunções							
Ciência e Tecnologia							

Prefeitura Municipal de Terra Nova



TESOURO NACIONAL

Sistema de Informações
Contábeis e Fiscais do
Setor Público Brasileiro

Relatório Resumido de Execução Orçamentária
Prefeitura Municipal de Terra Nova - BA (Poder Executivo)
Orçamentos Fiscal e da Seguridade Social
CNPJ:
Exercício: 2025
Período de referência: 2º bimestre

Função/Subfunção - Intra	Execução da Despesa - Intra				INSCRITAS EM RESTOS A PAGAR NÃO PROCESSADOS (f)
	DOTAÇÃO INICIAL	DOTAÇÃO ATUALIZADA (g)	DESPESAS EMPENHADAS NO BIMESTRE	DESPESAS LIQUIDADAS O BIMESTRE (e)	
		% (mlll b)	SALDO (e) - (g+h)	% (mlll d)	
Desenvolvimento Científico					
Desenvolvimento Tecnológico e Engenharia					
Difusão do Conhecimento Científico e Tecnológico					
FU19 - Administração Geral					
FU19 - Demais Subfunções					
Agricultura	0,00	0,00	0,00	0,00	0,00
Absorvimento					
Extensão Rural					
Irrigação					
Promoção da Produção Agropecuária					
Dalva Agropecuária					
FU20 - Administração Geral					
FU20 - Demais Subfunções					
Organização Agrária	0,00	0,00	0,00	0,00	0,00
Relaxna Agrária					
Colonização					
FU21 - Administração Geral					
FU21 - Demais Subfunções					
Indústria	0,00	0,00	0,00	0,00	0,00
Promoção Industrial					
Produção Industrial					
Mineração					
Propriedade Industrial					
Normalização e Qualidade					
FU22 - Administração Geral					
FU22 - Demais Subfunções					
Comércio e Serviços	0,00	0,00	0,00	0,00	0,00
Promoção Comercial					
Comercialização					
Comércio Exterior					
Serviços Financeiros					
Turismo					
FU23 - Administração Geral					
FU23 - Demais Subfunções					
Comunicações	0,00	0,00	0,00	0,00	0,00
Comunicações Postais					
Telecomunicações					
FU24 - Administração Geral					
FU24 - Demais Subfunções					
Energia	0,00	0,00	0,00	0,00	0,00
Conservação de Energia					
Energia Elétrica					
Combustíveis Minerais					
Biocombustíveis					
FU25 - Administração Geral					
FU25 - Demais Subfunções					
Transporte	0,00	0,00	0,00	0,00	0,00
Transporte Aéreo					
Transporte Rodoviário					
Transporte Ferroviário					
Transporte Aquaviário					
Transportes Especiais					
FU26 - Administração Geral					
FU26 - Demais Subfunções					
Desporto e Lazer	0,00	0,00	0,00	0,00	0,00

Prefeitura Municipal de Terra Nova




TESOURO NACIONAL

Sistema de Informações Contábeis e Fiscais do Setor Público Brasileiro

Relatório Resumido de Execução Orçamentária
Prefeitura Municipal de Terra Nova - BA (Poder Executivo)
Orçamentos Fiscal e da Seguridade Social
CNPJ:
Exercício: 2025
Período de referência: 2º bimestre

Função/Subfunção - Intra	Execução da Despesa - Intra						INSCRITAS EM RESTOS A PAGAR NÃO PROCESSADOS (f)
	DOTAÇÃO INICIAL	DOTAÇÃO ATUALIZADA (a)	DESPESAS EMPENHADAS NO BIMESTRE	DESPESAS LIQUIDADAS NO BIMESTRE	SALDO (e) = DESPESAS LIQUIDADAS ATÉ O BIMESTRE (e-b)	% (dIII g)	
Disponível de Rendimentos							
Disponível Comunitário							
Lazer							
FUZ7 - Administração Geral							
FUZ7 - Demais Subfunções							
Encargos Especiais	0,00	0,00	0,00	0,00	0,00	0,00	0,00
Refinanciamento da Dívida Interna							
Refinanciamento da Dívida Externa							
Serviço da Dívida Interna							
Serviço da Dívida Externa							
Transferências							
Outros Encargos Especiais							
Transferências para a Educação Básica							
FUZ8 - Demais Subfunções							
Reserva de Contingência							

Prefeitura Municipal de Terra Nova

 Sistema de Informações Contábeis e Fiscais do Setor Público Brasileiro TESOURO NACIONAL	Relatório Resumido de Execução Orçamentária
	Prefeitura Municipal de Terra Nova - BA (Poder Executivo)
	Orçamentos Fiscal e da Seguridade Social
	CNPJ:
	Exercício: 2025
Período de referência: 2º bimestre	

RREO-Anexo 02 | Tabela 2.0 - Demonstrativo da Execução das Despesas por Função/Subfunção

Notas Explicativas	Valores
	30/04/2025
Notas Explicativas	-
Notas Explicativas	-

Prefeitura Municipal de Terra Nova


Relatório Resumido de Execução Orçamentária
Prefeitura Municipal de Terra Nova - BA (Poder Executivo)
Orçamentos Fiscal e da Seguridade Social
CNPJ:
Exercício: 2025
Período de referência: 2º bimestre

siconfi
 Sistema de Informações Contábeis e Fiscais do Setor Público Brasileiro
 TESOURO NACIONAL

RREO-Anexo 03 | Tabela 3.2 - Demonstrativo da Receita Corrente Líquida - Municípios

Especificado	Evolução da Receita Realizada nos Últimos 12 Meses												TOTAL (ÚLTIMOS 12 MESES)	PREVISÃO ATUALIZADA 2025
	<MR-11>	<MR-10>	<MR-9>	<MR-8>	<MR-7>	<MR-6>	<MR-5>	<MR-4>	<MR-3>	<MR-2>	<MR-1>	<MR>		
RECEITAS CORRENTES (I)	6.382.679,92	6.646.895,60	5.647.606,38	4.927.899,12	5.260.598,65	4.832.227,42	5.303.412,14	7.781.739,50	6.743.610,95	6.538.940,11	5.212.368,00	6.439.484,33	6.677.888,62	75.323.198,20
Impostos, Taxas e Contribuições de Melhoria	167.814,94	246.220,14	207.523,16	169.789,89	264.270,17	205.400,89	173.191,69	322.279,84	270.220,46	276.381,10	293.215,78	320.865,60	2.957.556,45	2.861.648,20
IPTU	22.824,36	16.829,33	18.900,95	8.329,24	19.596,50	8.983,41	6.969,25	8.875,88	4.571,31	33.999,10	73.026,40	73.026,40	241.061,70	307.230,20
ISS	36.628,41	79.741,06	89.803,93	47.389,67	103.667,27	93.808,23	37.016,68	106.420,58	42.176,69	56.844,24	91.362,10	57.054,78	846.183,24	668.716,00
ITBI	0,00	2.875,50	2.642,76	0,00	9.922,43	998,18	5.100,00	0,00	35.064,48	0,00	693,95	3.540,00	60.827,90	25.929,00
IRRF	92.031,06	126.411,67	123.697,71	109.486,95	125.182,59	99.380,06	117.819,40	202.315,88	112.789,64	143.827,75	141.839,02	165.137,40	1.559.858,13	1.418.078,00
Outros Impostos, Taxas e Contribuições de Melhoria	14.131,11	21.305,58	12.607,81	4.601,03	5.930,08	3.955,01	6.279,36	4.887,50	76.771,33	55.351,90	25.522,61	21.493,38	251.917,49	383.666,00
Contribuições	102.256,81	101.309,42	96.697,28	103.925,98	97.352,08	92.130,91	100.097,42	90.796,20	106.377,43	100.489,71	101.239,00	102.526,09	1.161.123,22	1.253.096,00
Receita Patrimonial	11.640,09	12.310,92	12.214,06	24.796,32	14.298,28	6.417,15	4.998,41	14.292,73	23.867,78	32.989,27	20.859,24	32.241,03	218.849,95	307.000,00
Receita de Exercícios Anteriores	11.640,09	12.310,92	12.214,06	24.796,32	14.298,28	6.417,15	4.998,41	14.292,73	23.867,78	32.989,27	20.859,24	32.241,03	218.849,95	307.000,00
Outras Receitas Correntes	0,00	0,00	0,00	0,00	0,00	0,00	0,00	0,00	0,00	0,00	0,00	0,00	0,00	0,00
Receita Agropecuária	0,00	0,00	0,00	0,00	0,00	0,00	0,00	0,00	0,00	0,00	0,00	0,00	0,00	0,00
Receita Industrial	0,00	0,00	0,00	0,00	0,00	0,00	0,00	0,00	0,00	0,00	0,00	0,00	0,00	0,00
Receita de Serviços	0,00	0,00	0,00	0,00	0,00	0,00	0,00	0,00	0,00	0,00	0,00	0,00	0,00	0,00
Transferências Correntes	6.110.758,88	6.266.932,25	5.200.801,17	4.659.970,13	4.974.706,12	4.627.748,67	5.077.362,09	7.333.786,13	6.343.026,88	6.129.052,43	4.780.754,48	4.983.871,11	66.407.664,64	70.866.897,50
Transferências do FPM	2.081.657,89	2.110.232,64	2.388.225,95	1.826.067,06	1.953.681,29	1.634.207,20	2.099.869,83	3.274.446,09	2.114.152,52	2.386.948,58	1.868.261,13	1.888.472,13	26.330.952,41	30.673.638,00
Comp-Pare do ICMS	411.729,15	479.862,24	866.577,91	451.228,81	472.724,18	591.584,27	530.719,20	899.179,36	504.674,19	489.525,24	438.410,80	494.764,49	6.031.432,74	6.774.358,00
Comp-Pare do PVA	24.274,00	19.802,29	27.884,14	49.107,39	28.912,41	18.940,99	10.658,94	15.041,72	17.151,52	59.155,26	18.614,83	20.498,38	301.005,64	319.075,00
Comp-Pare do ITR	22,48	450,01	483,88	418,48	2.694,93	8.465,41	133,19	730,94	16,94	79,27	18,14	56,50	17,92,93	11,55,00
Transferências de LC nº 61/1988	2.973,00	3.303,11	3.739,91	4.420,21	4.978,68	3.312,07	3.673,16	4.319,24	3.382,38	2.703,24	2.844,25	2.784,33	41.473,66	41.050,00
Transferências do FUNDEC	1.656.509,99	1.512.162,53	1.445.088,10	1.479.986,99	1.475.486,46	1.614.865,44	1.648.736,48	1.784.998,50	2.867.388,48	1.822.326,26	1.987.256,00	1.853.978,98	20.719.161,33	20.289.720,00
Transferências de Outros Recursos Correntes	2.127.110,07	1.926.696,73	344.800,00	81.709,35	505.477,17	656.406,99	129.685,16	177.282,55	932.459,59	873.269,97	711.306,34	116.200,00	1.192.800,00	1.317.000,00
Outras Receitas Correntes	0,00	0,00	0,00	0,00	0,00	0,00	0,00	0,00	0,00	0,00	0,00	0,00	0,00	0,00
DEDUÇÕES (II)	489.442,78	549.870,72	466.242,35	473.524,14	448.130,08	460.714,03	526.673,91	692.399,48	530.118,72	679.140,46	466.097,23	482.753,14	6.096.600,03	6.834.997,20
Contrib. de Seguridade para o Plano de Previdência	0,00	0,00	0,00	0,00	0,00	0,00	0,00	0,00	0,00	0,00	0,00	0,00	0,00	0,00
Contribuições Financeiras entre Regimes Previdenciários	0,00	0,00	0,00	0,00	0,00	0,00	0,00	0,00	0,00	0,00	0,00	0,00	0,00	0,00
Retenções de Adições de Recursos Previdenciários	0,00	0,00	0,00	0,00	0,00	0,00	0,00	0,00	0,00	0,00	0,00	0,00	0,00	0,00
Devido de Receita para Formação do FUNDEC	489.442,78	549.870,72	466.242,35	473.524,14	448.130,08	460.714,03	526.673,91	692.399,48	530.118,72	679.140,46	466.097,23	482.753,14	6.096.600,03	6.834.997,20
RECEITA CORRENTE LÍQUIDA (III) = (I - II)	5.893.237,14	6.100.024,88	5.181.364,03	4.454.374,98	4.812.468,57	4.371.513,39	4.784.698,18	7.089.340,02	6.212.992,17	5.859.799,65	4.741.613,52	5.956.731,19	6.681.288,61	66.492.201,00
(-) Transferências obrigatórias da União relativas às emendas individuais (art. 166-A, § 1º, da CF) (IV)	1.500.000,00	0,00	0,00	0,00	0,00	0,00	0,00	0,00	0,00	0,00	0,00	0,00	0,00	0,00
RECEITA CORRENTE LÍQUIDA AJUSTADA PARA CÁLCULO DOS LIMITES DE ENDEQUAMENTO (V) = (III - IV)	4.393.237,14	5.100.024,88	5.181.364,03	4.454.374,98	4.812.468,57	4.371.513,39	4.784.698,18	7.089.340,02	6.212.992,17	5.859.799,65	4.741.613,52	5.956.731,19	6.681.288,61	66.492.201,00
(-) Transferências obrigatórias da União relativas às emendas de bancada (art. 166, § 1º, da CF) (VI)	0,00	0,00	0,00	0,00	0,00	0,00	0,00	0,00	0,00	0,00	0,00	0,00	0,00	0,00
(-) Outras Deduções Constitucionais ou Legais (VII)	0,00	0,00	0,00	0,00	0,00	0,00	0,00	0,00	0,00	0,00	0,00	0,00	0,00	0,00
RECEITA CORRENTE LÍQUIDA AJUSTADA PARA CÁLCULO DOS LIMITES DA DESPESA COM PESSOAL (VIII) = (V - VI - VII)	4.393.237,14	5.100.024,88	5.181.364,03	4.454.374,98	4.812.468,57	4.371.513,39	4.784.698,18	7.089.340,02	6.212.992,17	5.859.799,65	4.741.613,52	5.956.731,19	6.681.288,61	66.492.201,00

Prefeitura Municipal de Terra Nova

 <p>Sistema de Informações Contábeis e Fiscais do Setor Público Brasileiro TESOURO NACIONAL</p>	Relatório Resumido de Execução Orçamentária
	Prefeitura Municipal de Terra Nova - BA (Poder Executivo)
	Orçamentos Fiscal e da Seguridade Social
	CNPJ:
	Exercício: 2025
	Período de referência: 2º bimestre

RREO-Anexo 03 | Tabela 3.2 - Demonstrativo da Receita Corrente Líquida - Municípios

Notas Explicativas	Valores
	30/04/2025
Notas Explicativas	-
Notas Explicativas	-

RREO-Anexo 04 | Tabela 4 - Demonstrativo das Receitas e Despesas Previdenciárias

Receitas Previdenciárias - RPPS - Fundo em Capitalização (Plano Previdenciário)	Execução da Receita	
	PREVISÃO ATUALIZADA (a)	RECEITAS REALIZADAS ATÉ O BIMESTRE (b)
Receitas	-	-
RECEITAS CORRENTES (I)	0,00	0,00
Receita de Contribuições dos Segurados	0,00	0,00
Ativo		
Inativo		
Pensionista		
Receita de Contribuições Patronais	0,00	0,00
Ativo		
Inativo		
Pensionista		
Receita Patrimonial	0,00	0,00
Receitas Imobiliárias		
Receitas de Valores Mobiliários		
Outras Receitas Patrimoniais		
Receita de Serviços		
Outras Receitas Correntes	0,00	0,00
Compensação Financeira entre os Regimes		
Receita de Aportes Periódicos para Amortização de Déficit Atuarial do RPPS (II)		
Demais Receitas Correntes		
RECEITAS DE CAPITAL (III)	0,00	0,00
Alienação de Bens, Direitos e Ativos		
Amortização de Empréstimos		
Outras Receitas de Capital		
TOTAL DAS RECEITAS DO FUNDO EM CAPITALIZAÇÃO (IV) = (I + III - II)	0,00	0,00

Prefeitura Municipal de Terra Nova



**Sistema de Informações
Contábeis e Fiscais do
Setor Público Brasileiro**


TESOURO NACIONAL

Relatório Resumido de Execução Orçamentária
Prefeitura Municipal de Terra Nova - BA (Poder Executivo)
Orçamentos Fiscal e da Seguridade Social
CNPJ:
Exercício: 2025
Período de referência: 2º bimestre

RREO-Anexo 04 | Tabela 4 - Demonstrativo das Receitas e Despesas Previdenciárias

Despesas	Execução da Despesa				INSCRITAS EM RESTOS A PAGAR NÃO PROCESSADOS NO EXERCÍCIO (g)
	DOTAÇÃO ATUALIZADA (c)	DESPESAS EMPENHADAS ATÉ O BIMESTRE (d)	DESPESAS LIQUIDADAS ATÉ O BIMESTRE (e)	DESPESAS PAGAS ATÉ O BIMESTRE (f)	
Despesas Previdenciárias - RPPS - Fundo em Capitalização (Plano Previdenciário)	-	-	-	-	-
Benefícios	0,00	0,00	0,00	0,00	0,00
Aposentadorias					
Pensões por Morte					
Outras Despesas Previdenciárias	0,00	0,00	0,00	0,00	0,00
Compensação Financeira entre os Regimes					
Demais Despesas Previdenciárias					
TOTAL DAS DESPESAS DO FUNDO EM CAPITALIZAÇÃO (V)	0,00	0,00	0,00	0,00	0,00
RESULTADO PREVIDENCIÁRIO - FUNDO EM CAPITALIZAÇÃO (VI) = (IV - V)					

Prefeitura Municipal de Terra Nova

 <p style="font-size: small;">Sistema de Informações Contábeis e Fiscais do Setor Público Brasileiro TESOURO NACIONAL</p>	Relatório Resumido de Execução Orçamentária
	Prefeitura Municipal de Terra Nova - BA (Poder Executivo)
	Orçamentos Fiscal e da Seguridade Social
	CNPJ:
	Exercício: 2025
	Período de referência: 2º bimestre

RREO-Anexo 04 | Tabela 4 - Demonstrativo das Receitas e Despesas Previdenciárias

Recursos RPPS Arrecadados em Exercícios Anteriores	Previsão Orçamentária
	PREVISÃO ORÇAMENTÁRIA
Recursos RPPS Arrecadados em Exercícios Anteriores	-
VALOR	

RREO-Anexo 04 | Tabela 4 - Demonstrativo das Receitas e Despesas Previdenciárias

Reserva Orçamentária do RPPS	Previsão Orçamentária
	PREVISÃO ORÇAMENTÁRIA
Reserva Orçamentária do RPPS	-
VALOR	

RREO-Anexo 04 | Tabela 4 - Demonstrativo das Receitas e Despesas Previdenciárias

Aportes de Recursos para o Fundo em Capitalização do RPPS	Aportes de Recursos
	APORTES REALIZADOS
Aportes de Recursos para o Fundo em Capitalização do RPPS	-
Plano de Amortização - Contribuição Patronal Suplementar	
Plano de Amortização - Aporte Periódico de Valores Predefinidos	
Outros Aportes para o RPPS	
Recursos para Cobertura de Déficit Financeiro	

RREO-Anexo 04 | Tabela 4 - Demonstrativo das Receitas e Despesas Previdenciárias

Bens e Direitos do RPPS (Fundo em Capitalização)	Período de Referência
	SALDO ATUAL
Bens e Direitos do RPPS (Fundo em Capitalização)	-
Caixa e Equivalentes de Caixa	
Investimentos e Aplicações	
Outros Bens e Direitos	

RREO-Anexo 04 | Tabela 4 - Demonstrativo das Receitas e Despesas Previdenciárias

Receitas Previdenciárias - RPPS - Fundo em Repartição (Plano Financeiro)	Execução da Receita	
	PREVISÃO ATUALIZADA (a)	RECEITAS REALIZADAS ATÉ O BIMESTRE (b)
Receitas	-	-
RECEITAS CORRENTES (VII)	0,00	0,00
Receita de Contribuições dos Segurados	0,00	0,00
Ativo		
Inativo		
Pensionista		
Receita de Contribuições Patronais	0,00	0,00
Ativo		
Inativo		
Pensionista		
Receita Patrimonial	0,00	0,00
Receitas Imobiliárias		
Receitas de Valores Mobiliários		
Outras Receitas Patrimoniais		
Receita de Serviços		
Outras Receitas Correntes	0,00	0,00
Compensação Financeira entre os Regimes		
Demais Receitas Correntes		
RECEITAS DE CAPITAL (VIII)	0,00	0,00
Alienação de Bens, Direitos e Ativos		
Amortização de Empréstimos		
Outras Receitas de Capital		
TOTAL DAS RECEITAS DO FUNDO EM REPARTIÇÃO (IX) = (VII + VIII)	0,00	0,00

Prefeitura Municipal de Terra Nova



siconfi
TESOURO NACIONAL


Sistema de Informações
Contábeis e Fiscais do
Setor Público Brasileiro

Relatório Resumido de Execução Orçamentária
Prefeitura Municipal de Terra Nova - BA (Poder Executivo)
Orçamentos Fiscal e da Seguridade Social
CNPJ:
Exercício: 2025
Período de referência: 2º bimestre

RREO-Anexo 04 | Tabela 4 - Demonstrativo das Receitas e Despesas Previdenciárias

Despesas	Execução da Despesa			INSCRITAS EM RESTOS A PAGAR NÃO PROCESSADOS NO EXERCÍCIO (g)
	DOTAÇÃO ATUALIZADA (c)	DESPESAS EMPENHADAS ATÉ O BIMESTRE (e)	DESPESAS PAGAS ATÉ O BIMESTRE (f)	
Despesas Previdenciárias - RPPS - Fundo em Repartição (Plano Financeiro)	-	-	-	-
Benefícios	0,00	0,00	0,00	0,00
Aposentadorias				
Pensões por Morte				
Outras Despesas Previdenciárias	0,00	0,00	0,00	0,00
Compensação Financeira entre os Regimes				
Demais Despesas Previdenciárias				
TOTAL DAS DESPESAS DO FUNDO EM REPARTIÇÃO (X)	0,00	0,00	0,00	0,00
RESULTADO PREVIDENCIÁRIO - FUNDO EM REPARTIÇÃO (XI) = (IX - X)				

Prefeitura Municipal de Terra Nova

 Sistema de Informações Contábeis e Fiscais do Setor Público Brasileiro TESOURO NACIONAL	Relatório Resumido de Execução Orçamentária
	Prefeitura Municipal de Terra Nova - BA (Poder Executivo)
	Orçamentos Fiscal e da Seguridade Social
	CNPJ:
	Exercício: 2025
	Período de referência: 2º bimestre

RREO-Anexo 04 | Tabela 4 - Demonstrativo das Receitas e Despesas Previdenciárias

Aportes de Recursos para o Fundo em Repartição do RPPS	Aportes de Recursos
	APORTES REALIZADOS
Aportes de Recursos para o Fundo em Repartição do RPPS	-
Recursos para Cobertura de Insuficiências Financeiras	
Recursos para Formação de Reserva	

RREO-Anexo 04 | Tabela 4 - Demonstrativo das Receitas e Despesas Previdenciárias

Bens e Direitos do RPPS (Fundo em Repartição)	Período de Referência
	SALDO ATUAL
Bens e Direitos do RPPS (Fundo em Repartição)	-
Caixa e Equivalentes de Caixa	
Investimentos e Aplicações	
Outros Bens e Direitos	

RREO-Anexo 04 | Tabela 4 - Demonstrativo das Receitas e Despesas Previdenciárias

Receitas da Administração - RPPS	Execução da Receita	
	PREVISÃO ATUALIZADA (a)	RECEITAS REALIZADAS ATÉ O BIMESTRE (b)
Receitas da Administração - RPPS	-	-
RECEITAS CORRENTES		
TOTAL DAS RECEITAS DA ADMINISTRAÇÃO RPPS - (XII)	0,00	0,00

Prefeitura Municipal de Terra Nova



Sistema de Informações Contábeis e Fiscais do Setor Público Brasileiro

TESOURO NACIONAL

Relatório Resumido de Execução Orçamentária

Prefeitura Municipal de Terra Nova - BA (Poder Executivo)

Orçamentos Fiscal e da Seguridade Social

CNPJ:


Exercício: 2025

Período de referência: 2º bimestre

RREO-Anexo 04 | Tabela 4 - Demonstrativo das Receitas e Despesas Previdenciárias

Despesas da Administração - RPPS	Execução da Despesa				INSCRITAS EM RESTOS A PAGAR NÃO PROCESSADOS NO EXERCÍCIO (g)
	DOTAÇÃO ATUALIZADA (c)	DESPESAS EMPENHADAS ATÉ O BIMESTRE (f)	DESPESAS LIQUIDADAS ATÉ O BIMESTRE (e)	DESPESAS PAGAS ATÉ O BIMESTRE (i)	
Despesas da Administração - RPPS	-	-	-	-	-
DESPESAS CORRENTES (XIII)	0,00	0,00	0,00	0,00	0,00
Pessoal e Encargos Sociais					
Demais Despesas Correntes					
DESPESAS DE CAPITAL (XIV)					
TOTAL DAS DESPESAS DA ADMINISTRAÇÃO RPPS (XV) = (XIII + XIV)	0,00	0,00	0,00	0,00	0,00
RESULTADO DA ADMINISTRAÇÃO RPPS (XVI) = (XII - XV)					

Prefeitura Municipal de Terra Nova

 <p style="font-size: small;">Sistema de Informações Contábeis e Fiscais do Setor Público Brasileiro TESOURO NACIONAL</p>	Relatório Resumido de Execução Orçamentária
	Prefeitura Municipal de Terra Nova - BA (Poder Executivo)
	Orçamentos Fiscal e da Seguridade Social
	CNPJ:
	Exercício: 2025
	Período de referência: 2º bimestre

RREO-Anexo 04 | Tabela 4 - Demonstrativo das Receitas e Despesas Previdenciárias

Bens e Direitos - Administração do RPPS	Período de Referência
	SALDO ATUAL
Bens e Direitos - Administração do RPPS	-
Caixa e Equivalentes de Caixa	
Investimentos e Aplicações	
Outros Bens e Direitos	

RREO-Anexo 04 | Tabela 4 - Demonstrativo das Receitas e Despesas Previdenciárias

Receitas Previdenciárias (Benefícios Mantidos Pelo Tesouro)	Execução da Receita	
	PREVISÃO ATUALIZADA (a)	RECEITAS REALIZADAS ATÉ O BIMESTRE (b)
Receitas Previdenciárias (Benefícios Mantidos Pelo Tesouro)	-	-
Contribuições dos Servidores		
Demais Receitas Previdenciárias		
TOTAL DAS RECEITAS (BENEFÍCIOS MANTIDOS PELO TESOURO) (XVII)	0,00	0,00

Prefeitura Municipal de Terra Nova




Sistema de Informações Contábeis e Fiscais do Setor Público Brasileiro

Relatório Resumido de Execução Orçamentária
 Prefeitura Municipal de Terra Nova - BA (Poder Executivo)
 Orçamentos Fiscal e da Seguridade Social
 CNPJ:
 Exercício: 2025
 Período de referência: 2º bimestre

RREO-Anexo 04 | Tabela 4 - Demonstrativo das Receitas e Despesas Previdenciárias

	Despesas Previdenciárias (Benefícios Mantidos Pelo Tesouro)	Execução da Despesa			INSCRITAS EM RESTOS A PAGAR NÃO PROCESSADOS NO EXERCÍCIO (g)
		DOTAÇÃO ATUALIZADA (c)	DESPESAS EMPENHADAS ATÉ O BIMESTRE (f)	DESPESAS LIQUIDADAS ATÉ O BIMESTRE (e)	
Despesas Previdenciárias (Benefícios Mantidos Pelo Tesouro)		-	-	-	-
Aposentadorias					
Pensões					
Outras Despesas Previdenciárias					
TOTAL DAS DESPESAS (BENEFÍCIOS MANTIDOS PELO TESOUREO) (XVIII)	0,00	0,00	0,00	0,00	0,00
RESULTADO DOS BENEFÍCIOS MANTIDOS PELO TESOUREO (XIX) = (XVII) - (XVIII)					

Prefeitura Municipal de Terra Nova

 <p>Sistema de Informações Contábeis e Fiscais do Setor Público Brasileiro TESOURO NACIONAL</p>	Relatório Resumido de Execução Orçamentária
	Prefeitura Municipal de Terra Nova - BA (Poder Executivo)
	Orçamentos Fiscal e da Seguridade Social
	CNPJ:
	Exercício: 2025
	Período de referência: 2º bimestre

RREO-Anexo 04 | Tabela 4 - Demonstrativo das Receitas e Despesas Previdenciárias

Notas Explicativas	Valores
	30/04/2025
Notas Explicativas	-
Notas Explicativas	-

RREO-Anexo 06 | Tabela 6.3 - Demonstrativo dos Resultados Primário e Nominal - Municípios

Cálculo Acima da Linha - Receitas Primárias	Receita Orçamentária	
	PREVISÃO ATUALIZADA	Até o Bimestre / 2025 RECEITAS REALIZADAS (a)
Cálculo Acima da Linha - Receitas Primárias	-	-
RECEITAS CORRENTES (EXCETO FONTES RPPS) (I)	68.488.211,08	21.779.163,73
Impostos, Taxas e Contribuições de Melhoria	2.861.646,20	1.161.027,93
IPTU	367.320,20	132.077,78
ISS	666.715,00	247.538,11
ITBI	25.928,00	39.289,03
IRRF	1.418.018,00	563.583,81
Outros Impostos, Taxas e Contribuições de Melhoria	383.665,00	178.539,20
Contribuições	1.253.056,00	410.582,95
Receita Patrimonial	307.066,58	115.010,92
Aplicações Financeiras (II)	307.066,58	115.010,92
Outras Receitas Patrimoniais	0,00	0,00
Transferências Correntes	64.050.900,30	20.092.541,93
Cota-Parte do FPM	24.599.519,60	6.974.267,65
Cota-Parte do ICMS	5.178.868,80	1.549.899,96
Cota-Parte do IPVA	255.260,00	92.336,45
Cota-Parte do ITR	9.242,40	118,91
Transferências da LC nº 61/1989	41.054,00	10.800,38
Transferências do FUNDEB	20.248.742,00	8.302.989,44
Outras Transferências Correntes	13.718.213,50	3.162.129,14
Demais Receitas Correntes	15.542,00	0,00
Outras Receitas Financeiras (III)	0,00	0,00
Receitas Correntes Restantes	15.542,00	0,00
RECEITAS PRIMÁRIAS CORRENTES (EXCETO FONTES RPPS) (IV) = (I - (II + III))	68.181.144,50	21.664.152,81
RECEITAS PRIMÁRIAS CORRENTES (COM FONTES RPPS) (V)	0,00	0,00
RECEITAS NÃO PRIMÁRIAS CORRENTES (COM FONTES RPPS) (VI)	0,00	0,00
RECEITAS DE CAPITAL (EXCETO FONTES RPPS) (VII)	13.105.066,00	469.029,50
Operações de Crédito (VIII)	0,00	0,00
Amortização de Empréstimos (IX)	0,00	0,00
Alienação de Bens	639.000,00	0,00
Receitas de Alienação de Investimentos Temporários (X)	0,00	0,00
Receitas de Alienação de Investimentos Permanentes (XI)	0,00	0,00
Outras Alienações de Bens	639.000,00	0,00
Transferências de Capital	12.466.066,00	469.029,50
Convênios	9.522.068,00	0,00
Outras Transferências de Capital	2.943.998,00	469.029,50
Outras Receitas de Capital	0,00	0,00
Outras Receitas de Capital Não Primárias (XII)	0,00	0,00
Outras Receitas de Capital Primárias	0,00	0,00
RECEITAS PRIMÁRIAS DE CAPITAL (EXCETO FONTES RPPS) (XIII) = (VII - (VIII + IX + X + XI + XII))	13.105.066,00	469.029,50
RECEITAS PRIMÁRIAS DE CAPITAL (COM FONTES RPPS) (XIV)	0,00	0,00
RECEITAS NÃO PRIMÁRIAS DE CAPITAL (COM FONTES RPPS) (XV)	0,00	0,00
RECEITA PRIMÁRIA TOTAL (XVI) = (IV + V + XIII + XIV)	81.286.210,50	22.133.182,31
RECEITA PRIMÁRIA TOTAL (EXCETO FONTES RPPS) (XVII) = (IV + XIII)	81.286.210,50	22.133.182,31

Prefeitura Municipal de Terra Nova




TESOURO NACIONAL

Relatório Resumido de Execução Orçamentária
Prefeitura Municipal de Terra Nova - BA (Poder Executivo)
Orçamentos Fiscal e da Seguridade Social
CNPJ:
Exercício: 2025
Período de referência: 2º bimestre

RREO-Anexo 06 | Tabela 6.3 - Demonstrativo dos Resultados Primário e Nominal - Municípios

Cálculo Acima da Linha - Despesas Primárias	Despesa Orçamentária					RESTOS A PAGAR NÃO PROCESSADOS LIQUIDADOS	PAGOS (c)
	DOTAÇÃO ATUALIZADA	DESPESAS EMPENHADAS	DESPESAS LIQUIDADAS	DESPESAS PAGAS (e)	RESTOS A PAGAR PROCESSADOS PAGOS (b)		
Cálculo Acima da Linha - Despesas Primárias							
DESPESAS CORRENTES (EXCETO FONTES RPPS) (XVIII)	64.086.471,75	48.706.616,80	20.568.871,13	18.092.919,50	60.311,46	0,00	0,00
Pessoal e Encargos Sociais	35.953.317,00	31.324.128,34	13.027.332,40	12.070.189,75	36.703,34		
Juros e Encargos da Dívida (XIX)		4.000,00					
Outras Despesas Correntes	28.633.154,75	17.378.488,46	7.541.538,73	6.022.729,75	23.608,12		
DESPESAS PRIMÁRIAS CORRENTES (EXCETO FONTES RPPS) (XX) = (XVIII - XIX)	64.086.471,75	48.702.616,80	20.568.871,13	18.092.919,50	60.311,46	0,00	0,00
DESPESAS NÃO PRIMÁRIAS CORRENTES (COM FONTES RPPS) (XXII)							
DESPESAS DE CAPITAL (EXCETO FONTES RPPS) (XXIII)	17.307.887,00	8.780.412,85	2.816.555,47	2.671.450,24	469.488,00	0,00	0,00
Investimentos	15.507.887,00	6.980.412,85	1.575.816,24	1.430.711,01	469.488,00	0,00	0,00
Inversões Financeiras	0,00	0,00	0,00	0,00	0,00	0,00	0,00
Concessão de Empréstimos e Financiamentos (XXIV)							
Aquisição de Título de Capital já Integralizado (XXV)							
Aquisição de Título de Crédito (XXVI)							
Demais Inversões Financeiras							
Amortização da Dívida (XXVII)							
DESPESAS PRIMÁRIAS DE CAPITAL (EXCETO FONTES RPPS) (XXVIII) = (XXIII - (XXIV + XXV + XXVI + XXVII))	1.800.000,00	1.800.000,00	1.240.739,23	1.240.739,23	0,00	0,00	0,00
RESERVA DE CONTINGÊNCIA (XXIX)	15.507.887,00	6.980.412,85	1.575.816,24	1.430.711,01	469.488,00	0,00	0,00
RESERVA DE CONTINGÊNCIA (XXIX)	200.000,00						
DESPESAS PRIMÁRIAS DE CAPITAL (COM FONTES RPPS) (XXX)							
DESPESAS NÃO PRIMÁRIAS DE CAPITAL (COM FONTES RPPS) (XXXI)							
DESPESA PRIMÁRIA TOTAL (XXXII) = (XX + XXI + XXVIII + XXIX + XXX)	79.794.358,75	55.683.029,65	22.144.887,37	19.523.630,51	529.810,46	0,00	0,00
DESPESA PRIMÁRIA TOTAL (EXCETO FONTES RPPS) (XXXIII) = (XX + XXVIII + XXIX)	79.794.358,75	55.683.029,65	22.144.887,37	19.523.630,51	529.810,46	0,00	0,00

Prefeitura Municipal de Terra Nova

 <p>Sistema de Informações Contábeis e Fiscais do Setor Público Brasileiro TESOURO NACIONAL</p>	Relatório Resumido de Execução Orçamentária
	Prefeitura Municipal de Terra Nova - BA (Poder Executivo)
	Orçamentos Fiscal e da Seguridade Social
	CNPJ:
	Exercício: 2025
	Período de referência: 2º bimestre

RREO-Anexo 06 | Tabela 6.3 - Demonstrativo dos Resultados Primário e Nominal - Municípios

Resultado Primário - Acima da Linha	Até o Bimestre / 2025
	VALOR
Resultado Primário - Acima da Linha	-
RESULTADO PRIMÁRIO (COM RPPS) - Acima da Linha (XXXIV) = (XVIa - (XXXIIa + XXXIIb + XXXIIc))	2.079.741,34
RESULTADO PRIMÁRIO (SEM RPPS) - Acima da Linha (XXXV) = (XVIIa - (XXXIIIa + XXXIIIb + XXXIIIc))	2.079.741,34

RREO-Anexo 06 | Tabela 6.3 - Demonstrativo dos Resultados Primário e Nominal - Municípios

Meta Fiscal para o Resultado Primário	Meta Fixada na LDO
	VALOR CORRENTE
Meta Fiscal para o Resultado Primário	-
Meta fixada no Anexo de Metas Fiscais da LDO para o exercício de referência	840.897,56

RREO-Anexo 06 | Tabela 6.3 - Demonstrativo dos Resultados Primário e Nominal - Municípios

Juros Nominais	Até o Bimestre / 2025
	VALOR INCORRIDO
Juros Nominais	-
Juros, Encargos e Variações Monetárias Ativos (Exceto RPPS) (XXXVI)	115.010,92
Juros, Encargos e Variações Monetárias Passivos (Exceto RPPS) (XXXVII)	0,00

RREO-Anexo 06 | Tabela 6.3 - Demonstrativo dos Resultados Primário e Nominal - Municípios

Resultado Nominal - Acima da Linha	Até o Bimestre / 2025
	VALOR
Resultado Nominal - Acima da Linha	-
RESULTADO NOMINAL (SEM RPPS) - Acima da Linha (XXXVIII) = XXXV + (XXXVI - XXXVII)	2.194.752,26

RREO-Anexo 06 | Tabela 6.3 - Demonstrativo dos Resultados Primário e Nominal - Municípios

Cálculo Abaixo da Linha - Resultado Nominal	Saldo	
	Em 31/12/2024 (a)	Até o Bimestre 2025 (b)
Cálculo Abaixo da Linha - Resultado Nominal	-	-
DÍVIDA CONSOLIDADA (XXXIX)	42.510.080,98	41.269.341,75
DEDUÇÕES (XL)	363.007,24	1.838.778,56
Disponibilidade de Caixa	363.007,24	1.838.005,07
Disponibilidade de Caixa Bruta	2.006.233,30	3.544.650,73
(-) Restos a Pagar Processados (XLI)	1.129.861,12	600.050,66
(-) Depósitos Restituíveis e Valores Vinculados	513.364,94	1.106.595,00
Demais Haveres Financeiros	0,00	773,49
DÍVIDA CONSOLIDADA LÍQUIDA (XLII) = (XXXIX - XL)	42.147.073,74	39.430.563,19

RREO-Anexo 06 | Tabela 6.3 - Demonstrativo dos Resultados Primário e Nominal - Municípios

Resultado Nominal - Abaixo da Linha	Até o Bimestre / 2025
	VALOR
Resultado Nominal - Abaixo da Linha	-
RESULTADO NOMINAL (SEM RPPS) - Abaixo da Linha (XLIII) = (XLIIa - XLIIb)	2.716.510,55


RREO-Anexo 06 | Tabela 6.3 - Demonstrativo dos Resultados Primário e Nominal - Municípios

Meta Fiscal para o Resultado Nominal	Meta Fixada na LDO
	VALOR CORRENTE
Meta Fiscal para o Resultado Nominal	-
Meta fixada no Anexo de Metas Fiscais da LDO para o exercício de referência	1.063.427,67

RREO-Anexo 06 | Tabela 6.3 - Demonstrativo dos Resultados Primário e Nominal - Municípios

Ajuste Metodológico	Até o Bimestre / 2025
	VALOR
Ajuste Metodológico	-
VARIAÇÃO DO SALDO DE RPP (XLIV) = (XLIIb - XLIIa)	529.810,46
RECEITA DE ALIENAÇÃO DE INVESTIMENTOS PERMANENTES (XLV) = (XI)	
VARIAÇÃO CAMBIAL (XLVI)	
VARIAÇÃO DO SALDO DE PRECATÓRIOS INTEGRANTES DA DC (XLVII)	
VARIAÇÃO DO SALDO DAS DEMAIS OBRIGAÇÕES INTEGRANTES DA DC (XLVIII)	
OUTROS AJUSTES (XLIX)	-1.051.568,75
RESULTADO NOMINAL (SEM RPPS) AJUSTADO - Abaixo da Linha (L) = (XLIII + (XLIV - XLV + XLVI + XLVII + XLVIII) +/- (XLIX))	2.194.752,26

Prefeitura Municipal de Terra Nova

 Sistema de Informações Contábeis e Fiscais do Setor Público Brasileiro TESOURO NACIONAL	Relatório Resumido de Execução Orçamentária
	Prefeitura Municipal de Terra Nova - BA (Poder Executivo)
	Orçamentos Fiscal e da Seguridade Social
	CNPJ:
	Exercício: 2025
	Período de referência: 2º bimestre

RREO-Anexo 06 | Tabela 6.3 - Demonstrativo dos Resultados Primário e Nominal - Municípios

Resultado Primário - Abaixo da Linha	Até o Bimestre / 2025
	VALOR
Resultado Primário - Abaixo da Linha	-
RESULTADO PRIMÁRIO (SEM RPPS) - Abaixo da Linha (LI) = (L) - (XXXVI - XXXVII)	2.079.741,34

RREO-Anexo 06 | Tabela 6.3 - Demonstrativo dos Resultados Primário e Nominal - Municípios

Informações Adicionais	PREVISÃO ORÇAMENTÁRIA
	PREVISÃO ORÇAMENTÁRIA
Informações Adicionais	-
SALDO DE EXERCÍCIOS ANTERIORES	
Recursos Arrecadados em Exercícios Anteriores - RPPS	
Superávit Financeiro Utilizado para Abertura e Reabertura de Créditos Adicionais	
RESERVA ORÇAMENTÁRIA DO RPPS	

RREO-Anexo 06 | Tabela 6.3 - Demonstrativo dos Resultados Primário e Nominal - Municípios

Notas Explicativas	Valores
	30/04/2025
Notas Explicativas	-
Notas Explicativas	

Prefeitura Municipal de Terra Nova



Sistema de Informações Contábeis e Fiscais do Setor Público Brasileiro

TESOURO NACIONAL

Relatório Resumido de Execução Orçamentária
Prefeitura Municipal de Terra Nova - BA (Poder Executivo)
Orçamentos Fiscal e da Seguridade Social
CNPJ:
Exercício: 2025
Período de referência: 2º bimestre


RREO-Anexo 07 | Tabela 7.0 - Demonstrativo dos Restos à Pagar por Poder e Órgão - Municípios

Poder/Orgão	RESTOS A PAGAR PROCESSADOS						RESTOS A PAGAR NÃO PROCESSADOS						Saldo Total L = (e + k)	
	Inscritos			Cancelados (g)			Inscritos			Cancelados (j)				
	Em Exercícios Anteriores (a)	Em 31 de dezembro de 2024 (b)	Pagos (c)	Saldo e = (a + b) - (c + d)	Em Exercícios Anteriores (f)	Em 31 de dezembro de 2024 (g)	Liquidados (h)	Pagos (i)	Saldo k = (f + g) - (i + j)	Em Exercícios Anteriores (l)	Em 31 de dezembro de 2024 (m)	Liquidados (n)		Pagos (o)
RESTOS A PAGAR (EXCETO INTRA-ORÇAMENTÁRIOS) (I)	564.045,26	575.815,54	529.810,746	0,00	600.050,66	0,00	0,00	0,00	0,00	3.513,54	0,00	0,00	0,00	3.513,54
PODER EXECUTIVO	564.045,26	575.815,54	529.810,746	0,00	600.050,66	0,00	0,00	0,00	0,00	3.513,54	0,00	0,00	0,00	3.513,54
PODER LEGISLATIVO	0,00	0,00	0,00	0,00	0,00	0,00	0,00	0,00	0,00	0,00	0,00	0,00	0,00	0,00
Câmara Municipal	0,00	0,00	0,00	0,00	0,00	0,00	0,00	0,00	0,00	0,00	0,00	0,00	0,00	0,00
Tribunal de Contas do Município	0,00	0,00	0,00	0,00	0,00	0,00	0,00	0,00	0,00	0,00	0,00	0,00	0,00	0,00
RESTOS A PAGAR (INTRA-ORÇAMENTÁRIOS) (II)	564.045,26	575.815,54	529.810,746	0,00	600.050,66	0,00	0,00	0,00	0,00	3.513,54	0,00	0,00	0,00	3.513,54
TOTAL (III = I + II)	564.045,26	575.815,54	529.810,746	0,00	600.050,66	0,00	0,00	0,00	0,00	3.513,54	0,00	0,00	0,00	3.513,54

RREO-Anexo 07 | Tabela 7.0 - Demonstrativo dos Restos à Pagar por Poder e Órgão - Municípios

Poder/Orgão - Itens	RESTOS A PAGAR PROCESSADOS						RESTOS A PAGAR NÃO PROCESSADOS						Saldo Total L = (e + k)	
	Inscritos			Cancelados (g)			Inscritos			Cancelados (j)				
	Em Exercícios Anteriores (a)	Em 31 de dezembro de 2024 (b)	Pagos (c)	Saldo e = (a + b) - (c + d)	Em Exercícios Anteriores (f)	Em 31 de dezembro de 2024 (g)	Liquidados (h)	Pagos (i)	Saldo k = (f + g) - (i + j)	Em Exercícios Anteriores (l)	Em 31 de dezembro de 2024 (m)	Liquidados (n)		Pagos (o)
RESTOS A PAGAR (EXCETO INTRA-ORÇAMENTÁRIOS) (I)	0,00	0,00	0,00	0,00	0,00	0,00	0,00	0,00	0,00	0,00	0,00	0,00	0,00	0,00
PODER EXECUTIVO	0,00	0,00	0,00	0,00	0,00	0,00	0,00	0,00	0,00	0,00	0,00	0,00	0,00	0,00
Câmara Municipal	0,00	0,00	0,00	0,00	0,00	0,00	0,00	0,00	0,00	0,00	0,00	0,00	0,00	0,00
Tribunal de Contas do Município	0,00	0,00	0,00	0,00	0,00	0,00	0,00	0,00	0,00	0,00	0,00	0,00	0,00	0,00

Prefeitura Municipal de Terra Nova

 <p>Sistema de Informações Contábeis e Fiscais do Setor Público Brasileiro TESOURO NACIONAL</p>	Relatório Resumido de Execução Orçamentária
	Prefeitura Municipal de Terra Nova - BA (Poder Executivo)
	Orçamentos Fiscal e da Seguridade Social
	CNPJ:
	Exercício: 2025
	Período de referência: 2º bimestre

RREO-Anexo 07 | Tabela 7.0 - Demonstrativo dos Restos à Pagar por Poder e Órgão - Municípios

Notas Explicativas	Valores
	30/04/2025
Notas Explicativas	-
Notas Explicativas	-

RREO-Anexo 13 | Tabela 13.0 - Demonstrativo das Parcerias Público-Privadas

Impactos das Contratações de PPP	Especificação de PPP	
	SALDO TOTAL EM 31 DE DEZEMBRO DO EXERCÍCIO ANTERIOR	SALDO FINAL ATÉ O BIMESTRE
Impactos das Contratações de PPP	-	-
TOTAL DE ATIVOS	0,00	0,00
Ativos Constituídos pela SPE		
TOTAL DE PASSIVOS	0,00	0,00
Obrigações decorrentes de Ativos Constituídos pela SPE		
Provisões de PPP		
Outros Passivos		
ATOS POTENCIAIS PASSIVOS	0,00	0,00
Obrigações Contratuais		
Riscos não Provisionados		
Garantias Concedidas		
Outros Passivos Contingentes		

Prefeitura Municipal de Terra Nova



Sistema de Informações Contábeis e Fiscais do Setor Público Brasileiro

TESOURO NACIONAL

Relatório Resumido de Execução Orçamentária
 Prefeitura Municipal de Terra Nova - BA (Poder Executivo)
 Orçamentos Fiscal e da Seguridade Social
 CNPJ:
 Exercício: 2025
 Período de referência: 2º bimestre

RREO-Anexo 13 | Tabela 13.0 - Demonstrativo das Parcerias Público-Privadas | Do Ente Federado, exceto estatais não dependentes - Contratadas (I.1)

Despesas de PPP do Ente Federado, exceto estatais não dependentes - Contratadas (I.1)	EXERCÍCIO ANTERIOR		EXERCÍCIO CORRENTE (EC)		Despesas de PPP	
	<EC + 1>	<EC + 2>	<EC + 3>	<EC + 4>	<EC + 5>	<EC + 6>

RREO-Anexo 13 | Tabela 13.0 - Demonstrativo das Parcerias Público-Privadas | Do Ente Federado, exceto estatais não dependentes - A Contratar (I.2)

Despesas de PPP do Ente Federado, exceto estatais não dependentes - A Contratar (I.2)	EXERCÍCIO ANTERIOR		EXERCÍCIO CORRENTE (EC)		Despesas de PPP	
	<EC + 1>	<EC + 2>	<EC + 3>	<EC + 4>	<EC + 5>	<EC + 6>

RREO-Anexo 13 | Tabela 13.0 - Demonstrativo das Parcerias Público-Privadas | Das Estatais Não-Dependentes (II.1)

Despesas de PPP das Estatais Não-dependentes - Contratadas (II.1)	EXERCÍCIO ANTERIOR		EXERCÍCIO CORRENTE (EC)		Despesas de PPP	
	<EC + 1>	<EC + 2>	<EC + 3>	<EC + 4>	<EC + 5>	<EC + 6>


RREO-Anexo 13 | Tabela 13.0 - Demonstrativo das Parcerias Público-Privadas | Das Estatais Não Dependentes - A contratar (II.2)

Despesas de PPP das Estatais Não-dependentes - A Contratar (II.2)	EXERCÍCIO ANTERIOR		EXERCÍCIO CORRENTE (EC)		Despesas de PPP	
	<EC + 1>	<EC + 2>	<EC + 3>	<EC + 4>	<EC + 5>	<EC + 6>

RREO-Anexo 13 | Tabela 13.0 - Demonstrativo das Parcerias Público-Privadas

Total das Despesas de PPP	EXERCÍCIO ANTERIOR		EXERCÍCIO CORRENTE (EC)		Despesas de PPP	
	<EC + 1>	<EC + 2>	<EC + 3>	<EC + 4>	<EC + 5>	<EC + 6>
TOTAL DAS DESPESAS DE PPP DO ENTE FEDERADO (I) = (I.1 + I.2)						
TOTAL DAS DESPESAS DE PPP DAS ESTATAIS NÃO-DEPENDENTES (II) = (II.1 + II.2)						
TOTAL DAS DESPESAS DE PPP (III) = (I + II)						
RECEITA CORRENTE LÍQUIDA (RCL) (IV)						
TOTAL DAS DESPESAS CONSIDERADAS PARA O LIMITE = (I)						
TOTAL DAS DESPESAS CONSIDERADAS PARA O LIMITE / RCL (%) (V) = (I / IV)						

Prefeitura Municipal de Terra Nova

 <p>Sistema de Informações Contábeis e Fiscais do Setor Público Brasileiro TESOURO NACIONAL</p>	Relatório Resumido de Execução Orçamentária
	Prefeitura Municipal de Terra Nova - BA (Poder Executivo)
	Orçamentos Fiscal e da Seguridade Social
	CNPJ:
	Exercício: 2025
	Período de referência: 2º bimestre

RREO-Anexo 13 | Tabela 13.0 - Demonstrativo das Parcerias Público-Privadas

Notas Explicativas	Valores
	30/04/2025
Notas Explicativas	-
Notas Explicativas	-

RREO-Anexo 14 | Tabela 14.0 - Demonstrativo Simplificado do Relatório Resumido da Execução Orçamentária - Municípios e DF

Balanco Orçamentário	Valores
	Até o Bimestre
Balanco Orçamentário	-
RECEITAS	
Previsão Inicial	81.593.277,00
Previsão Atualizada	81.593.277,00
Receitas Realizadas	22.245.273,73
Déficit Orçamentário	
Saldos de Exercícios Anteriores (Utilizados para Créditos Adicionais)	
DESPESAS	
Dotação Inicial	9.497.772,06
Dotação Atualizada	57.483.029,65
Despesas Empenhadas	57.483.029,65
Despesas Liquidadas	23.385.426,60
Despesas Pagas	20.764.369,74
Superávit Orçamentário	0,00

RREO-Anexo 14 | Tabela 14.0 - Demonstrativo Simplificado do Relatório Resumido da Execução Orçamentária - Municípios e DF

Despesas por Função/Subfunção	Valores
	Até o Bimestre
Despesas por Função/Subfunção	-
Despesas Empenhadas	57.483.029,65
Despesas Liquidadas	23.385.426,60

RREO-Anexo 14 | Tabela 14.0 - Demonstrativo Simplificado do Relatório Resumido da Execução Orçamentária - Municípios e DF

Receita Corrente Líquida - RCL	Valores
	Até o Bimestre
Receita Corrente Líquida - RCL	-
Receita Corrente Líquida	63.689.279,49
Receita Corrente Líquida Ajustada para Cálculo dos Limites de Endividamento	61.778.366,49
Receita Corrente Líquida Ajustada para Cálculo dos Limites da Despesa com Pessoal	60.764.246,49

RREO-Anexo 14 | Tabela 14.0 - Demonstrativo Simplificado do Relatório Resumido da Execução Orçamentária - Municípios e DF


Receitas e Despesas do Regime Próprio de Previdência dos Servidores	Valores
	Até o Bimestre
Receitas e Despesas do Regime Próprio de Previdência dos Servidores	-
Fundo em Capitalização (PLANO PREVIDENCIÁRIO)	
Receitas Previdenciárias Realizadas	
Despesas Previdenciárias Empenhadas	
Despesas Previdenciárias Liquidadas	
Despesas Previdenciárias Pagas	
Resultado Previdenciário	
Fundo em Repartição (PLANO FINANCEIRO)	
Receitas Previdenciárias Realizadas	
Despesas Previdenciárias Empenhadas	
Despesas Previdenciárias Liquidadas	
Despesas Previdenciárias Pagas	
Resultado Previdenciário	

RREO-Anexo 14 | Tabela 14.0 - Demonstrativo Simplificado do Relatório Resumido da Execução Orçamentária - Municípios e DF

Resultados Primário e Nominal	Verificação das Metas dos Resultados Nominal e Primário		
	Meta Fixada no Anexo de Metas Fiscais da LDO (a)	Resultado Apurado até o Bimestre (b)	% em Relação à Meta (b/a)
Resultados Primário e Nominal	-	-	-
RESULTADO PRIMÁRIO (SEM RPPS) - Acima da Linha	1.063.427,67	2.079.741,34	51,13
RESULTADO NOMINAL (SEM RPPS) - Abaixo da Linha	1.063.427,67	2.716.510,55	39,15

RREO-Anexo 14 | Tabela 14.0 - Demonstrativo Simplificado do Relatório Resumido da Execução Orçamentária - Municípios e DF

Prefeitura Municipal de Terra Nova

 <p>Sistema de Informações Contábeis e Fiscais do Setor Público Brasileiro TESOURO NACIONAL</p>	Relatório Resumido de Execução Orçamentária
	Prefeitura Municipal de Terra Nova - BA (Poder Executivo)
	Orçamentos Fiscal e da Seguridade Social
	CNPJ:
	Exercício: 2025
Período de referência: 2º bimestre	

Restos a Pagar por Poder e Ministério Público	Estágios dos Restos a Pagar			
	Inscrição	Cancelamento Até o Bimestre	Pagamento Até o Bimestre	Saldo a Pagar
Restos a Pagar por Poder e Ministério Público	-	-	-	-
RESTOS A PAGAR PROCESSADOS	1.129.861,12	0,00	529.810,46	600.050,66
Poder Executivo	1.129.861,12	0,00	529.810,46	600.050,66
Poder Legislativo				
Poder Judiciário				
Ministério Público				
Defensoria Pública				
RESTOS A PAGAR NÃO PROCESSADOS	3.513,54	0,00	0,00	3.513,54
Poder Executivo	3.513,54	0,00	0,00	3.513,54
Poder Legislativo				
Poder Judiciário				
Ministério Público				
Defensoria Pública				
TOTAL	1.133.374,66	0,00	529.810,46	603.564,20

RREO-Anexo 14 | Tabela 14.0 - Demonstrativo Simplificado do Relatório Resumido da Execução Orçamentária - Municípios e DF

Despesas com Manutenção e Desenvolvimento do Ensino	Valor Apurado Até o Bimestre	Apuração das Despesas com Ensino	
		Limites Constitucionais Anuais	
		% Mínimo a Aplicar no Exercício	% Aplicado Até o Bimestre
Despesas com Manutenção e Desenvolvimento do Ensino	-	-	-
Mínimo Anual de <18% / 25%> das Receitas de Impostos na Manutenção e Desenvolvimento do Ensino	1.195.232,74	25,00	10,16
Mínimo Anual de 70% do FUNDEB na Remuneração dos Profissionais da Educação Básica	5.521.615,01	70,00	68,04
Percentual da Complementação da União ao FUNDEB (VAAT) na Educação Infantil (Indicador IEI)	939.755,28	50,00	41,06
Mínimo de 15% da Complementação da União ao FUNDEB (VAAT) em Despesas de Capital	422.557,97	15,00	18,46

RREO-Anexo 14 | Tabela 14.0 - Demonstrativo Simplificado do Relatório Resumido da Execução Orçamentária - Municípios e DF

Receitas de Operações de Crédito e Despesas de Capital	Apuração das Receitas de Operações de Crédito e Despesas de Capital	
	Valor Apurado no Exercício	Saldo Não Realizado
Receitas de Operações de Crédito e Despesas de Capital	-	-
Receitas de Operações de Crédito		
Despesa de Capital Líquida		

RREO-Anexo 14 | Tabela 14.0 - Demonstrativo Simplificado do Relatório Resumido da Execução Orçamentária - Municípios e DF

Projeção Atuarial dos Regimes de Previdência	Exercício de Apuração			
	Exercício	10º Exercício	20º Exercício	35º Exercício
Projeção Atuarial dos Regimes de Previdência	-	-	-	-
Fundo em Capitalização (Plano Previdenciário)				
Receitas Previdenciárias				
Despesas Previdenciárias				
Resultado Previdenciário	0,00	0,00	0,00	0,00
Fundo em Repartição (Plano Financeiro)				
Receitas Previdenciárias				
Despesas Previdenciárias				
Resultado Previdenciário	0,00	0,00	0,00	0,00

RREO-Anexo 14 | Tabela 14.0 - Demonstrativo Simplificado do Relatório Resumido da Execução Orçamentária - Municípios e DF

Receita da Alienação de Ativos e Aplicação dos Recursos	Apuração da Receita da Alienação de Ativos e Aplicação dos Recursos	
	Valor Apurado no Exercício	Saldo a Realizar
Receita da Alienação de Ativos e Aplicação dos Recursos	-	-
Receitas da Alienação de Ativos		
Aplicação dos Recursos da Alienação de Ativos		


RREO-Anexo 14 | Tabela 14.0 - Demonstrativo Simplificado do Relatório Resumido da Execução Orçamentária - Municípios e DF

Despesas com Ações e Serviços Públicos de Saúde	Valor Apurado Até o Bimestre	Apuração das Despesas com Saúde	
		Limites Constitucionais Anuais	
		% Mínimo a Aplicar no Exercício	% Aplicado Até o Bimestre
Despesas com Ações e Serviços Públicos de Saúde	-	-	-
Despesas com Ações e Serviços Públicos de Saúde Executadas com Recursos de Impostos	2.508.678,39	15,00	21,30

RREO-Anexo 14 | Tabela 14.0 - Demonstrativo Simplificado do Relatório Resumido da Execução Orçamentária - Municípios e DF

Despesas de Caráter Continuado Derivadas de PPP	Valor Realizado no Período	
	Valor Apurado no Exercício Corrente	
Despesas de Caráter Continuado Derivadas de PPP	-	-

Prefeitura Municipal de Terra Nova

 <p>siconfi Sistema de Informações Contábeis e Fiscais do Setor Público Brasileiro TESOURO NACIONAL</p>	Relatório Resumido de Execução Orçamentária
	Prefeitura Municipal de Terra Nova - BA (Poder Executivo)
	Orçamentos Fiscal e da Seguridade Social
	CNPJ:
	Exercício: 2025
	Período de referência: 2º bimestre

Despesas de Caráter Continuado Derivadas de PPP	Valor Realizado no Período
Total das Despesas Consideradas para o Limite / RCL (%)	Valor Apurado no Exercício Corrente

RREO-Anexo 14 | Tabela 14.0 - Demonstrativo Simplificado do Relatório Resumido da Execução Orçamentária - Municípios e DF

Notas Explicativas	Valores
Notas Explicativas	30/04/2025
Notas Explicativas	-

Prefeitura Municipal de Terra Nova

Termo Aditivo

PREFEITURA MUNICIPAL DE TERRA NOVA BAHIA
CNPJ n.º 13.824.511/0001-70

QUARTO TERMO ADITIVO AO CONTRATO Nº 043/2024

Quarto Termo de Aditamento ao Contrato nº043/2024, firmado em 07/03/2024, com a empresa **SUPERNUTRE COMERCIAL EIRELI**, CNPJ: 12.982.763/0001-64; **Objeto:** Prorrogação do prazo de vigência do contrato até 31/07/2025, **Fundamento Legal:** art. 57, inc. II, da Lei 8.666/1993; **Processo:** Pregão Presencial nº. 006/2023/SRP; Assinatura: 02/05/2025, Eder São Pedro Menezes-Prefeito

Prefeitura Municipal de Terra Nova

Decreto



DECRETO MUNICIPAL Nº 13, DE 23 DE MAIO DE 2025.

“Dispõe sobre a vestimenta de servidores nas dependências dos prédios públicos no âmbito da Administração Pública Municipal e dá outras providências”.

O PREFEITO MUNICIPAL DE TERRA NOVA, ESTADO DA BAHIA, usando das suas atribuições legais que lhe confere o artigo 105, inciso I, da Lei Orgânica do Município de Terra Nova,

DECRETA:

Art. 1º - Fica proibida a entrada e permanência, de servidores e visitantes, nas dependências dos prédios públicos no âmbito da Administração Pública Municipal, sobretudo na Prefeitura, com trajes sumários, tais como: camisetas regatas, bermudas, shorts e sandálias.

Art. 2º - Este Decreto entra em vigor na data de sua publicação, revogadas as disposições em contrário.

REGISTRE-SE. PUBLIQUE-SE. CUMPRE-SE.

Gabinete do Prefeito do Município de Terra Nova/BA, em 23 de maio de 2025.

Eder São Pedro Menezes

EDER SÃO PEDRO MENEZES
PREFEITO DO MUNICÍPIO DE TERRA NOVA/BA



RUA DOUTOR FLAVIO PACHECO PEREIRA, Nº 02, CAÍPE, CEP: 44.270-000, CNPJ: 13.824.511/0001-70
TEL - 75 3238-2061/2062 - FAX - 3238-2098.

Rua Dr Flavio Godofredo Pacheco Pereira | 02 | Caipe | Terra Nova-Ba

terranova.ba.gov.br

Prefeitura Municipal de Terra Nova

Portaria



Estado da Bahia

PREFEITURA MUNICIPAL DE TERRA NOVA

RUA DR. FLAVIO PACHECO PEREIRA Nº. 02, CAÍPE.

TERRA NOVA - BAHIA CEP: 44.270-000

CNPJ: 13.824.511/0001-70 - TEL – 75 3238-2061/2062 FAX – 3238-2098

PORTARIA Nº 81 DE 23 DE MAIO DE 2025.

“Concessão de Licença Prêmio por Assiduidade a Servidor Público Municipal.”

O **PREFEITO MUNICIPAL DE TERRA NOVA ESTADO DA BAHIA**, no uso de suas atribuições legais conferidas pela Lei Orgânica Municipal de Terra Nova/BA e também com fundamento no art. 87, do Estatuto dos Servidores Públicos do Município de Terra Nova/BA,

RESOLVE:

Art. 1º - Conceder Licença Prêmio por Assiduidade o servidor no prazo abaixo relacionado:

NOME	MATRÍCULA	CARGO	LOTAÇÃO	DATA DA SAÍDA	DATA DO RETORNO
DANILO BORGES DE MENEZES MACIEL	1120	FISCAL DE OBRAS E POSTURA	SECRETARIA MUNICIPAL DE OBRAS E DESENVOLVIMENTO URBANO	02/05/2025	02/08/2025

Art. 2º - Esta Portaria tem efeitos retroativos a 02 de maio de 2025, revogando as disposições em contrário.

Publique-se, registre-se e cumpra-se.

Gabinete do Prefeito de Terra Nova/BA, em 23 de maio de 2025.

EDER SÃO PEDRO MENEZES
PREFEITO DO MUNICÍPIO DE TERRA NOVA/BA

Prefeitura Municipal de Terra Nova

Pregão Eletrônico

PREFEITURA MUNICIPAL DE TERRA NOVA BAHIA
CNPJ n.º 13.824.511/0001-70

AVISO DE REPUBLICAÇÃO DA LICITAÇÃO PREGÃO ELETRÔNICO Nº 013/2025 (90013/2025)

O Município de Terra Nova/BA - UASG: 983933, torna público A REPUBLICAÇÃO DO AVISO DE Licitação do Pregão Eletrônico no 013/2025 (90013/2025), Tipo: MENOR PREÇO POR LOTE, disputa modo aberto/fechado **Objeto:** CONTRATAÇÃO DE EMPRESA ESPECIALIZADA NA PRESTAÇÃO DE SERVIÇOS DE PRODUÇÃO E ORGANIZAÇÃO DE EVENTOS E/OU FEIRAS, COM FORNECIMENTO DE MATERIAL E MÃO DE OBRA, PARA SUPRIR AS NECESSIDADES DO MUNICÍPIO DE TERRA NOVA-BA, devido erro na publicação, tendo em vista que o aviso foi vinculado apenas no Diário Oficial do Município. **Data de Abertura:** 06/06/2025, às 10:00 horas, (Horário de Brasília), No endereço eletrônico: www.comprasgovernamentais.gov.br. informações adicionais com o Setor de Licitações, pelo telefone 75-3238-2061/2062 ou e-mail: copelpmtn@gmail.com; Terra Nova/BA, 23/05/2025 – EDER SÃO PEDRO MENEZES - Prefeito

Rua Dr Flavio Godofredo Pacheco Pereira | 02 | Caípe | Terra Nova-Ba

terranova.ba.gov.br

Prefeitura Municipal de Terra Nova

Credenciamento

PREFEITURA MUNICIPAL DE TERRA NOVA-BA
CNPJ: 13.824.511/0001-70

AVISO DE CREDENCIAMENTO Nº 005/2025

O Município de Terra Nova-BA, com fulcro no artigo 74, inciso IV, artigo 78, inciso I e artigo 79, inciso I, da Lei Federal nº 14.133/2021, torna público a abertura do Credenciamento nº 005-2025, cujo objeto é a SELEÇÃO DE PROPOSTAS PARA CREDENCIAR E CONTRATAR, PESSOAS FÍSICAS E/OU PESSOAS JURÍDICAS ESPECIALIZADA NO FORNECIMENTO DE REFEIÇÕES E LANCHES PARA ATENDER AS NECESSIDADES DAS SECRETARIAS DO PODER EXECUTIVO MUNICIPAL, conforme as especificações e condições constantes no Edital e seus anexos. O prazo para manifestar interesse e apresentar a documentação será a partir do dia 30/05/2025, às 9:00, na Sala de Licitações desta Prefeitura. Os interessados poderão obter o Edital pelo site: <http://www.ipmbrasil.org.br/diariooficial/ba/pmterranova/licitacoes>, informações adicionais com o Setor de Licitações, pelo telefone 75-3238-2061/2062 ou e-mail: copelpmtn@gmail.com, 23/05/2025, Terra Nova-BA, Delis Lurian Gonçalves Gonzaga- Presidente da CPL.

Rua Dr Flavio Godofredo Pacheco Pereira | 02 | Caípe | Terra Nova-Ba

terranova.ba.gov.br

Prefeitura Municipal de Terra Nova

Dispensa

FUNDO MUNICIPAL DE SAÚDE
CNPJ n.º 11449996/0001-33

AVISO DE DISPENSA DE LICITAÇÃO Nº 026/2025
Processo Administrativo nº 085/2025

O MUNICÍPIO DE TERRA NOVA – BAHIA, por meio da comissão de contratação, torna público, que realizará CONTRATAÇÃO DEIRETA por dispensa de licitação, com critério de julgamento MENOR PREÇO, na hipótese do art. 75, II da Lei nº 14.133/2021 e demais normas aplicáveis, cujo o objeto: CONTRATAÇÃO DE EMPRESA ESPECIALIZADA PARA SERVIÇO DE OUTSOURCING DE IMPRESSÃO EM CHAPA DE AÇO GALVANIZADA, PVC, VINIL E OFF SET, podendo as propostas serem encaminhadas até o dia **28/05/2025 até às 23:59hs**, por meio do e-mail: copelpmtn@gmail.com ou entregue na sede da prefeitura municipal das 8:00h às 14:00h, situada na Rua dr. Flávio Godofredo Pacheco Pereira, nº 02, centro, Terra Nova-BA, CEP: 44.270-000. Os interessados poderão obter o Edital pelo site: <http://www.terranova.ba.gov.br/licitacoes>, informações adicionais com o Setor de Licitações, pelo telefone 75-3238-2061/2062 ou e-mail: copelpmtn@gmail.com; Terra Nova/BA, 23/05/2025 – DELIS LURIAN GONÇALVES GOANZAGA – Comissão de Contratação

Rua Dr Flavio Godofredo Pacheco Pereira | 02 | Caípe | Terra Nova-Ba

terranova.ba.gov.br