



Diário Oficial do **Município**

Prefeitura Municipal de Terra Nova

sexta-feira, 30 de janeiro de 2026

Ano XI - Edição nº 01732 | Caderno 1

Prefeitura Municipal de Terra Nova publica



Rua Dr Flavio Godofredo Pacheco Pereira | 02 | Caipe | Terra Nova-Ba

terranova.ba.gov.br

Este documento foi assinado digitalmente por SERASA Experian
773E5108DF27305A51A414FC85A83242

Prefeitura Municipal de Terra Nova

SUMÁRIO

- ERRATA AO EXTRATO DE CONTRATO 003/2026.
- ERRATA AO EXTRATO DE CONTRATO 005/2026.
- ERRATA AO EXTRATO DE CONTRATO 006/2026.
- ERRATA AO EXTRATO DE CONTRATO Nº 004-2025.
- TERMO DE ADJUDICAÇÃO E HOMOLOGAÇÃO DISPENSA DE LICITAÇÃO Nº 001/2026
- EXTRATO DE CONTRATO 010/2026
- PRIMEIRO TERMO ADITIVO AO CONTRATO 032/2025.
- DECRETO Nº 4 DE 30 DE JANEIRO DE 2026
- RELATÓRIO DE GESTÃO FISCAL - 3º QUADRIMESTRE 2025.
- RELATÓRIO RESUMIDO DA EXECUÇÃO ORÇAMENTÁRIA - 6º BIMESTRE 2025.

Prefeitura Municipal de Terra Nova

Contrato

RETIFICO TERMO DE CONTRATO PUBLICADO NO DIÁRIO OFICIAL DO MUNICÍPIO QUINTA-FEIRA, 29 DE JANEIRO DE 2026 | ANO XI - EDIÇÃO Nº 01731 | CADERNO 1 DIÁRIO OFICIAL DO MUNICÍPIO 009.

ONDE SE LÊ:

PREFEITURA MUNICIPAL DE TERRA NOVA – BAHIA
CNPJ nº 13.824.511/0001-70

EXTRATO DE CONTRATO 003/2026

Espécie: Contrato firmado com **FRIOVIX COMERCIO DE REFRIGERAÇÃO LTDA, CNPJ: 09.316.105/0018-77**, Contratante: FUNDO MUNICIPAL DE EDUCAÇÃO, CNPJ: 30.617.327/0001-78, Objeto: AQUISIÇÃO DE APARELHOS DE AR CONDICIONADO PARA SUPRIR AS NECESSIDADES DA SECRETARIA DE EDUCAÇÃO. Amparo: Ata de Registro de Preços do Pregão Eletrônico 90002/2025/FNDE/MEC; Vigência: 12 (doze) meses; Cobertura Orçamentária: 4.01.01;2056/2067; 4.4.90.52.00; 1542; Valor: R\$ 94.185,00 (noventa e quatro mil e cento e oitenta e cinco reais), Assinatura: 14/01/2026- Eder São Pedro Menezes-Prefeito

LEIA-SE:

EXTRATO DE CONTRATO 003/2026

Espécie: Contrato firmado com **FRIOVIX COMERCIO DE REFRIGERAÇÃO LTDA, CNPJ: 09.316.105/0018-77**, Contratante: FUNDO MUNICIPAL DE EDUCAÇÃO, CNPJ: 30.617.327/0001-78, Objeto: AQUISIÇÃO DE APARELHOS DE AR CONDICIONADO PARA SUPRIR AS NECESSIDADES DA SECRETARIA DE EDUCAÇÃO. Amparo: Ata de Registro de Preços do Pregão Eletrônico 90002/2025/FNDE/MEC; Vigência: 7 (sete) meses; Cobertura Orçamentária: 4.01.01;2056/2067; 4.4.90.52.00; 1542; Valor: R\$ 94.185,00 (noventa e quatro mil e cento e oitenta e cinco reais), Assinatura: 14/01/2026- Eder São Pedro Menezes-Prefeito

Prefeitura Municipal de Terra Nova

Contrato

RETIFICO O EXTRATO DE CONTRATO PUBLICADO NO DIARIO OFICIAL DO MUNICIPIO QUINTA-FEIRA, 29 DE JANEIRO DE 2026 | ANO XI - EDIÇÃO Nº 01731 | CADERNO 1 DIÁRIO OFICIAL DO MUNICÍPIO 010

PREFEITURA MUNICIPAL DE TERRA NOVA – BAHIA
CNPJ nº 13.824.511/0001-70

ONDE SE LÊ:

EXTRATO DE CONTRATO 005/2026

Espécie: Contrato firmado com **EBSE-EMPRESA BRASILEIRA DE SOLUCOES EDUCACIONAIS LTDA, CNPJ: 53.531.645/0001-17**, Contratante: FUNDO MUNICIPAL DE EDUCAÇÃO, CNPJ: 30.617.327/0001-78, Objeto: AQUISIÇÃO DE KITS DE MATERIAIS ESCOLARES, PARA FORNECIMENTO AOS ALUNOS DE ESCOLAS PÚBLICAS DE EDUCAÇÃO BÁSICA (KIT ENSINO FUNDAMENTAL-ANOS INICIAIS). Amparo: Ata de Registro de Preços do Pregão Eletrônico 90002/2024/FNDE/MEC; Vigência: 12 (doze) meses; Cobertura Orçamentária: 4.01.01;2067; 3.3.90.32.00; 1541; Valor: R\$ 41.034,00 (quarenta e um mil e trinta e quatro reais), Assinatura: 14/01/2026- Eder São Pedro Menezes-Prefeito

LEIA-SE:

EXTRATO DE CONTRATO 005/2026

Espécie: Contrato firmado com **EBSE-EMPRESA BRASILEIRA DE SOLUCOES EDUCACIONAIS LTDA, CNPJ: 53.531.645/0001-17**, Contratante: FUNDO MUNICIPAL DE EDUCAÇÃO, CNPJ: 30.617.327/0001-78, Objeto: AQUISIÇÃO DE KITS DE MATERIAIS ESCOLARES, PARA FORNECIMENTO AOS ALUNOS DE ESCOLAS PÚBLICAS DE EDUCAÇÃO BÁSICA (KIT ENSINO FUNDAMENTAL-ANOS INICIAIS). Amparo: Ata de Registro de Preços do Pregão Eletrônico 90002/2024/FNDE/MEC; Vigência: 6 (seis) meses; Cobertura Orçamentária: 4.01.01;2067; 3.3.90.32.00; 1541; Valor: R\$ 41.034,00 (quarenta e um mil e trinta e quatro reais), Assinatura: 14/01/2026- Eder São Pedro Menezes-Prefeito

Prefeitura Municipal de Terra Nova

Contrato

RETIFICO EXTRATO DE CONTRATO PUBLICADO NO DIARIO OFICIAL DO MUNICIPIO QUINTA-FEIRA, 29 DE JANEIRO DE 2026 | ANO XI - EDIÇÃO Nº 01731 | CADERNO 1 DIÁRIO OFICIAL DO MUNICÍPIO 011

PREFEITURA MUNICIPAL DE TERRA NOVA – BAHIA
CNPJ nº 13.824.511/0001-70

ONDE SE LÊ:

EXTRATO DE CONTRATO 006/2026

Espécie: Contrato firmado com **ALEA COMERCIAL LTDA, CNPJ: 12.011.917/0003-32**, Contratante: FUNDO MUNICIPAL DE EDUCAÇÃO, CNPJ: 30.617.327/0001-78, Objeto: AQUISIÇÃO DE KITS DE MATERIAIS ESCOLARES, PARA FORNECIMENTO AOS ALUNOS DE ESCOLAS PÚBLICAS DE EDUCAÇÃO BÁSICA (KIT EDUCAÇÃO INFANTIL PRÉ- ESCOLAR). Amparo: Ata de Registro de Preços do Pregão Eletrônico 90002/2024/FNDE/MEC; Vigência: 12 (doze) meses; Cobertura Orçamentária: 4.01.01;2056; 3.3.90.32.00; 1540; Valor: R\$ 28.555,00 (vinte e oito mil e quinhentos e cinquenta reais), Assinatura: 14/01/2026- Eder São Pedro Menezes-Prefeito

LEIA-SE:

EXTRATO DE CONTRATO 006/2026

Espécie: Contrato firmado com **ALEA COMERCIAL LTDA, CNPJ: 12.011.917/0003-32**, Contratante: FUNDO MUNICIPAL DE EDUCAÇÃO, CNPJ: 30.617.327/0001-78, Objeto: AQUISIÇÃO DE KITS DE MATERIAIS ESCOLARES, PARA FORNECIMENTO AOS ALUNOS DE ESCOLAS PÚBLICAS DE EDUCAÇÃO BÁSICA (KIT EDUCAÇÃO INFANTIL PRÉ- ESCOLAR). Amparo: Ata de Registro de Preços do Pregão Eletrônico 90002/2024/FNDE/MEC; Vigência: 6 (seis) meses; Cobertura Orçamentária: 4.01.01;2056; 3.3.90.32.00; 1540; Valor: R\$ 28.555,00 (vinte e oito mil e quinhentos e cinquenta reais), Assinatura: 14/01/2026- Eder São Pedro Menezes-Prefeito

Prefeitura Municipal de Terra Nova

Contrato

RETIFICO EXTRATO DE CONTRATO PUBLICADO NO DIARIO OFICIAL DO MUNICIPIO QUINTA-FEIRA, 8 DE JANEIRO DE 2026 | ANO XI - EDIÇÃO Nº 01721 | CADERNO 1 DIÁRIO OFICIAL DO MUNICÍPIO 003

ONDE SE LÊ:

PREFEITURA MUNICIPAL DE TERRA NOVA BAHIA
CNPJ n.º 13.824.511/0001-70

EXTRATO DE CONTRATO 003/2026

Espécie: Contrato firmado com **LOURIVAL DOS SANTOS BISPO**, pessoa jurídica, inscrita no CNPJ: 28.824.957/0001-71, **Objeto:** CONTRATAÇÃO DA BANDA JUNIOR LIMA, PARA APRESENTAÇÃO DE SHOW ARTÍSTICO MUSICAL NO DIA 10 DE JANEIRO DE 2026, EM DECORRÊNCIA DOS FESTEJOS POPULAR, DENOMINADO "FESTA DE REIS" REALIZADA NO DISTRITO DO JACU, MUNICÍPIO DE TERRA NOVA-BA, **Amparo:** inexigibilidade de licitação 002/2026; **Vigência:** De até 6(seis) meses; **Cobertura Orçamentária:** 2.10.01; 2015; 3.3.90.39.00;1500; **Valor:** R\$ 40.000,00 (quarenta mil reais), **Assinatura:** 06/01/2026- Eder São Pedro Menezes-Prefeito

LEIA-SE:

EXTRATO DE CONTRATO 004/2026

Espécie: Contrato firmado com **LOURIVAL DOS SANTOS BISPO**, pessoa jurídica, inscrita no CNPJ: 28.824.957/0001-71, **Objeto:** CONTRATAÇÃO DA BANDA JUNIOR LIMA, PARA APRESENTAÇÃO DE SHOW ARTÍSTICO MUSICAL NO DIA 10 DE JANEIRO DE 2026, EM DECORRÊNCIA DOS FESTEJOS POPULAR, DENOMINADO "FESTA DE REIS" REALIZADA NO DISTRITO DO JACU, MUNICÍPIO DE TERRA NOVA-BA, **Amparo:** inexigibilidade de licitação 002/2026; **Vigência:** De até 6(seis) meses; **Cobertura Orçamentária:** 2.10.01; 2015; 3.3.90.39.00;1500; **Valor:** R\$ 40.000,00 (quarenta mil reais), **Assinatura:** 06/01/2026- Eder São Pedro Menezes-Prefeito

Prefeitura Municipal de Terra Nova

Dispensa



TERMO DE ADJUDICAÇÃO E HOMOLOGAÇÃO DISPENSA DE LICITAÇÃO Nº 001/2026

O **PREFEITO MUNICIPAL DE TERRA NOVA (BA)**, no uso de suas atribuições legais, de acordo com o disposto no Art.71, da Lei 14.133/2021, resolve **ADJUDICAR** o procedimento de contratação direta de licitação, nos termos do art. 75, II do mesmo dispositivo, cujo o objeto é **CONTRATAÇÃO DE EMPRESA ESPECIALIZADA PARA PRESTAÇÃO DE SERVIÇOS DE LAVAGEM DE VEÍCULOS, UTILITÁRIOS E MÁQUINAS QUE COMPÕEM A FROTA MUNICIPAL, DE FORMA CONTÍNUA, POR DEMANDA, POR SERVIÇO EXECUTADO, COM FATURAMENTO MENSAL, CONFORME CONDIÇÕES, QUANTIDADES E EXIGÊNCIAS ESTABELECIDAS NO TERMO DE REFERÊNCIA e HOMOLOGAR** à empresa **JACKSON RODRIGO BATISTA FERREIRA**, pessoa jurídica, inscrita no CNPJ: 38.305.776/0001-92, com valor global de R\$ 50.760,00 (cinquenta mil setecentos e sessenta reais)

Terra Nova/BA, 29 de janeiro de 2026.

Eder São Pedro Menezes
Prefeito Municipal

RUA DR. FLÁVIO GODOFREDO PACHECO PEREIRA, Nº 02
TERRA NOVA - BAHIA | CEP: 44.270-000
TEL: 75 3238-2061/2062 | FAX: 75 3238-2098
EMAIL: GOVERNOTERRANOVA.BA.GOV.BR

PREFEITURA MUNICIPAL DE TERRA NOVA
CNPJ: 13.824.511/0001-70
ESTADO DA BAHIA
GABINETE DO PREFEITO

Prefeitura Municipal de Terra Nova

Contrato

PREFEITURA MUNICIPAL DE TERRA NOVA BAHIA
CNPJ n.º 13.824.511/0001-70

EXTRATO DE CONTRATO 010/2026

Espécie: Contrato firmado com **JACKSON RODRIGO BATISTA FERREIRA**, pessoa jurídica, inscrita no CNPJ: 38.305.776/0001-92, **Objeto:** CONTRATAÇÃO DE EMPRESA ESPECIALIZADA PARA PRESTAÇÃO DE SERVIÇOS DE LAVAGEM DE VEÍCULOS, UTILITÁRIOS E MÁQUINAS QUE COMPÕEM A FROTA MUNICIPAL, DE FORMA CONTÍNUA, POR DEMANDA, POR SERVIÇO EXECUTADO, COM FATURAMENTO MENSAL, **Amparo:** dispensa de Licitação 001/2026; **Vigência:** até 29/01/2027; **Cobertura Orçamentária:** 2.01.01/2.07.01/2.08.01/4.01.01/3.01.01/5.01.01;2005/2008/2023/20/60/2032/2107;3.3.90.39.00; 1500; **Valor:** R\$ 50.760,00 (cinquenta mil setecentos e sessenta reais), **Assinatura:** 29/01/2026-Eder São Pedro Menezes-Prefeito

Prefeitura Municipal de Terra Nova

Termo Aditivo

PREFEITURA MUNICIPAL DE TERRA NOVA BAHIA
CNPJ n.º 13.824.511/0001-70

PRIMEIRO TERMO ADITIVO AO CONTRATO 032/2025

1º Termo de Aditamento ao Contrato nº 032/2025, firmado em 26/02/2025, com a empresa **SANDRA SOUSA ALVES, pessoa jurídica, inscrita no CNPJ: 28.494.576/0001-71**, Objeto: acréscimo 6,9% de itens do contrato, Fundamento Legal: art. 124, inciso I, alínea "b", da Lei 14.133/2024; Valor: R\$ 4.000,00 (quatro mil reais); Assinatura:30/01/2026, Eder São Pedro Menezes - Terra Nova-BA

Prefeitura Municipal de Terra Nova

Decreto Financeiro/Contábil

**PREFEITURA MUNICIPAL DE TERRA NOVA**RUA FLAVIO GODOFREDO PACHECO PEREIRA - CENTRO
CNPJ: 13.824.511/0001-70 - CEP: 44.270-000 - TERRA NOVA - BA**DECRETO DE CRÉDITO ORÇAMENTÁRIO E SUPLEMENTAR****DECRETO Nº 4 DE 30 DE JANEIRO DE 2026**

Abre **CRÉDITO ORÇAMENTÁRIO E SUPLEMENTAR** por Anulação de Dotação no valor total de **R\$ 755.000,00** (Setecentos e cinquenta e cinco mil reais), para fins que se especifica e da outras providências.

O **PREFEITO(A) MUNICIPAL DE TERRA NOVA**, no uso de suas atribuições legais, constitucionais e de acordo com o que lhe confere a Lei Municipal 598 de 16 de dezembro de 2025, edita o seguinte Decreto:

Art 1º. - Fica o Poder Executivo Municipal autorizado a suplementação orçamentária totalizando R\$755.000,00 (Setecentos e cinquenta e cinco mil reais) a saber:

Dotações Suplementares**20801 - SECRETARIA MUNICIPAL DE OBRAS E DESENVOLVIMENTO URBANO - SEDUR****2.079 - MANUTENÇÃO, REESTRUTURAÇÃO E CONSERVAÇÃO E ORDENAMENTO DE VIAS PÚBLICAS**

3.3.90.92.00 / 15000000 - Despesas de Exercícios Anteriores	20.000,00
Total por Ação:	20.000,00
Total por Unidade Orçamentária:	20.000,00

30101 - FUNDO MUNICIPAL DE SAÚDE - FMS**2.055 - MANUTENÇÃO DAS AÇÕES DA ESF - APS**

3.3.90.92.00 / 15001002 - Despesas de Exercícios Anteriores	50.000,00
3.3.90.92.00 / 16000000 - Despesas de Exercícios Anteriores	60.000,00
Total por Ação:	110.000,00
Total por Unidade Orçamentária:	110.000,00

40101 - SECRETARIA MUNICIPAL DE EDUCAÇÃO - SEMEC**1.013 - CONSTRUÇÃO, AMPLIAÇÃO E REFORMA DE UNIDADES DE EDUCAÇÃO INFANTIL**

4.4.90.51.00 / 15001001 - Obras e Instalações	400.000,00
Total por Ação:	400.000,00

2.058 - MANUTENÇÃO DAS AÇÕES DA EDUCAÇÃO DE JOVENS E ADULTOS - EJA

3.3.90.92.00 / 15001001 - Despesas de Exercícios Anteriores	45.000,00
Total por Ação:	45.000,00

2.067 - MANUTENÇÃO DAS AÇÕES DO ENSINO FUNDAMENTAL

3.3.90.30.00 / 15460000 - Material de Consumo	180.000,00
Total por Ação:	180.000,00
Total por Unidade Orçamentária:	625.000,00

Total Suplementado: 755.000,00

Prefeitura Municipal de Terra Nova



PREFEITURA MUNICIPAL DE TERRA NOVA

RUA FLAVIO GODOFREDO PACHECO PEREIRA - CENTRO
 CNPJ: 13.824.511/0001-70 - CEP: 44.270-000 - TERRA NOVA - BA

DECRETO DE CRÉDITO ORÇAMENTÁRIO E SUPLEMENTAR

Art 2º. - A propósito cabe-me informar que para atender a suplementação acima, serão anuladas parcialmente e/ou totalmente as seguintes dotações orçamentárias, conforme estabelece a Lei nº 4.320.

Dotações Anuladas

20801 - SECRETARIA MUNICIPAL DE OBRAS E DESENVOLVIMENTO URBANO - SEDUR		
2.079 - MANUTENÇÃO, REESTRUTURAÇÃO E CONSERVAÇÃO E ORDENAMENTO DE VIAS PÚBLICAS		
3.3.90.39.00 / 15000000 - Outros Serviços Terceiros - Pessoa Jurídica		20.000,00
	Total por Ação:	20.000,00
	Total por Unidade Orçamentária:	20.000,00
21001 - SECRETARIA MUNICIPAL DE CULTURA, ESPORTE E LAZER - SECEL		
1.015 - CONSTRUÇÃO E REESTRUTURAÇÃO DE ESPAÇOS CULTURAIS		
4.4.90.51.00 / 15001001 - Obras e Instalações		100.000,00
	Total por Ação:	100.000,00
	Total por Unidade Orçamentária:	100.000,00
30101 - FUNDO MUNICIPAL DE SAÚDE - FMS		
2.055 - MANUTENÇÃO DAS AÇÕES DA ESF - APS		
3.1.90.13.00 / 15001002 - Obrigações Patronais		395.000,00
	Total por Ação:	395.000,00
2.084 - MANUTENÇÃO DAS AÇÕES DA ATENÇÃO ESPECIALIZADA EM SAÚDE - MAC		
3.3.90.34.00 / 16000000 - Outras Despesas Pes Cont Terceirização		60.000,00
	Total por Ação:	60.000,00
	Total por Unidade Orçamentária:	455.000,00
40101 - SECRETARIA MUNICIPAL DE EDUCAÇÃO - SEMEC		
2.067 - MANUTENÇÃO DAS AÇÕES DO ENSINO FUNDAMENTAL		
3.3.90.30.00 / 15001001 - Material de Consumo		180.000,00
	Total por Ação:	180.000,00
	Total por Unidade Orçamentária:	180.000,00
	Total Anulado:	755.000,00

Art. 3º - Fica o Secretário Municipal de Finanças autorizado a expedir instruções normativas necessárias ao cumprimento deste Decreto.

Art. 4º - Este Decreto entra em vigor a partir de sexta-feira, 30 de janeiro de 2026.

GABINETE DO PREFEITO(A) MUNICIPAL DE TERRA NOVA, Estado da Bahia, em 30 de janeiro de 2026.

Prefeitura Municipal de Terra Nova



PREFEITURA MUNICIPAL DE TERRA NOVA

RUA FLAVIO GODOFREDO PACHECO PEREIRA - CENTRO

CNPJ: 13.824.511/0001-70 - CEP: 44.270-000 - TERRA NOVA - BA

DECRETO DE CRÉDITO ORÇAMENTÁRIO E SUPLEMENTAR


ANTONIO GABRIEL DOS REIS ARAUJO

Sec. de Finanças
CPF: 592.722.285-49

EDER SAO PEDRO MENEZES

Prefeito (a) Municipal
CPF: 011.120.885-80

Prefeitura Municipal de Terra Nova

 <p>Sistema de Informações Contábeis e Fiscais do Setor Público Brasileiro TESOURO NACIONAL</p>	Relatório de Gestão Fiscal
	Prefeitura Municipal de Terra Nova - BA (Poder Executivo)
	Orçamentos Fiscal e da Seguridade Social
	CNPJ:
	Exercício: 2025
	Período de referência: 3º quadrimestre

RGF-Anexo 01 | Tabela 1.0 - Demonstrativo da Despesa com Pessoal

Apuração do Cumprimento do Limite Legal	DTP e Apuração do Cumprimento do Limite Legal	
	Valor	% sobre a RCL Ajustada
DTP e Apuração do Cumprimento do Limite Legal	-	-
RECEITA CORRENTE LÍQUIDA - RCL (IV)	71.901.669,57	
(-) Transferências Obrigatórias da União Relativas às Emendas Individuais (art. 166-A, §1º, da CF)	0,00	
(-) Transferências obrigatórias da União relativas às emendas de bancada (art. 166, § 16, da CF)	0,00	
(-) Transferências da União relativas à remuneração dos agentes comunitários de saúde e de combate às endemias (CF, art. 198, §11)	963.610,95	
(-) Outras Deduções Constitucionais ou Legais	0,00	
= RECEITA CORRENTE LÍQUIDA AJUSTADA PARA CÁLCULO DOS LIMITES DA DESPESA COM PESSOAL (V)	70.938.058,62	
DESPESA TOTAL COM PESSOAL - DTP (VI) = (IIa + IIIb)	39.161.807,22	55,21
LIMITE MÁXIMO (VII) (incisos I, II e III, art. 20 da LRF)	38.306.551,65	54,00
LIMITE PRUDENCIAL (VIII) = (0,95 x VII) (parágrafo único do art. 22 da LRF)	36.391.224,07	51,30
LIMITE DE ALERTA (IX) = (0,90 x VII) (inciso II do §1º do art. 59 da LRF)	34.475.696,49	48,60

RGF-Anexo 01 | Tabela 1.0 - Demonstrativo da Despesa com Pessoal

Notas Explicativas	Valores
	31/12/2025
Notas Explicativas	-
Notas Explicativas	-


Prefeitura Municipal de Terra Nova

 <p>Sistema de Informações Contábeis e Fiscais do Setor Público Brasileiro TESOURO NACIONAL</p>	Relatório de Gestão Fiscal
	Prefeitura Municipal de Terra Nova - BA (Poder Executivo)
	Orçamentos Fiscal e da Seguridade Social
	CNPJ:
	Exercício: 2025
Período de referência: 3º quadrimestre	

RGF-Anexo 01 | Tabela 1.2 - Trajetória de Retorno ao Limite da Despesa Total com Pessoal

Trajetória de Retorno ao Limite da Despesa Total com Pessoal		Apresentação da Trajetória de Retorno ao Limite da DTP	
Número Percentuais		Exercício de Referência	
Limite Máximo (a)	% DTP (b)	Exercício de Referência	Exercício de Referência
Limite Máximo (a)	% DTP (b)	Limite (a) = (b-3)	% DTP (f)
		Exercício de Referência	Exercício de Referência
		Limite (a) = (b-3)	% DTP (f)
		Redutor Mínimo de 1% do Excedente (g) = (10% x)	Limite (a) = (b-4)
		Redutor Máximo de 1% do Excedente (g) = (10% x)	Redutor Residual (g) = (f-g)
			Limite (a) = (a)
			% DTP (i)

Prefeitura Municipal de Terra Nova

 <p>Sistema de Informações Contábeis e Fiscais do Setor Público Brasileiro TESOURO NACIONAL</p>	Relatório de Gestão Fiscal
	Prefeitura Municipal de Terra Nova - BA (Poder Executivo)
	Orçamentos Fiscal e da Seguridade Social
	CNPJ:
	Exercício: 2025
	Período de referência: 3º quadrimestre

RGF-Anexo 01 | Tabela 1.2 - Trajetória de Retorno ao Limite da Despesa Total com Pessoal

Parâmetros para Redução do Excedente de DTP (art. 15 da LC 178/2021)	Percentual
Parâmetros para Redução do Excedente de DTP (art. 15 da LC 178/2021)	Percentual
Limite Máximo (VII) (%) (LRF, art. 20)	-
DTP em 2021 (X) (%)	
Excedente em 2021 (XI) = (X - VII) (%)	
Redutor anual (XII) = (0,10 x XI) (%)	


Prefeitura Municipal de Terra Nova

 <p>Sistema de Informações Contábeis e Fiscais do Setor Público Brasileiro TESOURO NACIONAL</p>	Relatório de Gestão Fiscal
	Prefeitura Municipal de Terra Nova - BA (Poder Executivo)
	Orçamentos Fiscal e da Seguridade Social
	CNPJ:
	Exercício: 2025
Período de referência: 3º quadrimestre	

RGF-Anexo 01 | Tabela 1.2 - Trajetória de Retorno ao Limite da Despesa Total com Pessoal

Trajetória de Retorno ao Limite da Despesa Total com Pessoal (art. 15 da LC 178/2021)		Apuração da Trajetória de Retorno ao Limite da DTP (art. 15 da LC 178/2021)											
Trajetória de Retorno ao Limite da Despesa Total com Pessoal (art. 15 da LC 178/2021)		2021	2022	2023	2024	2025	2026	2027	2028	2029	2030	2031	2032
RECEITA CORRENTE LÍQUIDA AJUSTADA PARA CÁLCULO DOS LIMITES DA DESPESA COM PESSOAL (V)													
DESPESA TOTAL COM PESSOAL - DTP (VI)													
% (VII) = (VI) / (V)													
LIMITE CONFORME ART. 15 DA LC 178/2021 (%)													

Prefeitura Municipal de Terra Nova

 <p style="font-size: small;">Sistema de Informações Contábeis e Fiscais do Setor Público Brasileiro</p> <p style="font-size: x-small;">TESOURO NACIONAL</p>	Relatório de Gestão Fiscal
	Prefeitura Municipal de Terra Nova - BA (Poder Executivo)
	Orçamentos Fiscal e da Seguridade Social
	CNPJ:
	Exercício: 2025
	Período de referência: 3º quadrimestre

RGF-Anexo 01 | Tabela 1.2 - Trajetória de Retorno ao Limite da Despesa Total com Pessoal

Notas Explicativas	Valores
	31/12/2025
Notas Explicativas	-
Identificação do Quadrimestre em que Excedeu o Limite e dos Períodos de Retorno	
Notas Explicativas	

RGF-Anexo 01 | Tabela 1.2 - Trajetória de Retorno ao Limite da Despesa Total com Pessoal

Notas Explicativas	Valores
	31/12/2025
Notas Explicativas	-
Identificação do Quadrimestre em que Excedeu o Limite e dos Períodos de Retorno	
Notas Explicativas	

RGF-Anexo 01 | Tabela 1.4 - Demonstrativo da Despesa com Pessoal - Ente Consorciado

Notas Explicativas	Valores
	31/12/2025
Notas Explicativas	-
Notas Explicativas	

Prefeitura Municipal de Terra Nova



Sistema de Informações Contábeis e Fiscais do Setor Público Brasileiro

TESOURO NACIONAL

Relatório de Gestão Fiscal

Prefeitura Municipal de Terra Nova - BA (Poder Executivo)

Orçamentos Fiscal e da Seguridade Social

CNPJ:

Exercício: 2025

Período de referência: 3º quadrimestre

RGF-Anexo 02 | Tabela 2.0 - Demonstrativo da Dívida Consolidada Líquida - Estados, DF e Municípios


Demonstrativo da Dívida Consolidada Líquida	Cálculo da Dívida Consolidada Líquida		
	SALDO DO EXERCÍCIO ANTERIOR	SALDO DO EXERCÍCIO DE 2025	
		Até o 1º Quadrimestre	Até o 2º Quadrimestre
Dívida Consolidada			
DÍVIDA CONSOLIDADA - DC (I)	42.510.080,88	41.139.007,42	39.099.099,88
Dívida Mobiliária	0,00	0,00	0,00
Dívida Contratual	42.249.591,35	39.878.517,79	38.838.610,25
Empréstimos	0,00	0,00	0,00
Internos	0,00	0,00	0,00
Externos	0,00	0,00	0,00
Reestruturação da Dívida de Estados e Municípios	0,00	0,00	0,00
Financiamentos	0,00	0,00	0,00
Internos	0,00	0,00	0,00
Externos	0,00	0,00	0,00
Parcelamento e Renegociação de Dívidas	42.249.591,35	39.878.517,79	38.838.610,25
De Tributos	0,00	0,00	0,00
De Contribuições Previdenciárias	35.405.851,73	33.055.334,25	32.020.551,28
De Demais Contribuições Sociais	0,00	0,00	0,00
Do FGTS	6.843.739,62	6.823.183,54	6.818.068,97
Com Instituição Não Financeira	0,00	0,00	0,00
Demais Dívidas Contratuais	0,00	0,00	0,00
Precatórios Posteriores a 05/05/2000 (inclusive) Vencidos e Não Pagos	260.489,63	260.489,63	260.489,63
Otras Dívidas	0,00	0,00	0,00
DEDUÇÕES (II)			
Disponibilidade de Caixa Bruta	362.737,24	1.838.778,56	921.674,05
(-) Restos a Pagar Processados	362.737,24	1.838.005,07	924.007,54
(-) Depósitos Restituíveis e Valores Vinculados	2.006.233,30	3.544.650,73	1.693.900,61
Demais Haveres Financeiros	1.129.861,12	600.050,66	600.050,66
DÍVIDA CONSOLIDADA LÍQUIDA (DCL) (III) = (I) - (II)	513.634,94	1.523.057,86	2.017.857,49
RECEITA CORRENTE LÍQUIDA AJUSTADA PARA CÁLCULO DOS LIMITES DE ENDIVIDAMENTO (VI) = (IV) - (V)	0,00	1.553,49	2.333,49
% da DC sobre a RCL AJUSTADA (III/VI)	42.147.343,74	39.885.520,75	40.020.773,93
% da DCL sobre a RCL AJUSTADA (III/VI)	59.850.599,82	63.689.279,49	71.901.669,57
LIMITE DEFINIDO POR RESOLUÇÃO DO SENADO FEDERAL	1.910.913,00	1.910.913,00	1.737.000,00
LIMITE DE ALERTA (inciso III do § 1º do art. 59 da LRF)	57.939.686,82	61.778.366,49	70.164.869,57
Outros Valores Não Integrantes da DC			
Precatórios Anteriores a 05/05/2000	73,37	66,80	55,72
Precatórios Posteriores a 05/05/2000 (Não incluídos na DC)	72,74	63,83	57,04
Passivo Atuarial	69.527.624,18	74.134.039,79	84.197.603,48
RP Não-Processados	62.574.861,77	66.720.635,81	75.777.843,14
Antecipações de Receita Orçamentária - ARO	0,00	0,00	0,00
Dívida Contratual de PPP	0,00	0,00	0,00

Prefeitura Municipal de Terra Nova

Relatório de Gestão Fiscal
Prefeitura Municipal de Terra Nova - BA (Poder Executivo)
Orçamentos Fiscal e da Seguridade Social
CNPJ:
Exercício: 2025
Período de referência: 3º quadrimestre

Apropriação de Depósitos Judiciais	Demonstrativo da Dívida Consolidada Líquida		Cálculo da Dívida Consolidada Líquida	
	SALDO DO EXERCÍCIO ANTERIOR	0,00	SALDO DO EXERCÍCIO DE 2025	0,00
			Até o 2º Quadrimestre	0,00
			Até o 3º Quadrimestre	0,00


Prefeitura Municipal de Terra Nova

 Sistema de Informações Contábeis e Fiscais do Setor Público Brasileiro TESOURO NACIONAL	Relatório de Gestão Fiscal
	Prefeitura Municipal de Terra Nova - BA (Poder Executivo)
	Orçamentos Fiscal e da Seguridade Social
	CNPJ:
	Exercício: 2025
	Período de referência: 3º quadrimestre

RGF-Anexo 02 | Tabela 2.0 - Demonstrativo da Dívida Consolidada Líquida - Estados, DF e Municípios

Notas Explicativas	Valores
	31/12/2025
Notas Explicativas	-
Notas Explicativas	-

Prefeitura Municipal de Terra Nova

 <p>siconfi Sistema de Informações Contábeis e Fiscais do Setor Público Brasileiro TESOURO NACIONAL</p>	Relatório de Gestão Fiscal
	Prefeitura Municipal de Terra Nova - BA (Poder Executivo)
	Orçamentos Fiscal e da Seguridade Social
	CNPJ:
	Exercício: 2025
	Período de referência: 3º trimestre

RGF-Anexo 02 | Tabela 2.1 - Trajetória de Retorno ao Limite da Dívida Consolidada Líquida - Estados, DF e Municípios

Notas Explicativas	Valores
	31/12/2025
Notas Explicativas	-
Notas Explicativas	
Identificação do Quadrimestre em que Excedeu o Limite e dos Períodos de Retorno	

Prefeitura Municipal de Terra Nova




TESOURO NACIONAL

Relatório de Gestão Fiscal
Prefeitura Municipal de Terra Nova - BA (Poder Executivo)
Orçamentos Fiscal e da Seguridade Social
CNPJ:
Exercício: 2025
Período de referência: 3º quadrimestre

RGF-Anexo 03 | Tabela 3.0 - Demonstrativo das Garantias e Contragarantias de Valores

Garantias Concedidas e Contragarantias Recebidas	Saldo das Garantias Concedidas e Contragarantias Recebidas		
	SALDO DO EXERCÍCIO ANTERIOR	Até o 1º Quadrimestre	Até o 2º Quadrimestre
Garantias Concedidas			
AOS ESTADOS (I)	0,00	0,00	0,00
Em Operações de Crédito Externas			
Em Operações de Crédito Internas			
AOS MUNICÍPIOS (II)	0,00	0,00	0,00
Em Operações de Crédito Externas			
Em Operações de Crédito Internas			
AS ENTIDADES CONTROLADAS (III)	0,00	0,00	0,00
Em Operações de Crédito Externas			
Em Operações de Crédito Internas			
POR MEIO DE FUNDOS E PROGRAMAS (IV)			
TOTAL GARANTIAS CONCEDIDAS (V) = (I + II + III + IV)	0,00	0,00	0,00
RECEITA CORRENTE LÍQUIDA - RCL (VI)	59.650.599,82	63.689.279,49	65.828.869,69
(-) Transferências Obrigatórias da União Relativas às Emendas Individuais (art. 166-A, §1º, da CF) (VII)	1.910.913,00	1.910.913,00	863.658,30
RECEITA CORRENTE LÍQUIDA AJUSTADA PARA CÁLCULO DOS LIMITES DE ENDIVIDAMENTO (VIII) = (VI - VII)	57.939.686,82	61.778.366,49	64.965.211,39
% do TOTAL DAS GARANTIAS sobre a RCL AJUSTADA (V/VIII)			
LIMITE DEFINIDO POR RESOLUÇÃO DO SENADO FEDERAL			
LIMITE DE ALERTA (inciso III § 1º do art. 59 da LRF)			
Contragarantias Recebidas			
DOS ESTADOS (IX)	0,00	0,00	0,00
Em Garantia às Operações de Crédito Externas			
Em Garantia às Operações de Crédito Internas			
DOS MUNICÍPIOS (X)	0,00	0,00	0,00
Em Garantia às Operações de Crédito Externas			
Em Garantia às Operações de Crédito Internas			
DAS ENTIDADES CONTROLADAS (XI)	0,00	0,00	0,00
Em Garantia às Operações de Crédito Externas			
Em Garantia às Operações de Crédito Internas			
EM GARANTIAS POR MEIO DE FUNDOS E PROGRAMAS (XII)			
TOTAL CONTRAGARANTIAS RECEBIDAS (XIII) = (IX + X + XI + XII)	0,00	0,00	0,00

Prefeitura Municipal de Terra Nova

 <p>Sistema de Informações Contábeis e Fiscais do Setor Público Brasileiro TESOURO NACIONAL</p>	Relatório de Gestão Fiscal
	Prefeitura Municipal de Terra Nova - BA (Poder Executivo)
	Orçamentos Fiscal e da Seguridade Social
	CNPJ:
	Exercício: 2025
	Período de referência: 3º trimestre

RGF-Anexo 03 | Tabela 3.0 - Demonstrativo das Garantias e Contragarantias de Valores

Notas Explicativas	Valores
	31/12/2025
Notas Explicativas	-
Notas Explicativas	-

RGF-Anexo 04 | Tabela 4.0 - Demonstrativo das Operações de Crédito - Estados, DF e Municípios

Operações de Crédito	Valor Realizado no Período	
	VALOR REALIZADO	
	No Quadrimestre de Referência	Até o Quadrimestre de Referência (a)
Operações de Crédito	-	-
Mobiliária	0,00	0,00
Interna	0,00	0,00
Externa	0,00	0,00
Contratual	0,00	0,00
Interna	0,00	0,00
Empréstimos	0,00	0,00
Aquisição Financiada de Bens e Arrendamento Mercantil Financeiro	0,00	0,00
Antecipação de Receita pela Venda a Termo de Bens e Serviços	0,00	0,00
Assunção, Reconhecimento e Confissão de Dívidas (LRF, art. 29, § 1º)	0,00	0,00
Operações de Crédito não sujeitas ao limite para fins de contratação (I)	0,00	0,00
Externa	0,00	0,00
Empréstimos	0,00	0,00
Aquisição Financiada de Bens e Arrendamento Mercantil Financeiro	0,00	0,00
Antecipações de Receitas pela Venda a Termo de Bens e Serviços	0,00	0,00
Assunção, Reconhecimento e Confissão de Dívidas (LRF, art. 29, § 1º)	0,00	0,00
Operações de crédito não sujeitas ao limite para fins de contratação (II)	0,00	0,00
TOTAL (III)	0,00	0,00

RGF-Anexo 04 | Tabela 4.0 - Demonstrativo das Operações de Crédito - Estados, DF e Municípios

Apuração do Cumprimento dos Limites	Apuração do Cumprimento dos Limites	
	VALOR	% SOBRE A RCL AJUSTADA
Apuração do Cumprimento dos Limites	-	-
RECEITA CORRENTE LÍQUIDA - RCL (IV)	71.901.669,57	
(-) Transferências Obrigatórias da União Relativas às Emendas Individuais (art. 166-A, §1º, da CF) (V)	0,00	
RECEITA CORRENTE LÍQUIDA AJUSTADA PARA CÁLCULO DOS LIMITES DE ENDIVIDAMENTO (VI) = (IV - V)	71.901.669,57	
OPERAÇÕES VEDADAS (VII)	0,00	0,00
TOTAL CONSIDERADO PARA FINS DA APURAÇÃO DO CUMPRIMENTO DO LIMITE (VIII) = (IIIa + VII - IIa)	0,00	0,00
LIMITE GERAL DEFINIDO POR RESOLUÇÃO DO SENADO FEDERAL PARA AS OPERAÇÕES DE CRÉDITO INTERNAS E EXTERNAS	11.504.267,13	16,00
LIMITE DE ALERTA (inciso III do § 1º do art. 59 da LRF)	10.353.840,42	14,40
OPERAÇÕES DE CRÉDITO POR ANTECIPAÇÃO DA RECEITA ORÇAMENTÁRIA	0,00	0,00
LIMITE DEFINIDO POR RESOLUÇÃO DO SENADO FEDERAL PARA AS OPERAÇÕES DE CRÉDITO POR ANTECIPAÇÃO DA RECEITA ORÇAMENTÁRIA	5.033.116,87	7,00

RGF-Anexo 04 | Tabela 4.0 - Demonstrativo das Operações de Crédito - Estados, DF e Municípios

Outras Operações Que Integram a Dívida Consolidada	Valor Realizado no Período	
	VALOR REALIZADO	
	No Quadrimestre de Referência	Até o Quadrimestre de Referência (a)
Outras Operações Que Integram a Dívida Consolidada	-	-
Parcelamentos de Dívidas	0,00	0,00
Tributos	0,00	0,00
Contribuições Previdenciárias	0,00	0,00
FGTS	0,00	0,00
Demais Contribuições Sociais	0,00	0,00
Operações de Reestruturação e Recomposição do Principal de Dívidas	0,00	0,00

RGF-Anexo 04 | Tabela 4.0 - Demonstrativo das Operações de Crédito - Estados, DF e Municípios

Notas Explicativas	Valores
	31/12/2025
Notas Explicativas	-
Notas Explicativas	-

Prefeitura Municipal de Terra Nova



BA - EXECUTIVO
 PREFEITURA MUNICIPAL DE TERRA NOVA
 RELATÓRIO DE GESTÃO FISCAL
 DEMONSTRATIVO DA DISPONIBILIDADE DE CAIXA E DOS RESTOS A PAGAR
 ORÇAMENTO FISCAL DA SEGURIDADE SOCIAL
 (JANEIRO A DEZEMBRO) - 3º QUADRIMESTRE / 2º SEMESTRE de 2025
 RGF - Anexo 5 (LRF, Art. 55, inciso III, alínea "a")


IDENTIFICAÇÃO DOS RECURSOS	DISPONIBILIDADE DE DE CAIXA BRUTA (a)	OBRIGAÇÕES FINANCEIRAS		INSUFICIÊNCIA FINANCEIRA VERIFICADA NO CONSÓRCIO PÚBLICO (f)	DISPONIBILIDADE DE CAIXA LÍQUIDA (ANTES DA INSCRIÇÃO EM RESTOS A PAGAR NÃO PROCESSADOS DO EXERCÍCIO) (g) = (a - (b + c + d + e) - f)	RESTOS A PAGAR EMPENHADOS E NÃO LIQUIDADOS DO EXERCÍCIO (h)	EMPENHOS NÃO LIQUIDADOS CANCELADOS (NÃO INSCRITOS) POR INSUFICIÊNCIA FINANCEIRA (i)	DISPONIBILIDADE E DE CAIXA LÍQUIDA (APÓS A INSCRIÇÃO EM RESTOS A PAGAR NÃO PROCESSADOS DO EXERCÍCIO) (j)
		Restos a Pagar Empenhados e Não Liquidados de Exercícios Anteriores (b)	Do Exercício (c)					
TOTAL DOS RECURSOS VINCULADOS EXCETO AO RPPS (II)	1.259.168,97	48.755,08	208.373,36	0,00	1.002.040,53	33.186,55	0,00	968.853,98
Recursos Vinculados à Educação	31.091,14	250,00	193.254,17	0,00	-162.413,03	0,00	0,00	-162.413,03
Transferência do FUNDEB	5.327,63	0,00	193.254,17	0,00	-187.926,54	0,00	0,00	-187.926,54
Outros Recursos Vinculados à Educação	25.763,51	250,00	0,00	0,00	25.513,51	0,00	0,00	25.513,51
Recursos Vinculados à Saúde	500.037,42	46.005,08	10.098,67	0,00	443.933,67	33.186,55	0,00	410.747,12
Transferências Fundo a Fundo de Recursos do SUS	322.898,52	46.005,08	10.098,67	0,00	266.794,77	33.186,55	0,00	233.608,22
Outros Recursos Vinculados à Saúde	177.138,90	0,00	0,00	0,00	177.138,90	0,00	0,00	177.138,90
Recursos Destinados à Assistência Social	379.488,76	0,00	0,00	0,00	379.488,76	0,00	0,00	379.488,76
Recursos Vinculados à Previdência Social (Exceto ao RPPS)	0,00	0,00	0,00	0,00	0,00	0,00	0,00	0,00
Demais Vinculações Decorrentes de Transferências	347.293,99	2.500,00	5.020,52	0,00	339.773,47	0,00	0,00	339.773,47
Tomb. de Condições e Instrumentos Patrimoniais (exceto Educação, Saúde e Assistência)	1.589,26	0,00	0,00	0,00	1.589,26	0,00	0,00	1.589,26
Outros Vinculações Decorrentes de Transferências	345.704,73	2.500,00	5.020,52	0,00	338.184,21	0,00	0,00	338.184,21
Demais Vinculações Legais	1.257,66	0,00	0,00	0,00	1.257,66	0,00	0,00	1.257,66
Recursos de Operações de Crédito (exceto vinculados à Educação e à Saúde)	0,00	0,00	0,00	0,00	0,00	0,00	0,00	0,00
Recursos de Alienação de Bens/Ativos	1.083,41	0,00	0,00	0,00	1.083,41	0,00	0,00	1.083,41
Recursos Vinculados a Fundos (exceto Educação, Saúde, Assistência e Previdência)	0,00	0,00	0,00	0,00	0,00	0,00	0,00	0,00
Outras Vinculações Legais	174,25	0,00	0,00	0,00	174,25	0,00	0,00	174,25
Recursos Extracurriculares	0,00	0,00	0,00	0,00	0,00	0,00	0,00	0,00
Outras Vinculações	0,00	0,00	0,00	0,00	0,00	0,00	0,00	0,00
TOTAL DOS RECURSOS VINCULADOS AO RPPS (III)	0,00	0,00	0,00	0,00	0,00	0,00	0,00	0,00
Recursos Vinculados ao RPPS - Fundo em Capitalização (Plano Previdenciário)2	0,00	0,00	0,00	0,00	0,00	0,00	0,00	0,00
Recursos Vinculados ao RPPS - Fundo em Repartição (Plano Financeiro)	0,00	0,00	0,00	0,00	0,00	0,00	0,00	0,00
Recursos Vinculados ao RPPS - Taxa de Administração	0,00	0,00	0,00	0,00	0,00	0,00	0,00	0,00
TOTAL DOS RECURSOS NÃO VINCULADOS (I)	430.326,00	386.744,57	701.289,28	0,00	-657.707,85	38.340,79	0,00	-696.048,64
Recursos Não Vinculados de Impostos	9.820,79	386.744,57	701.289,28	0,00	-1.078.213,06	38.340,79	0,00	-1.116.553,85
Outros Recursos Não Vinculados	420.505,21	0,00	0,00	0,00	420.505,21	0,00	0,00	420.505,21
TOTAL (IV) = (I + II + III)	1.689.494,97	600.050,66	909.662,64	0,00	176,258,13	71.527,34	0,00	104.740,79

FONTE: Sistema CONTABIL, Unidade Responsável: PREFEITURA MUNICIPAL DE TERRA NOVA, Inscrição nº 260/2026, de 16/24/25, Atualizado digitalmente em 30/01/2026, às 16:24:45.


 ANTONIO GABRIEL DOS REIS ARAUJO
 Sec. de Finanças
 CPF: 592.722.285-49


 PEROLINA DE OLIVEIRA REIS
 Contadora
 Reg. Prof. - CRC-BA.0161070-6

Prefeitura Municipal de Terra Nova

 <p>Sistema de Informações Contábeis e Fiscais do Setor Público Brasileiro TESOURO NACIONAL</p>	Relatório de Gestão Fiscal
	Prefeitura Municipal de Terra Nova - BA (Poder Executivo)
	Orçamentos Fiscal e da Seguridade Social
	CNPJ:
	Exercício: 2025
	Período de referência: 3º quadrimestre

RGF-Anexo 06 | Tabela 6.0 - Demonstrativo Simplificado do Relatório de Gestão Fiscal

Receita Corrente Líquida	Valor Até o Quadrimestre	
	VALOR ATÉ O QUADRIMESTRE DE REFERÊNCIA	
Receita Corrente Líquida		
Receita Corrente Líquida		71.901.669,57
Receita Corrente Líquida Ajustada para Cálculo dos Limites de Endividamento		70.164.669,57
Receita Corrente Líquida Ajustada para Cálculo dos Limites da Despesa com Pessoal		70.938.058,62

RGF-Anexo 06 | Tabela 6.0 - Demonstrativo Simplificado do Relatório de Gestão Fiscal

Despesa com Pessoal	Valor Realizado no Período	
	VALOR	% SOBRE A RCL AJUSTADA
Despesa com Pessoal		
Despesa Total com Pessoal - DTP	39.161.807,22	55,21
Limite Máximo (incisos I, II e III art. 20 da LRF) - <%>	38.306.551,65	54,00
Limite Prudencial (parágrafo único art. 22 da LRF) - <%>	36.391.224,07	51,30
Limite de Alerta (inciso II do §1º do art. 59 da LRF) - <%>	34.475.896,49	48,60

RGF-Anexo 06 | Tabela 6.0 - Demonstrativo Simplificado do Relatório de Gestão Fiscal

Divida Consolidada	Comparativo do Saldo da Dívida	
	VALOR ATÉ O QUADRIMESTRE DE REFERÊNCIA	% SOBRE A RCL AJUSTADA
Divida Consolidada		
Divida Consolidada Líquida	40.020.773,93	56,42
Limite Definido por Resolução do Senado Federal	84.197.603,48	118,69

RGF-Anexo 06 | Tabela 6.0 - Demonstrativo Simplificado do Relatório de Gestão Fiscal

Garantias de Valores	Comparativo do Saldo de Garantia	
	VALOR ATÉ O QUADRIMESTRE DE REFERÊNCIA	% SOBRE A RCL AJUSTADA
Garantias de Valores		
Total das Garantias Concedidas		
Limite Definido por Resolução do Senado Federal		

RGF-Anexo 06 | Tabela 6.0 - Demonstrativo Simplificado do Relatório de Gestão Fiscal

Operações de Crédito	Valor Realizado no Período	
	VALOR ATÉ O QUADRIMESTRE DE REFERÊNCIA	% SOBRE A RCL AJUSTADA
Operações de Crédito		
Operações de Crédito Internas e Externas		
Limite Definido pelo Senado Federal para Operações de Crédito Externas e Internas		
Operações de Crédito por Antecipação da Receita		
Limite Definido pelo Senado Federal para Operações de Crédito por Antecipação da Receita		

RGF-Anexo 06 | Tabela 6.0 - Demonstrativo Simplificado do Relatório de Gestão Fiscal

Restos a Pagar	Restos a Pagar e Disponibilidade de Caixa	
	RESTOS A PAGAR EMPENHADOS E NÃO LIQUIDADOS DO EXERCÍCIO	DISPONIBILIDADE DE CAIXA LÍQUIDA (APÓS A INSCRIÇÃO EM RESTOS A PAGAR NÃO PROCESSADOS DO EXERCÍCIO)
Restos a Pagar		
Valor Total		

RGF-Anexo 06 | Tabela 6.0 - Demonstrativo Simplificado do Relatório de Gestão Fiscal

Notas Explicativas	Valores
	31/12/2025
Notas Explicativas	
Notas Explicativas	

Prefeitura Municipal de Terra Nova

Relatório Resumido da Execução

BA - EXECUTIVO

PREFEITURA MUNICIPAL DE TERRA NOVA

RELATÓRIO RESUMIDO DE EXECUÇÃO ORÇAMENTÁRIA

BALANÇO ORÇAMENTÁRIO

ORÇAMENTO FISCAL DA SEGURIDADE SOCIAL

(Janeiro a Dezembro) - 6º Bimestre de 2025



RREO - Anexo 1 (LRF, Art. 52, inciso I, alíneas "a" e "b" do inciso II e §1º)

Em Reais

RECEITAS	PREVISÃO INICIAL	PREVISÃO ATUALIZADA (a)	RECEITAS REALIZADAS				SALDO (a-c)
			No Bimestre (b)	% (b/a)	Até o Bimestre (c)	% (c/a)	
RECEITAS (EXCETO INTRA-ORÇAMENTÁRIAS) (I)	81.593.277,00	81.593.277,00	16.736.644,11	20,51	74.958.749,07	91,87	6.634.527,93
RECEITAS CORRENTES	68.488.211,00	68.488.211,00	16.524.594,11	24,13	71.901.669,57	104,98	-3.413.458,57
IMPOSTOS, TAXAS E CONTRIBUIÇÕES DE MELHORIA	2.861.646,20	2.861.646,20	1.898.812,29	66,35	4.718.467,11	164,89	-1.856.820,91
Impostos	2.496.788,20	2.496.788,20	1.879.963,86	75,30	4.473.560,86	179,17	-1.976.772,66
Impostos sobre o Patrimônio	393.248,20	393.248,20	1.194.439,60	303,74	1.476.241,45	375,40	-1.082.993,25
Impostos sobre a Renda e Proventos de Qualquer Natureza	1.436.825,00	1.436.825,00	470.744,78	32,76	2.002.748,37	139,39	-565.923,37
Impostos sobre a Produção e Circulação de Mercadorias e Serviços	666.715,00	666.715,00	214.779,48	32,21	994.571,04	149,17	-327.856,04
Taxas	364.858,00	364.858,00	18.848,43	5,17	244.906,25	67,12	119.951,75
Taxas pelo Exercício do Poder de Polícia	336.935,00	336.935,00	13.141,23	3,90	209.071,84	62,05	127.863,16
Taxas pela Prestação de Serviços	27.923,00	27.923,00	5.707,20	20,44	35.834,41	128,33	-7.911,41
CONTRIBUIÇÕES	1.253.056,00	1.253.056,00	191.693,21	15,30	1.222.023,63	97,52	31.032,37
Contribuição para o Custeio do Serviço de Iluminação Pública	1.253.056,00	1.253.056,00	191.693,21	15,30	1.222.023,63	97,52	31.032,37
Contribuição para o Custeio do Serviço de Iluminação Pública	1.253.056,00	1.253.056,00	191.693,21	15,30	1.222.023,63	97,52	31.032,37
RECEITA PATRIMONIAL	307.066,50	307.066,50	47.267,24	15,39	297.789,25	96,98	9.277,25
Valores Mobiliários	307.066,50	307.066,50	47.267,24	15,39	297.789,25	96,98	9.277,25
Juros e Correções Monetárias	307.066,50	307.066,50	47.267,24	15,39	297.789,25	96,98	9.277,25
RECEITA DE SERVIÇOS	10.387,00	10.387,00	0,00	0,00	0,00	0,00	10.387,00
Serviços e Atividades Referentes à Saúde	10.387,00	10.387,00	0,00	0,00	0,00	0,00	10.387,00
Serviços de Atendimento à Saúde	10.387,00	10.387,00	0,00	0,00	0,00	0,00	10.387,00
TRANSFERÊNCIAS CORRENTES	64.050.900,30	64.050.900,30	14.386.821,37	22,46	65.660.389,58	102,51	-1.609.489,28
Transferências da União e de suas Entidades	46.279.802,50	46.279.802,50	10.842.966,82	23,43	47.459.087,77	102,55	-1.179.285,27
Transferências Decorrentes de Participação na Receita da União	24.608.762,00	24.608.762,00	5.091.996,59	20,69	23.526.451,32	95,60	1.082.310,68
Transferências das Compensações Financeiras pela Exploração de Recursos Naturais	754.377,00	754.377,00	80.999,47	10,74	493.280,32	65,39	261.096,68
Transferências de Recursos do Sistema Único de Saúde - SUS	8.236.763,00	8.236.763,00	2.367.444,21	28,74	8.400.460,71	101,99	-163.697,71
Transferências de Recursos do Fundo Nacional do Desenvolvimento da Educação - FNDE	2.052.707,50	2.052.707,50	169.700,86	8,27	1.602.282,49	78,06	450.425,01
Transferências de Recursos de Complementação da União ao FUNDEB	8.382.138,00	8.382.138,00	1.736.497,61	20,72	11.428.106,95	136,34	-3.045.968,95
Transferências de Recursos do Fundo Nacional de Assistência Social - FNAS	706.676,00	706.676,00	105.510,24	14,93	691.948,57	97,92	14.727,43
Outras Transferências de Recursos da União e de suas Entidades	1.538.379,00	1.538.379,00	1.290.817,84	83,91	1.316.557,41	85,58	221.821,59
Transferências dos Estados e do Distrito Federal e de suas Entidades	5.900.633,80	5.900.633,80	1.067.480,55	18,09	5.779.818,70	97,95	120.815,10
Participação na Receita dos Estados e Distrito Federal	5.493.965,80	5.493.965,80	1.051.816,55	19,14	5.183.312,21	94,35	310.653,59
Transferências de Recursos do Sistema Único de Saúde - SUS	113.218,00	113.218,00	0,00	0,00	0,00	0,00	113.218,00
Transferências de Convênios dos Estados e DF e de Suas Entidades	113.000,00	113.000,00	0,00	0,00	400.000,00	353,98	-287.000,00
Outras Transferências dos Estados e Distrito Federal	180.450,00	180.450,00	15.664,00	8,68	196.506,49	108,90	-16.056,49
Transferências de Instituições Privadas	3.860,00	3.860,00	0,00	0,00	495,88	12,85	3.364,12
Transferências de Instituições Privadas	3.860,00	3.860,00	0,00	0,00	495,88	12,85	3.364,12
Transferências de Outras Instituições Públicas	11.866.604,00	11.866.604,00	2.476.374,00	20,87	12.420.987,23	104,67	-554.383,23
Transferências de Recursos do FUNDEB	11.866.604,00	11.866.604,00	2.476.374,00	20,87	12.420.987,23	104,67	-554.383,23
OUTRAS RECEITAS CORRENTES	5.155,00	5.155,00	0,00	0,00	3.000,00	58,20	2.155,00
Multas Administrativas, Contratuais e Judiciais	4.155,00	4.155,00	0,00	0,00	3.000,00	72,20	1.155,00
Multas Administrativas, Contratuais e Judiciais	4.155,00	4.155,00	0,00	0,00	3.000,00	72,20	1.155,00
Indenizações, Restituições e Ressarcimentos	1.000,00	1.000,00	0,00	0,00	0,00	0,00	1.000,00
Restituições	1.000,00	1.000,00	0,00	0,00	0,00	0,00	1.000,00

Prefeitura Municipal de Terra Nova

BA - EXECUTIVO

PREFEITURA MUNICIPAL DE TERRA NOVA

RELATÓRIO RESUMIDO DE EXECUÇÃO ORÇAMENTÁRIA

BALANÇO ORÇAMENTÁRIO

ORÇAMENTO FISCAL DA SEGURIDADE SOCIAL

(Janeiro a Dezembro) - 6º Bimestre de 2025



RECEITAS DE CAPITAL	13.105.066,00	13.105.066,00	212.050,00	1,62	3.057.079,50	23,33	10.047.986,50
ALIENAÇÃO DE BENS	639.000,00	639.000,00	212.050,00	33,18	212.050,00	33,18	426.950,00
Alienação de Bens Móveis	639.000,00	639.000,00	212.050,00	33,18	212.050,00	33,18	426.950,00
Alienação de Bens Móveis e Semoventes	639.000,00	639.000,00	212.050,00	33,18	212.050,00	33,18	426.950,00
TRANSFERÊNCIAS DE CAPITAL	12.466.066,00	12.466.066,00	0,00	0,00	2.845.029,50	22,82	9.621.036,50
Transferências da União e de suas Entidades	11.800.586,00	11.800.586,00	0,00	0,00	2.845.029,50	24,11	8.955.556,50
Transferências de Recursos do Sistema Único de Saúde - SUS	1.224.398,00	1.224.398,00	0,00	0,00	0,00	0,00	1.224.398,00
Transferências de Recursos do Fundo Nacional do Desenvolvimento da Educação - FNDE	1.219.600,00	1.219.600,00	0,00	0,00	469.029,50	38,46	750.570,50
Transferências de Convênios da União e de suas Entidades	8.856.588,00	8.856.588,00	0,00	0,00	0,00	0,00	8.856.588,00
Outras Transferências de Recursos da União e de suas Entidades	500.000,00	500.000,00	0,00	0,00	2.376.000,00	475,20	-1.876.000,00
Transferências dos Estados e do Distrito Federal e de suas Entidades	665.480,00	665.480,00	0,00	0,00	0,00	0,00	665.480,00
Transferências de Convênios dos Estados e DF e de Suas Entidades	665.480,00	665.480,00	0,00	0,00	0,00	0,00	665.480,00
RECEITAS (INTRA-ORÇAMENTÁRIAS) (II)	0,00	0,00	0,00	0,00	0,00	0,00	0,00
SUBTOTAL DAS RECEITAS (III) = (I + II)	81.593.277,00	81.593.277,00	16.736.644,11	20,51	74.958.749,07	91,87	6.634.527,93
OPERAÇÕES DE CRÉDITO / REFINANCIAMENTO (IV)	0,00	0,00	0,00	0,00	0,00	0,00	0,00
Operações de Crédito - Mercado Interno	0,00	0,00	0,00	0,00	0,00	0,00	0,00
Mobiliária	0,00	0,00	0,00	0,00	0,00	0,00	0,00
Contratual	0,00	0,00	0,00	0,00	0,00	0,00	0,00
Operações de Crédito - Mercado Externo	0,00	0,00	0,00	0,00	0,00	0,00	0,00
Mobiliária	0,00	0,00	0,00	0,00	0,00	0,00	0,00
Contratual	0,00	0,00	0,00	0,00	0,00	0,00	0,00
SUBTOTAL COM REFINANCIAMENTO (V) = (III + IV)	81.593.277,00	81.593.277,00	16.736.644,11	20,51	74.958.749,07	91,87	6.634.527,93
DÉFICIT (VI)	--	--	--	--	2.265.871,27	--	--
TOTAL (VII) = (V + VI)	81.593.277,00	81.593.277,00	16.736.644,11	20,51	77.224.620,34	94,65	6.634.527,93
SALDOS DE EXERCÍCIOS ANTERIORES	--	5.063,14	--	--	5.063,14	--	--
Recursos Arrecadados em Exercícios Anteriores - RPPS	--	--	--	--	--	--	--
Superávit Financeiro Utilizado para Créditos Adicionais	--	5.063,14	--	--	5.063,14	--	--

Prefeitura Municipal de Terra Nova

DESPESAS	DOTAÇÃO INICIAL (d)	DOTAÇÃO ATUALIZADA (e)	DESPESAS EMPENHADAS (f)		SALDO (g)=(e-f)	DESPESAS LIQUIDADAS (h)		SALDO (i)=(e-h)	DESPESAS PAGAS ATÉ O MÊS (j)	INSCRITAS EM RESTOS A PAGAR NÃO PROCESSADOS (k)
			No Bimestre	Até o Bimestre		No Bimestre	Até o Bimestre			
DESPESAS (EXCETO INTRA-ORÇAMENTÁRIAS) (VIII)	81.593.277,00	85.133.358,75	-693.710,81	77.224.620,34	7.908.738,41	15.573.973,59	77.153.093,00	7.980.265,75	76.243.430,36	71.527,34
DESPESAS CORRENTES	64.439.390,00	73.414.455,75	268.968,05	67.321.289,61	6.093.166,14	13.300.911,14	67.249.762,27	6.164.693,48	66.340.099,63	71.527,34
PESSOAL E ENCARGOS SOCIAIS	38.389.617,00	44.288.287,00	2.243.176,99	42.015.073,41	2.273.213,59	9.297.438,29	42.015.073,41	2.273.213,59	41.432.466,94	0,00
JUROS E ENCARGOS DA DÍVIDA	4.000,00	4.000,00	0,00	4.000,00	4.000,00	0,00	0,00	4.000,00	0,00	0,00
OUTRAS DESPESAS CORRENTES	26.045.773,00	29.122.168,75	-1.974.208,94	25.306.216,20	3.815.952,55	4.003.472,85	25.234.688,86	3.887.479,89	24.907.632,69	71.527,34
DESPESAS DE CAPITAL	16.953.887,00	11.658.903,00	-962.678,86	9.903.530,73	1.755.572,27	2.273.062,45	9.903.330,73	1.755.572,27	9.903.330,73	0,00
INVESTIMENTOS	15.153.887,00	8.218.303,00	-1.268.659,96	6.492.349,63	1.725.953,37	1.846.690,69	6.492.349,63	1.725.953,37	6.492.349,63	0,00
AMORTIZAÇÃO DA DÍVIDA	1.800.000,00	3.440.600,00	305.981,10	3.410.981,10	29.618,90	426.371,76	3.410.981,10	29.618,90	3.410.981,10	0,00
RESERVA DE CONTINGÊNCIA	200.000,00	60.000,00	0,00	0,00	60.000,00	0,00	0,00	60.000,00	0,00	0,00
RESERVA DE CONTINGÊNCIA	200.000,00	60.000,00	0,00	0,00	60.000,00	0,00	0,00	60.000,00	0,00	0,00
DESPESAS (INTRA-ORÇAMENTÁRIAS) (IX)	0,00	0,00	0,00	0,00	0,00	0,00	0,00	0,00	0,00	0,00
SUBTOTAL DAS DESPESAS (X) = (VIII + IX)	81.593.277,00	85.133.358,75	-693.710,81	77.224.620,34	7.908.738,41	15.573.973,59	77.153.093,00	7.980.265,75	76.243.430,36	71.527,34
AMORTIZAÇÃO DA DIV. / REFINANCIAMENTO (XI)	0,00	0,00	0,00	0,00	0,00	0,00	0,00	0,00	0,00	0,00
Amortização da Dívida Interna	0,00	0,00	0,00	0,00	0,00	0,00	0,00	0,00	0,00	0,00
Dívida Mobiliária	0,00	0,00	0,00	0,00	0,00	0,00	0,00	0,00	0,00	0,00
Outras Dívidas	0,00	0,00	0,00	0,00	0,00	0,00	0,00	0,00	0,00	0,00
Amortização da Dívida Externa	0,00	0,00	0,00	0,00	0,00	0,00	0,00	0,00	0,00	0,00
Dívida Mobiliária	0,00	0,00	0,00	0,00	0,00	0,00	0,00	0,00	0,00	0,00
Outras Dívidas	0,00	0,00	0,00	0,00	0,00	0,00	0,00	0,00	0,00	0,00
SUBTOTAL C/ REFINANCIAMENTO (XII) = (XI + XII)	0,00	0,00	0,00	0,00	0,00	0,00	0,00	0,00	0,00	0,00
SUPERÁVIT (XIII)	--	--	--	0,00	--	--	0,00	--	--	--
TOTAL (XIV) = (XII + XIII)	81.593.277,00	85.133.358,75	-693.710,81	77.224.620,34	7.908.738,41	15.573.973,59	77.153.093,00	7.980.265,75	76.243.430,36	71.527,34
RESERVA DO RPPS	0,00	0,00	0,00	0,00	0,00	0,00	0,00	0,00	0,00	0,00

FONTE: Sistema: Sistema CONTÁBIL - Unidade Responsável: PREFEITURA MUNICIPAL DE TERRA NOVA. Exercício: 26/01/2026, de 13/01/15. Assinado Digitalmente no dia 26/01/2026, às 13:40:15.
 1 O déficit será apurado pela diferença entre a receita realizada e a despesa liquidada nos cinco primeiros bimestres e a despesa empenhada no último bimestre.
 2 Essa linha será apresentada somente no Demonstrativo aplicado aos Estados.

Eder Sao Pedro Menezes

EDER SAO PEDRO MENEZES
 Prefeito (a) Municipal
 CPF: 011.120.885-80

Antonio Gabriel dos Reis Araujo

ANTONIO GABRIEL DOS REIS ARAUJO
 Sec. de Finanças
 CPF: 592.722.285-49

Perolina de Oliveira Reis

PEROLINA DE OLIVEIRA REIS
 Contador(a)
 Reg. Prof.: CRC-BA 0161070-6



Prefeitura Municipal de Terra Nova

BA - EXECUTIVO
PREFEITURA MUNICIPAL DE TERRA NOVA
 RELATÓRIO RESUMIDO DE EXECUÇÃO ORÇAMENTÁRIA
DEMONSTRATIVO DA EXECUÇÃO DAS DESPESAS POR FUNÇÃO/SUBFUNÇÃO
 ORÇAMENTO FISCAL DA SEGURIDADE SOCIAL
 (Janeiro a Dezembro) - 6º Bimestre de 2025

RREO - Anexo 2 (LRF, Art. 52, inciso II, alínea "c")

FUNÇÃO / SUBFUNÇÃO	DOTAÇÃO INICIAL	DOTAÇÃO ATUALIZADA (a)	DESPESAS EMPENHADAS		SALDO (c) = (a-b)	DESPESAS LIQUIDADAS		SALDO (e) = (a-d)	INSCRITAS EM RESTOS A PAGAR NÃO PROCESSADOS' (f)				
			No Bimestre	Até o Bimestre (b)		%	(b/total b)			No Bimestre	Até o Bimestre (d)	%	(d/total d)
DESPESAS (EXCETO INTRA-ORÇAMENTÁRIAS) (1)	81.593.277,00	85.133.358,75	-693.710,81	77.224.620,34	7.908.738,41	15.573.973,59	77.153.093,00	7.980.265,75	71.527,34				
LEGISLATIVA	2.800.000,00	2.800.000,00	262.760,70	2.430.717,23	369.282,77	440.038,35	2.430.717,23	369.282,77	0,00				
Ação Legislativa	2.800.000,00	2.800.000,00	262.760,70	2.430.717,23	369.282,77	440.038,35	2.430.717,23	369.282,77	0,00				
SAÚDE	25.016.794,00	20.578.222,00	-2.530.571,35	17.343.994,04	3.234.227,96	3.169.656,29	17.310.807,49	3.267.414,51	33.186,55				
ADMINISTRAÇÃO GERAL	2.124.160,00	880.900,00	-217.555,08	783.860,31	97.039,69	128.868,87	783.860,31	97.039,69	0,00				
Formação de Recursos Humanos	12.400,00	0,00	0,00	0,00	0,00	0,00	0,00	0,00	0,00				
Atenção Básica	12.371.767,00	14.437.734,00	-923.237,69	12.256.487,26	2.181.246,74	2.616.350,03	12.237.887,71	2.199.846,29	18.599,55				
Assistência Hospitalar e Ambulatorial	1.910.445,00	1.993.684,00	-280.531,69	1.623.085,59	370.598,41	-5.361,46	1.608.498,59	385.185,41	14.587,00				
Suporte Profilático e Terapêutico	415.800,00	615.700,00	-415.618,54	391.272,23	224.427,77	-229.611,89	391.272,23	224.427,77	0,00				
Vigilância Sanitária	490.371,00	17.007,00	6.000,00	15.000,00	2.007,00	6.000,00	15.000,00	2.007,00	0,00				
Vigilância Epidemiológica	494.172,00	562.197,00	-15.154,59	478.762,41	83.434,59	112.397,48	478.762,41	83.434,59	0,00				
Saneamento Básico Urbano	7.197.681,00	2.071.000,00	-684.473,76	1.795.526,24	275.473,76	541.013,26	1.795.526,24	275.473,76	0,00				
EDUCAÇÃO	26.896.845,00	31.603.447,00	4.544.242,45	30.245.460,91	1.357.986,09	7.369.469,42	30.243.660,91	1.359.786,09	1.800,00				
ADMINISTRAÇÃO GERAL	1.427.883,00	1.578.583,00	99.980,44	1.309.583,22	268.999,78	366.439,45	1.309.583,22	268.999,78	0,00				
Tecnologia da Informação	8.000,00	0,00	0,00	0,00	0,00	0,00	0,00	0,00	0,00				
Alimentação e Nutrição	840.200,00	1.151.300,00	223.352,99	1.068.862,94	82.437,06	265.054,25	1.068.862,94	82.437,06	0,00				
Ensino Fundamental	16.109.846,50	18.969.118,50	3.128.658,17	18.301.930,80	667.187,70	3.936.676,83	18.300.130,80	668.987,70	1.800,00				
Ensino Profissional	20.000,00	0,00	0,00	0,00	0,00	0,00	0,00	0,00	0,00				
Educação Infantil	6.720.547,50	7.876.645,50	1.281.132,03	7.680.506,89	196.138,61	2.404.321,37	7.680.506,89	196.138,61	0,00				
Educação de Jovens e Adultos	1.415.584,00	1.806.800,00	-129.983,01	1.672.475,23	134.324,77	358.369,46	1.672.475,23	134.324,77	0,00				
Educação Especial	354.784,00	221.000,00	-58.898,17	212.101,83	8.898,17	38.608,06	212.101,83	8.898,17	0,00				
CULTURA	2.450.640,00	2.331.629,75	-371.110,63	2.150.996,70	180.633,05	450.521,53	2.150.996,70	180.633,05	0,00				
Patr. Hist., Artístico e Arqueológico	2.273.548,00	2.326.548,00	-371.110,63	2.145.914,95	180.633,05	450.521,53	2.145.914,95	180.633,05	0,00				
Difusão Cultural	177.092,00	5.081,75	0,00	5.081,75	0,00	0,00	5.081,75	0,00	0,00				
URBANISMO	2.180.003,00	2.191.200,00	144.782,57	1.845.731,44	345.468,56	214.470,55	1.845.731,44	345.468,56	0,00				
Infra-estrutura Urbana	1.415.003,00	1.871.000,00	142.407,14	1.595.360,04	26.501,26	145.020,16	1.595.360,04	275.639,96	0,00				
Serviços Urbanos	29.000,00	135.000,00	-25.947,23	108.498,74	108.498,74	28.298,29	108.498,74	108.498,74	0,00				
Preservação e Conservação Ambiental	633.000,00	184.200,00	29.322,66	141.872,66	42.327,34	41.152,10	141.872,66	42.327,34	0,00				

SIAFIC -

Página: 1 de 3

Prefeitura Municipal de Terra Nova

RESERVA DE CONTINGÊNCIA	200.000,00	60.000,00	0,00	0,00	0,00	0,00	0,00	0,00	0,00	60.000,00	0,00
Reserva de Contingência	200.000,00	60.000,00	0,00	0,00	0,00	0,00	0,00	0,00	0,00	60.000,00	0,00
DESPESAS (INTRA-ORÇAMENTÁRIAS) (II)	0,00	0,00	0,00	0,00	0,00	0,00	0,00	0,00	0,00	0,00	0,00
TOTAL (III) = (I + II)	81.593.277,00	85.133.358,75	-693.710,81	77.224.620,34	100,00	7.908.738,41	15.573.973,59	77.153.093,00	100,00	7.980.265,75	71.527,34

FONTE: Sistema: Sistema CONTABIL - Unidade Responsável: PREFEITURA MUNICIPAL DE TERRA NOVA, Emissão: 26/01/2026, às 13:40:13. Assinado Digitalmente no dia 26/01/2026, às 13:40:13.
 | Essa coluna poderá ser apresentada somente no último bimestre

Eder São Pedro Menezes

EDER SAO PEDRO MENEZES
 Prefeito (a) Municipal
 CPF: 011.120.885-80

Antonio Gabriel dos Reis Araujo

ANTONIO GABRIEL DOS REIS ARAUJO
 Sec. de Finanças
 CPF: 592.722.285-49

Perolina de Oliveira Reis

PEROLINA DE OLIVEIRA REIS
 Contador(a)
 Reg. Prof.: CRC-BA 016107/O-6

Prefeitura Municipal de Terra Nova



PEROLINA DE OLIVEIRA REIS
Contador(a)
Reg. Prof.: CRC-BA 016 1070-6



ANTONIO GABRIEL DOS REIS ARAUJO
Sec. de Finanças
CPF: 592.722.285-49



EDER SAO PEDRO MENEZES
Prefeito (a) Municipal
CPF: 011.120.885-80

Prefeitura Municipal de Terra Nova

BA - EXECUTIVO

PREFEITURA MUNICIPAL DE TERRA NOVA

RELATÓRIO RESUMIDO DE EXECUÇÃO ORÇAMENTÁRIA

DEMONSTRATIVO DAS RECEITAS E DESPESAS PREVIDENCIÁRIAS - MUNICÍPIOS

ORÇAMENTO FISCAL DA SEGURIDADE SOCIAL I

(Janeiro a Dezembro) - 6º Bimestre de 2025



RRRO - Anexo 4 (LRF, Art. 53, inciso II)

Em Reais

RECEITAS PREVIDENCIÁRIAS - RPPS (FUNDO EM CAPITALIZAÇÃO)	PREVISÃO ATUALIZADA	RECEITAS REALIZADAS
RECEITAS CORRENTES (I)	0,00	0,00
Receita de Contribuições dos Segurados	0,00	0,00
Ativo	0,00	0,00
Inativo	0,00	0,00
Pensionista	0,00	0,00
Receita de Contribuições Patronais	0,00	0,00
Ativo	0,00	0,00
Inativo	0,00	0,00
Pensionista	0,00	0,00
Receita Patrimonial	0,00	0,00
Receitas Imobiliárias	0,00	0,00
Receitas de Valores Mobiliários	0,00	0,00
Outras Receitas Patrimoniais	0,00	0,00
Receita de Serviços	0,00	0,00
Outras Receitas Correntes	0,00	0,00
Compensação Previdenciária entre os Regimes	0,00	0,00
Aportes Periódicos para Amortização de Déficit Atuarial do RPPS (II)1	0,00	0,00
Demais Receitas Correntes	0,00	0,00
RECEITAS DE CAPITAL (III)	0,00	0,00
Alienação de Bens, Direitos e Ativos	0,00	0,00
Amortização de Empréstimos	0,00	0,00
Outras Receitas de Capital	0,00	0,00
TOTAL DAS RECEITAS PREVIDENCIÁRIAS - RPPS(IV) = (I + III - II)	0,00	0,00

DESPESAS PREVIDENCIÁRIAS - RPPS (FUNDO EM CAPITALIZAÇÃO)	DOTAÇÃO ATUALIZADA	DESPESAS EMPENHADAS	DESPESAS LIQUIDADAS	DESPESAS PAGAS	INSCRITAS EM RESTOS A PAGAR NÃO PROCESSADOS
		Até o Bimestre	Até o Bimestre	Até o Bimestre	No Exercício
Benefícios	0,00	0,00	0,00	0,00	0,00
Aposentadorias	0,00	0,00	0,00	0,00	0,00
Pensões por Morte	0,00	0,00	0,00	0,00	0,00
Outras Despesas Previdenciárias	0,00	0,00	0,00	0,00	0,00
Compensação Previdenciária entre os regimes	0,00	0,00	0,00	0,00	0,00
Demais Despesas Previdenciárias	0,00	0,00	0,00	0,00	0,00
TOTAL DAS DESPESAS DO FUNDO EM CAPITALIZAÇÃO (V)	0,00	0,00	0,00	0,00	0,00
RESULTADO PREVIDENCIÁRIO - FUNDO EM CAPITALIZAÇÃO (VI) = (IV - V)2RECURSOS	0,00	0,00	0,00	0,00	--

Prefeitura Municipal de Terra Nova

RECURSOS RPPS ARRECADADOS EM EXERCÍCIOS ANTERIORES		PREVISÃO ORÇAMENTÁRIA
VALOR		0,00
RESERVA ORÇAMENTÁRIA DO RPPS		PREVISÃO ORÇAMENTÁRIA
VALOR		0,00
APORTES DE RECURSOS PARA O FUNDO EM CAPITALIZAÇÃO DO RPPS		APORTES REALIZADOS
Plano de Amortização - Contribuição Patronal Suplementar		0,00
Plano de Amortização - Aporte Periódico de Valores Predefinidos		0,00
Outros Aportes para o RPPS		0,00
Recursos para Cobertura de Déficit Financeiro		0,00
BENS E DIREITOS DO RPPS (FUNDO EM CAPITALIZAÇÃO)		SALDO ATUAL
Caixa e Equivalentes de Caixa		0,00
Investimentos e Aplicações		0,00
Outros Bens e Direitos		0,00

FUNDO EM REPARTIÇÃO (PLANO FINANCEIRO)

RECEITAS PREVIDENCIÁRIAS - RPPS (FUNDO EM REPARTIÇÃO)	PREVISÃO ATUALIZADA	RECEITAS REALIZADAS
RECEITAS CORRENTES (VII)	0,00	0,00
Receita de Contribuições dos Segurados	0,00	0,00
Ativo	0,00	0,00
Inativo	0,00	0,00
Pensionista	0,00	0,00
Receita de Contribuições Patronais	0,00	0,00
Ativo	0,00	0,00
Inativo	0,00	0,00
Pensionista	0,00	0,00
Receita Patrimonial	0,00	0,00
Receitas Imobiliárias	0,00	0,00
Receitas de Valores Mobiliários	0,00	0,00
Outras Receitas Patrimoniais	0,00	0,00
Receita de Serviços	0,00	0,00
Outras Receitas Correntes	0,00	0,00
Compensação Previdenciária entre os regimes	0,00	0,00
Demais Receitas Correntes	0,00	0,00
RECEITAS DE CAPITAL (VIII)	0,00	0,00
Alienação de Bens, Direitos e Ativos	0,00	0,00
Amortização de Empréstimos	0,00	0,00
Outras Receitas de Capital	0,00	0,00
TOTAL DAS RECEITAS DO FUNDO EM REPARTIÇÃO (IX) = (VII + VIII)	0,00	0,00

Prefeitura Municipal de Terra Nova

DESPESAS PREVIDENCIÁRIAS - RPPS (FUNDO EM REPARTIÇÃO)	DOTAÇÃO ATUALIZADA	DESPESAS EMPENHADAS	DESPESAS LIQUIDADAS	DESPESAS PAGAS	INSCRITAS EM RESTOS A PAGAR NÃO PROCESSADOS
		Até o Bimestre	Até o Bimestre	Até o Bimestre	No Exercício
Benefícios - Civil	0,00	0,00	0,00	0,00	0,00
Aposentadorias	0,00	0,00	0,00	0,00	0,00
Pensões por Morte	0,00	0,00	0,00	0,00	0,00
Outras Despesas Previdenciárias	0,00	0,00	0,00	0,00	0,00
Compensação Previdenciária entre os regimes	0,00	0,00	0,00	0,00	0,00
Demais Despesas Previdenciárias	0,00	0,00	0,00	0,00	0,00
TOTAL DAS DESPESAS DO FUNDO EM REPARTIÇÃO (X)	0,00	0,00	0,00	0,00	0,00
RESULTADO PREVIDENCIÁRIO - FUNDO EM REPARTIÇÃO (XI) = (IX - X)	0,00	0,00	0,00	0,00	--
APORTES DE RECURSOS PARA O FUNDO EM REPARTIÇÃO DO RPPS	APORTES REALIZADOS				
Recursos para Cobertura de Insuficiências Financeiras	0,00				
Recursos para Formação de Reserva	0,00				
BENS E DIREITOS DO RPPS (FUNDO EM REPARTIÇÃO)	SALDO ATUAL				
Caixa e Equivalentes de Caixa	0,00				
Investimentos e Aplicações	0,00				
Outros Bens e Direitos	0,00				
RECEITAS DA ADMINISTRAÇÃO - RPPS	PREVISÃO ATUALIZADA		RECEITAS REALIZADAS		
RECEITAS CORRENTES	0,00		0,00		
TOTAL DAS RECEITAS DA ADMINISTRAÇÃO RPPS - (XII)	0,00		0,00		
DESPESAS DA ADMINISTRAÇÃO - RPPS	DOTAÇÃO ATUALIZADA	DESPESAS EMPENHADAS	DESPESAS LIQUIDADAS	DESPESAS PAGAS	INSCRITAS EM RESTOS A PAGAR NÃO PROCESSADOS
		Até o Bimestre	Até o Bimestre	Até o Bimestre	No Exercício
DESPESAS CORRENTES (XIII)	0,00	0,00	0,00	0,00	0,00
DESPESAS DE CAPITAL (XIV)	0,00	0,00	0,00	0,00	0,00
TOTAL DAS DESPESAS DA ADMINISTRAÇÃO RPPS (XV) = (XIII + XIV)	0,00	0,00	0,00	0,00	0,00
RESULTADO DA ADMINISTRAÇÃO RPPS (XVI) = (XII - XV)	0,00	0,00	0,00	0,00	--
BENS E DIREITOS - ADMINISTRAÇÃO DO RPPS	SALDO ATUAL				
Caixa e Equivalentes de Caixa	0,00				
Investimentos e Aplicações	0,00				
Outros Bens e Direitos	0,00				

Prefeitura Municipal de Terra Nova

RECEITAS PREVIDENCIÁRIAS (BENEFÍCIOS MANTIDOS PELO TESOUREO)	PREVISÃO ATUALIZADA	RECEITAS REALIZADAS
Contribuições dos Servidores	0,00	0,00
Demais Receitas Previdenciárias	0,00	0,00
TOTAL DAS RECEITAS (BENEFÍCIOS MANTIDOS PELO TESOUREO) (XVII)	0,00	0,00

DESPESAS PREVIDENCIÁRIAS (BENEFÍCIOS MANTIDOS PELO TESOUREO)	DOTAÇÃO ATUALIZADA	DESPESAS EMPENHADAS	DESPESAS LIQUIDADAS	DESPESAS PAGAS	INSCRITAS EM RESTOS A PAGAR NÃO PROCESSADOS
		Até o Bimestre	Até o Bimestre	Até o Bimestre	No Exercício
Aposentadorias	0,00	0,00	0,00	0,00	0,00
Pensões	0,00	0,00	0,00	0,00	0,00
Outros Despesas Previdenciárias	0,00	0,00	0,00	0,00	0,00
TOTAL DAS DESPESAS (BENEFÍCIOS MANTIDOS PELO TESOUREO) (XVIII)	0,00	0,00	0,00	0,00	0,00
RESULTADO DOS BENEFÍCIOS MANTIDOS PELO TESOUREO (XIX) = (XVII - XVIII)2	0,00	0,00	0,00	0,00	--

Eder Sao Pedro Menezes

EDER SAO PEDRO MENEZES
 Prefeito (a) Municipal
 CPF: 011.120.885-80


AA

ANTONIO GABRIEL DOS REIS ARAUJO
 Sec. de Finanças
 CPF: 592.722.285-49

Perolina

PEROLINA DE OLIVEIRA REIS
 Contador(a)
 Reg. Prof.: CRC-BA 016107/O-6

Prefeitura Municipal de Terra Nova

 <p>Sistema de Informações Contábeis e Fiscais do Setor Público Brasileiro</p> <p>TESOURO NACIONAL</p>	Relatório Resumido de Execução Orçamentária
	Prefeitura Municipal de Terra Nova - BA (Poder Executivo)
	Orçamentos Fiscal e da Seguridade Social
	CNPJ:
	Exercício: 2025
Período de referência: 6º bimestre	

RREO-Anexo 06 | Tabela 6.3 - Demonstrativo dos Resultados Primário e Nominal - Municípios

Cálculo Acima da Linha - Receitas Primárias	Receita Orçamentária	
	PREVISÃO ATUALIZADA	Até o Bimestre / 2025 RECEITAS REALIZADAS (a)
Cálculo Acima da Linha - Receitas Primárias	-	-
RECEITAS CORRENTES (EXCETO FONTES RPPS) (I)	68.488.211,00	71.901.399,57
Impostos, Taxas e Contribuições de Melhoria	2.861.646,20	4.718.467,11
IPTU	367.320,20	256.816,42
ISS	666.715,00	994.571,04
ITBI	25.928,00	1.219.425,03
IRRF	1.418.018,00	1.851.552,96
Outros Impostos, Taxas e Contribuições de Melhoria	363.665,00	396.101,66
Contribuições	1.253.056,00	1.222.023,63
Receita Patrimonial	307.066,50	297.789,25
Aplicações Financeiras (II)	307.066,50	297.789,25
Outras Receitas Patrimoniais	0,00	0,00
Transferências Correntes	64.050.900,30	65.660.119,58
Cota-Parte do FPM	24.599.519,60	23.517.422,81
Cota-Parte do ICMS	5.178.868,80	4.863.084,77
Cota-Parte do IPVA	255.260,00	270.552,44
Cota-Parte do ITR	9.242,40	9.028,51
Transferências da LC nº 61/1989	41.054,00	34.253,88
Transferências do FUNDEB	20.248.742,00	23.849.094,18
Outras Transferências Correntes	13.718.213,50	13.116.682,99
Demais Receitas Correntes	15.542,00	3.000,00
Outras Receitas Financeiras (III)	0,00	0,00
Receitas Correntes Restantes	15.542,00	3.000,00
RECEITAS PRIMÁRIAS CORRENTES (EXCETO FONTES RPPS) (IV) = (I - (II + III))	68.181.144,50	71.603.610,32
RECEITAS PRIMÁRIAS CORRENTES (COM FONTES RPPS) (V)	0,00	0,00
RECEITAS NÃO PRIMÁRIAS CORRENTES (COM FONTES RPPS) (VI)	0,00	0,00
RECEITAS DE CAPITAL (EXCETO FONTES RPPS) (VII)	13.105.066,00	3.057.079,50
Operações de Crédito (VIII)	0,00	0,00
Amortização de Empréstimos (IX)	0,00	0,00
Alienação de Bens	639.000,00	212.050,00
Receitas de Alienação de Investimentos Temporários (X)	0,00	0,00
Receitas de Alienação de Investimentos Permanentes (XI)	0,00	0,00
Outras Aliações de Bens	639.000,00	212.050,00
Transferências de Capital	12.466.066,00	2.845.029,50
Convênios	9.522.068,00	0,00
Outras Transferências de Capital	2.943.998,00	2.845.029,50
Outras Receitas de Capital	0,00	0,00
Outras Receitas de Capital Não Primárias (XII)	0,00	0,00
Outras Receitas de Capital Primárias	0,00	0,00
RECEITAS PRIMÁRIAS DE CAPITAL (EXCETO FONTES RPPS) (XIII) = (VII - (VIII + IX + X + XI + XII))	13.105.066,00	3.057.079,50
RECEITAS PRIMÁRIAS DE CAPITAL (COM FONTES RPPS) (XIV)	0,00	0,00
RECEITAS NÃO PRIMÁRIAS DE CAPITAL (COM FONTES RPPS) (XV)	0,00	0,00
RECEITA PRIMÁRIA TOTAL (XVI) = (IV + V + VI + VII + VIII + IX + X + XI + XII + XIV + XV)	81.286.210,50	74.660.689,82
RECEITA PRIMÁRIA TOTAL (EXCETO FONTES RPPS) (XVII) = (IV + XIII)	81.286.210,50	74.660.689,82

Prefeitura Municipal de Terra Nova



Sistema de Informações Contábeis e Fiscais do Setor Público Brasileiro


TESOURO NACIONAL

Relatório Resumido de Execução Orçamentária
Prefeitura Municipal de Terra Nova - BA (Poder Executivo)
Orçamentos Fiscal e da Seguridade Social
CNPJ:
Exercício: 2025
Período de referência: 6º bimestre

RREO-Anexo 06 | Tabela 6.3 - Demonstrativo dos Resultados Primário e Nominal - Municípios

Cálculo Acima da Linha - Despesas Primárias	Despesa Orçamentária					Até o Bimestre / 2025	
	DOTAÇÃO ATUALIZADA	DESPESAS EMPENHADAS	DESPESAS LIQUIDADAS	DESPESAS PAGAS (a)	RESTOS A PAGAR PROCESSADOS PAGOS (b)	RESTOS A PAGAR NÃO PROCESSADOS LIQUIDADOS	PAGOS (c)
Cálculo Acima da Linha - Despesas Primárias							
DESPESAS CORRENTES (EXCETO FONTES RPPS) (XVIII)	73.414.455,75	67.321.289,61	67.249.762,27	66.340.099,63	60.311,46	0,00	0,00
Pessoal e Encargos Sociais	44.286.287,00	42.015.073,41	42.015.073,41	41.432.466,94	36.703,34	0,00	0,00
Juros e Encargos da Dívida (XIX)	4.000,00						
Outras Despesas Correntes	29.122.168,75	25.306.216,20	25.234.688,86	24.907.632,69	23.608,12	0,00	0,00
DESPESAS PRIMÁRIAS CORRENTES (EXCETO FONTES RPPS) (XX) = (XVIII - XIX)	73.410.455,75	67.321.289,61	67.249.762,27	66.340.099,63	60.311,46	0,00	0,00
DESPESAS PRIMÁRIAS CORRENTES (COM FONTES RPPS) (XXI)							
DESPESAS NÃO PRIMÁRIAS CORRENTES (COM FONTES RPPS) (XXII)							
DESPESAS DE CAPITAL (EXCETO FONTES RPPS) (XXIII)	11.658.903,00	9.903.330,73	9.903.330,73	9.903.330,73	469.499,00	0,00	0,00
Investimentos	8.218.303,00	6.492.349,63	6.492.349,63	6.492.349,63	469.499,00	0,00	0,00
Inversões Financeiras	0,00	0,00	0,00	0,00	0,00	0,00	0,00
Concessão de Empréstimos e Financiamentos (XXIV)							
Aquisição de Título de Capital já Integralizado (XXV)							
Aquisição de Título de Crédito (XXVI)							
Demais Inversões Financeiras							
DESPESAS PRIMÁRIAS DE CAPITAL (EXCETO FONTES RPPS) (XXVIII) = (XXIII - (XXIV + XXV + XXVI + XXVII))	3.440.600,00	3.410.981,10	3.410.981,10	3.410.981,10	0,00	0,00	0,00
Anulação da Dívida (XXVIII)	8.218.303,00	6.492.349,63	6.492.349,63	6.492.349,63	469.499,00	0,00	0,00
RESERVA DE CONTINGÊNCIA (XXX)	60.000,00						
DESPESAS PRIMÁRIAS DE CAPITAL (COM FONTES RPPS) (XXXI)							
DESPESAS NÃO PRIMÁRIAS DE CAPITAL (COM FONTES RPPS) (XXXII)							
DESPESA PRIMÁRIA TOTAL (XXXIII) = (XX + XXI + XXVIII + XXIX + XXXI)	81.688.758,75	73.813.639,24	73.742.111,90	72.832.449,26	529.810,46	0,00	0,00
DESPESA PRIMÁRIA TOTAL (EXCETO FONTES RPPS) (XXXIII) = (XX + XXVIII + XXXI)	81.688.758,75	73.813.639,24	73.742.111,90	72.832.449,26	529.810,46	0,00	0,00

Prefeitura Municipal de Terra Nova

 <p>Sistema de Informações Contábeis e Fiscais do Setor Público Brasileiro TESOURO NACIONAL</p>	Relatório Resumido de Execução Orçamentária
	Prefeitura Municipal de Terra Nova - BA (Poder Executivo)
	Orçamentos Fiscal e da Seguridade Social
	CNPJ:
	Exercício: 2025
Período de referência: 6º bimestre	

RREO-Anexo 06 | Tabela 6.3 - Demonstrativo dos Resultados Primário e Nominal - Municípios

Resultado Primário - Acima da Linha	Até o Bimestre / 2025
	VALOR
Resultado Primário - Acima da Linha	-
RESULTADO PRIMÁRIO (COM RPPS) - Acima da Linha (XXXIV) = (XVIa - (XXXIIa + XXXIIb + XXXIIc))	1.298.430,10
RESULTADO PRIMÁRIO (SEM RPPS) - Acima da Linha (XXXV) = (XVIIa - (XXXIIIa + XXXIIIb + XXXIIIc))	1.298.430,10

RREO-Anexo 06 | Tabela 6.3 - Demonstrativo dos Resultados Primário e Nominal - Municípios

Meta Fiscal para o Resultado Primário	Meta Fixada na LDO
	VALOR CORRENTE
Meta Fiscal para o Resultado Primário	-
Meta fixada no Anexo de Metas Fiscais da LDO para o exercício de referência	840.897,56

RREO-Anexo 06 | Tabela 6.3 - Demonstrativo dos Resultados Primário e Nominal - Municípios

Juros Nominais	Até o Bimestre / 2025
	VALOR INCORRIDO
Juros Nominais	-
Juros, Encargos e Variações Monetárias Ativos (Exceto RPPS) (XXXVI)	297.789,25
Juros, Encargos e Variações Monetárias Passivos (Exceto RPPS) (XXXVII)	0,00

RREO-Anexo 06 | Tabela 6.3 - Demonstrativo dos Resultados Primário e Nominal - Municípios

Resultado Nominal - Acima da Linha	Até o Bimestre / 2025
	VALOR
Resultado Nominal - Acima da Linha	-
RESULTADO NOMINAL (SEM RPPS) - Acima da Linha (XXXVIII) = XXXV + (XXXVI - XXXVII)	1.596.219,35

RREO-Anexo 06 | Tabela 6.3 - Demonstrativo dos Resultados Primário e Nominal - Municípios

Cálculo Abaixo da Linha - Resultado Nominal	Saldo	
	Em 31/12/2024 (a)	Até o Bimestre 2025 (b)
Cálculo Abaixo da Linha - Resultado Nominal	-	-
DÍVIDA CONSOLIDADA (XXXIX)	42.510.080,98	39.099.099,88
DEDUÇÕES (XL)	363.007,24	-921.674,05
Disponibilidade de Caixa	363.007,24	-924.007,54
Disponibilidade de Caixa Bruta	2.006.233,30	1.693.900,61
(-) Restos a Pagar Processados (XLI)	1.129.861,12	600.050,66
(-) Depósitos Restituíveis e Valores Vinculados	513.364,94	2.017.857,49
Demais Haveres Financeiros	0,00	2.333,49
DÍVIDA CONSOLIDADA LÍQUIDA (XLII) = (XXXIX - XL)	42.147.073,74	40.020.773,93

RREO-Anexo 06 | Tabela 6.3 - Demonstrativo dos Resultados Primário e Nominal - Municípios

Resultado Nominal - Abaixo da Linha	Até o Bimestre / 2025
	VALOR
Resultado Nominal - Abaixo da Linha	-
RESULTADO NOMINAL (SEM RPPS) - Abaixo da Linha (XLIII) = (XLIIa - XLIIb)	2.126.299,81


RREO-Anexo 06 | Tabela 6.3 - Demonstrativo dos Resultados Primário e Nominal - Municípios

Meta Fiscal para o Resultado Nominal	Meta Fixada na LDO
	VALOR CORRENTE
Meta Fiscal para o Resultado Nominal	-
Meta fixada no Anexo de Metas Fiscais da LDO para o exercício de referência	1.063.427,67

RREO-Anexo 06 | Tabela 6.3 - Demonstrativo dos Resultados Primário e Nominal - Municípios

Ajuste Metodológico	Até o Bimestre / 2025
	VALOR
Ajuste Metodológico	-
VARIAÇÃO DO SALDO DE RPP (XLIV) = (XLIIb - XLIIa)	529.810,46
RECEITA DE ALIENAÇÃO DE INVESTIMENTOS PERMANENTES (XLV) = (XI)	
VARIAÇÃO CAMBIAL (XLVI)	
VARIAÇÃO DO SALDO DE PRECATÓRIOS INTEGRANTES DA DC (XLVII)	
VARIAÇÃO DO SALDO DAS DEMAIS OBRIGAÇÕES INTEGRANTES DA DC (XLVIII)	
OUTROS AJUSTES (XLIX)	1.059.890,92
RESULTADO NOMINAL (SEM RPPS) AJUSTADO - Abaixo da Linha (L) = (XLIII + (XLIV - XLV - XLVI + XLVII + XLVIII) +/- (XLIX))	1.596.219,35

Prefeitura Municipal de Terra Nova

 <p>Sistema de Informações Contábeis e Fiscais do Setor Público Brasileiro TESOURO NACIONAL</p>	Relatório Resumido de Execução Orçamentária
	Prefeitura Municipal de Terra Nova - BA (Poder Executivo)
	Orçamentos Fiscal e da Seguridade Social
	CNPJ:
	Exercício: 2025
	Período de referência: 6º bimestre

RREO-Anexo 06 | Tabela 6.3 - Demonstrativo dos Resultados Primário e Nominal - Municípios

Resultado Primário - Abaixo da Linha	Até o Bimestre / 2025	
	VALOR	
Resultado Primário - Abaixo da Linha	-	
RESULTADO PRIMÁRIO (SEM RPPS) - Abaixo da Linha (LI) = (L) - (XXXVI - XXXVII)		1.298.430,10


RREO-Anexo 06 | Tabela 6.3 - Demonstrativo dos Resultados Primário e Nominal - Municípios

Informações Adicionais	PREVISÃO ORÇAMENTÁRIA	
	PREVISÃO ORÇAMENTÁRIA	
Informações Adicionais	-	
SALDO DE EXERCÍCIOS ANTERIORES		
Recursos Arrecadados em Exercícios Anteriores - RPPS		
Superávit Financeiro Utilizado para Abertura e Reabertura de Créditos Adicionais		
RESERVA ORÇAMENTÁRIA DO RPPS		

RREO-Anexo 06 | Tabela 6.3 - Demonstrativo dos Resultados Primário e Nominal - Municípios

Notas Explicativas	Valores	
	31/12/2025	
Notas Explicativas	-	
Notas Explicativas		

Prefeitura Municipal de Terra Nova

 <p>siconfi Sistema de Informações Contábeis e Fiscais do Setor Público Brasileiro TESOURO NACIONAL</p>	Relatório Resumido de Execução Orçamentária
	Prefeitura Municipal de Terra Nova - BA (Poder Executivo)
	Orçamentos Fiscal e da Seguridade Social
	CNPJ:
	Exercício: 2025
Período de referência: 6º bimestre	

RREO-Anexo 07 | Tabela 7.0 - Demonstrativo dos Restos à Pagar por Poder e Órgão - Municípios

Notas Explicativas	Valores
	31/12/2025
Notas Explicativas	-
Notas Explicativas	

Prefeitura Municipal de Terra Nova

BA - EXECUTIVO

PREFEITURA MUNICIPAL DE TERRA NOVA

RELATÓRIO RESUMIDO DE EXECUÇÃO ORÇAMENTÁRIA 2025

DEMONSTRATIVO REC. E DESP. COM MANUT. E DESENV. DO ENSINO - MDE

ORÇAMENTO FISCAL DA SEGURIDADE SOCIAL

6º Bimestre - (Janeiro a Dezembro) de 2025

RREO - Anexo 8 (LDB, art. 72)



Em Reais

RECEITA RESULTANTE DE IMPOSTOS (Arts. 212 e 212-A da Constituição Federal)					
RECEITA RESULTANTE DE IMPOSTOS (caput do art. 212 da Constituição)	PREVISÃO ATUALIZADA (a)	RECEITAS REALIZADAS Até o Bimestre(b)			
1- RECEITA DE IMPOSTOS	2.496.788,20	4.473.560,86			
1.1- Receita Resultante do Imposto sobre a Propriedade Predial e Territorial Urbana – IPTU	367.320,20	256.816,42			
1.2- Receita Resultante do Imposto sobre Transmissão Inter Vivos – ITBI	25.928,00	1.219.425,03			
1.3- Receita Resultante do Imposto sobre Serviços de Qualquer Natureza – ISS	666.715,00	994.571,04			
1.4- Receita Resultante do Imposto de Renda Retido na Fonte – IRRF	1.436.825,00	2.002.748,37			
2- RECEITA DE TRANSFERÊNCIAS CONSTITUCIONAIS E LEGAIS	36.918.902,00	35.074.586,96			
2.1- Cota-Parte FPM	30.073.634,00	28.611.732,35			
2.1.1- Parcela referente à CF, art. 159, I, alínea b	27.370.572,00	25.471.550,06			
2.1.2- Parcela referente à CF, art. 159, I, alínea d e e	2.703.062,00	3.140.182,29			
2.2- Cota-Parte ICMS	6.473.586,00	6.078.855,63			
2.3- Cota-Parte IPI-Exportação	41.054,00	34.523,88			
2.4- Cota-Parte ITR	11.553,00	11.285,55			
2.5- Cota-Parte IPVA	319.075,00	338.189,55			
2.6- Cota-Parte IOF-Ouro	0,00	0,00			
2.7- Compensações Financeiras Provenientes de Impostos e Transferências Constitucionais	0,00	0,00			
3- TOTAL DA RECEITA DE IMPOSTOS (1 + 2)	39.415.690,20	39.548.147,82			
4- TOTAL DESTINADO AO FUNDEB - 20% DE ((2.1.1) + (2.2) + (2.3) + (2.4) + (2.5) + (2.7))	6.843.168,00	6.379.976,16			
5- VALOR MÍNIMO A SER APLICADO ALÉM DO VALOR DESTINADO AO FUNDEB - 5% DE ((2.1.1) + (2.2) + (2.3) + (2.4) + (2.5) + (2.7)) + 25% DE ((1.1) + (1.2) + (1.3) + (1.4) + (2.1.2) + (2.6))	3.010.754,55	3.498.429,83			
FUNDEB					
RECEITAS RECEBIDAS DO FUNDEB NO EXERCÍCIO	PREVISÃO ATUALIZADA (a)	RECEITAS REALIZADAS Até o Bimestre (b)			
6- RECEITAS RECEBIDAS DO FUNDEB	20.312.417,00	24.023.671,86			
6.1- FUNDEB - Impostos e Transferências de Impostos	11.918.854,00	12.521.609,02			
6.1.1- Principal	11.866.604,00	12.420.987,23			
6.1.2- Rendimentos de Aplicação Financeira	52.250,00	100.621,79			
6.1.3- Ressarcimento de recursos do Fundeb	0,00	0,00			
6.2- FUNDEB - Complementação da União - VAAF	4.036.934,00	4.270.666,44			
6.2.1- Principal	4.031.741,00	4.270.666,44			
6.2.2- Rendimentos de Aplicação Financeira	5.193,00	0,00			
6.2.3- Ressarcimento dos recursos do Fundeb	0,00	0,00			
6.3- FUNDEB - Complementação da União - VAAAT	4.126.223,00	6.405.254,25			
6.3.1- Principal	4.121.030,00	6.405.254,25			
6.3.2- Rendimentos de Aplicação Financeira	5.193,00	0,00			
6.3.3- Ressarcimento de recursos do Fundeb	0,00	0,00			
6.4- FUNDEB - Complementação da União - VAAR	230.406,00	826.142,15			
6.4.1- Principal	229.367,00	826.142,15			
6.4.2- Rendimentos de Aplicação Financeira	1.039,00	0,00			
6.4.3- Ressarcimento de recursos do Fundeb	0,00	0,00			
7- RESULTADO LÍQUIDO DAS TRANSFERÊNCIAS DO FUNDEB (6.1.1 – 4)	5.023.436,00	6.041.011,07			
RECURSOS RECEBIDOS EM EXERCÍCIOS ANTERIORES E NÃO UTILIZADOS (SUPERÁVIT)	VALOR				
8- TOTAL DOS RECURSOS DE SUPERÁVIT	1.218,51				
8.1- SUPERÁVIT DO EXERCÍCIO IMEDIATAMENTE ANTERIOR	1.218,51				
8.2- SUPERÁVIT RESIDUAL DE OUTROS EXERCÍCIOS	0,00				
9- TOTAL DOS RECURSOS DO FUNDEB DISPONÍVEIS PARA UTILIZAÇÃO (6 +8)	24.024.890,37				
DESPESAS COM RECURSOS DO FUNDEB (Por Subfunção)6	DOTAÇÃO ATUALIZADA (c)	DESPESAS EMPENHADAS Até o Bimestre (d)	DESPESAS LIQUIDADAS Até o Bimestre (e)	DESPESAS PAGAS Até o Bimestre (f)	INSCRITAS EM RESTOS A PAGAR NÃO PROCESSADOS 6 (g)
10- TOTAL DAS DESPESAS COM RECURSOS DO FUNDEB	24.626.723,00	24.022.565,62	24.022.565,62	23.829.311,45	0,00
10.1- PROFISSIONAIS DA EDUCAÇÃO BÁSICA	19.542.124,00	19.222.320,31	19.222.320,31	19.029.066,14	0,00
10.1.1- Educação Infantil	6.352.530,00	6.277.769,51	6.277.769,51	6.084.515,34	0,00
10.1.2- Ensino Fundamental	11.789.594,00	11.554.708,17	11.554.708,17	11.554.708,17	0,00
10.1.3- Educação de Jovens e Adultos	1.195.000,00	1.190.428,80	1.190.428,80	1.190.428,80	0,00
10.1.4- Educação Especial	205.000,00	199.413,83	199.413,83	199.413,83	0,00
10.1.5- Administração Geral	0,00	0,00	0,00	0,00	0,00
10.2- OUTRAS DESPESAS	5.084.599,00	4.800.245,31	4.800.245,31	4.800.245,31	0,00
10.2.1- Educação Infantil	1.182.400,00	1.132.270,80	1.132.270,80	1.132.270,80	0,00
10.2.2- Ensino Fundamental	3.531.999,00	3.366.945,05	3.366.945,05	3.366.945,05	0,00
10.2.3- Educação de Jovens e Adultos	370.200,00	301.029,46	301.029,46	301.029,46	0,00
10.2.4- Educação Especial	0,00	0,00	0,00	0,00	0,00
10.2.5- Administração Geral	0,00	0,00	0,00	0,00	0,00
10.2.6- Transporte (Escolar)	0,00	0,00	0,00	0,00	0,00
10.2.7- Outras	0,00	0,00	0,00	0,00	0,00

Prefeitura Municipal de Terra Nova

INDICADORES DO FUNDEB						
DESPESAS LIQUIDADAS/EMPENHADAS EM VALOR SUPERIOR AO TOTAL DAS RECEITAS RECEBIDAS NO EXERCÍCIO	DESPESAS EMPENHADAS Até o Bimestre (d)	DESPESAS LIQUIDADAS Até o Bimestre (e)	DESPESAS PAGAS Até o Bimestre (f)	INSCRITAS EM RESTOS A PAGAR NÃO PROCESSADOS	INSCRITAS EM RESTOS A PAGAR NÃO PROCESSADOS (SEM DISPONIBILIDADE DE CAIXA)	DESPESAS EMPENHADAS EM VALOR SUPERIOR AO TOTAL DAS RECEITAS RECEBIDAS NO
11- TOTAL DAS DESPESAS CUSTEADAS COM RECURSOS DO FUNDEB RECEBIDAS NO EXERCÍCIO	24.022.565,62	24.022.565,62	23.829.311,45	0,00	0,00	0,00
11.1- Total das Despesas custeadas com FUNDEB - Impostos e Transferências de Impostos	16.525.792,15	16.525.792,15	16.525.792,15	0,00	0,00	4.004.183,13
11.2- Total das Despesas custeadas com FUNDEB - Complementação da União - VAAF	341.378,23	341.378,23	341.378,23	0,00	0,00	0,00
11.3- Total das Despesas custeadas com FUNDEB - Complementação da União - VAAT	7.155.395,24	7.155.395,24	6.962.141,07	0,00	0,00	750.140,99
11.4- Total das Despesas custeadas com FUNDEB - Complementação da União - VAAR	0,00	0,00	0,00	0,00	0,00	0,00
12- TOTAL DAS DESPESAS DO FUNDEB COM PROFISSIONAIS DA EDUCAÇÃO BÁSICA	19.222.320,31	19.222.320,31	19.029.066,14	0,00	0,00	0,00
13- Total das Despesas custeadas com FUNDEB - Complementação da União - VAAT Aplicadas na Educação Infantil	6.235.160,96	6.235.160,96	6.041.906,79	0,00	0,00	0,00
14- Total das Despesas custeadas com FUNDEB - Complementação da União - VAAT Aplicadas em Despesa de Capital	1.198.875,02	1.198.875,02	1.198.875,02	0,00	0,00	0,00
INDICADORES - Art. 212-A, inciso XI e § 3º - Constituição Federal	VALOR EXIGIDO (j)		VALOR APLICADO (k)	VALOR CONSIDERADO APOS DEDUÇÕES(l)		% APLICADA (m)
15- Mínimo de 70% do FUNDEB na Remuneração dos Profissionais da Educação Básica	16.238.270,80		19.222.320,31	19.222.320,31		82,86
16- Percentual da Complementação da União ao Fundeb - VAAT na Educação Infantil (Indicador IEI)	2.908.625,95		6.235.160,96	6.235.160,96		97,34
17- Mínimo de 15% da Complementação da União ao FUNDEB - VAAT em Despesas de Capital	960.788,14		1.198.875,02	1.198.875,02		18,72
INDICADOR - Art.25, § 3º - Lei nº 14.113, de 2020 - (Máximo de 10% de Superávit)	VALOR MÁXIMO PERMITIDO (n)	VALOR NÃO APLICADO (o)	VALOR NÃO APLICADO APÓS AJUSTE(p)	VALOR NÃO APLICADO EXCEDENTE AO MÁXIMO PERMITIDO(q)	% NÃO APLICADA (r)	
18- Total da Receita Recebida e não Aplicada no Exercício	2.402.367,19	1.106,24	1.106,24	0,00	0,00	
INDICADOR - Art.25, § 3º - Lei nº 14.113, de 2020 - (Aplicação do Superávit de Exercício Anterior)	VALOR DE SUPERÁVIT PERMITIDO NO EXERCÍCIO ANTERIOR (s)	VALOR NÃO APLICADO NO EXERCÍCIO ANTERIOR (t)	VALOR DE SUPERÁVIT APLICADO ATÉ O PRIMEIRO QUADRIMESTRE (u)	VALOR APLICADO APÓS O PRIMEIRO QUADRIMESTRE (v)	VL. TOTAL DE SUPERÁVIT NÃO APLICADO ATÉ O FINAL DO EXERCÍCIO (w)	VALOR DE SUPERÁVIT PERMITIDO ANTERIOR NÃO APLICADO NO EXERCÍCIO ATUAL (x)
19- Total das Despesas custeadas com Superávit do FUNDEB	1.863.986,88	603.122,42	0,00	0,00	1.218,51	603.122,42
19.1- Total das Despesas custeadas com FUNDEB - Impostos e Transferências de Impostos	1.112.329,46	-3.432.250,46	0,00	0,00	1.218,51	0,00
19.2- Total das Despesas custeadas com FUNDEB - Complementação da União (VAAF + VAAT + VAAR)	751.657,42	4.035.372,88	0,00	0,00	0,00	751.657,42
DESPESAS COM MANUTENÇÃO E DESENVOLVIMENTO DO ENSINO - MDE - CUSTEADAS COM RECEITA DE IMPOSTOS (EXCETO FUNDEB)						
DESPESAS COM AÇÕES TÍPICAS DE MDE - RECEITAS DE IMPOSTOS - EXCETO FUNDEB (Por Subfunção)	DOTAÇÃO ATUALIZADA (c)	DESPESAS EMPENHADAS (d)	DESPESAS LIQUIDADAS (e)	DESPESAS PAGAS (f)	INSCRITAS EM RESTOS A PAGAR NÃO PROCESSADOS (g)	
20-TOTAL DAS DESPESAS COM AÇÕES TÍPICAS DE MDE CUSTEADAS COM RECEITAS DE IMPOSTOS	4.667.352,00	4.279.555,11	4.277.755,11	4.262.813,75	1.800,00	
20.1- Educação Infantil	217.000,00	148.163,91	148.163,91	148.163,91	0,00	
20.2- Ensino Fundamental	3.026.552,00	2.869.339,01	2.867.539,01	2.866.447,85	1.800,00	
20.3- Educação de Jovens e Adultos	31.800,00	30.488,97	30.488,97	30.488,97	0,00	
20.4- Educação Especial	16.000,00	12.688,00	12.688,00	12.688,00	0,00	
20.5- Administração Geral	1.376.000,00	1.218.875,22	1.218.875,22	1.205.025,02	0,00	
20.6- Transporte (Escolar)	0,00	0,00	0,00	0,00	0,00	
20.7- Outras	0,00	0,00	0,00	0,00	0,00	
DESPESAS COM MANUTENÇÃO E DESENVOLVIMENTO DO ENSINO - MDE - CUSTEADAS COM RECEITA DE IMPOSTOS E COM RECURSOS DO FUNDEB						
DESPESAS COM AÇÕES TÍPICAS DE MDE - RECEITAS DE IMPOSTOS E RECURSOS DO FUNDEB (Por Área de Atuação)	DOTAÇÃO ATUALIZADA (c)	DESPESAS EMPENHADAS (d)	DESPESAS LIQUIDADAS (e)	DESPESAS PAGAS (f)	INSCRITAS EM RESTOS A PAGAR NÃO PROCESSADOS (g)	
21- TOTAL DAS DESPESAS COM AÇÕES TÍPICAS DE MDE CUSTEADAS COM RECEITAS DE IMPOSTOS E COM RECURSOS DO FUNDEB	29.295.075,00	28.302.120,73	28.300.320,73	28.092.125,20	1.800,00	
21.1- EDUCAÇÃO INFANTIL	7.751.930,00	7.558.204,22	7.558.204,22	7.364.950,05	0,00	
21.1.1 - Creche	0,00	0,00	0,00	0,00	0,00	
21.1.2 - Pré-escola	7.751.930,00	7.558.204,22	7.558.204,22	7.364.950,05	0,00	
21.2- ENSINO FUNDAMENTAL	21.543.145,00	20.743.916,51	20.742.116,51	20.727.175,15	1.800,00	
APURAÇÃO DAS DESPESAS PARA FINS DE LIMITE MÍNIMO CONSTITUCIONAL						
22- TOTAL DAS DESPESAS DE MDE CUSTEADAS COM RECURSOS DE IMPOSTOS = L20(d ou e)						VALOR
23- TOTAL DAS RECEITAS TRANSFERIDAS AO FUNDEB = (L4)						4.277.755,11
24- (-) RECEITAS DO FUNDEB NÃO UTILIZADAS NO EXERCÍCIO, EM VALOR SUPERIOR A 10% = L18(q)						6.379.976,16
25- (-) SUPERÁVIT PERMITIDO NO EXERCÍCIO IMEDIATAMENTE ANTERIOR NÃO APLICADO NO EXERCÍCIO ATUAL = L19(x)						0,00
26- (-) RESTOS A PAGAR NÃO PROCESSADOS INSCRITOS NO EXERCÍCIO SEM DISPONIBILIDADE FINANCEIRA DE RECURSOS DE IMPOSTOS4						603.122,42
27-CANCELAMENTO, NO EXERCÍCIO, DE RP INSCRITOS COM DISP. FINANCEIRA DE RECURSOS DE IMPOSTOS VINCULADOS AO ENSINO = L30.1(af) + L30.2(af)						0,00
28- TOTAL DAS DESPESAS PARA FINS DE LIMITE (22 + 23 - 24 - 25 - 26 - 27)						10.054.608,85
APURAÇÃO DO LIMITE MÍNIMO CONSTITUCIONAL	VALOR EXIGIDO (z)	VALOR APLICADO (aa)		% APLICADA (ab)		
29- APLICAÇÃO EM MDE SOBRE A RECEITA RESULTANTE DE IMPOSTOS	9.878.405,98	10.054.608,85		25,42		
RESTOS A PAGAR INSCRITOS EM EXERCÍCIOS ANTERIORES COM DISPONIBILIDADE FINANCEIRA DE RECURSOS DE IMPOSTOS E DO FUNDEB	SALDO INICIAL (ac)	RP LIQUIDADOS (ad)	RP PAGOS (ae)	RP CANCELADOS (af)	SALDO FINAL ag=(ac)-(ad)-(af)	
30- RESTOS A PAGAR DE DESPESAS COM MDE	0,00	0,00	0,00	0,00	0,00	
30.1 - Executadas com Recursos de Impostos e Transferências de Impostos	0,00	0,00	0,00	0,00	0,00	
30.2 - Executadas com Recursos do FUNDEB - Impostos	0,00	0,00	0,00	0,00	0,00	
30.3 - Executadas com Recursos do FUNDEB - Complementação da União (VAAT + VAAF+VAAR)	0,00	0,00	0,00	0,00	0,00	

Prefeitura Municipal de Terra Nova

RECEITAS ADICIONAIS PARA FINANCIAMENTO DO ENSINO	PREVISÃO ATUALIZADA (a)		RECEITAS REALIZADAS Até o Bimestre(b)		
31- TOTAL DAS RECEITAS ADICIONAIS PARA FINANCIAMENTO DO ENSINO = (35 + 36 + 37 + 38 + 39)	3.401.028,00		2.186.556,90		
31.1- RECEITA DE TRANSFERÊNCIAS DO FNDE (INCLUINDO RENDIMENTOS DE APLICAÇÃO FINANCEIRA)	3.290.989,00		2.090.088,37		
31.1.1- Salário-Educação	938.666,00		1.095.218,18		
31.1.2- PDDE	2.741,00		1.387,98		
31.1.3- PNAE	620.200,00		495.559,84		
31.1.4- PNATE	29.937,00		25.880,41		
31.1.5- Outras Transferências do FNDE	1.699.445,00		472.041,96		
31.2- RECEITA DE TRANSFERÊNCIAS DE CONVÊNIOS	1.039,00		0,00		
31.3- RECEITA DE ROYALTIES DESTINADOS À EDUCAÇÃO	0,00		0,00		
31.4- RECEITA DE OPERAÇÕES DE CRÉDITO VINCULADAS À EDUCAÇÃO	0,00		0,00		
31.5- OUTRAS RECEITAS PARA FINANCIAMENTO DO ENSINO	109.000,00		96.468,53		
OUTRAS DESPESAS COM EDUCAÇÃO (Por Subfunção)6	DOTAÇÃO ATUALIZADA (c)	DESPESAS EMPENHADAS (d)	DESPESAS LIQUIDADAS (e)	DESPESAS PAGAS (f)	INSCRITAS EM RESTOS A PAGAR NÃO PROCESSADOS (g)
32- TOTAL DAS OUTRAS DESPESAS COM EDUCAÇÃO	2.308.372,00	1.943.340,18	1.943.340,18	1.943.340,18	0,00
32.1- EDUCAÇÃO INFANTIL	124.715,50	122.302,67	122.302,67	122.302,67	0,00
32.2- ENSINO FUNDAMENTAL	619.973,50	510.938,57	510.938,57	510.938,57	0,00
32.3- ENSINO MÉDIO	0,00	0,00	0,00	0,00	0,00
32.4- ENSINO SUPERIOR	0,00	0,00	0,00	0,00	0,00
32.5- ENSINO PROFISSIONAL	0,00	0,00	0,00	0,00	0,00
32.6- EDUCAÇÃO DE JOVENS E ADULTOS	209.800,00	150.528,00	150.528,00	150.528,00	0,00
32.7- EDUCAÇÃO ESPECIAL	0,00	0,00	0,00	0,00	0,00
32.8- OUTRAS	1.353.883,00	1.159.570,94	1.159.570,94	1.159.570,94	0,00
TOTAL GERAL DAS DESPESAS COM EDUCAÇÃO	DOTAÇÃO ATUALIZADA (c)	DESPESAS EMPENHADAS (d)	DESPESAS LIQUIDADAS (e)	DESPESAS PAGAS (f)	INSCRITAS EM RESTOS A PAGAR NÃO PROCESSADOS (g)
33- TOTAL GERAL DAS DESPESAS COM EDUCAÇÃO (10 + 20 + 32)	31.603.447,00	30.245.460,91	30.243.660,91	30.035.465,38	1.800,00
33.1- Despesas Correntes	30.112.102,00	28.927.283,22	28.925.483,22	28.717.287,69	1.800,00
33.1.1- Pessoal Ativo	22.240.118,00	21.753.707,82	21.753.707,82	21.559.362,49	0,00
33.1.2- Pessoal Inativo	14.208,00	14.207,70	14.207,70	14.207,70	0,00
33.1.3- Transferências às instituições comunitárias, confessionais ou filantrópicas sem fins lucrativos	1.200,00	0,00	0,00	0,00	0,00
33.1.4- Outras Despesas Correntes	7.856.576,00	7.159.367,70	7.157.567,70	7.143.717,50	1.800,00
33.2- Despesas de Capital	1.491.345,00	1.318.177,69	1.318.177,69	1.318.177,69	0,00
33.2.1- Transferências às instituições comunitárias, confessionais ou filantrópicas sem fins lucrativos	0,00	0,00	0,00	0,00	0,00
33.2.2- Outras Despesas de Capital	1.491.345,00	1.318.177,69	1.318.177,69	1.318.177,69	0,00
CONTROLE DA DISPONIBILIDADE FINANCEIRA E CONCILIAÇÃO BANCÁRIA	FUNDEB		SALÁRIO EDUCAÇÃO		
34- DISPONIBILIDADE FINANCEIRA EM 31 DE DEZEMBRO DE <EXERCÍCIO ANTERIOR>	1.224.419,97		40.949,21		
35- (+) INGRESSO DE RECURSOS ATÉ O BIMESTRE (orçamentário)	25.004.192,49		1.108.385,66		
36- (-) PAGAMENTOS EFETUADOS ATÉ O BIMESTRE (orçamentário e restos a pagar)	23.829.311,45		1.124.223,61		
37- (=) DISPONIBILIDADE FINANCEIRA ATÉ O BIMESTRE	2.399.301,01		25.111,26		
38- (+) AJUSTES POSITIVOS (RETENÇÕES E OUTROS VALORES EXTRAORÇAMENTÁRIOS)	184.419,88		0,00		
39- (-) AJUSTES NEGATIVOS (OUTROS VALORES EXTRAORÇAMENTÁRIOS)	0,00		0,00		
40- (=) SALDO FINANCEIRO CONCILIADO (Saldo Bancário)	2.583.720,89		25.111,26		

FONTE: Sistema: Sistema CONTÁBIL. Unidade Responsável: PREFEITURA MUNICIPAL DE TERRA NOVA. Emissão: 26/01/2026, às 13:41:35. Assinado Digitalmente no dia 26/01/2026, às 13:41:35.

1 SE RESULTADO LÍQUIDO DA TRANSFERÊNCIA (7) > 0 = ACRÉSCIMO RESULTANTE DAS TRANSFERÊNCIAS DO FUNDEB, SE RESULTADO LÍQUIDO DA TRANSFERÊNCIA (7) < 0 = DECRÉSCIMO RESULTANTE DAS TRANSFERÊNCIAS DO FUNDEB

2 Limites mínimos anuais a serem cumpridos no encerramento do exercício.

3 Art. 25, § 3º, Lei 14.113/2020: "Até 10% (dez por cento) dos recursos recebidos à conta dos Fundos, inclusive relativos à complementação da União, nos termos do § 2º do art. 16 desta Lei, poderão ser utilizados no primeiro quadrimestre do exercício imediatamente subsequente, mediante abertura de crédito adicional."

4 Os valores referentes à parcela dos Restos a Pagar inscritos sem disponibilidade financeira vinculada à educação deverão ser informados somente no RREO do último bimestre do exercício.

5 Nos cinco primeiros bimestres do exercício o acompanhamento será feito com base na despesa liquidada. No último bimestre do exercício, o valor deverá corresponder ao total da despesa empenhada.

6 As linhas representam áreas de atuação e não correspondem exatamente às subfunções da Função Educação. As despesas classificadas nas demais subfunções típicas e nas subfunções atípicas deverão ser rateadas para essas áreas de atuação.

7 Valor inscrito em RPNP sem disponibilidade de caixa, que não deve ser considerado na apuração dos indicadores e limites.

8 Controle da execução de restos a pagar considerados no cumprimento do limite mínimo dos exercícios anteriores.

EDER SAO PEDRO MENEZES
 Prefeito (a) Municipal
 CPF: 011.120.885-80

ANTONIO GABRIEL DOS REIS ARAUJO
 Sec. de Finanças
 CPF: 592.722.285-49

PEROLINA DE OLIVEIRA REIS
 Contador(a)
 Reg. Prof.: CRC-BA 016107/O-6

Prefeitura Municipal de Terra Nova

BA - EXECUTIVO

PREFEITURA MUNICIPAL DE TERRA NOVA

RELATÓRIO RESUMIDO DE EXECUÇÃO ORÇAMENTÁRIA

DEMONSTRATIVO DAS RECEITAS DE OPERAÇÕES DE CRÉDITO E DESPESAS DE CAPITAL

ORÇAMENTO FISCAL DA SEGURIDADE SOCIAL

(Janeiro a Dezembro) - 6º Bimestre de 2025



RREO – ANEXO 9 (LRF, art.53, § 1º, inciso I)

Em Reais

RECEITAS	PREVISÃO ATUALIZADA (a)	RECEITAS REALIZADAS (b)	SALDO NÃO REALIZADO (c) = (a) - (b)
RECEITAS DE OPERAÇÕES DE CRÉDITO¹ (I)	0,00	0,00	0,00

DESPESAS	DOTAÇÃO ATUALIZADA (d)	DESPESAS EMPENHADAS (e)	SALDO NÃO EXECUTADO (f) = (d) - (e)
DESPESAS DE CAPITAL	11.658.903,00	9.903.330,73	1.755.572,27
Investimentos	8.218.303,00	6.492.349,63	1.725.953,37
Inversões Financeiras	0,00	0,00	0,00
Amortização da Dívida	3.440.600,00	3.410.981,10	29.618,90
(-) Incentivos Fiscais a Contribuinte	0,00	0,00	0,00
(-) Incentivos Fiscais a Contribuinte por Instituições Financeiras	0,00	0,00	0,00
DESPESA DE CAPITAL LÍQUIDA (II)	11.658.903,00	9.903.330,73	1.755.572,27
RESULTADO PARA APURAÇÃO DA REGRA DE OURO (III) = (I - II)	11.658.903,00	9.903.330,73	1.755.572,27

FONTE: Sistema: Sistema CONTÁBIL, Unidade Responsável: PREFEITURA MUNICIPAL DE TERRA NOVA, Emissão:26/01/2026, às 13:40:55, Assinado Digitalmente no dia 26/01/2026, às 13:40:55.

Notas:

¹ Operações de Crédito descritas na CF, art. 167, inciso III.

EDER SAO PEDRO MENEZES
Prefeito (a) Municipal
CPF: 011.120.885-80

ANTONIO GABRIEL DOS REIS ARAUJO
Sec. de Finanças
CPF: 592.722.285-49

PEROLINA DE OLIVEIRA REIS
Contador(a)
Reg. Prof.: CRC-BA 016107/O-6

SIAFIC -

Prefeitura Municipal de Terra Nova

BA - EXECUTIVO

PREFEITURA MUNICIPAL DE TERRA NOVA

RELATÓRIO RESUMIDO DE EXECUÇÃO ORÇAMENTÁRIA

DEMONSTRATIVO DA PROJEÇÃO ATUARIAL DO REGIME DE PREVIDÊNCIA

ORÇAMENTO FISCAL DA SEGURIDADE SOCIAL

(Janeiro a Dezembro) - 6º Bimestre de 2025



RREO – ANEXO 10 (LRF, art.53, § 1º, inciso I)

Em Reais

PLANO PREVIDENCIÁRIO				
EXERCÍCIO	RECEITAS PREVIDENCIÁRIAS (a)	DESPESAS PREVIDENCIÁRIAS (b)	RESULTADO PREVIDENCIÁRIO (c) = (a - b)	SALDO FINANCEIRO DO EXERCÍCIO (d) = ("d" exerc. Anterior) + (c)
	0,00	0,00	0,00	0,00

PLANO FINANCEIRO				
EXERCÍCIO	RECEITAS PREVIDENCIÁRIAS (a)	DESPESAS PREVIDENCIÁRIAS (b)	RESULTADO PREVIDENCIÁRIO (c) = (a - b)	SALDO FINANCEIRO DO EXERCÍCIO (d) = ("d" exerc. Anterior) + (c)
	0,00	0,00	0,00	0,00

FONTE: Sistema: Sistema CONTÁBIL, Unidade Responsável: PREFEITURA MUNICIPAL DE TERRA NOVA, Emissão:26/01/2026, às 13:41:19.
I Projeção atuarial elaborada em 26/01/2026 e oficialmente enviada para o Ministério da Previdência Social – MP S.

EDER SAO PEDRO MENEZES
Prefeito (a) Municipal
CPF: 011.120.885-80

ANTONIO GABRIEL DOS REIS ARAUJO
Sec. de Finanças
CPF: 592.722.285-49

PEROLINA DE OLIVEIRA REIS
Contador(a)
Reg. Prof.: CRC-BA 016107/O-6

SIAFIC -

Prefeitura Municipal de Terra Nova

BA - EXECUTIVO

PREFEITURA MUNICIPAL DE TERRA NOVA

RELATÓRIO RESUMIDO DE EXECUÇÃO ORÇAMENTÁRIA

DEMONSTRATIVO DA RECEITA DE ALIENAÇÃO DE ATIVOS E APLICAÇÃO DOS RECURSOS

ORÇAMENTO FISCAL DA SEGURIDADE SOCIAL

(Janeiro a Dezembro) - 6º Bimestre de 2025



RREO – ANEXO 11 (LRF, art.53, § 1º, inciso I)

Em Reais

RECEITAS	PREVISÃO ATUALIZADA (a)	RECEITAS REALIZADAS (b)	SALDO A REALIZAR (c) = (a) - (b)
RECEITA DE ALIENAÇÃO DE ATIVOS (I)	639.000,00	212.050,00	426.950,00
Receita de Alienação de Bens Móveis	639.000,00	212.050,00	426.950,00
Receita de Alienação de Bens Imóveis	0,00	0,00	0,00
Receita de Alienação de Bens Intangíveis	0,00	0,00	0,00
Receita de Rendimentos de Aplicações Financeiras	0,00	0,00	0,00

DESPESAS	DOTAÇÃO ATUALIZADA (d)	DESPESAS EMPENHADAS	DESPESAS LIQUIDADAS	DESPESAS PAGAS (e)	DESPESAS INSCRITAS EM RESTOS A PAGAR NÃO PROCESSADOS	PAGAMENTO DE RESTOS A PAGAR (f)	SALDO A PAGAR (g) = (d-e)
APLICAÇÃO DOS RECURSOS DA ALIENAÇÃO DE ATIVOS (II)	216.800,00	0,00	0,00	0,00	0,00	0,00	216.800,00
Despesas de Capital	216.800,00	0,00	0,00	0,00	0,00	0,00	216.800,00
Investimentos	216.800,00	0,00	0,00	0,00	0,00	0,00	216.800,00
Inversões Financeiras	0,00	0,00	0,00	0,00	0,00	0,00	0,00
Amortização da Dívida	0,00	0,00	0,00	0,00	0,00	0,00	0,00
Despesas Correntes dos Regimes de Previdência	0,00	0,00	0,00	0,00	0,00	0,00	0,00
Regime Próprio do Servidores Públicos	0,00	0,00	0,00	0,00	0,00	0,00	0,00

SALDO FINANCEIRO A APLICAR	<EXERCÍCIO ANTERIOR> (h)	EXERCÍCIO (i) = (Ib - (IIe+ IIIf))	SALDO ATUAL (j) = (IIIh + IIIi)
VALOR (III)	0,00	212.050,00	212.050,00

FONTE: Sistema: Sistema CONTÁBIL, Unidade Responsável: PREFEITURA MUNICIPAL DE TERRA NOVA, Emissão:26/01/2026, às 13:42:27, Assinado Digitalmente no dia 26/01/2026, às 13:42:27.

EDER SAO PEDRO MENEZES
 Prefeito (a) Municipal
 CPF: 011.120.885-80

ANTONIO GABRIEL DOS REIS ARAUJO
 Sec. de Finanças
 CPF: 592.722.285-49

PEROLINA DE OLIVEIRA REIS
 Contador(a)
 Reg. Prof.: CRC-BA 016107/O-6

SIAFIC -

Prefeitura Municipal de Terra Nova

BA - EXECUTIVO

PREFEITURA MUNICIPAL DE TERRA NOVA

RELATÓRIO RESUMIDO DE EXECUÇÃO ORÇAMENTÁRIA

DEMONSTRATIVO DAS RECEITAS E DESPESAS COM AÇÕES E SERVIÇOS PÚBLICOS DE SAÚDE

ORÇAMENTO FISCAL DA SEGURIDADE SOCIAL

6º Bimestre - (Janeiro a Dezembro) de 2025



RRRO – ANEXO 12 (LC 141/2012, art. 35)

RS 1,00

RECEITAS RESULTANTES DE IMPOSTOS E TRANSFERÊNCIAS CONSTITUCIONAIS E LEGAIS	PREVISÃO INICIAL	PREVISÃO ATUALIZADA (a)	RECEITA REALIZADAS	
			Até o Bimestre (b)	% (b/a)x100
RECEITA DE IMPOSTOS (I)	2.496.788,20	2.496.788,20	4.473.560,86	179,17
Reculta Resultante do Imposto Predial e Territorial Urbano - IPTU	367.320,20	367.320,20	256.816,42	69,92
IPTU	367.320,20	367.320,20	256.816,42	69,92
Multas, Juros de Mora e Outros Encargos do IPTU	0,00	0,00	0,00	0,00
Reculta Resultante do Imposto sobre Transmissão Inter Vivos - ITBI	25.928,00	25.928,00	1.219.425,03	4.703,12
ITBI	25.928,00	25.928,00	1.219.425,03	4.703,12
Multas, Juros de Mora e Outros Encargos do ITBI	0,00	0,00	0,00	0,00
Reculta Resultante do Imposto sobre Serviços de Qualquer Natureza - ISS	666.715,00	666.715,00	994.571,04	149,17
ISS	666.715,00	666.715,00	994.571,04	149,17
Multas, Juros de Mora e Outros Encargos do ISS	0,00	0,00	0,00	0,00
Reculta Resultante do Imposto sobre a Renda e Proventos de Qualquer Natureza Retido na Fonte - IRRF	1.436.825,00	1.436.825,00	2.002.748,37	139,39
RECEITA DE TRANSFERÊNCIAS CONSTITUCIONAIS E LEGAIS (II)	34.215.840,00	34.215.840,00	31.934.404,67	93,33
Cota-Parte FPM	27.370.572,00	27.370.572,00	25.471.550,06	93,06
Cota-Parte ITR	11.553,00	11.553,00	11.285,55	97,69
Cota-Parte IPVA	319.075,00	319.075,00	338.189,55	105,99
Cota-Parte ICMS	6.473.586,00	6.473.586,00	6.078.855,63	93,90
Cota-Parte IPI-Exportação	41.054,00	41.054,00	34.523,88	84,09
Compensações Financeiras Provenientes de Impostos e Transferências Constitucionais	0,00	0,00	0,00	0,00
Desoneração ICMS (LC 87/96)	0,00	0,00	0,00	0,00
Outras	0,00	0,00	0,00	0,00
TOTAL DAS RECEITAS RESULTANTES DE IMPOSTOS E TRANSFERÊNCIAS CONSTITUCIONAIS E LEGAIS - (III) = (I) + (II)	36.712.628,20	36.712.628,20	36.407.965,53	99,17

DESPESAS COM AÇÕES E SERVIÇOS PÚBLICOS DE SAÚDE (ASPS) – POR SUBFUNÇÃO E CATEGORIA ECONÔMICA	DOTAÇÃO INICIAL	DOTAÇÃO ATUALIZADA (c)	DESPESAS EMPENHADAS		DESPESAS LIQUIDADAS		DESPESAS PAGAS		Inscritas em Restos a Pagar não Processados (g)
			Até o Bimestre (d)	% (d/c)x100	Até o Bimestre (e)	% (e/c)x100	Até o Bimestre (f)	% (f/c)x100	
ATENÇÃO BÁSICA (IV)	2.774.515,00	6.463.100,00	5.600.958,44	86,66	5.600.958,44	86,66	5.223.834,22	80,83	0,00
Despesas Correntes	2.766.515,00	6.461.100,00	5.600.958,44	86,69	5.600.958,44	86,69	5.223.834,22	80,85	0,00
Despesas de Capital	8.000,00	2.000,00	0,00	0,00	0,00	0,00	0,00	0,00	0,00
ASSISTÊNCIA HOSPITALAR E AMBULATORIAL (V)	177.200,00	256.570,00	205.309,34	80,02	205.309,34	80,02	205.309,34	80,02	0,00
Despesas Correntes	173.200,00	252.570,00	205.309,34	81,29	205.309,34	81,29	205.309,34	81,29	0,00
Despesas de Capital	4.000,00	4.000,00	0,00	0,00	0,00	0,00	0,00	0,00	0,00
SUPORTE PROFILÁTICO E TERAPÊUTICO (VI)	241.800,00	25.700,00	11.188,67	43,54	11.188,67	43,54	11.188,67	43,54	0,00
Despesas Correntes	239.800,00	23.700,00	11.188,67	47,21	11.188,67	47,21	11.188,67	47,21	0,00
Despesas de Capital	2.000,00	2.000,00	0,00	0,00	0,00	0,00	0,00	0,00	0,00
VIGILÂNCIA SANITÁRIA (VII)	18.000,00	3.000,00	3.000,00	100,00	3.000,00	100,00	3.000,00	100,00	0,00
Despesas Correntes	17.000,00	3.000,00	3.000,00	100,00	3.000,00	100,00	3.000,00	100,00	0,00
Despesas de Capital	1.000,00	0,00	0,00	0,00	0,00	0,00	0,00	0,00	0,00
VIGILÂNCIA EPIDEMIOLÓGICA (VIII)	218.503,00	112.000,00	79.000,00	70,54	79.000,00	70,54	73.544,80	65,67	0,00
Despesas Correntes	216.503,00	110.000,00	79.000,00	71,82	79.000,00	71,82	73.544,80	66,86	0,00
Despesas de Capital	2.000,00	2.000,00	0,00	0,00	0,00	0,00	0,00	0,00	0,00
ALIMENTAÇÃO E NUTRIÇÃO (IX)	0,00	0,00	0,00	0,00	0,00	0,00	0,00	0,00	0,00
Despesas Correntes	0,00	0,00	0,00	0,00	0,00	0,00	0,00	0,00	0,00
Despesas de Capital	0,00	0,00	0,00	0,00	0,00	0,00	0,00	0,00	0,00
OUTRAS SUBFUNÇÕES (X)	1.614.960,00	871.700,00	783.860,31	89,92	783.860,31	89,92	772.395,31	88,61	0,00
Despesas Correntes	1.580.360,00	816.200,00	742.319,13	90,95	742.319,13	90,95	730.854,13	89,54	0,00
Despesas de Capital	34.600,00	55.500,00	41.541,18	74,85	41.541,18	74,85	41.541,18	74,85	0,00
TOTAL (XI) = (IV + V + VI + VII + VIII + IX + X)	5.044.978,00	7.732.070,00	6.683.316,76	86,44	6.683.316,76	86,44	6.289.272,34	81,34	0,00

APURAÇÃO DO CUMPRIMENTO DO LIMITE MÍNIMO PARA APLICAÇÃO EM ASPs	DESPESAS EMPENHADAS (D)	DESPESAS LIQUIDADAS (E)	DESPESAS PAGAS (F)
Total das Despesas com ASPs (XII) = (XI)	6.683.316,76	6.683.316,76	6.289.272,34
(-) Restos a Pagar Não Processados Inscritos Indevidamente no Exercício sem Disponibilidade Financeira (XIII)	0,00	0,00	0,00
(-) Despesas Custeadas com Recursos Vinculados à Parcela do Percentual Mínimo que não foi Aplicada em Exercícios Anteriores (XIV)	0,00	0,00	0,00
(-) Despesas Custeadas com Disponibilidade de Caixa Vinculada aos Restos a Pagar Cancelados (XV)	0,00	0,00	0,00
(=) VALOR APLICADO EM ASPs (XVI) = (XII - XIII - XIV - XV)	6.683.316,76	6.683.316,76	6.289.272,34
Despesa Mínima a ser Aplicada em ASPs (XVII) = (III) x 15% (LC 141/2012)	5.461.194,83	5.461.194,83	5.461.194,83
Despesa Mínima a ser Aplicada em ASPs (XVII) = (III) x % (Lei Orgânica Municipal)	-	-	-
Diferença entre o Valor Aplicado e a Despesa Mínima a ser Aplicada (XVIII) = (XVI (d ou e) - XVII)	1.222.121,93	1.222.121,93	828.077,51
Limite não Cumprido (XIX) = (XVIII) (Quando valor for inferior a zero)	0,00	0,00	0,00
PERCENTUAL DA RECEITA DE IMPOSTOS E TRANSFERÊNCIAS CONSTITUCIONAIS E LEGAIS APLICADO EM ASPs (XVI / III) x 100 (mínimo de 15% conforme LC nº 141/2012 ou % da Lei Orgânica Municipal)	18,36	18,36	17,27

SIAFIC -

Página: 1 de 3

Prefeitura Municipal de Terra Nova

BA - EXECUTIVO

PREFEITURA MUNICIPAL DE TERRA NOVA

RELATÓRIO RESUMIDO DE EXECUÇÃO ORÇAMENTÁRIA

DEMONSTRATIVO DAS RECEITAS E DESPESAS COM AÇÕES E SERVIÇOS PÚBLICOS DE SAÚDE

ORÇAMENTO FISCAL DA SEGURIDADE SOCIAL

(Janeiro a Dezembro) - 6º Bimestre de 2025



CONTROLE DO VALOR REFERENTE AO PERCENTUAL MÍNIMO NÃO CUMPRIDO EM EXERCÍCIOS ANTERIORES PARA FINS DE APLICAÇÃO DOS RECURSOS VINCULADOS CONFORME ARTIGOS 25 E 26 DA LC 141/2012	LIMITE NÃO CUMPRIDO				
	Saldo Inicial (no exercício atual) (h)	Despesas Custeadas no Exercício de Referência			Saldo Final (não aplicado) (l) = (h - (i ou j))
		Empenhado (i)	Liquidado (j)	Pago (k)	
Diferença de limite não cumprido em 2024	0,00	0,00	0,00	0,00	0,00
Diferença de limite não cumprido em 2023	0,00	0,00	0,00	0,00	0,00
Diferença de limite não cumprido em Exercícios Anteriores	0,00	0,00	0,00	0,00	0,00
TOTAL DA DIFERENÇA DE LIMITE NÃO CUMPRIDO EM EXERCÍCIOS ANTERIORES (XX)	0,00	0,00	0,00	0,00	0,00

EXECUÇÃO DE RESTOS A PAGAR

EXERCÍCIO DO EMPENHO	Valor Mínimo para aplicação em ASPS (m)	Valor aplicado em ASPS no exercício (n)	Valor aplicado além do limite mínimo (o) = (n - m), se < 0, então (o) = 0	Total inscrito em RP no exercício (p)	RPNP Inscritos no Exercício sem Disponibilidade Financeira q = (XIII d)	Valor inscrito em RP considerado no Limite (r) = (p - (o + q)) se < 0, então (r) = (0)	Total de RP pagos (s)	Total de RP a pagar (t)	Total de RP cancelados ou prescritos (u)	Diferença entre o valor aplicado além do limite e o total de RP cancelados (v) = ((o + q) - u)
Empenhos de 2024 (regra nova)	0,00	0,00	0,00	0,00	0,00	0,00	0,00	0,00	0,00	0,00
Empenhos de 2023 (regra nova)	0,00	0,00	0,00	21.116,80	0,00	0,00	0,00	21.116,80	0,00	0,00
Empenhos de 2022	0,00	0,00	0,00	81.971,87	0,00	0,00	0,00	81.971,87	0,00	0,00
Empenhos de 2021	0,00	0,00	0,00	61.718,26	0,00	0,00	0,00	61.718,26	0,00	0,00
Empenhos de 2020 e anteriores	0,00	0,00	0,00	0,00	0,00	0,00	0,00	0,00	0,00	0,00
TOTAL DOS RESTOS A PAGAR CANCELADOS OU PRESCRITOS ATÉ O FINAL DO EXERCÍCIO ATUAL QUE AFETARAM O CUMPRIMENTO DO LIMITE (XXI)										0,00
TOTAL DOS RESTOS A PAGAR CANCELADOS OU PRESCRITOS ATÉ O FINAL DO EXERCÍCIO ANTERIOR QUE AFETARAM O CUMPRIMENTO DO LIMITE (XXII)										0,00
TOTAL DOS RESTOS A PAGAR CANCELADOS OU PRESCRITOS NO EXERCÍCIO ATUAL QUE AFETARAM O CUMPRIMENTO DO LIMITE (XXIII) = (XXI - XXII)										0,00

CONTROLE DE RESTOS A PAGAR CANCELADOS OU PRESCRITOS CONSIDERADOS PARA FINS DE APLICAÇÃO DA DISPONIBILIDADE DE CAIXA CONFORME ARTIGO 24§ 1º e 2º DA LC 141/2012	RESTOS A PAGAR CANCELADOS OU PRESCRITOS				
	Saldo Inicial (w)	Despesas Custeadas no Exercício de Referência			Saldo Final (não aplicado) (aa) = (w - (x ou y))
		Empenhado (x)	Liquidado (y)	Pago (z)	
Restos a pagar cancelados ou prescritos em 2020 a serem compensados (XXIV)	0,00	0,00	0,00	0,00	0,00
Restos a pagar cancelados ou prescritos em 2019 a serem compensados (XXV)	0,00	0,00	0,00	0,00	0,00
Restos a pagar cancelados ou prescritos em exercícios anteriores a serem compensados (XXVI)	0,00	0,00	0,00	0,00	0,00
TOTAL DE RESTOS A PAGAR CANCELADOS OU PRESCRITOS A COMPENSAR (XXVII)	0,00	0,00	0,00	0,00	0,00

RECEITAS ADICIONAIS PARA O FINANCIAMENTO DA SAÚDE NÃO COMPUTADAS NO CÁLCULO DO MÍNIMO	PREVISÃO INICIAL	PREVISÃO ATUALIZADA (a)	RECEITA REALIZADAS	
			Até o Bimestre (b)	% (b/a)x100
RECEITAS DE TRANSFERÊNCIAS PARA A SAÚDE (XXVIII)	17.336.829,00	17.336.829,00	8.466.131,61	48,83
Provenientes da União	17.118.741,00	17.118.741,00	8.460.247,57	49,42
Provenientes dos Estados	218.088,00	218.088,00	5.884,04	2,70
Provenientes de Outros Municípios	0,00	0,00	0,00	0,00
RECEITA DE OPERAÇÕES DE CREDITO INTERNAS E EXTERNAS VINCULADAS A SAUDE (XXIX)	0,00	0,00	0,00	0,00
OUTRAS RECEITAS (XXX)	10.387,00	10.387,00	0,00	0,00
TOTAL DE RECEITAS ADICIONAIS PARA FINANCIAMENTO DA SAÚDE (XXXI) = (XXVIII + XXIX + XXX)	17.347.216,00	17.347.216,00	8.466.131,61	48,80

Prefeitura Municipal de Terra Nova

BA - EXECUTIVO

PREFEITURA MUNICIPAL DE TERRA NOVA

RELATÓRIO RESUMIDO DE EXECUÇÃO ORÇAMENTÁRIA

DEMONSTRATIVO DAS RECEITAS E DESPESAS COM AÇÕES E SERVIÇOS PÚBLICOS DE SAÚDE

ORÇAMENTO FISCAL DA SEGURIDADE SOCIAL

(Janeiro a Dezembro) - 6º Bimestre de 2025



DESPESAS COM SAÚDE NÃO COMPUTADAS NO CÁLCULO DO MÍNIMO									
DESPESAS COM SAÚDE POR SUBFUNÇÕES E CATEGORIA ECONÔMICA NÃO COMPUTADAS NO CÁLCULO DO MÍNIMO	DOTAÇÃO INICIAL	DOTAÇÃO ATUALIZADA (e)	DESPESAS EMPENHADAS		DESPESAS LIQUIDADAS		DESPESAS PAGAS		Inscritas em Restos a Pagar não Processados (g)
			Até o Bimestre (d)	% (d/c)x100	Até o Bimestre (e)	% (e/c)x100	Até o Bimestre (f)	% (f/c)x100	
ATENÇÃO BÁSICA (XXXII)	7.593.652,00	7.925.744,00	6.631.061,50	83,66	6.612.461,95	83,43	6.602.363,28	83,30	0,00
Despesas Correntes	6.660.692,00	7.023.484,00	6.463.155,50	92,02	6.444.555,95	91,76	6.434.457,28	91,61	0,00
Despesas de Capital	932.960,00	902.260,00	167.906,00	18,61	167.906,00	18,61	167.906,00	18,61	0,00
ASSISTÊNCIA HOSPITALAR E AMBULATORIAL (XXXIII)	1.655.243,00	1.622.533,00	1.307.929,29	80,61	1.293.342,29	79,71	1.293.342,29	79,71	0,00
Despesas Correntes	1.194.213,00	1.611.503,00	1.307.929,29	81,16	1.293.342,29	80,26	1.293.342,29	80,26	0,00
Despesas de Capital	461.030,00	11.030,00	0,00	0,00	0,00	0,00	0,00	0,00	0,00
SUORTE PROFILÁTICO E TERAPÊUTICO (XXXIV)	174.000,00	590.000,00	380.083,56	64,42	380.083,56	64,42	380.083,56	64,42	0,00
Despesas Correntes	138.000,00	581.000,00	380.083,56	65,42	380.083,56	65,42	380.083,56	65,42	0,00
Despesas de Capital	36.000,00	9.000,00	0,00	0,00	0,00	0,00	0,00	0,00	0,00
VIGILÂNCIA SANITÁRIA (XXXV)	472.371,00	14.007,00	12.000,00	85,67	12.000,00	85,67	12.000,00	85,67	0,00
Despesas Correntes	52.464,00	14.000,00	12.000,00	85,71	12.000,00	85,71	12.000,00	85,71	0,00
Despesas de Capital	419.907,00	7,00	0,00	0,00	0,00	0,00	0,00	0,00	0,00
VIGILÂNCIA EPIDEMIOLÓGICA (XXXVI)	273.669,00	450.197,00	399.762,41	88,80	399.762,41	88,80	399.762,41	88,80	0,00
Despesas Correntes	271.669,00	448.197,00	399.762,41	89,19	399.762,41	89,19	399.762,41	89,19	0,00
Despesas de Capital	2.000,00	2.000,00	0,00	0,00	0,00	0,00	0,00	0,00	0,00
ALIMENTAÇÃO E NUTRIÇÃO (XXXVII)	0,00	0,00	0,00	0,00	0,00	0,00	0,00	0,00	0,00
Despesas Correntes	0,00	0,00	0,00	0,00	0,00	0,00	0,00	0,00	0,00
Despesas de Capital	0,00	0,00	0,00	0,00	0,00	0,00	0,00	0,00	0,00
OUTRAS SUBFUNÇÕES (XXXVIII)	7.719.281,00	2.080.200,00	1.795.526,24	86,32	1.795.526,24	86,32	1.795.526,24	86,32	0,00
Despesas Correntes	22.600,00	10.200,00	0,00	0,00	0,00	0,00	0,00	0,00	0,00
Despesas de Capital	7.696.681,00	2.070.000,00	1.795.526,24	86,74	1.795.526,24	86,74	1.795.526,24	86,74	0,00
TOTAL DAS DESPESAS NÃO COMPUTADAS NO CÁLCULO DO MÍNIMO (XXXIX) = (XXXII + XXXIII + XXXIV + XXXV + XXXVI + XXXVII + XXXVIII)	17.888.216,00	12.682.681,00	10.526.363,00	83,00	10.493.176,45	82,74	10.483.077,78	82,66	0,00

DESPESAS TOTAIS COM SAÚDE EXECUTADAS COM RECURSOS PRÓPRIOS E COM RECURSOS TRANSFERIDOS DE OUTROS ENTES	DOTAÇÃO INICIAL	DOTAÇÃO ATUALIZADA (e)	DESPESAS EMPENHADAS		DESPESAS LIQUIDADAS		DESPESAS PAGAS		Inscritas em Restos a Pagar não Processados
			Até o Bimestre (d)	% (d/c)x100	Até o Bimestre (e)	% (e/c)x100	Até o bimestre (f)	% (f/c)x100	
ATENÇÃO BÁSICA (XI) = (IV + XXXII)	12.371.767,00	14.437.734,00	12.256.487,26	84,89	12.237.887,71	84,76	11.850.664,82	82,08	0,00
ASSISTÊNCIA HOSPITALAR E AMBULATORIAL (XLI) = (V + XXXIII)	1.848.443,00	1.895.103,00	1.524.918,63	80,47	1.510.331,63	79,70	1.510.331,63	79,70	0,00
SUORTE PROFILÁTICO E TERAPÊUTICO (XLII) = (VI + XXXIV)	415.800,00	615.700,00	391.272,23	63,55	391.272,23	63,55	391.272,23	63,55	0,00
VIGILÂNCIA SANITÁRIA (XLIII) = (VII + XXXV)	490.371,00	17.007,00	15.000,00	88,20	15.000,00	88,20	15.000,00	88,20	0,00
VIGILÂNCIA EPIDEMIOLÓGICA (XLIV) = (VIII + XXXVI)	494.172,00	562.197,00	478.762,41	85,16	478.762,41	85,16	473.307,21	84,19	0,00
ALIMENTAÇÃO E NUTRIÇÃO (XLV) = (XIX + XXXVII)	0,00	0,00	0,00	0,00	0,00	0,00	0,00	0,00	0,00
OUTRAS SUBFUNÇÕES (XLVI) = (X + XXXVIII)	9.334.241,00	2.951.900,00	2.579.386,55	87,38	2.579.386,55	87,38	2.567.921,55	86,99	3.513,54
TOTAL DAS DESPESAS COM SAÚDE (XLVII) = (XI + XXXIX)	22.933.194,00	20.414.751,00	17.209.679,76	84,30	17.176.493,21	84,14	16.772.350,12	82,16	0,00

FONTE: Sistema: Sistema CONTÁBIL, Unidade Responsável: PREFEITURA MUNICIPAL DE TERRA NOVA, Emissão: 26/01/2026, às 13:42:36. Assinado Digitalmente no dia 26/01/2026, às 13:42:36.

Notas:

1Nos cinco primeiros bimestres do exercício, o acompanhamento será feito com base na despesa liquidada. No último bimestre do exercício, o valor deverá corresponder ao total da despesa empenhada

2Até o exercício de 2018, o controle da execução dos restos a pagar considerava apenas os valores dos restos a pagar não processados (regra antiga). A partir do exercício de 2019, o controle da execução dos restos a pagar considera os restos a pagar processados e não processados (regra nova)

3Essas despesas são consideradas executadas pelo ente transferidor

EDER SAO PEDRO MENEZES
Prefeito (a) Municipal
CPF: 011.120.885-80

ANTONIO GABRIEL DOS REIS ARAUJO
Sec. de Finanças
CPF: 592.722.285-49

PEROLINA DE OLIVEIRA REIS
Contador(a)
Reg. Prof.: CRC-BA 016107/O-6

Prefeitura Municipal de Terra Nova

BA - EXECUTIVO

PREFEITURA MUNICIPAL DE TERRA NOVA
 RELATÓRIO RESUMIDO DE EXECUÇÃO ORÇAMENTÁRIA
DEMONSTRATIVO DAS PARCERIAS PÚBLICO-PRIVADAS
 ORÇAMENTO FISCAL DA SEGURIDADE SOCIAL
 (Janeiro a Dezembro) - 6º Bimestre de 2025



RREO – Anexo 13 (Lei nº 11.079, de 30.12.2004, arts. 22, 25 e 28)

RS 1,00

IMPACTOS DAS CONTRATAÇÕES DE PPP	SALDO TOTAL EM 31 DE DEZEMBRO DO EXERCÍCIO ANTERIOR (a)	REGISTROS EFETUADOS EM 2025	
		No bimestre	Até o bimestre (b)
TOTAL DE ATIVOS	0,00	0,00	0,00
Ativos Constituídos na SPE	0,00	0,00	0,00
TOTAL DE PASSIVOS (I)	0,00	0,00	0,00
Obrigações decorrentes de Ativos Constituídos pela SPE	0,00	0,00	0,00
Provisões de PPP	0,00	0,00	0,00
Outros Passivos	0,00	0,00	0,00
ATOS POTENCIAIS PASSIVOS	0,00	0,00	0,00
Obrigações Contratuais	0,00	0,00	0,00
Riscos não Provisionados	0,00	0,00	0,00
Garantias Concedidas	0,00	0,00	0,00
Outros Passivos Contingentes	0,00	0,00	0,00

DESPESAS DE PPP	EXERCÍCIO ANTERIOR	EXERCÍCIO CORRENTE 2025	2026	2027	2028	2029	2030	2031	2032	2033	2034
Do Ente Federado, exceto estaduais não dependentes (I)	0,00	0,00	0,00	0,00	0,00	0,00	0,00	0,00	0,00	0,00	0,00
Das Estaduais Não-dependentes	0,00	0,00	0,00	0,00	0,00	0,00	0,00	0,00	0,00	0,00	0,00
TOTAL DAS DESPESAS	0,00	0,00	0,00	0,00	0,00	0,00	0,00	0,00	0,00	0,00	0,00
PPP A CONTRATAR (II)	0,00	0,00	0,00	0,00	0,00	0,00	0,00	0,00	0,00	0,00	0,00
RECEITA CORRENTE LÍQUIDA (RCL) (III)	59.840.933,34	71.901.669,57	0,00	0,00	0,00	0,00	0,00	0,00	0,00	0,00	0,00
TOTAL DAS DESPESAS CONSIDERADA SPARA O LIMITE (IV = I + II)	0,00	0,00	0,00	0,00	0,00	0,00	0,00	0,00	0,00	0,00	0,00
TOTAL DAS DESPESAS / RCL (%) (V = IV / III)	0,00	0,00	0,00	0,00	0,00	0,00	0,00	0,00	0,00	0,00	0,00

Nota:


FONTE: Sistema: Sistema CONTÁBIL. Unidade Responsável: PREFEITURA MUNICIPAL DE TERRA NOVA, Emissão: 26/01/2026, às 13:42:53. Assinado Digitalmente no dia 26/01/2026, às 13:42:53.

EDER SAO PEDRO MENEZES
 Prefeito (a) Municipal
 CPF: 011.120.885-80

ANTONIO GABRIEL DOS REIS ARAUJO
 Sec. de Finanças
 CPF: 592.722.285-49

PEROLINA DE OLIVEIRA REIS
 Contador(a)
 Reg. Prof.: CRC-BA 016107/O-6

Prefeitura Municipal de Terra Nova

 <p>Sistema de Informações Contábeis e Fiscais do Setor Público Brasileiro</p> <p>TESOURO NACIONAL</p>	Relatório Resumido de Execução Orçamentária
	Prefeitura Municipal de Terra Nova - BA (Poder Executivo)
	Orçamentos Fiscal e da Seguridade Social
	CNPJ:
	Exercício: 2025
Período de referência: 6º bimestre	

RREO-Anexo 14 | Tabela 14.0 - Demonstrativo Simplificado do Relatório Resumido da Execução Orçamentária - Municípios e DF

Balanco Orçamentário	Valores	
	Até o Bimestre	
Balanco Orçamentário		
RECEITAS		
Previsão Inicial		81.593.277,00
Previsão Atualizada		81.593.277,00
Receitas Realizadas		74.958.749,07
Déficit Orçamentário		2.265.871,27
Saldos de Exercícios Anteriores (Utilizados para Créditos Adicionais)		
DESPESAS		
Dotação Inicial		81.593.277,00
Dotação Atualizada		85.133.358,75
Despesas Empenhadas		77.224.620,34
Despesas Liquidadas		77.153.093,00
Despesas Pagas		76.243.930,36
Superávit Orçamentário		

RREO-Anexo 14 | Tabela 14.0 - Demonstrativo Simplificado do Relatório Resumido da Execução Orçamentária - Municípios e DF

Despesas por Função/Subfunção	Valores	
	Até o Bimestre	
Despesas por Função/Subfunção		
Despesas Empenhadas		77.224.620,34
Despesas Liquidadas		77.153.093,00

RREO-Anexo 14 | Tabela 14.0 - Demonstrativo Simplificado do Relatório Resumido da Execução Orçamentária - Municípios e DF

Receita Corrente Líquida - RCL	Valores	
	Até o Bimestre	
Receita Corrente Líquida - RCL		
Receita Corrente Líquida		71.901.669,57
Receita Corrente Líquida Ajustada para Cálculo dos Limites de Endividamento		69.964.669,57
Receita Corrente Líquida Ajustada para Cálculo dos Limites da Despesa com Pessoal		68.905.105,57

RREO-Anexo 14 | Tabela 14.0 - Demonstrativo Simplificado do Relatório Resumido da Execução Orçamentária - Municípios e DF


Receitas e Despesas do Regime Próprio de Previdência dos Servidores	Valores	
	Até o Bimestre	
Receitas e Despesas do Regime Próprio de Previdência dos Servidores		
Fundo em Capitalização (PLANO PREVIDENCIÁRIO)		
Receitas Previdenciárias Realizadas		
Despesas Previdenciárias Empenhadas		
Despesas Previdenciárias Liquidadas		
Despesas Previdenciárias Pagas		
Resultado Previdenciário		
Fundo em Repartição (PLANO FINANCEIRO)		
Receitas Previdenciárias Realizadas		
Despesas Previdenciárias Empenhadas		
Despesas Previdenciárias Liquidadas		
Despesas Previdenciárias Pagas		
Resultado Previdenciário		

RREO-Anexo 14 | Tabela 14.0 - Demonstrativo Simplificado do Relatório Resumido da Execução Orçamentária - Municípios e DF

Resultados Primário e Nominal	Verificação das Metas dos Resultados Nominal e Primário		
	Meta Fixada no Anexo de Metas Fiscais da LDO (a)	Resultado Apurado até o Bimestre (b)	% em Relação à Meta (b/a)
Resultados Primário e Nominal			
RESULTADO PRIMÁRIO (SEM RPPS) - Acima da Linha	840.897,56	1.298.430,10	154,41
RESULTADO NOMINAL (SEM RPPS) - Abaixo da Linha	1.063.427,67	2.126.299,81	199,95

RREO-Anexo 14 | Tabela 14.0 - Demonstrativo Simplificado do Relatório Resumido da Execução Orçamentária - Municípios e DF

Prefeitura Municipal de Terra Nova

 <p>Sistema de Informações Contábeis e Fiscais do Setor Público Brasileiro</p> <p>TESOURO NACIONAL</p>	Relatório Resumido de Execução Orçamentária
	Prefeitura Municipal de Terra Nova - BA (Poder Executivo)
	Orçamentos Fiscal e da Seguridade Social
	CNPJ:
	Exercício: 2025
	Período de referência: 6º bimestre

Restos a Pagar por Poder e Ministério Público	Estágios dos Restos a Pagar			
	Inscrição	Cancelamento Até o Bimestre	Pagamento Até o Bimestre	Saldo a Pagar
Restos a Pagar por Poder e Ministério Público	-	-	-	-
RESTOS A PAGAR PROCESSADOS	1.129.861,12	0,00	529.810,46	600.050,66
Poder Executivo	1.129.861,12	0,00	529.810,46	600.050,66
Poder Legislativo				
Poder Judiciário				
Ministério Público				
Defensoria Pública				
RESTOS A PAGAR NÃO PROCESSADOS	3.513,54	0,00	0,00	3.513,54
Poder Executivo	3.513,54	0,00	0,00	3.513,54
Poder Legislativo				
Poder Judiciário				
Ministério Público				
Defensoria Pública				
TOTAL	1.133.374,66	0,00	529.810,46	603.564,20

RREO-Anexo 14 | Tabela 14.0 - Demonstrativo Simplificado do Relatório Resumido da Execução Orçamentária - Municípios e DF

Despesas com Manutenção e Desenvolvimento do Ensino	Apuração das Despesas com Ensino			
	Valor Apurado Até o Bimestre	Limites Constitucionais Anuais		Saldo Não Realizado
		% Mínimo a Aplicar no Exercício	% Aplicado Até o Bimestre	
Despesas com Manutenção e Desenvolvimento do Ensino	-	-	-	-
Mínimo Anual de <18% / 25%> das Receitas de Impostos na Manutenção e Desenvolvimento do Ensino	10.054.608,85	25,00	25,42	25,42
Mínimo Anual de 70% do FUNDEB na Remuneração dos Profissionais da Educação Básica	19.222.320,31	70,00	82,86	82,86
Percentual da Complementação da União ao FUNDEB (VAAT) na Educação Infantil (Indicador IEI)	6.235.160,96	50,00	97,34	97,34
Mínimo de 15% da Complementação da União ao FUNDEB (VAAT) em Despesas de Capital	1.198.875,02	15,00	18,72	18,72

RREO-Anexo 14 | Tabela 14.0 - Demonstrativo Simplificado do Relatório Resumido da Execução Orçamentária - Municípios e DF

Receitas de Operações de Crédito e Despesas de Capital	Apuração das Receitas de Operações de Crédito e Despesas de Capital	
	Valor Apurado no Exercício	Saldo Não Realizado
Receitas de Operações de Crédito e Despesas de Capital	-	-
Receitas de Operações de Crédito		
Despesa de Capital Líquida		

RREO-Anexo 14 | Tabela 14.0 - Demonstrativo Simplificado do Relatório Resumido da Execução Orçamentária - Municípios e DF

Projeção Atuarial dos Regimes de Previdência	Exercício de Apuração			
	Exercício	10º Exercício	20º Exercício	35º Exercício
Projeção Atuarial dos Regimes de Previdência	-	-	-	-
Fundo em Capitalização (Plano Previdenciário)				
Receitas Previdenciárias				
Despesas Previdenciárias				
Resultado Previdenciário	0,00	0,00	0,00	0,00
Fundo em Repartição (Plano Financeiro)				
Receitas Previdenciárias				
Despesas Previdenciárias				
Resultado Previdenciário	0,00	0,00	0,00	0,00

RREO-Anexo 14 | Tabela 14.0 - Demonstrativo Simplificado do Relatório Resumido da Execução Orçamentária - Municípios e DF

Receita da Alienação de Ativos e Aplicação dos Recursos	Apuração da Receita da Alienação de Ativos e Aplicação dos Recursos	
	Valor Apurado no Exercício	Saldo a Realizar
Receita da Alienação de Ativos e Aplicação dos Recursos	-	-
Receitas da Alienação de Ativos		
Aplicação dos Recursos da Alienação de Ativos		


RREO-Anexo 14 | Tabela 14.0 - Demonstrativo Simplificado do Relatório Resumido da Execução Orçamentária - Municípios e DF

Despesas com Ações e Serviços Públicos de Saúde	Apuração das Despesas com Saúde			
	Valor Apurado Até o Bimestre	Limites Constitucionais Anuais		Saldo Não Realizado
		% Mínimo a Aplicar no Exercício	% Aplicado Até o Bimestre	
Despesas com Ações e Serviços Públicos de Saúde	-	-	-	-
Despesas com Ações e Serviços Públicos de Saúde Executadas com Recursos de Impostos	6.683.316,76	15,00	18,36	18,36

RREO-Anexo 14 | Tabela 14.0 - Demonstrativo Simplificado do Relatório Resumido da Execução Orçamentária - Municípios e DF

Despesas de Caráter Continuado Derivadas de PPP	Valor Realizado no Período	
	Valor Apurado no Exercício Corrente	Saldo Não Realizado
Despesas de Caráter Continuado Derivadas de PPP	-	-

Prefeitura Municipal de Terra Nova

 Sistema de Informações Contábeis e Fiscais do Setor Público Brasileiro TESOURO NACIONAL	Relatório Resumido de Execução Orçamentária
	Prefeitura Municipal de Terra Nova - BA (Poder Executivo)
	Orçamentos Fiscal e da Seguridade Social
	CNPJ:
	Exercício: 2025
	Período de referência: 6º bimestre

Despesas de Caráter Continuado Derivadas de PPP	Valor Realizado no Período
Total das Despesas Consideradas para o Limite / RCL (%)	Valor Apurado no Exercício Corrente

RREO-Anexo 14 | Tabela 14.0 - Demonstrativo Simplificado do Relatório Resumido da Execução Orçamentária - Municípios e DF

Notas Explicativas	Valores
Notas Explicativas	31/12/2025
Notas Explicativas	-

Prefeitura Municipal de Terra Nova

BA - EXECUTIVO
PREFEITURA MUNICIPAL DE TERRA NOVA
 RELATÓRIO RESUMIDO DE EXECUÇÃO ORÇAMENTÁRIA
DEMONSTRATIVO DE SENTENÇAS JUDICIAIS
 ORÇAMENTO FISCAL DA SEGURIDADE SOCIAL
 DEZEMBRO de 2025



Artigos 19, § 4º e 30º, § 7º da L.C. 101/00 (Portaria TCM/BA Nº 460)

Beneficiário	Determinação		Nº NE de Origem	Pagamento	
	Data	Valor		Data	Valor
TOTAL					

Eder São Pedro Menezes

EDER SAO PEDRO MENEZES
 Prefeito (a) Municipal
 CPF: 011.120.885-80

Antonio Gabriel dos Reis Araujo

ANTONIO GABRIEL DOS REIS ARAUJO
 Sec. de Finanças
 CPF: 592.722.285-49

Perolina de Oliveira Reis

PEROLINA DE OLIVEIRA REIS
 Contador(a)
 Reg. Prof.: CRC-BA 016107/O-6