



Diário Oficial do **Município**

Prefeitura Municipal de Terra Nova

quarta-feira, 29 de janeiro de 2025

Ano X - Edição nº 01534 | Caderno 1

Prefeitura Municipal de Terra Nova publica



Rua Dr Flavio Godofredo Pacheco Pereira | 02 | Caipe | Terra Nova-Ba

terranova.ba.gov.br

Este documento foi assinado digitalmente por SERASA Experian
43574BCAAA12E5532D53490975FA7B83

Prefeitura Municipal de Terra Nova

SUMÁRIO

- ERRATA AO EXTRATO DE CONTRATO Nº 155/2024.
- PORTARIA Nº 41 DE 29 DE JANEIRO DE 2025-DISPÕE SOBRE A NOMEAÇÃO DA DESIGNAÇÃO DE GESTORA DE CONTRATOS, DESTA PREFEITURA MUNICIPAL.
- EXTRATO DE CONTRATO 017/2025.
- ADJUDICAÇÃO E HOMOLOGAÇÃO INEXIGIBILIDADE DE LICITAÇÃO Nº 010/2025.
- ADJUDICAÇÃO E HOMOLOGAÇÃO INEXIGIBILIDADE DE LICITAÇÃO Nº 010/2025
- TORNA SEM EFEITO O TERMO DE ADJUDICAÇÃO E HOMOLOGAÇÃO DA INEXIGIBILIDADE DE LICITAÇÃO Nº 010/2025
- RELATÓRIO RESUMIDO DA EXECUÇÃO ORÇAMENTÁRIA - 6º BIMESTRE 2024.
- RELATÓRIO DE GESTÃO FISCAL - 3º QUADRIMESTRE 2024.

Prefeitura Municipal de Terra Nova

Contrato

RETIFICO EXTRATO DE CONTRATO Nº 155/2024 PUBLICADO NO DIARIO OFICIAL DO MUNICIPIO SEXTA-FEIRA, 27 DE DEZEMBRO DE 2024 | ANO IX - EDIÇÃO Nº 01516 | CADERNO 1 DIÁRIO OFICIAL DO MUNICÍPIO 098.

ONDE SE LÊ:

PREFEITURA MUNICIPAL DE TERRA NOVA BAHIA
CNPJ n.º 13.824.511/0001-70

EXTRATO DE CONTRATO 155/2024

Espécie: Contrato firmado com a empresa **OKEY- MED DISTRIBUIDORA DE MEDICAMENTOS HOSPITALARES E ODONTOLOGICOS IMPORTAÇÕES E EXPORTAÇÕES EIRELI**, pessoa jurídica, inscrita no CNPJ: 11.311.773/0001-50; Objeto: AQUISIÇÃO DE MEDICAMENTOS E MATERIAL PENSO DESTINADOS À MANUTENÇÃO DA REDE MUNICIPAL DE SAÚDE TERRA NOVA-BA, Amparo: ATA DE REGISTRO PREÇOS 003-PREGÃO PRESENCIAL 020/2023; Vigência do contrato: 26/12/2024 a 26/03/2025 ; Cobertura Orçamentária: 3.01.01; 2055/2036; 3.3.90.39.00/3.3.90.32.00; 1500/ 1600; Valor: R\$ 300.008,00 (trezentos mil reais e oito reais), Assinatura: 26/12/2024- Eder São Pedro Menezes-Prefeito

LEIA-SE:

EXTRATO DE CONTRATO 155/2024

Espécie: Contrato firmado com a empresa **OKEY- MED DISTRIBUIDORA DE MEDICAMENTOS HOSPITALARES E ODONTOLOGICOS IMPORTAÇÕES E EXPORTAÇÕES EIRELI**, pessoa jurídica, inscrita no CNPJ: 11.311.773/0001-50; Objeto: AQUISIÇÃO DE MEDICAMENTOS E MATERIAL PENSO DESTINADOS À MANUTENÇÃO DA REDE MUNICIPAL DE SAÚDE TERRA NOVA-BA, Amparo: ATA DE REGISTRO PREÇOS 003-PREGÃO PRESENCIAL 020/2023; Vigência do contrato: 26/12/2024 a 26/03/2025 ; Cobertura Orçamentária: 3.01.01; 2055/2036; 3.3.90.39.00/3.3.90.32.00; 1500/ 1600; Valor: R\$ 30.000,08 (trinta mil reais e oito centavos), Assinatura: 26/12/2024- Eder São Pedro Menezes-Prefeito

Prefeitura Municipal de Terra Nova

Portaria



Estado da Bahia

PREFEITURA MUNICIPAL DE TERRA NOVA

RUA DR. FLAVIO PACHECO PEREIRA Nº. 02, CAÍPE.

TERRA NOVA - BAHIA CEP: 44.270-000

CNPJ: 13.824.511/0001-70 - TEL – 75 3238-2061/2062 FAX – 3238-2098

PORTARIA Nº 41 DE 29 DE JANEIRO DE 2025.

**DISPÕE SOBRE A NOMEAÇÃO
DA DESIGNAÇÃO DE
GESTORA DE CONTRATOS,
DESTA PREFEITURA
MUNICIPAL.**

O **PREFEITO MUNICIPAL DE TERRA NOVA**, Estado da Bahia, no uso das atribuições legais constantes do art. 81, inciso VII, que lhe são conferidas na Lei Orgânica do Município de Terra Nova/BA, e em cumprimento ao disposto no artigo 117 da Lei Federal nº 14.133/2021,

RESOLVE:

Art. 1º - Designar a servidora **VIVIANE DOREA DA SILVA**, matrícula nº 33473, como Gestora de Contratos.

Art. 2º - Competirá a servidoras acompanhar, fiscalizar e gerir a execução do objeto contratado.

Art. 3º - Poderá ser designado concomitantemente outro gestor e/ou fiscais de contrato, para contratações específicas.

Art. 4º - Esta Portaria tem efeitos retroativos a 02 de janeiro de 2025, revogando as disposições em contrário

Comunique-se, Publique-se e Cumpra-se.

Gabinete do Prefeito do Município de Terra Nova – BA, em 29 de janeiro de 2025.

EDER SÃO PEDRO MENEZES
Prefeito Municipal

Prefeitura Municipal de Terra Nova

Contrato

PREFEITURA MUNICIPAL DE TERRA NOVA BAHIA
CNPJ n.º 13.824.511/0001-70

EXTRATO DE CONTRATO 017/2025

Espécie: Contrato firmado com **JOAO CORREA SOCIEDADE INDIVIDUAL DE ADVOCACIA**, pessoa jurídica, devidamente inscrita no CNPJ:58.242.394/0001-74, **Objeto:** CONTRATAÇÃO DE SERVIÇOS TÉCNICOS ESPECIALIZADOS DE CONSULTORIA E ASSESSORIA JURÍDICA EM DIREITO ADMINISTRATIVO NA ÁREA DE RECURSOS HUMANOS, **Amparo legal:** Inexigibilidade 010/2024; **Vigência do contrato:** 12 (doze) meses; **Cobertura Orçamentária:** 2.07.01, 2008, 3390.35.00, 1500; **Valor:** R\$ 132.000,00 (cento e trinta e dois mil reais); **Assinatura:** 24/01/2025- Eder São Pedro Menezes-Prefeito

Prefeitura Municipal de Terra Nova

Inexigibilidade



ADJUDICAÇÃO E HOMOLOGAÇÃO INEXIGIBILIDADE DE LICITAÇÃO Nº 010/2025

O **PREFEITO MUNICIPAL DE TERRA NOVA-BA**, no uso de suas atribuições legais, de acordo com o disposto no Art.71, da Lei 14.133/2021 ADJUDICAR o procedimento de contratação direta de licitação e, concordando com os atos praticados pela Agente de Contratação, referente a **CONTRATAÇÃO DE SERVIÇOS TÉCNICOS ESPECIALIZADOS DE CONSULTORIA E ASSESSORIA JURÍDICA EM DIREITO ADMINISTRATIVO NA ÁREA DE RECURSOS HUMANOS**, conforme preços constantes nos autos, apresentado pela empresa **JOAO CORREA SOCIEDADE INDIVIDUAL DE ADVOCACIA**, pessoa jurídica, devidamente inscrita no CNPJ:58.242.394/0001-74, em conformidade com o Artigo 74, III, "b" "c" e "e" da Lei 14.133/2021, com valor global de R\$ 96.000,00 (noventa e seis mil reais), ora **HOMOLOGADO**.

Terra Nova/BA, 24 de janeiro de 2025

EDER SÃO PEDRO MENEZES
Prefeito

Prefeitura Municipal de Terra Nova

Inexigibilidade



ADJUDICAÇÃO E HOMOLOGAÇÃO INEXIGIBILIDADE DE LICITAÇÃO Nº 010/2025

O **PREFEITO MUNICIPAL DE TERRA NOVA-BA**, no uso de suas atribuições legais, de acordo com o disposto no Art.71, da Lei 14.133/2021 ADJUDICAR o procedimento de contratação direta de licitação e, concordando com os atos praticados pela Agente de Contratação, referente a **CONTRATAÇÃO DE SERVIÇOS TÉCNICOS ESPECIALIZADOS DE CONSULTORIA E ASSESSORIA JURÍDICA EM DIREITO ADMINISTRATIVO NA ÁREA DE RECURSOS HUMANOS**, conforme preços constantes nos autos, apresentado pela empresa **JOAO CORREA SOCIEDADE INDIVIDUAL DE ADVOCACIA**, pessoa jurídica, devidamente inscrita no CNPJ:58.242.394/0001-74, em conformidade com o Artigo 74, III, "b" "c" e "e" da Lei 14.133/2021, com valor global de R\$ 132.000,00 (cento e trinta e dois mil reais), ora **HOMOLOGADO**.

Terra Nova/BA, 24 de janeiro de 2025

EDER SÃO PEDRO MENEZES
Prefeito

Prefeitura Municipal de Terra Nova

Inexigibilidade



TORNA SEM EFEITO O TERMO DE ADJUDICAÇÃO E HOMOLOGAÇÃO DA INEXIGIBILIDADE DE LICITAÇÃO Nº 010/2025, publicada quarta-feira, 29 de janeiro de 2025 | Ano X - Edição nº 01534 | Caderno 1 Diário Oficial do Município 006

ADJUDICAÇÃO E HOMOLOGAÇÃO INEXIGIBILIDADE DE LICITAÇÃO Nº 010/2025

O **PREFEITO MUNICIPAL DE TERRA NOVA-BA**, no uso de suas atribuições legais, de acordo com o disposto no Art.71, da Lei 14.133/2021 ADJUDICAR o procedimento de contratação direta de licitação e, concordando com os atos praticados pela Agente de Contratação, referente a **CONTRATAÇÃO DE SERVIÇOS TÉCNICOS ESPECIALIZADOS DE CONSULTORIA E ASSESSORIA JURÍDICA EM DIREITO ADMINISTRATIVO NA ÁREA DE RECURSOS HUMANOS**, conforme preços constantes nos autos, apresentado pela empresa **JOAO CORREA SOCIEDADE INDIVIDUAL DE ADVOCACIA**, pessoa jurídica, devidamente inscrita no CNPJ:58.242.394/0001-74, em conformidade com o Artigo 74, III, "b" "c" e "e" da Lei 14.133/2021, ~~com valor global de R\$ 96.000,00 (noventa e seis mil reais)~~, ora HOMOLOGADO.

Terra Nova/BA, 24 de janeiro de 2025

EDER SÃO PEDRO MENEZES
Prefeito

Prefeitura Municipal de Terra Nova

Relatório Resumido da Execução

BA - EXECUTIVO

PREFEITURA MUNICIPAL DE TERRA NOVA

RELATÓRIO RESUMIDO DE EXECUÇÃO ORÇAMENTÁRIA 2024

DEMONSTRATIVO DAS RECEITAS E DESPESAS COM MANUTENÇÃO E DESENVOLVIMENTO DO ENSINO - MDE

ORÇAMENTO FISCAL DA SEGURIDADE SOCIAL

(Janeiro a Dezembro) - 6º Bimestre de 2024

RREO - Anexo 8 (LDB, art. 72)



Em Reais

RECEITA RESULTANTE DE IMPOSTOS (Arts. 212 e 212-A da Constituição Federal)					
RECEITA RESULTANTE DE IMPOSTOS (caput do art. 212 da Constituição)	PREVISÃO ATUALIZADA (a)	RECEITAS REALIZADAS Até o Bimestre (b)			
1- RECEITA DE IMPOSTOS	2.287.000,00	2.442.909,70			
1.1- Receita Resultante do Imposto sobre a Propriedade Predial e Territorial Urbana – IPTU	547.000,00	230.193,24			
1.2- Receita Resultante do Imposto sobre Transmissão Inter Vivos – ITBI	11.000,00	30.238,87			
1.3- Receita Resultante do Imposto sobre Serviços de Qualquer Natureza – ISS	571.000,00	762.754,92			
1.4- Receita Resultante do Imposto de Renda Retido na Fonte – IRRF	1.158.000,00	1.419.722,67			
2- RECEITA DE TRANSFERÊNCIAS CONSTITUCIONAIS E LEGAIS	37.600.000,00	32.066.351,40			
2.1- Cota-Parte FPM	30.772.000,00	25.765.013,66			
2.1.1- Parcela referente à CF, art. 159, I, alínea b	27.272.000,00	23.774.721,17			
2.1.2- Parcela referente à CF, art. 159, I, alínea d e e	3.500.000,00	1.990.292,49			
2.2- Cota-Parte ICMS	6.445.000,00	5.964.349,39			
2.3- Cota-Parte IPI-Exportação	35.000,00	42.222,87			
2.4- Cota-Parte ITR	10.000,00	18.831,91			
2.5- Cota-Parte IPVA	338.000,00	275.933,57			
2.6- Cota-Parte IOF-Ouro	0,00	0,00			
2.7- Compensações Financeiras Provenientes de Impostos e Transferências Constitucionais	0,00	0,00			
3- TOTAL DA RECEITA DE IMPOSTOS (1 + 2)	39.887.000,00	34.509.261,10			
4- TOTAL DESTINADO AO FUNDEB - 20% DE ((2.1.1) + (2.2) + (2.3) + (2.4) + (2.5) + (2.7))	6.820.000,00	6.006.767,21			
5- VALOR MÍNIMO A SER APLICADO ALÉM DO VALOR DESTINADO AO FUNDEB - 5% DE ((2.1.1) + (2.2) + (2.3) + (2.4) + (2.5) + (2.7)) + 25% DE ((1.1) + (1.2) + (1.3) + (1.4) + (2.1.2) + (2.6))	3.151.750,00	2.609.992,35			
FUNDEB					
RECEITAS RECEBIDAS DO FUNDEB NO EXERCÍCIO	PREVISÃO ATUALIZADA (a)	RECEITAS REALIZADAS Até o Bimestre (b)			
6- RECEITAS RECEBIDAS DO FUNDEB	17.775.000,00	18.639.868,82			
6.1- FUNDEB - Impostos e Transferências de Impostos	12.154.000,00	11.123.294,57			
6.1.1- Principal	12.106.000,00	11.087.539,14			
6.1.2- Rendimentos de Aplicação Financeira	48.000,00	35.755,43			
6.1.3- Ressarcimento de recursos do Fundeb	0,00	0,00			
6.2- FUNDEB - Complementação da União - VAAF	3.936.000,00	3.605.132,96			
6.2.1- Principal	3.931.000,00	3.605.132,96			
6.2.2- Rendimentos de Aplicação Financeira	5.000,00	0,00			
6.2.3- Ressarcimento dos recursos do Fundeb	0,00	0,00			
6.3- FUNDEB - Complementação da União - VAAT	1.535.000,00	3.722.356,57			
6.3.1- Principal	1.530.000,00	3.722.356,57			
6.3.2- Rendimentos de Aplicação Financeira	5.000,00	0,00			
6.3.3- Ressarcimento de recursos do Fundeb	0,00	0,00			
6.4- FUNDEB - Complementação da União - VAAR	150.000,00	189.084,72			
6.4.1- Principal	149.000,00	189.084,72			
6.4.2- Rendimentos de Aplicação Financeira	1.000,00	0,00			
6.4.3- Ressarcimento de recursos do Fundeb	0,00	0,00			
7- RESULTADO LÍQUIDO DAS TRANSFERÊNCIAS DO FUNDEB (6.1.1 – 4)	5.286.000,00	5.080.771,93			
RECURSOS RECEBIDOS EM EXERCÍCIOS ANTERIORES E NÃO UTILIZADOS (SUPERÁVIT)					
					VALOR
8- TOTAL DOS RECURSOS DE SUPERÁVIT					382.087,04
8.1- SUPERÁVIT DO EXERCÍCIO IMEDIATAMENTE ANTERIOR					382.087,04
8.2- SUPERÁVIT RESIDUAL DE OUTROS EXERCÍCIOS					0,00
9- TOTAL DOS RECURSOS DO FUNDEB DISPONÍVEIS PARA UTILIZAÇÃO (6 + 8)					19.021.955,86
DESPESAS COM RECURSOS DO FUNDEB (Por Subfunção)6	DOTAÇÃO ATUALIZADA (c)	DESPESAS EMPENHADAS Até o Bimestre (d)	DESPESAS LIQUIDADAS Até o Bimestre (e)	DESPESAS PAGAS Até o Bimestre (f)	INSCRITAS EM RESTOS A PAGAR NÃO PROCESSADOS6 (g)
10- TOTAL DAS DESPESAS COM RECURSOS DO FUNDEB	19.652.100,00	17.998.377,96	17.998.056,64	17.998.056,64	321,32
10.1- PROFISSIONAIS DA EDUCAÇÃO BÁSICA	15.861.422,00	15.200.415,83	15.200.415,83	15.200.415,83	0,00
10.1.1- Educação Infantil	3.206.922,00	2.889.077,15	2.889.077,15	2.889.077,15	0,00
10.1.2- Ensino Fundamental	11.569.000,00	11.326.235,41	11.326.235,41	11.326.235,41	0,00
10.1.3- Educação de Jovens e Adultos	874.000,00	832.926,66	832.926,66	832.926,66	0,00
10.1.4- Educação Especial	211.500,00	152.176,61	152.176,61	152.176,61	0,00
10.1.5- Administração Geral	0,00	0,00	0,00	0,00	0,00
10.2- OUTRAS DESPESAS	3.790.678,00	2.797.962,13	2.797.640,81	2.797.640,81	321,32
10.2.1- Educação Infantil	971.078,00	772.058,78	772.058,78	772.058,78	0,00
10.2.2- Ensino Fundamental	1.913.500,00	1.332.609,56	1.332.288,24	1.332.288,24	321,32
10.2.3- Educação de Jovens e Adultos	281.600,00	200.367,99	200.367,99	200.367,99	0,00
10.2.4- Educação Especial	0,00	0,00	0,00	0,00	0,00
10.2.5- Administração Geral	0,00	0,00	0,00	0,00	0,00
10.2.6- Transporte (Escolar)	624.500,00	492.925,80	492.925,80	492.925,80	0,00
10.2.7- Outras	0,00	0,00	0,00	0,00	0,00

SIAFIC -

Página: 1 de 3

Prefeitura Municipal de Terra Nova

INDICADORES DO FUNDEB						
DESPESAS LIQUIDADAS/EMPENHADAS EM VALOR SUPERIOR AO TOTAL DAS RECEITAS RECEBIDAS NO EXERCÍCIO	DESPESAS EMPENHADAS Até o Bimestre (d)	DESPESAS LIQUIDADAS Até o Bimestre (e)	DESPESAS PAGAS Até o Bimestre (f)	INSCRITAS EM RESTOS A PAGAR NÃO PROCESSADOS	INSCRITAS EM RESTOS A PAGAR NÃO PROCESSADOS SEM DISPONIBILIDADE DE CAIXA	DESPESAS EMPENHADAS EM VALOR SUPERIOR AO TOTAL DAS RECEITAS RECEBIDAS NO
11- TOTAL DAS DESPESAS CUSTEADAS COM RECURSOS DO FUNDEB RECEBIDAS NO EXERCÍCIO	18.037.067,72	18.036.746,40	18.036.746,40	321,32	0,00	0,00
11.1- Total das Despesas custeadas com FUNDEB - Impostos e Transferências de Impostos	14.555.866,35	14.555.545,03	14.555.545,03	321,32	0,00	3.432.250,46
11.2- Total das Despesas custeadas com FUNDEB - Complementação da União - VAAF	1.030.715,65	1.030.715,65	1.030.715,65	0,00	0,00	0,00
11.3- Total das Despesas custeadas com FUNDEB - Complementação da União - VAAT	2.297.084,55	2.297.084,55	2.297.084,55	0,00	0,00	0,00
11.4- Total das Despesas custeadas com FUNDEB - Complementação da União - VAAR	153.401,17	153.401,17	153.401,17	0,00	0,00	0,00
12- TOTAL DAS DESPESAS DO FUNDEB COM PROFISSIONAIS DA EDUCAÇÃO BÁSICA	15.200.415,83	15.200.415,83	15.200.415,83	0,00	0,00	0,00
13- Total das Despesas custeadas com FUNDEB - Complementação da União - VAAT Aplicadas na Educação Infantil	1.871.812,47	1.871.812,47	1.871.812,47	0,00	0,00	0,00
14- Total das Despesas custeadas com FUNDEB - Complementação da União - VAAT Aplicadas em Despesa de Capital	608.505,00	608.505,00	608.505,00	0,00	0,00	0,00
INDICADORES - Art. 212-A, inciso XI e § 3º - Constituição Federal	VALOR EXIGIDO (j)		VALOR APLICADO (k)	VALOR CONSIDERADO APOS DEDUÇÕES(l)	% APLICADA (m)	
15- Mínimo de 70% do FUNDEB na Remuneração dos Profissionais da Educação Básica	12.915.548,87		15.200.415,83	15.200.415,83	82,38	
16- Percentual da Complementação da União ao Fundeb - VAAT na Educação Infantil (Indicador IEI)	1.690.322,12		1.871.812,47	1.871.812,47	50,29	
17- Mínimo de 15% da Complementação da União ao FUNDEB - VAAT em Despesas de Capital	558.353,49		608.505,00	608.505,00	16,35	
INDICADOR - Art.25, § 3º - Lei nº 14.113, de 2020 - (Máximo de 10% de Superávit)	VALOR MÁXIMO PERMITIDO (n)	VALOR NÃO APLICADO (o)	VALOR NÃO APLICADO APÓS AJUSTE(p)	VALOR NÃO APLICADO EXCEDENTE AO MÁXIMO PERMITIDO(q)	% NÃO APLICADA (r)	
18- Total da Receita Recebida e não Aplicada no Exercício	1.863.986,88	603.122,42	603.122,42	0,00	3,24	
INDICADOR - Art.25, § 3º - Lei nº 14.113, de 2020 - (Aplicação do Superávit de Exercício Anterior)	VALOR DE SUPERÁVIT PERMITIDO NO EXERCÍCIO ANTERIOR (s)	VALOR NÃO APLICADO NO EXERCÍCIO ANTERIOR (t)	VALOR DE SUPERÁVIT APLICADO ATÉ O PRIMEIRO QUADRIMESTRE (u)	VALOR APLICADO APÓS O PRIMEIRO QUADRIMESTRE (v)	VL. TOTAL DE SUPERÁVIT NÃO APLICADO ATÉ O FINAL DO EXERCÍCIO (w)	VALOR DE SUPERÁVIT PERMITIDO NO EXERCÍCIO ANTERIOR NÃO APLICADO NO EXERCÍCIO ATUAL (x)
19- Total das Despesas custeadas com Superávit do FUNDEB	1.292.327,09	89.692,02	0,00	0,00	382.087,04	0,00
19.1- Total das Despesas custeadas com FUNDEB - Impostos e Transferências de Impostos	917.847,80	0,00	0,00	0,00	678.796,52	0,00
19.2- Total das Despesas custeadas com FUNDEB - Complementação da União (VAAF + VAAT + VAAR)	374.479,29	89.692,02	0,00	0,00	-296.709,48	0,00
DESPESAS COM MANUTENÇÃO E DESENVOLVIMENTO DO ENSINO – MDE - CUSTEADAS COM RECEITA DE IMPOSTOS (EXCETO FUNDEB)						
DESPESAS COM AÇÕES TÍPICAS DE MDE - RECEITAS DE IMPOSTOS - EXCETO FUNDEB (Por Subfunção)	DOTAÇÃO ATUALIZADA (c)	DESPESAS EMPENHADAS (d)	DESPESAS LIQUIDADAS (e)	DESPESAS PAGAS (f)	INSCRITAS EM RESTOS A PAGAR NÃO PROCESSADOS (g)	
20-TOTAL DAS DESPESAS COM AÇÕES TÍPICAS DE MDE CUSTEADAS COM RECEITAS DE IMPOSTOS	5.146.100,00	3.314.723,68	3.314.723,68	3.314.723,68	0,00	
20.1- Educação Infantil	244.828,00	196.570,43	196.570,43	196.570,43	0,00	
20.2- Ensino Fundamental	2.713.015,00	1.843.832,83	1.843.832,83	1.843.832,83	0,00	
20.3- Educação de Jovens e Adultos	126.145,00	78.068,28	78.068,28	78.068,28	0,00	
20.4- Educação Especial	19.000,00	2.916,70	2.916,70	2.916,70	0,00	
20.5- Administração Geral	1.895.562,00	1.185.471,49	1.185.471,49	1.185.471,49	0,00	
20.6- Transporte (Escolar)	88.000,00	6.314,85	6.314,85	6.314,85	0,00	
20.7- Outras	59.550,00	1.549,10	1.549,10	1.549,10	0,00	
DESPESAS COM MANUTENÇÃO E DESENVOLVIMENTO DO ENSINO – MDE - CUSTEADAS COM RECEITA DE IMPOSTOS E COM RECURSOS DO FUNDEB						
DESPESAS COM AÇÕES TÍPICAS DE MDE - RECEITAS DE IMPOSTOS E RECURSOS DO FUNDEB (Por Área de Atuação)	DOTAÇÃO ATUALIZADA (c)	DESPESAS EMPENHADAS (d)	DESPESAS LIQUIDADAS (e)	DESPESAS PAGAS (f)	INSCRITAS EM RESTOS A PAGAR NÃO PROCESSADOS (g)	
21- TOTAL DAS DESPESAS COM AÇÕES TÍPICAS DE MDE CUSTEADAS COM RECEITAS DE IMPOSTOS E FUNDEB	24.846.700,00	21.351.791,40	21.351.470,08	21.351.470,08	321,32	
21.1- EDUCAÇÃO INFANTIL	4.422.828,00	3.857.706,36	3.857.706,36	3.857.706,36	0,00	
21.1.1 - Creche	0,00	0,00	0,00	0,00	0,00	
21.1.2 - Pré-escola	4.422.828,00	3.857.706,36	3.857.706,36	3.857.706,36	0,00	
21.2- ENSINO FUNDAMENTAL	20.423.872,00	17.494.085,04	17.493.763,72	17.493.763,72	321,32	
APURAÇÃO DAS DESPESAS PARA FINS DE LIMITE MÍNIMO CONSTITUCIONAL VALOR						
22- TOTAL DAS DESPESAS DE MDE CUSTEADAS COM RECURSOS DE IMPOSTOS - L20(d ou e)						3.314.723,68
23- TOTAL DAS RECEITAS TRANSFERIDAS AO FUNDEB - (L4)						6.006.767,21
24- (-) RECEITAS DO FUNDEB NÃO UTILIZADAS NO EXERCÍCIO, EM VALOR SUPERIOR A 10% - L18(g)						0,00
25- (-) SUPERÁVIT PERMITIDO NO EXERCÍCIO IMEDIATAMENTE ANTERIOR NÃO APLICADO NO EXERCÍCIO ATUAL - L19.1(x)						0,00
26- (-) RESTOS A PAGAR NÃO PROCESSADOS INSCRITOS NO EXERCÍCIO SEM DISPONIBILIDADE FINANCEIRA DE RECURSOS DE IMPOSTOS4						0,00
27- CANCELAMENTO, NO EXERCÍCIO, DE RP INSCRITOS COM DISP. FINANCEIRA DE RECURSOS DE IMPOSTOS VINCULADOS AO ENSINO = L30.1(af) + L30.2(af)						0,00
28- TOTAL DAS DESPESAS PARA FINS DE LIMITE (22 + 23 - 24 - 25 - 26 - 27)						9.321.490,89
APURAÇÃO DO LIMITE MÍNIMO CONSTITUCIONAL	VALOR EXIGIDO (z)	VALOR APLICADO (aa)		% APLICADA (ab)		
29- APLICAÇÃO EM MDE SOBRE A RECEITA RESULTANTE DE IMPOSTOS	8.618.870,70	9.321.490,89		27,01		
RESTOS A PAGAR INSCRITOS EM EXERCÍCIOS ANTERIORES COM DISPONIBILIDADE FINANCEIRA DE RECURSOS DE IMPOSTOS E DO FUNDEB	SALDO INICIAL (ac)	RP LIQUIDADOS (ad)	RP PAGOS (ae)	RP CANCELADOS (af)	SALDO FINAL ag=(ac)-(ad)-(af)	
30- RESTOS A PAGAR DE DESPESAS COM MDE	107.979,61	60.044,10	107.979,61	0,00	0,00	
30.1 - Executadas com Recursos de Impostos e Transferências de Impostos	0,00	0,00	0,00	0,00	0,00	
30.2 - Executadas com Recursos do FUNDEB - Impostos	105.123,64	60.044,10	105.123,64	0,00	0,00	
30.3 - Executadas com Recursos do FUNDEB - Complementação da União (VAAT + VAAF+VAAR)	2.855,97	0,00	2.855,97	0,00	0,00	

Prefeitura Municipal de Terra Nova

RECEITAS ADICIONAIS PARA FINANCIAMENTO DO ENSINO	PREVISÃO ATUALIZADA (a)		RECEITAS REALIZADAS Até o Bimestre(b)		
31- TOTAL DAS RECEITAS ADICIONAIS PARA FINANCIAMENTO DO ENSINO = (35 + 36 + 37 + 38 + 39)		2.080.000,00			1.638.835,54
31.1- RECEITA DE TRANSFERÊNCIAS DO FNDE (INCLUINDO RENDIMENTOS DE APLICAÇÃO FINANCEIRA)		2.005.000,00			1.541.482,44
31.1.1- Salário-Educação		397.000,00			920.510,74
31.1.2- PDDE		6.000,00			1.527,32
31.1.3- PNAE		540.000,00			477.036,84
31.1.4- PNATE		61.000,00			28.013,83
31.1.5- Outras Transferências do FNDE		1.001.000,00			114.393,71
31.2- RECEITA DE TRANSFERÊNCIAS DE CONVÊNIOS		1.000,00			0,00
31.3- RECEITA DE ROYALTIES DESTINADOS À EDUCAÇÃO		0,00			2.563,13
31.4- RECEITA DE OPERAÇÕES DE CRÉDITO VINCULADAS À EDUCAÇÃO		0,00			0,00
31.5- OUTRAS RECEITAS PARA FINANCIAMENTO DO ENSINO		74.000,00			94.789,97
OUTRAS DESPESAS COM EDUCAÇÃO (Por Subfunção)6	DOTAÇÃO ATUALIZADA (c)	DESPESAS EMPENHADAS (d)	DESPESAS LIQUIDADAS (e)	DESPESAS PAGAS (f)	INSCRITAS EM RESTOS A PAGAR NÃO PROCESSADOS (g)
32- TOTAL DAS OUTRAS DESPESAS COM EDUCAÇÃO	2.534.000,00	3.448.029,00	3.434.626,85	2.965.127,85	13.402,15
32.1- EDUCAÇÃO INFANTIL	175.712,00	173.666,11	173.666,11	173.666,11	0,00
32.2- ENSINO FUNDAMENTAL	779.239,00	701.621,27	688.219,12	688.219,12	13.402,15
32.3- ENSINO MÉDIO	0,00	0,00	0,00	0,00	0,00
32.4- ENSINO SUPERIOR	0,00	0,00	0,00	0,00	0,00
32.5- ENSINO PROFISSIONAL	0,00	0,00	0,00	0,00	0,00
32.6- EDUCAÇÃO DE JOVENS E ADULTOS	0,00	0,00	0,00	0,00	0,00
32.7- EDUCAÇÃO ESPECIAL	0,00	0,00	0,00	0,00	0,00
32.8- OUTRAS	1.579.049,00	2.572.741,62	2.572.741,62	2.103.242,62	0,00
TOTAL GERAL DAS DESPESAS COM EDUCAÇÃO	DOTAÇÃO ATUALIZADA (c)	DESPESAS EMPENHADAS (d)	DESPESAS LIQUIDADAS (e)	DESPESAS PAGAS (f)	INSCRITAS EM RESTOS A PAGAR NÃO PROCESSADOS (g)
33- TOTAL GERAL DAS DESPESAS COM EDUCAÇÃO (10 + 20 + 32)	27.380.700,00	23.573.972,71	23.560.249,24	23.090.750,24	13.723,47
33.1- Despesas Correntes	25.289.042,00	22.113.456,91	22.099.733,44	22.099.733,44	13.723,47
33.1.1- Pessoal Ativo	17.829.115,00	16.917.024,34	16.917.024,34	16.917.024,34	0,00
33.1.2- Pessoal Inativo	299.500,00	292.036,23	292.036,23	292.036,23	0,00
33.1.3-Transferências às instituições comunitárias, confessionais ou filantrópicas sem fins lucrativos	5.000,00	0,00	0,00	0,00	0,00
33.1.4- Outras Despesas Correntes	7.155.427,00	4.904.396,34	4.890.672,87	4.890.672,87	13.723,47
33.2- Despesas de Capital	2.091.658,00	1.460.515,80	1.460.515,80	991.016,80	0,00
33.2.1- Transferências às instituições comunitárias, confessionais ou filantrópicas sem fins lucrativos	0,00	0,00	0,00	0,00	0,00
33.2.2- Outras Despesas de Capital	2.091.658,00	1.460.515,80	1.460.515,80	991.016,80	0,00
CONTROLE DA DISPONIBILIDADE FINANCEIRA E CONCILIAÇÃO BANCÁRIA	FUNDEB		SALÁRIO EDUCAÇÃO		
34- DISPONIBILIDADE FINANCEIRA EM 31 DE DEZEMBRO DE <EXERCÍCIO ANTERIOR>		198.592,65			4.002,14
35- (+) INGRESSO DE RECURSOS ATÉ O BIMESTRE (orçamentário)		19.450.797,16			923.502,69
36- (-) PAGAMENTOS EFETUADOS ATÉ O BIMESTRE (orçamentário e restos a pagar)		18.144.726,01			883.663,05
37- (=) DISPONIBILIDADE FINANCEIRA ATÉ O BIMESTRE		1.504.663,80			43.841,78
38- (+) AJUSTES POSITIVOS (RETENÇÕES E OUTROS VALORES EXTRAORÇAMENTÁRIOS)		463.955,87			0,00
39- (-) AJUSTES NEGATIVOS (OUTROS VALORES EXTRAORÇAMENTÁRIOS)		0,00			0,00
40- (=) SALDO FINANCEIRO CONCILIADO (Saldo Bancário)		1.968.619,67			43.841,78

FONTE: Sistema: Sistema CONTÁBIL, Unidade Responsável: PREFEITURA MUNICIPAL DE TERRA NOVA, Emissão:22/01/2025, às 13:05:33, Assinado Digitalmente no dia 22/01/2025, às 13:05:33.

1 SE RESULTADO LÍQUIDO DA TRANSFERÊNCIA (7) > 0 = ACRÉSCIMO RESULTANTE DAS TRANSFERÊNCIAS DO FUNDEB, SE RESULTADO LÍQUIDO DA TRANSFERÊNCIA (7) < 0 = DECRÉSCIMO RESULTANTE DAS TRANSFERÊNCIAS DO FUNDEB

2 Limites mínimos anuais a serem cumpridos no encerramento do exercício.

3 Art. 25, § 3º, Lei 14.113/2020 - "Até 10% (dez por cento) dos recursos recebidos à conta dos Fundos, inclusive relativos à complementação da União, nos termos do § 2º do art. 16 desta Lei, poderão ser utilizados no primeiro quadrimestre do exercício imediatamente subsequente, mediante abertura de crédito adicional."

4 Os valores referentes à parcela dos Restos a Pagar inscritos sem disponibilidade financeira vinculada à educação deverão ser informados somente no RREO do último bimestre do exercício.

5 Nos cinco primeiros bimestres do exercício o acompanhamento será feito com base na despesa liquidada. No último bimestre do exercício, o valor deverá corresponder ao total da despesa empenhada.

6 As linhas representam áreas de atuação e não correspondem exatamente às subfunções da Função Educação. As despesas classificadas nas demais subfunções típicas e nas subfunções atípicas deverão ser rateadas para essas áreas de atuação.

7 Valor inscrito em RPNP sem disponibilidade de caixa, que não deve ser considerado na apuração dos indicadores e limites.

8 Controle da execução de restos a pagar considerados no cumprimento do limite mínimo dos exercícios anteriores.

EDER SAO PEDRO MENEZES
Prefeito (a) Municipal
CPF: 011.120.885-80

ANTONIO GABRIEL DOS REIS ARAUJO
Sec. de Finanças
CPF: 592.722.285-49

PEROLINA DE OLIVEIRA REIS
Contador(a)
Reg. Prof.: CRC-BA 016107/O-6

Prefeitura Municipal de Terra Nova

BA - EXECUTIVO

PREFEITURA MUNICIPAL DE TERRA NOVA

RELATÓRIO RESUMIDO DE EXECUÇÃO ORÇAMENTÁRIA

DEMONSTRATIVO DAS RECEITAS E DESPESAS COM AÇÕES E SERVIÇOS PÚBLICOS DE SAÚDE

ORÇAMENTO FISCAL DA SEGURIDADE SOCIAL

(Janeiro a Dezembro) - 6º Bimestre de 2024



RRRO – ANEXO 12 (LC 141/2012, art. 35)

RS 1,00

RECEITAS RESULTANTES DE IMPOSTOS E TRANSFERÊNCIAS CONSTITUCIONAIS E LEGAIS	PREVISÃO INICIAL	PREVISÃO ATUALIZADA (a)	RECEITA REALIZADAS	
			Até o Bimestre (b)	% (b/a)x100
RECEITA DE IMPOSTOS (I)	2.287.000,00	2.287.000,00	2.442.909,70	106,82
Receita Resultante do Imposto Predial e Territorial Urbano - IPTU	547.000,00	547.000,00	230.193,24	42,08
IPTU	547.000,00	547.000,00	230.193,24	42,08
Multas, Juros de Mora e Outros Encargos do IPTU	0,00	0,00	0,00	0,00
Receita Resultante do Imposto sobre Transmissão Inter Vivos - ITBI	11.000,00	11.000,00	30.238,87	274,90
ITBI	11.000,00	11.000,00	30.238,87	274,90
Multas, Juros de Mora e Outros Encargos do ITBI	0,00	0,00	0,00	0,00
Receita Resultante do Imposto sobre Serviços de Qualquer Natureza - ISS	571.000,00	571.000,00	762.754,92	133,58
ISS	571.000,00	571.000,00	762.754,92	133,58
Multas, Juros de Mora e Outros Encargos do ISS	0,00	0,00	0,00	0,00
Receita Resultante do Imposto sobre a Renda e Proventos de Qualquer Natureza Retido na Fonte - IRRF	1.158.000,00	1.158.000,00	1.419.722,67	122,60
RECEITA DE TRANSFERÊNCIAS CONSTITUCIONAIS E LEGAIS (II)	34.100.000,00	34.100.000,00	30.076.058,91	88,20
Cota-Parte FPM	27.272.000,00	27.272.000,00	23.774.721,17	87,18
Cota-Parte ITR	10.000,00	10.000,00	18.831,91	188,32
Cota-Parte IPVA	338.000,00	338.000,00	275.933,57	81,64
Cota-Parte ICMS	6.445.000,00	6.445.000,00	5.964.349,39	92,54
Cota-Parte IPI-Exportação	35.000,00	35.000,00	42.222,87	120,64
Compensações Financeiras Provenientes de Impostos e Transferências Constitucionais	0,00	0,00	0,00	0,00
Desoneração ICMS (LC 87/96)	0,00	0,00	0,00	0,00
Outras	0,00	0,00	0,00	0,00
TOTAL DAS RECEITAS RESULTANTES DE IMPOSTOS E TRANSFERÊNCIAS CONSTITUCIONAIS E LEGAIS - (III) = (I) + (II)	36.387.000,00	36.387.000,00	32.518.968,61	89,37

DESPESAS COM AÇÕES E SERVIÇOS PÚBLICOS DE SAÚDE (ASPS) – POR SUBFUNÇÃO E CATEGORIA ECONÔMICA	DOTAÇÃO INICIAL	DOTAÇÃO ATUALIZADA (c)	DESPESAS EMPENHADAS		DESPESAS LIQUIDADAS		DESPESAS PAGAS		Inscritas em Restos a Pagar não Processados (g)
			Até o Bimestre (d)	% (d/c)x100	Até o Bimestre (e)	% (e/c)x100	Até o Bimestre (f)	% (f/c)x100	
ATENÇÃO BÁSICA (IV)	4.407.500,00	6.928.626,00	5.428.843,55	78,35	5.428.843,55	78,35	5.428.843,55	78,35	0,00
Despesas Correntes	4.381.500,00	6.841.966,00	5.376.806,27	78,59	5.376.806,27	78,59	5.376.806,27	78,59	0,00
Despesas de Capital	26.000,00	86.660,00	52.037,28	60,05	52.037,28	60,05	52.037,28	60,05	0,00
ASSISTÊNCIA HOSPITALAR E AMBULATORIAL (V)	99.000,00	483.000,00	321.476,92	66,56	321.476,92	66,56	321.476,92	66,56	0,00
Despesas Correntes	87.000,00	361.500,00	201.853,85	55,84	201.853,85	55,84	201.853,85	55,84	0,00
Despesas de Capital	12.000,00	121.500,00	119.623,07	98,46	119.623,07	98,46	119.623,07	98,46	0,00
SUPORTE PROFILÁTICO E TERAPÊUTICO (VI)	78.000,00	127.000,00	28.772,67	22,66	28.772,67	22,66	28.772,67	22,66	0,00
Despesas Correntes	75.000,00	127.000,00	28.772,67	22,66	28.772,67	22,66	28.772,67	22,66	0,00
Despesas de Capital	3.000,00	0,00	0,00	0,00	0,00	0,00	0,00	0,00	0,00
VIGILÂNCIA SANITÁRIA (VII)	32.000,00	18.000,00	0,00	0,00	0,00	0,00	0,00	0,00	0,00
Despesas Correntes	30.000,00	16.000,00	0,00	0,00	0,00	0,00	0,00	0,00	0,00
Despesas de Capital	2.000,00	2.000,00	0,00	0,00	0,00	0,00	0,00	0,00	0,00
VIGILÂNCIA EPIDEMIOLÓGICA (VIII)	207.500,00	175.500,00	115.680,85	65,92	115.680,85	65,92	115.680,85	65,92	0,00
Despesas Correntes	204.500,00	175.500,00	115.680,85	65,92	115.680,85	65,92	115.680,85	65,92	0,00
Despesas de Capital	3.000,00	0,00	0,00	0,00	0,00	0,00	0,00	0,00	0,00
ALIMENTAÇÃO E NUTRIÇÃO (IX)	0,00	0,00	0,00	0,00	0,00	0,00	0,00	0,00	0,00
Despesas Correntes	0,00	0,00	0,00	0,00	0,00	0,00	0,00	0,00	0,00
Despesas de Capital	0,00	0,00	0,00	0,00	0,00	0,00	0,00	0,00	0,00
OUTRAS SUBFUNÇÕES (X)	3.003.500,00	1.380.000,00	733.553,69	53,16	733.553,69	53,16	733.553,69	53,16	4.250,00
Despesas Correntes	2.979.500,00	1.266.000,00	714.948,29	56,47	714.948,29	56,47	714.948,29	56,47	4.250,00
Despesas de Capital	24.000,00	114.000,00	18.605,40	16,32	18.605,40	16,32	18.605,40	16,32	0,00
TOTAL (XI) = (IV + V + VI + VII + VIII + IX + X)	7.827.500,00	9.112.126,00	6.628.327,68	72,74	6.628.327,68	72,74	6.628.327,68	72,74	4.250,00

APURAÇÃO DO CUMPRIMENTO DO LIMITE MÍNIMO PARA APLICAÇÃO EM ASPS	DESPESAS EMPENHADAS (D)	DESPESAS LIQUIDADAS (E)	DESPESAS PAGAS (F)
Total das Despesas com ASPS (XII) = (XI)	6.628.327,68	6.628.327,68	6.628.327,68
(-) Restos a Pagar Não Processados Inscritos Indevidamente no Exercício sem Disponibilidade Financeira (XIII)	0,00	0,00	0,00
(-) Despesas Custeadas com Recursos Vinculados à Parcela do Percentual Mínimo que não foi Aplicada em ASPS em Exercícios Anteriores (XIV)	0,00	0,00	0,00
(-) Despesas Custeadas com Disponibilidade de Caixa Vinculada aos Restos a Pagar Cancelados (XV)	0,00	0,00	0,00
(=) VALOR APLICADO EM ASPS (XVI) = (XII - XIII - XIV - XV)	6.628.327,68	6.628.327,68	6.628.327,68
Despesa Mínima a ser Aplicada em ASPS (XVII) = (III) x 15% (LC 141/2012)	4.877.845,29	4.877.845,29	4.877.845,29
Despesa Mínima a ser Aplicada em ASPS (XVII) = (III) x % (Lei Orgânica Municipal)	-	-	-
Diferença entre o Valor Aplicado e a Despesa Mínima a ser Aplicada (XVIII) = (XVI (d ou e) - XVII)1	1.750.482,39	1.750.482,39	-
Limite não Cumprido (XIX) = (XVIII) (Quando valor for inferior a zero)	0,00	0,00	0,00
PERCENTUAL DA RECEITA DE IMPOSTOS E TRANSFERÊNCIAS CONSTITUCIONAIS E LEGAIS APLICADO EM ASPS (XVI / III)*100 (mínimo de 15% conforme LC nº 141/2012 ou % da Lei Orgânica Municipal)	20,38	20,38	20,38

Prefeitura Municipal de Terra Nova

BA - EXECUTIVO

PREFEITURA MUNICIPAL DE TERRA NOVA

RELATÓRIO RESUMIDO DE EXECUÇÃO ORÇAMENTÁRIA

DEMONSTRATIVO DAS RECEITAS E DESPESAS COM AÇÕES E SERVIÇOS PÚBLICOS DE SAÚDE

ORÇAMENTO FISCAL DA SEGURIDADE SOCIAL

(Janeiro a Dezembro) - 6º Bimestre de 2024



CONTROLE DO VALOR REFERENTE AO PERCENTUAL MÍNIMO NÃO CUMPRIDO EM EXERCÍCIOS ANTERIORES PARA FINS DE APLICAÇÃO DOS RECURSOS VINCULADOS CONFORME ARTIGOS 25 E 26 DA LC 141/2012	LIMITE NÃO CUMPRIDO				
	Saldo Inicial (no exercício atual) (h)	Despesas Custeadas no Exercício de Referência			Saldo Final (não aplicado)1 (l) = (h - (i ou j))
		Empenhado (i)	Liquidado (j)	Pago (k)	
Diferença de limite não cumprido em 2023	0,00	0,00	0,00	0,00	0,00
Diferença de limite não cumprido em 2022	0,00	0,00	0,00	0,00	0,00
Diferença de limite não cumprido em Exercícios Anteriores	0,00	0,00	0,00	0,00	0,00
TOTAL DA DIFERENÇA DE LIMITE NÃO CUMPRIDO EM EXERCÍCIOS ANTERIORES (XX)	0,00	0,00	0,00	0,00	0,00

EXECUÇÃO DE RESTOS A PAGAR

EXERCÍCIO DO EMPENHO	Valor Mínimo para aplicação em ASPS (m)	Valor aplicado em ASPS no exercício (n)	Valor aplicado além do limite mínimo (o) = (n - m), se < 0, então (o) = 0	Total inscrito em RP no exercício (p)	RPNP Inscritos no Exercício sem Disponibilidade Financeira q = (XIII d)	Valor inscrito em RP considerado no Limite (r) = (p - (o + q)) se < 0, então (r) = (0)	Total de RP pagos (s)	Total de RP a pagar (t)	Total de RP cancelados ou prescritos (u)	Diferença entre o valor aplicado além do limite e o total de RP cancelados (v) = ((o + q) - u)
Empenhos de 2023 (regra nova)	0,00	0,00	0,00	66.280,29	0,00	0,00	45.163,49	21.116,80	0,00	0,00
Empenhos de 2022 (regra nova)	0,00	0,00	0,00	81.971,87	0,00	0,00	0,00	81.971,87	0,00	0,00
Empenhos de 2021	0,00	0,00	0,00	61.718,26	0,00	0,00	0,00	61.718,26	0,00	0,00
Empenhos de 2020	0,00	0,00	0,00	0,00	0,00	0,00	0,00	0,00	0,00	0,00
Empenhos de 2019 e anteriores	0,00	0,00	0,00	356.064,05	0,00	0,00	0,00	356.064,05	0,00	0,00
TOTAL DOS RESTOS A PAGAR CANCELADOS OU PRESCRITOS ATÉ O FINAL DO EXERCÍCIO ATUAL QUE AFETARAM O CUMPRIMENTO DO LIMITE (XXI)										0,00
TOTAL DOS RESTOS A PAGAR CANCELADOS OU PRESCRITOS ATÉ O FINAL DO EXERCÍCIO ANTERIOR QUE AFETARAM O CUMPRIMENTO DO LIMITE (XXII)										0,00
TOTAL DOS RESTOS A PAGAR CANCELADOS OU PRESCRITOS NO EXERCÍCIO ATUAL QUE AFETARAM O CUMPRIMENTO DO LIMITE (XXIII) = (XXI - XXII)										0,00

CONTROLE DE RESTOS A PAGAR CANCELADOS OU PRESCRITOS CONSIDERADOS PARA FINS DE APLICAÇÃO DA DISPONIBILIDADE DE CAIXA CONFORME ARTIGO 24§ 1º e 2º DA LC 141/2012	RESTOS A PAGAR CANCELADOS OU PRESCRITOS				
	Saldo Inicial (w)	Despesas Custeadas no Exercício de Referência			Saldo Final (não aplicado)1 (aa) = (w - (x ou y))
		Empenhado (x)	Liquidado (y)	Pago (z)	
Restos a pagar cancelados ou prescritos em 2020 a serem compensados (XXIV)	0,00	0,00	0,00	0,00	0,00
Restos a pagar cancelados ou prescritos em 2019 a serem compensados (XXV)	0,00	0,00	0,00	0,00	0,00
Restos a pagar cancelados ou prescritos em exercícios anteriores a serem compensados (XXVI)	0,00	0,00	0,00	0,00	0,00
TOTAL DE RESTOS A PAGAR CANCELADOS OU PRESCRITOS A COMPENSAR (XXVII)	0,00	0,00	0,00	0,00	0,00

RECEITAS ADICIONAIS PARA O FINANCIAMENTO DA SAÚDE NÃO COMPUTADAS NO CÁLCULO DO MÍNIMO	PREVISÃO INICIAL	PREVISÃO ATUALIZADA (a)	RECEITA REALIZADAS	
			Até o Bimestre (b)	% (b/a)x100
RECEITAS DE TRANSFERÊNCIAS PARA A SAÚDE (XXVIII)	20.653.000,00	20.653.000,00	12.876.719,76	62,35
Provenientes da União	20.407.000,00	20.407.000,00	12.611.745,29	61,80
Provenientes dos Estados	246.000,00	246.000,00	264.973,97	107,71
Provenientes de Outros Municípios	0,00	0,00	0,00	0,00
RECEITA DE OPERAÇÕES DE CRÉDITO INTERNAS E EXTERNAS VINCULADAS A SAÚDE (XXIX)	0,00	0,00	0,00	0,00
OUTRAS RECEITAS (XXX)	0,00	0,00	0,00	0,00
TOTAL DE RECEITAS ADICIONAIS PARA FINANCIAMENTO DA SAÚDE (XXXI) = (XXVIII + XXIX + XXX)	20.653.000,00	20.653.000,00	12.876.719,76	62,35

Prefeitura Municipal de Terra Nova

BA - EXECUTIVO

PREFEITURA MUNICIPAL DE TERRA NOVA

RELATÓRIO RESUMIDO DE EXECUÇÃO ORÇAMENTÁRIA

DEMONSTRATIVO DAS RECEITAS E DESPESAS COM AÇÕES E SERVIÇOS PÚBLICOS DE SAÚDE

ORÇAMENTO FISCAL DA SEGURIDADE SOCIAL

(Janeiro a Dezembro) - 6º Bimestre de 2024



DESPESAS COM SAÚDE NÃO COMPUTADAS NO CÁLCULO DO MÍNIMO									
DESPESAS COM SAÚDE POR SUBFUNÇÕES E CATEGORIA ECONÔMICA NÃO COMPUTADAS NO CÁLCULO DO MÍNIMO	DOTAÇÃO INICIAL	DOTAÇÃO ATUALIZADA (e)	DESPESAS EMPENHADAS		DESPESAS LIQUIDADAS		DESPESAS PAGAS		Inscritas em Restos a Pagar não Processados (g)
			Até o Bimestre (d)	% (d/c)x100	Até o Bimestre (e)	% (e/c)x100	Até o Bimestre (f)	% (f/c)x100	
ATENÇÃO BÁSICA (XXXII)	6.798.500,00	7.438.610,00	6.083.004,72	608.300.472,00	6.083.004,72	608.300.472,00	6.083.004,72	608.300.472,00	0,00
Despesas Correntes	5.995.500,00	7.244.510,00	6.015.662,65	83,04	6.015.662,65	83,04	6.015.662,65	83,04	0,00
Despesas de Capital	803.000,00	194.100,00	67.342,07	34,69	67.342,07	34,69	67.342,07	34,69	0,00
ASSISTÊNCIA HOSPITALAR E AMBULATORIAL (XXXIII)	1.841.000,00	1.009.708,00	197.197,64	19,53	197.197,64	19,53	197.197,64	19,53	0,00
Despesas Correntes	639.000,00	965.508,00	197.197,64	20,42	197.197,64	20,42	197.197,64	20,42	0,00
Despesas de Capital	1.202.000,00	44.200,00	0,00	0,00	0,00	0,00	0,00	0,00	0,00
SUORTE PROFILÁTICO E TERAPÊUTICO (XXXIV)	100.000,00	185.000,00	95.633,92	51,69	95.633,92	51,69	95.633,92	51,69	0,00
Despesas Correntes	100.000,00	185.000,00	95.633,92	51,69	95.633,92	51,69	95.633,92	51,69	0,00
Despesas de Capital	0,00	0,00	0,00	0,00	0,00	0,00	0,00	0,00	0,00
VIGILÂNCIA SANITÁRIA (XXXV)	548.000,00	338.000,00	0,00	0,00	0,00	0,00	0,00	0,00	0,00
Despesas Correntes	26.000,00	16.000,00	0,00	0,00	0,00	0,00	0,00	0,00	0,00
Despesas de Capital	522.000,00	322.000,00	0,00	0,00	0,00	0,00	0,00	0,00	0,00
VIGILÂNCIA EPIDEMIOLÓGICA (XXXVI)	455.500,00	379.600,00	332.406,43	87,57	332.406,43	87,57	332.406,43	87,57	0,00
Despesas Correntes	452.500,00	378.600,00	332.406,43	87,80	332.406,43	87,80	332.406,43	87,80	0,00
Despesas de Capital	3.000,00	1.000,00	0,00	0,00	0,00	0,00	0,00	0,00	0,00
ALIMENTAÇÃO E NUTRIÇÃO (XXXVII)	0,00	0,00	0,00	0,00	0,00	0,00	0,00	0,00	0,00
Despesas Correntes	0,00	0,00	0,00	0,00	0,00	0,00	0,00	0,00	0,00
Despesas de Capital	0,00	0,00	0,00	0,00	0,00	0,00	0,00	0,00	0,00
OUTRAS SUBFUNÇÕES (XXXVIII)	11.431.000,00	4.820.500,00	3.288.469,24	68,22	3.288.469,24	68,22	3.288.469,24	68,22	4.250,00
Despesas Correntes	31.000,00	31.000,00	0,00	0,00	0,00	0,00	0,00	0,00	4.250,00
Despesas de Capital	11.400.000,00	4.789.500,00	3.288.469,24	68,66	3.288.469,24	68,66	3.288.469,24	68,66	0,00
TOTAL DAS DESPESAS NÃO COMPUTADAS NO CÁLCULO DO MÍNIMO (XXXIX) = (XXXII + XXXIII + XXXIV + XXXV + XXXVI + XXXVII + XXXVIII)	21.174.000,00	14.171.418,00	9.996.711,95	70,54	9.996.711,95	70,54	9.996.711,95	70,54	4.250,00
DESPESAS TOTAIS COM SAÚDE EXECUTADAS COM RECURSOS PRÓPRIOS E COM RECURSOS TRANSFERIDOS DE OUTROS ENTES									
DESPESAS TOTAIS COM SAÚDE EXECUTADAS COM RECURSOS PRÓPRIOS E COM RECURSOS TRANSFERIDOS DE OUTROS ENTES	DOTAÇÃO INICIAL	DOTAÇÃO ATUALIZADA (e)	DESPESAS EMPENHADAS		DESPESAS LIQUIDADAS		DESPESAS PAGAS		Inscritas em Restos a Pagar não Processados
			Até o Bimestre (d)	% (d/c)x100	Até o Bimestre (e)	% (e/c)x100	Até o bimestre (f)	% (f/c)x100	
ATENÇÃO BÁSICA (XL) = (IV + XXXII)	11.206.000,00	14.367.236,00	11.511.848,27	80,13	11.511.848,27	80,13	11.511.848,27	80,13	4.159,99
ASSISTÊNCIA HOSPITALAR E AMBULATORIAL (XLI) = (V + XXXIII)	1.940.000,00	1.797.708,00	812.430,56	45,19	812.430,56	45,19	812.430,56	45,19	0,00
SUORTE PROFILÁTICO E TERAPÊUTICO (XLII) = (VI + XXXIV)	178.000,00	312.000,00	124.406,59	39,87	124.406,59	39,87	124.406,59	39,87	0,00
VIGILÂNCIA SANITÁRIA (XLIII) = (VII + XXXV)	580.000,00	356.000,00	0,00	0,00	0,00	0,00	0,00	0,00	0,00
VIGILÂNCIA EPIDEMIOLÓGICA (XLIV) = (VIII + XXXVI)	663.000,00	555.100,00	448.087,28	80,72	448.087,28	80,72	448.087,28	80,72	0,00
ALIMENTAÇÃO E NUTRIÇÃO (XLV) = (XIX + XXXVII)	0,00	0,00	0,00	0,00	0,00	0,00	0,00	0,00	0,00
OUTRAS SUBFUNÇÕES (XLVI) = (X + XXXVIII)	14.434.500,00	6.218.500,00	4.022.022,93	64,68	4.022.022,93	64,68	4.022.022,93	64,68	310.632,48
TOTAL DAS DESPESAS COM SAÚDE (XLVII) = (XI + XXXIX)	29.001.500,00	23.283.544,00	16.625.039,63	71,40	16.625.039,63	71,40	16.625.039,63	71,40	8.500,00
(-) Despesas executadas com recursos provenientes das transferências de recursos de outros entes³	500.000,00	13.200,00	0,00	0,00	0,00	0,00	0,00	0,00	0,00
TOTAL DAS DESPESAS EXECUTADAS COM RECURSOS PRÓPRIOS (XLVIII)	28.501.500,00	23.270.344,00	16.625.039,63	71,44	16.625.039,63	71,44	16.625.039,63	71,44	8.500,00

FONTE: Sistema: Sistema CONTÁBIL, Unidade Responsável: PREFEITURA MUNICIPAL DE TERRA NOVA, Emissão: 22/01/2025, às 13:08:42, Assinado Digitalmente no dia 22/01/2025, às 13:08:42.

Notas:

1Nos cinco primeiros bimestres do exercício, o acompanhamento será feito com base na despesa liquidada. No último bimestre do exercício, o valor deverá corresponder ao total da despesa empenhada

2Até o exercício de 2018, o controle da execução dos restos a pagar considerava apenas os valores dos restos a pagar não processados (regra antiga). A partir do exercício de 2019, o controle da execução dos restos a pagar considera os restos a pagar processados e não processados (regra

nova)

3Essas despesas são consideradas executadas pelo ente transferidor

EDER SAO PEDRO MENEZES
Prefeito (a) Municipal
CPF: 011.120.885-80

ANTONIO GABRIEL DOS REIS ARAUJO
Sec. de Finanças
CPF: 592.722.285-49

PEROLINA DE OLIVEIRA REIS
Contador(a)
Reg. Prof.: CRC-BA 016107/O-6

Prefeitura Municipal de Terra Nova



siconfi
Sistema de Informações Contábeis e Fiscais do Setor Público Brasileiro

TESOURO NACIONAL

Relatório Resumido de Execução Orçamentária
Prefeitura Municipal de Terra Nova - BA (Poder Executivo)
Orçamentos Fiscal e da Seguridade Social
CNPJ:
Exercício: 2024
Período de referência: 6º bimestre

RREO-Anexo 01 | Tabela 1.0 - Balanço Orçamentário

Recargas Orçamentárias	Estágios da Receita Orçamentária				SALDO (e-c)	
	PREVISÃO INICIAL	PREVISÃO ATUALIZADA (a)	RECEITAS REALIZADAS			
			No Bimestre (b)	% (b/a)		Até o Bimestre (c)
Recargas Orçamentárias	-	-	-	-	-	
RECEITAS (EXCETO INTRA-ORÇAMENTÁRIAS) (I)	87.650.000,00	87.650.000,00	13.322.522,26	15,20	66.569.776,33	75,95
RECEITAS CORRENTES	63.728.000,00	63.728.000,00	12.006.404,55	18,84	59.850.973,72	93,92
IMPOSTOS, TAXAS E CONTRIBUIÇÕES DE MELHORIA	2.759.000,00	2.759.000,00	496.735,43	17,97	2.667.970,12	96,70
Impostos	2.287.000,00	2.287.000,00	484.688,57	21,19	2.442.909,70	106,82
Taxas	472.000,00	472.000,00	11.046,86	2,34	225.060,42	47,68
Contribuição de Melhoria	-	-	-	-	-	-
CONTRIBUIÇÕES	1.303.000,00	1.303.000,00	190.893,62	14,65	1.187.965,18	91,17
Contribuições Sociais	-	-	-	-	-	-
Contribuições Econômicas	-	-	-	-	-	-
Contribuições para Entidades Privadas de Serviço Social e de Formação Profissional	-	-	-	-	-	-
RECEITA PATRIMONIAL	347.000,00	347.000,00	19.928,14	5,74	154.411,82	44,50
RECEITA PATRIMONIAL	347.000,00	347.000,00	19.928,14	5,74	154.411,82	44,50
Exploração do Patrimônio Imobiliário do Estado	347.000,00	347.000,00	19.928,14	5,74	154.411,82	44,50
Valores Mobiliários	-	-	-	-	-	-
Delegação de Serviços Públicos mediante Concessão, Permissão, Autorização ou Licença	-	-	-	-	-	-
Exploração de Recursos Naturais	-	-	-	-	-	-
Exploração do Patrimônio Intangível	-	-	-	-	-	-
Cessão de Direitos	-	-	-	-	-	-
Demais Receitas Patrimoniais	-	-	-	-	-	-
RECEITA AGROPECUÁRIA	-	-	-	-	-	-
RECEITA INDUSTRIAL	-	-	-	-	-	-
RECEITA DE SERVIÇOS	10.000,00	10.000,00	0,00	0,00	0,00	0,00
Serviços Administrativos e Comerciais Gerais	-	-	-	-	-	-
Serviços e Atividades Referentes à Navegação e ao Transporte	-	-	-	-	-	-
Serviços e Atividades Referentes à Saúde	-	-	-	-	-	-
Serviços e Atividades Financeiras	-	-	-	-	-	-
Outros Serviços	-	-	-	-	-	-
TRANSFERÊNCIAS CORRENTES	59.305.000,00	59.305.000,00	11.292.074,82	19,04	55.831.925,24	94,14
Transferências da União e de suas Entidades	41.237.000,00	41.237.000,00	7.968.099,16	19,32	38.954.750,81	94,47
Transferências dos Estados e do Distrito Federal e de suas Entidades	5.962.000,00	5.962.000,00	1.241.473,16	20,82	5.787.467,72	97,07
Transferências de Instituições Privadas	-	-	-	-	-	-
Transferências dos Municípios e de suas Entidades	-	-	-	-	-	-
Transferências de Outras Instituições Públicas	-	-	-	-	-	-
Transferências do Exterior	-	-	-	-	-	-
Demais Transferências Correntes	-	-	-	-	-	-
OUTRAS RECEITAS CORRENTES	4.000,00	4.000,00	7.772,54	194,31	8.701,36	217,53
Multas Administrativas, Contratuais e Judiciais	4.000,00	4.000,00	0,00	0,00	528,82	13,22
Indenizações, Restituições e Ressarcimentos	0,00	0,00	7.772,54	-	8.172,54	-8.172,54
Bens, Direitos e Valores Incorporados ao Patrimônio Público	-	-	-	-	-	-
Multas e Juros de Mora das Receitas de Capital	-	-	-	-	-	-
Demais Receitas Correntes	-	-	-	-	-	-

Prefeitura Municipal de Terra Nova



siconfi
TESOUREIRO NACIONAL

Sistema de Informações
Contábeis e Fiscais
do Setor Público Brasileiro

Relatório Resumido de Execução Orçamentária
 Prefeitura Municipal de Terra Nova - BA (Poder Executivo)
 Orçamentos Fiscal e da Seguridade Social
 CNPJ:
 Exercício: 2024
 Período de referência: 6º bimestre

Recitas Orçamentárias	Estágios da Receita Orçamentária						SALDO (e-c)
	PREVISÃO INICIAL	PREVISÃO ATUALIZADA (a)	RECEITAS REALIZADAS		% (e/a)	Até o Bimestre (c)	
			No Bimestre (b)	% (b/a)			
RECEITAS DE CAPITAL	23.922.000,00	23.922.000,00	5,50	6.718.802,61	28,09	17.203.197,39	
OPERÇÕES DE CRÉDITO	0,00	0,00		0,00		0,00	
Operações de Crédito - Mercado Interno						0,00	
Operações de Crédito - Mercado Externo						0,00	
ALIEAÇÃO DE BENS	200.000,00	200.000,00	0,00	514.000,00	257,00	-314.000,00	
Alienação de Bens Móveis	100.000,00	100.000,00	0,00	514.000,00	514,00	-414.000,00	
Alienação de Bens Imóveis	100.000,00	100.000,00	0,00	0,00	0,00	100.000,00	
Alienação de Bens Intangíveis						0,00	
AMORTIZAÇÕES DE EMPRESTITOS						0,00	
TRANSFERÊNCIAS DE CAPITAL	23.722.000,00	23.722.000,00	5,55	6.204.802,61	26,16	17.517.197,39	
Transferências da União e de suas Entidades	22.822.000,00	22.822.000,00	5,77	6.204.802,61	27,19	16.617.197,39	
Transferências dos Estados e do Distrito Federal e de suas Entidades	900.000,00	900.000,00	0,00	0,00	0,00	900.000,00	
Transferências dos Municípios e de suas Entidades						0,00	
Transferências de Instituições Privadas						0,00	
Transferências de Outras Instituições Públicas						0,00	
Transferências do Exterior						0,00	
Demais Transferências de Capital						0,00	
OUTRAS RECEITAS DE CAPITAL	0,00	0,00		0,00		0,00	
Integralização do Capital Social						0,00	
Remuneração das Disponibilidades do Tesouro						0,00	
Resgate de Títulos do Tesouro						0,00	
Demais Receitas de Capital						0,00	
RECEITAS (INTRA-ORÇAMENTÁRIAS) (II)						0,00	
SUBTOTAL DAS RECEITAS (III) = (I + II)	87.650.000,00	87.650.000,00	15,20	66.569.776,33	75,95	21.080.223,67	
OPERÇÕES DE CRÉDITO/REFINANCIAMENTO (IV)	0,00	0,00		0,00		0,00	
Operações de Crédito - Mercado Interno	0,00	0,00		0,00		0,00	
Mobiliária						0,00	
Contratual						0,00	
Operações de Crédito - Mercado Externo	0,00	0,00		0,00		0,00	
Mobiliária						0,00	
Contratual						0,00	
TOTAL DAS RECEITAS (V) = (III + IV)	87.650.000,00	87.650.000,00	15,20	66.569.776,33	75,95	21.080.223,67	
DÉFICIT (VI)				1.416.183,94			
TOTAL COM DÉFICIT (VII) = (V + VI)	87.650.000,00	87.650.000,00	15,20	67.985.960,27	77,57		
SALDOS DE EXERCÍCIOS ANTERIORES	0,00	0,00		0,00			
Recursos Arrecadados em Exercícios Anteriores - RPPS							
Superávit Financeiro Utilizado para Créditos Adicionais							

RREO-Anexo 01 | Tabela 1.0 - Balanço Orçamentário

Despesas Orçamentárias	Estágios da Despesa Orçamentária						SALDO (g) = (e-f)	DESPESAS LIQUIDADAS ATÉ O BIMESTRE (h)	SALDO (i) = (e-h)	DESPESAS PAGAS ATÉ O BIMESTRE (j)	INSCRITAS EM RESTOS A PAGAR NÃO PROCESSADOS (k)
	DOTAÇÃO INICIAL (d)	DOTAÇÃO ATUALIZADA (e)	DESPESAS EMPENHADAS ATÉ O BIMESTRE (f)	DESPESAS LIQUIDADAS NO BIMESTRE (g)	DESPESAS PAGAS ATÉ O BIMESTRE (j)						
DESPESAS (EXCETO INTRA-ORÇAMENTÁRIAS) (VIII)	87.650.000,00	88.506.500,00	88.506.500,00	-12.186.646,25	67.985.908,12	20.520.591,88	67.985.908,12	20.520.591,88	67.498.792,78	0,00	

Prefeitura Municipal de Terra Nova



siconfi
TESOUREIRO NACIONAL

Relatório Resumido de Execução Orçamentária
 Prefeitura Municipal de Terra Nova - BA (Poder Executivo)
 Orçamentos Fiscal e da Seguridade Social
 CNPJ:
 Exercício: 2024
 Período de referência: 6º bimestre

Despesas Orçamentárias	Estágios da Despesa Orçamentária										INSCRITAS EM RESTOS A PAGAR NÃO PROCESSADOS (k)
	DOTAÇÃO INICIAL (g)	DOTAÇÃO ATUALIZADA (e)	DESPESAS EMPENHADAS NO BIMESTRE	DESPESAS EMPENHADAS ATÉ O BIMESTRE (f)	SALDO (g) = (e-f)	DESPESAS LIQUIDADAS NO BIMESTRE	DESPESAS LIQUIDADAS ATÉ O BIMESTRE (h)	SALDO (i) = (e-h)	DESPESAS PAGAS ATÉ O BIMESTRE (j)	% (c/a)	
DESPESAS CORRENTES	59.563.000,00	73.625.093,00	-8.722.564,49	57.795.744,78	15.839.314,22	6.980.717,28	57.795.744,78	15.839.314,22	57.768.118,44	0,00	
PESSOAL E ENCARGOS SOCIAIS	36.840.600,00	37.812.925,00	226.282,01	34.713.044,98	3.099.880,02	6.119.237,48	34.713.044,98	3.099.880,02	34.713.044,98	0,00	
JUROS E ENCARGOS DA DÍVIDA	10.000,00	0,00	0,00	0,00	0,00	0,00	0,00	0,00	0,00	0,00	
OUTRAS DESPESAS CORRENTES	22.712.400,00	35.812.134,00	-8.948.626,50	23.072.689,80	12.739.434,20	881.479,80	23.072.689,80	12.739.434,20	23.055.073,46	0,00	
DESPESAS DE CAPITAL	27.447.000,00	14.881.241,00	-3.464.861,76	10.206.163,34	4.681.077,66	1.353.964,51	10.206.163,34	4.681.077,66	9.730.664,34	0,00	
INVESTIMENTOS	26.647.000,00	11.986.741,00	-3.281.681,39	7.361.213,71	4.628.527,29	1.137.611,95	7.361.213,71	4.628.527,29	6.891.714,71	0,00	
INVERSOES FINANÇEIRAS	800.000,00	2.891.500,00	-182.400,37	2.838.949,63	52.550,37	216.172,56	2.838.949,63	52.550,37	2.838.949,63	0,00	
AMORTIZAÇÃO DA DÍVIDA	640.000,00	200,00	0,00	0,00	200,00	0,00	0,00	200,00	0,00	0,00	
RESERVA DE CONTINGÊNCIA	87.650.000,00	88.506.500,00	-12.186.646,25	67.985.908,12	20.520.591,88	8.334.701,79	67.985.908,12	20.520.591,88	67.498.782,78	0,00	
SUBTOTAL DAS DESPESAS (X) = (VIII + IX)	0,00	0,00	0,00	0,00	0,00	0,00	0,00	0,00	0,00	0,00	
AMORTIZAÇÃO DA DÍVIDA / REFINANCIAMENTO (XI)	0,00	0,00	0,00	0,00	0,00	0,00	0,00	0,00	0,00	0,00	
Dívida Mobiliária	0,00	0,00	0,00	0,00	0,00	0,00	0,00	0,00	0,00	0,00	
Dívida Contratual	0,00	0,00	0,00	0,00	0,00	0,00	0,00	0,00	0,00	0,00	
Amortização da Dívida Externa	0,00	0,00	0,00	0,00	0,00	0,00	0,00	0,00	0,00	0,00	
Dívida Mobiliária	0,00	0,00	0,00	0,00	0,00	0,00	0,00	0,00	0,00	0,00	
Dívida Contratual	0,00	0,00	0,00	0,00	0,00	0,00	0,00	0,00	0,00	0,00	
TOTAL DAS DESPESAS (XII) = (X + XI)	87.650.000,00	88.506.500,00	-12.186.646,25	67.985.908,12	20.520.591,88	8.334.701,79	67.985.908,12	20.520.591,88	67.498.782,78	0,00	
SUPERÁVIT (XIII)	0,00	0,00	0,00	0,00	0,00	0,00	0,00	0,00	0,00	0,00	
TOTAL COM SUPERÁVIT (XIV) = (XII + XIII)	87.650.000,00	88.506.500,00	-12.186.646,25	67.985.908,12	20.520.591,88	8.334.701,79	67.985.908,12	20.520.591,88	67.498.782,78	0,00	
RESERVA DO RPPS	0,00	0,00	0,00	0,00	0,00	0,00	0,00	0,00	0,00	0,00	

RREO-Anexo 01 | Tabela 1.0 - Balanço Orçamentário

Recargas Intra-Orçamentárias	Estágios da Receita Intra-Orçamentária				SALDO (e-c)
	PREVISÃO INICIAL	PREVISÃO ATUALIZADA (e)	RECEITAS REALIZADAS Até o Bimestre (c)	% (b/a)	
Recargas Intra-Orçamentárias					
RECEITAS (INTRA-ORÇAMENTÁRIAS) (II)	0,00	0,00	0,00	0,00	0,00
RECEITAS CORRENTES	0,00	0,00	0,00	0,00	0,00
IMPOSTOS, TAXAS E CONTRIBUIÇÕES DE MELHORIA	0,00	0,00	0,00	0,00	0,00
Impostos					
Taxas					
Contribuição de Melhoria					
CONTRIBUIÇÕES	0,00	0,00	0,00	0,00	0,00
Contribuições Sociais					
Contribuições Econômicas					
Contribuições para Entidades Privadas de Serviço Social e de Formação Profissional					
Contribuição para o Custeio do Serviço de Iluminação Pública					
RECEITA PATRIMONIAL	0,00	0,00	0,00	0,00	0,00
Exploração do Patrimônio Imobiliário do Estado					
Valores Mobiliários					
Delegação de Serviços Públicos mediante Concessão, Permissão, Autorização ou Licença					
Exploração de Recursos Naturais					

Prefeitura Municipal de Terra Nova



siconfi
TÉSORONACIONAL

Sistema de Informações
Contábeis e Fiscais
do Setor Público Brasileiro

Relatório Resumido de Execução Orçamentária
Prefeitura Municipal de Terra Nova - BA (Poder Executivo)
Orçamentos Fiscal e da Seguridade Social
CNPJ:
Exercício: 2024
Período de referência: 6º bimestre

	Estágios da Receita Intra-Orçamentária					SALDO (a-c)
	PREVISÃO INICIAL	PREVISÃO ATUALIZADA (e)	RECEITAS REALIZADAS		% (c/a)	
			No Bimestre (b)	% (b/a)		
Receitas Intra-Orçamentárias						
Exploração do Patrimônio Intangível						
Cessão de Direitos						
Demaís Receitas Patrimoniais						
RECEITA AGROPECUÁRIA						
RECEITA INDUSTRIAL						
RECEITA DE SERVIÇOS	0,00	0,00	0,00	0,00	0,00	0,00
Serviços Administrativos e Comerciais Gerais						
Serviços e Atividades Referentes à Navegação e ao Transporte						
Serviços e Atividades Referentes à Saúde						
Serviços e Atividades Financeiras						
Outros Serviços						
TRANSFERÊNCIAS CORRENTES	0,00	0,00	0,00	0,00	0,00	0,00
Transferências da União e de suas Entidades						
Transferências dos Estados e do Distrito Federal e de suas Entidades						
Transferências dos Municípios e de suas Entidades						
Transferências de Instituições Privadas						
Transferências de Outras Instituições Públicas						
Transferências do Exterior						
Demaís Transferências Correntes						
OUTRAS RECEITAS CORRENTES	0,00	0,00	0,00	0,00	0,00	0,00
Multas Administrativas, Contratuais e Judiciais						
Indenizações, Restituições e Ressarcimentos						
Bens, Direitos e Valores Incorporados ao Patrimônio Público						
Multas e Juros de Mora das Receitas de Capital						
Demaís Receitas Correntes						
RECEITAS DE CAPITAL	0,00	0,00	0,00	0,00	0,00	0,00
OPERAÇÕES DE CRÉDITO	0,00	0,00	0,00	0,00	0,00	0,00
Operações de Crédito - Mercado Interno						
Operações de Crédito - Mercado Externo						
ALIENAÇÃO DE BENS	0,00	0,00	0,00	0,00	0,00	0,00
Alienação de Bens Móveis						
Alienação de Bens Imóveis						
Alienação de Bens Intangíveis						
AMORTIZAÇÕES DE EMPRÉSTIMOS						
TRANSFERÊNCIAS DE CAPITAL	0,00	0,00	0,00	0,00	0,00	0,00
Transferências da União e de suas Entidades						
Transferências dos Estados e do Distrito Federal e de suas Entidades						
Transferências dos Municípios e de suas Entidades						
Transferências de Instituições Privadas						
Transferências de Outras Instituições Públicas						
Transferências do Exterior						
Demaís Transferências de Capital						
OUTRAS RECEITAS DE CAPITAL	0,00	0,00	0,00	0,00	0,00	0,00
Integralização do Capital Social						
Remuneração das Disponibilidades do Tesouro						
Resgate de Títulos do Tesouro						

Prefeitura Municipal de Terra Nova



Sistema de Informações Contábeis e Fiscais do Setor Público Brasileiro

TESOURO NACIONAL


Relatório Resumido de Execução Orçamentária
Prefeitura Municipal de Terra Nova - BA (Poder Executivo)
Orçamentos Fiscal e da Seguridade Social
CNPJ:
Exercício: 2024
Período de referência: 6º bimestre

Recitas Intra-Orçamentárias	Estágios da Receita Intra-Orçamentária			SALDO (a-c)
	PREVISÃO INICIAL	PREVISÃO ATUALIZADA (e)	RECEITAS REALIZADAS Até o Bimestre (c)	
Demais Receitas de Capital				

RREO-Anexo 01 | Tabela 1.0 - Balanço Orçamentário

Despesas Intra-Orçamentárias	Estágios da Despesa Intra-Orçamentária									
	DOTAÇÃO INICIAL (d)	DOTAÇÃO ATUALIZADA (e)	DESPESAS EMPENHADAS ATÉ O BIMESTRE	DESPESAS LIQUIDADAS ATÉ O BIMESTRE (h)	SALDO (g) = (e-f)	DESPESAS EMPENHADAS ATÉ O BIMESTRE (f)	DESPESAS LIQUIDADAS ATÉ O BIMESTRE (h)	SALDO (i) = (e-h)	DESPESAS PAGAS ATÉ O BIMESTRE (j)	INSCRITAS EM RESTOS A PAGAR NÃO PROCESSADOS (k)
Despesas Intra-Orçamentárias										
DESPESAS (INTRA-ORÇAMENTÁRIAS) (X)	0,00	0,00	0,00	0,00	0,00	0,00	0,00	0,00	0,00	0,00
DESPESAS CORRENTES	0,00	0,00	0,00	0,00	0,00	0,00	0,00	0,00	0,00	0,00
PESSOAL E ENCARGOS SOCIAIS										
JUROS E ENCARGOS DA DÍVIDA										
OUTRAS DESPESAS CORRENTES										
DESPESAS DE CAPITAL	0,00	0,00	0,00	0,00	0,00	0,00	0,00	0,00	0,00	0,00
INVESTIMENTOS										
INVERSOES FINANCEIRAS										
AMORTIZAÇÃO DA DÍVIDA										
RESERVA DE CONTINGENCIA										

Prefeitura Municipal de Terra Nova

 Sistema de Informações Contábeis e Fiscais do Setor Público Brasileiro TESOURO NACIONAL	Relatório Resumido de Execução Orçamentária
	Prefeitura Municipal de Terra Nova - BA (Poder Executivo)
	Orçamentos Fiscal e da Seguridade Social
	CNPJ:
	Exercício: 2024
	Período de referência: 6º bimestre

RREO-Anexo 01 | Tabela 1.0 - Balanço Orçamentário

Notas Explicativas	Valores
	31/12/2024
Notas Explicativas	-
Notas Explicativas	-

Prefeitura Municipal de Terra Nova



Sistema de Informações Contábeis e Fiscais do Setor Público Brasileiro

TESOURO NACIONAL

Relatório Resumido de Execução Orçamentária
Prefeitura Municipal de Terra Nova - BA (Poder Executivo)
Orçamentos Fiscal e da Seguridade Social
CNPJ:
Exercício: 2024
Período de referência: 6º bimestre

RREO-Anexo 02 | Tabela 2.0 - Demonstrativo da Execução das Despesas por Função/Subfunção | Total das Despesas Exceto Intra-Orçamentárias

Função/Subfunção	Execução da Despesa										INSCRITAS EM RESTOS À PAGAR NÃO PROCESSADOS (f)
	DOTAÇÃO INICIAL	DOTAÇÃO ATUALIZADA (e)	DESPESAS EMPENHADAS NO BIMESTRE	DESPESAS EMPENHADAS ATÉ O BIMESTRE (b)	%(total h)	SALDO (c) = (e-h)	DESPESAS LIQUIDADAS NO BIMESTRE	DESPESAS LIQUIDADAS ATÉ O BIMESTRE (d)	%(dtotal d)	SALDO (e) = (e-d)	
DESPESAS (EXCETO INTRA-ORÇAMENTÁRIAS) (f)	87.650.000,00	86.506.500,00	-12.186.646,25	67.985.908,12	100,00	20.520.591,88	8.334.701,79	67.985.908,12	100,00	20.520.591,88	0,00
Legislativa	2.400.000,00	2.400.000,00	3.631,79	2.096.926,46	3,04	333.073,54	366.134,20	2.096.926,46	3,04	333.073,54	0,00
Ação Legislativa	2.400.000,00	2.400.000,00	3.631,79	2.096.926,46	0,00	0,00	366.134,20	2.096.926,46	0,00	0,00	0,00
Controladoria Externa											
FL01 - Administração Geral											
FL01 - Demais Subfunções											
Judiciária	293.300,00	300.300,00	-67.590,06	221.709,51	0,33	78.590,49	-7.598,98	221.709,51	0,33	78.590,49	0,00
Ação Judiciária	293.300,00	300.300,00	-67.590,06	221.709,51	0,33	78.590,49	-7.598,98	221.709,51	0,33	78.590,49	0,00
Defesa do Interesses Público no Processo Judiciário											
FL02 - Administração Geral											
FL02 - Demais Subfunções											
Essencial à Justiça	0,00	0,00	0,00	0,00	0,00	0,00	0,00	0,00	0,00	0,00	0,00
Defesa da Ordem Jurídica											
Representação Judicial e Extrajudicial											
FL03 - Administração Geral											
FL03 - Demais Subfunções											
Administração	14.957.900,00	19.423.321,00	-4.094.846,43	14.694.323,89	0,00	4.728.937,31	456.335,43	14.694.323,89	0,00	4.728.937,31	0,00
Planejamento e Orçamento											
FL04 - Administração Geral	14.675.300,00	19.183.821,00	-4.047.316,89	14.529.077,03	0,00	4.654.743,97	413.959,43	14.529.077,03	0,00	4.654.743,97	0,00
FL04 - Demais Subfunções											
Administração Financeira	265.600,00	239.500,00	-47.532,54	166.246,66	0,24	74.253,34	22.376,00	166.246,66	0,24	74.253,34	0,00
Controle Interno											
Normalização e Fiscalização											
Tecnologia da Informação											
Ordenamento Territorial											
Formação de Recursos Humanos											
Administração de Recursos											
Administração de Recursos											
Administração de Compras											
Comunicação Social											
FL04 - Demais Subfunções	17.000,00	0,00	0,00	0,00	0,00	0,00	0,00	0,00	0,00	0,00	0,00
Defesa Nacional	0,00	0,00	0,00	0,00	0,00	0,00	0,00	0,00	0,00	0,00	0,00
Defesa Aérea											
Defesa Naval											
Defesa Terrestre											
FL05 - Administração Geral											
FL05 - Demais Subfunções											
Segurança Pública	8.000,00	0,00	0,00	0,00	0,00	0,00	0,00	0,00	0,00	0,00	0,00
Policarvalho											
Defesa Civil											
Inteligência e Inteligência											
FL06 - Administração Geral											
FL06 - Demais Subfunções											
Relações Exteriores	0,00	0,00	0,00	0,00	0,00	0,00	0,00	0,00	0,00	0,00	0,00
Relações Diplomáticas											
Cooperação Internacional											
FL07 - Administração Geral											
FL07 - Demais Subfunções											
Assistência Social	2.348.800,00	2.296.400,00	-35.925,85	1.516.424,33	2,23	737.975,67	299.939,70	1.516.424,33	2,23	737.975,67	0,00
Assistência ao Idoso	39.000,00	6.000,00	0,00	0,00	0,00	6.000,00	0,00	0,00	0,00	6.000,00	0,00
Assistência ao Portador de Deficiência	8.000,00	0,00	0,00	0,00	0,00	0,00	0,00	0,00	0,00	0,00	0,00
Assistência à Criança e ao Adolescente	410.000,00	275.500,00	-43.400,00	226.129,53	0,33	49.270,47	47.617,00	226.129,53	0,33	49.270,47	0,00
Assistência Comunitária	1.197.100,00	1.168.700,00	-35.901,17	735.327,96	1,08	436.372,04	210.004,87	735.327,96	1,08	436.372,04	0,00

Prefeitura Municipal de Terra Nova

Relatório Resumido de Execução Orçamentária
Prefeitura Municipal de Terra Nova - BA (Poder Executivo)
Orçamentos Fiscal e da Seguridade Social
CNPJ:
Exercício: 2024
Período de referência: 6º bimestre

Função/Subfunção	Execução da Despesa										INSCRITAS EM RESTOS A PAGAR NÃO PROCESSADOS (f)
	DOTAÇÃO INICIAL	DOTAÇÃO ATUALIZADA (a)	DESPESAS EMPENHADAS NO BIMESTRE (b)	DESPESAS EMPENHADAS ATÉ O BIMESTRE (c)	% (b/total c)	SALDO (e) = DESPESAS LIQUIDADAS NO BIMESTRE	DESPESAS LIQUIDADAS ATÉ O BIMESTRE (d)	% (d/total d)	SALDO (e) = PAGAR NÃO PROCESSADOS (f)		
FU09 - Administração Geral	680.700,00	680.200,00	-156.622,66	559.966,84	0,82	246.233,16	41.771,83	559.966,84	0,82	246.233,16	
FU09 - Demais Subfunções	15.000,00	0,00	0,00	0,00	0,00	0,00	0,00	0,00	0,00	0,00	
Previdência Social	0,00	0,00	0,00	0,00	0,00	0,00	0,00	0,00	0,00	0,00	
Previdência Básica	0,00	0,00	0,00	0,00	0,00	0,00	0,00	0,00	0,00	0,00	
Previdência do Regime Estatutário	0,00	0,00	0,00	0,00	0,00	0,00	0,00	0,00	0,00	0,00	
Previdência Complementar	0,00	0,00	0,00	0,00	0,00	0,00	0,00	0,00	0,00	0,00	
Previdência Especial	0,00	0,00	0,00	0,00	0,00	0,00	0,00	0,00	0,00	0,00	
FU09 - Administração Geral	29.145.500,00	23.745.544,00	-5.049.903,81	16.903.330,49	24,95	6.780.213,51	1.779.024,54	16.903.330,49	24,95	6.780.213,51	
FU09 - Demais Subfunções	11.206.000,00	14.367.236,00	-2.010.711,44	11.510.377,97	16,93	2.856.659,03	1.263.752,16	11.510.377,97	16,93	2.856.659,03	
Ação Básica	2.094.000,00	1.934.236,00	-841.209,29	898.435,72	1,26	1.079.272,28	137.871,78	898.435,72	1,26	1.079.272,28	
Assistência Hospitalar e Ambulatorial	178.000,00	315.000,00	-130.955,29	124.406,69	0,18	187.593,41	482.728,06	124.406,69	0,18	187.593,41	
Suporte Profilático e Terapêutico	590.000,00	356.000,00	0,00	0,00	0,00	356.000,00	0,00	0,00	0,00	356.000,00	
Vigilância Sanitária	665.000,00	555.100,00	-80.323,57	448.087,28	0,66	107.012,72	73.299,32	448.087,28	0,66	107.012,72	
Vigilância Epidemiológica	0,00	0,00	0,00	0,00	0,00	0,00	0,00	0,00	0,00	0,00	
Alimentação e Nutrição	3.005.500,00	1.923.953,89	-432.235,15	1.232.953,89	1,81	690.546,31	34.299,59	1.232.953,89	1,81	690.546,31	
FU10 - Administração Geral	11.431.000,00	4.295.000,00	-1.448.970,13	2.786.059,24	4,10	1.505.930,76	342.569,24	2.786.059,24	4,10	1.505.930,76	
Taxas	0,00	0,00	0,00	0,00	0,00	0,00	0,00	0,00	0,00	0,00	
Próprio e Benefício ao Trabalhador	0,00	0,00	0,00	0,00	0,00	0,00	0,00	0,00	0,00	0,00	
Passagens de Trabalho	0,00	0,00	0,00	0,00	0,00	0,00	0,00	0,00	0,00	0,00	
Empregabilidade	0,00	0,00	0,00	0,00	0,00	0,00	0,00	0,00	0,00	0,00	
Fomento ao Trabalho	0,00	0,00	0,00	0,00	0,00	0,00	0,00	0,00	0,00	0,00	
FU11 - Administração Geral	23.955.500,00	27.390.700,00	393.574,25	23.605.315,59	34,72	3.775.384,41	5.279.577,96	23.605.315,59	34,72	3.775.384,41	
FU11 - Demais Subfunções	14.405.000,00	17.023.254,00	751.550,13	15.241.819,46	22,42	1.781.434,54	3.240.274,30	15.241.819,46	22,42	1.781.434,54	
Educação	40.000,00	0,00	0,00	0,00	0,00	0,00	0,00	0,00	0,00	0,00	
Educação Infantil	4.663.000,00	4.598.540,00	559.121,86	4.031.372,47	5,93	567.167,53	1.060.079,40	4.031.372,47	5,93	567.167,53	
Educação de Jovens e Adultos	1.426.000,00	1.281.745,00	-84.574,11	1.111.362,93	1,63	170.382,07	291.003,17	1.111.362,93	1,63	170.382,07	
Educação Especial	487.500,00	230.500,00	-12.123,39	156.093,31	0,23	75.406,69	34.912,47	156.093,31	0,23	75.406,69	
Educação Básica	315.000,00	0,00	0,00	0,00	0,00	0,00	0,00	0,00	0,00	0,00	
FU12 - Administração Geral	1.294.000,00	2.170.848,00	-838.677,84	1.458.664,22	2,15	712.183,78	127.401,45	1.458.664,22	2,15	712.183,78	
FU12 - Demais Subfunções	1.339.000,00	2.075.813,00	-2.167.252,42	1.607.003,20	2,36	468.809,80	535.013,17	1.607.003,20	2,36	468.809,80	
Cultura	521.000,00	4.286.960,00	-1.553.874,44	2.495.316,92	3,67	1.793.643,08	-379.606,93	2.495.316,92	3,67	1.793.643,08	
Patrimônio Histórico Artístico e Arqueológico	299.000,00	4.131.960,00	-1.603.536,84	2.393.261,36	3,52	1.738.698,64	-429.288,33	2.393.261,36	3,52	1.738.698,64	
Distúrbio Cultural	235.000,00	157.000,00	-49.661,40	102.055,56	0,15	54.944,44	49.661,40	102.055,56	0,15	54.944,44	
FU13 - Administração Geral	0,00	0,00	0,00	0,00	0,00	0,00	0,00	0,00	0,00	0,00	
FU13 - Demais Subfunções	0,00	0,00	0,00	0,00	0,00	0,00	0,00	0,00	0,00	0,00	
Direitos da Cidadania	0,00	0,00	0,00	0,00	0,00	0,00	0,00	0,00	0,00	0,00	
Catódia e Reintegração Social	0,00	0,00	0,00	0,00	0,00	0,00	0,00	0,00	0,00	0,00	
Direitos Individuais Coletivos e Difusos	0,00	0,00	0,00	0,00	0,00	0,00	0,00	0,00	0,00	0,00	
Assistência aos Povos Indígenas	0,00	0,00	0,00	0,00	0,00	0,00	0,00	0,00	0,00	0,00	
FU14 - Administração Geral	0,00	0,00	0,00	0,00	0,00	0,00	0,00	0,00	0,00	0,00	
FU14 - Demais Subfunções	0,00	0,00	0,00	0,00	0,00	0,00	0,00	0,00	0,00	0,00	
Urbanismo	4.871.000,00	2.128.350,00	-272.300,02	947.027,29	1,39	1.179.312,67	4.601,15	947.027,29	1,39	1.179.312,67	
Infra-Estrutura Urbana	3.771.000,00	1.556.600,00	-566.197,26	750.167,26	1,10	886.432,74	25.607,29	750.167,26	1,10	886.432,74	
Serviços Urbanos	95.000,00	19.500,00	-950,00	15.961,73	0,02	3.518,27	1.900,00	15.961,73	0,02	3.518,27	
Transportes Coletivos Urbanos	0,00	0,00	0,00	0,00	0,00	0,00	0,00	0,00	0,00	0,00	
FU15 - Administração Geral	1.039.000,00	550.250,00	-138.152,76	190.883,34	0,27	369.361,66	-22.916,14	190.883,34	0,27	369.361,66	
FU15 - Demais Subfunções	25.000,00	0,00	0,00	0,00	0,00	0,00	0,00	0,00	0,00	0,00	
Habitatção Rural	0,00	0,00	0,00	0,00	0,00	0,00	0,00	0,00	0,00	0,00	

Prefeitura Municipal de Terra Nova



siconfi
Sistema de Informações Contábeis e Fiscais do Setor Público Brasileiro

Relatório Resumido de Execução Orçamentária
Prefeitura Municipal de Terra Nova - BA (Poder Executivo)
Orçamentos Fiscal e da Seguridade Social
CNPJ:
Exercício: 2024
Período de referência: 6º bimestre

Função/Subfunção	Execução da Despesa										INSCRITAS EM RESTOS A PAGAR NÃO PROCESSADOS (f)
	DOTAÇÃO INICIAL	DOTAÇÃO ATUALIZADA (a)	DESPESAS EMPENHADAS NO BIMESTRE (b)	DESPESAS EMPENHADAS ATÉ O BIMESTRE (b)	% (b/total b)	SALDO (c) = (b)total (b)	DESPESAS LIQUIDADAS NO BIMESTRE	DESPESAS LIQUIDADAS ATÉ O BIMESTRE (c)	% (d/total d)	SALDO (e) = (b)-(d)	
Habilitação Urbana	22.000,00	0,00	0,00	0,00	0,00	0,00	0,00	0,00	0,00	0,00	0,00
FU16 - Administração Geral											
FU16 - Demais Subfunções											
Saneamento	152.000,00	153.800,00	-12.203,01	123.947,89	123.947,89	12.196,99	123.947,89	123.947,89	0,18	29.852,11	0,00
Saneamento Básico Rural	152.000,00	153.800,00	-12.203,01	123.947,89	123.947,89	12.196,99	123.947,89	123.947,89	0,18	29.852,11	0,00
FU17 - Administração Geral											
FU17 - Demais Subfunções											
Gestão Ambiental	146.000,00	59.000,00	0,00	0,00	0,00	0,00	0,00	0,00	0,00	59.000,00	0,00
Preservação e Conservação Ambiental	12.000,00	0,00	0,00	0,00	0,00	0,00	0,00	0,00	0,00	0,00	0,00
Controle Ambiental	20.000,00	0,00	0,00	0,00	0,00	0,00	0,00	0,00	0,00	0,00	0,00
Recuperação de Áreas Degradadas	86.000,00	59.000,00	0,00	0,00	0,00	0,00	0,00	0,00	0,00	59.000,00	0,00
Meteorologia											
FU18 - Administração Geral											
FU18 - Demais Subfunções											
Ciência e Tecnologia	28.000,00	3.000,00	0,00	0,00	0,00	0,00	0,00	0,00	0,00	3.000,00	0,00
Desenvolvimento Científico											
Desenvolvimento Tecnológico e Engenharia											
Divisão de Conhecimento Científico e Tecnológico											
FU19 - Administração Geral											
FU19 - Demais Subfunções											
Agricultura	575.000,00	1.072.480,00	-527.189,11	529.005,11	529.005,11	0,00	529.005,11	529.005,11	0,78	543.474,89	0,00
Abastecimento											
Extensão Rural											
Irrigação											
Promoção da Produção Agropecuária											
Defesas Agropecuárias	26.000,00	0,00	0,00	0,00	0,00	0,00	0,00	0,00	0,00	0,00	0,00
FU20 - Administração Geral											
FU20 - Demais Subfunções											
Organização Agrária	546.000,00	1.072.480,00	-527.189,11	529.005,11	529.005,11	0,00	529.005,11	529.005,11	0,78	543.474,89	0,00
Reforma Agrária											
Colonização											
FU21 - Administração Geral											
FU21 - Demais Subfunções											
Indústria											
Promoção Industrial											
Produção Industrial											
Mineração											
Propriedade Industrial											
Normalização e Qualidade											
FU22 - Administração Geral											
FU22 - Demais Subfunções											
Comércio e Serviços											
Promoção Comercial	0,00	0,00	0,00	0,00	0,00	0,00	0,00	0,00	0,00	0,00	0,00
Comercialização											
Comércio Exterior											
Serviços Financeiros											
Turismo											
FU23 - Administração Geral											
FU23 - Demais Subfunções											
Comunicações	0,00	0,00	0,00	0,00	0,00	0,00	0,00	0,00	0,00	0,00	0,00
Comunicações Postais											
Telecomunicações											
FU24 - Administração Geral											

Prefeitura Municipal de Terra Nova



siconfi
Sistema de Informações
Contábeis e Fiscais
do Setor Público Brasileiro

TESOURO NACIONAL

Relatório Resumido de Execução Orçamentária
Prefeitura Municipal de Terra Nova - BA (Poder Executivo)
Orçamentos Fiscal e da Seguridade Social
CNPJ:
Exercício: 2024
Período de referência: 6º bimestre

Função/Subfunção	Execução da Despesa									
	DOTAÇÃO INICIAL	DOTAÇÃO ATUALIZADA (a)	DESPESAS EMPENHADAS NO BIMESTRE	DESPESAS EMPENHADAS ATÉ O BIMESTRE (b)	% (b/total b)	SALDO (c) = DESPESAS LIQUIDADAS NO BIMESTRE	DESPESAS LIQUIDADAS ATÉ O BIMESTRE (c)	% (d/total d)	SALDO (e) = PAGAR NÃO PROCESSADOS (e-d)	INSCRITAS EM RESTOS A PAGAR NÃO PROCESSADOS (f)
FL04 - Demais Subfunções	1.473.000,00	1.481.000,00	-120.297,14	1.182.382,70	0,00	288.617,30	1.182.382,70	0,00	288.617,30	0,00
Energia	1.473.000,00	1.481.000,00	-120.297,14	1.182.382,70	0,00	288.617,30	1.182.382,70	0,00	288.617,30	0,00
Conservação de Energia										
Energia Elétrica										
Combustíveis Minerais										
Biocombustíveis										
FL05 - Administração Geral	4.510.000,00	53.945,00	0,00	0,00	0,00	0,00	0,00	0,00	53.945,00	0,00
FL05 - Demais Subfunções	4.510.000,00	53.945,00	0,00	0,00	0,00	0,00	0,00	0,00	53.945,00	0,00
Transporte										
Transporte Rodoviário										
Transporte Ferroviário										
Transporte Hidroviário										
Transporte Especial										
FL08 - Demais Subfunções	362.000,00	507.000,00	-5.500,00	450.969,52	0,00	56.030,48	450.969,52	0,00	56.030,48	0,00
FL08 - Administração Geral	362.000,00	507.000,00	-5.500,00	450.969,52	0,00	56.030,48	450.969,52	0,00	56.030,48	0,00
Desporto e Lazer										
Desporto Comunitário										
Lazer										
FL07 - Administração Geral	75.000,00	11.000,00	0,00	10.440,00	0,00	0,00	10.440,00	0,00	0,00	0,00
FL07 - Demais Subfunções	1.272.000,00	3.259.500,00	-154.221,42	3.187.128,58	0,00	4.697.271,42	3.187.128,58	0,00	4.697.271,42	0,00
Energia Especial										
Refinanciamento da Dívida Interna										
Refinanciamento da Dívida Externa										
Serviço da Dívida Externa										
Transferências										
Outros Encargos Especiais										
Transferências para a Educação Básica										
FL08 - Demais Subfunções	482.000,00	368.000,00	281.176,95	348.176,95	0,00	19.821,05	348.176,95	0,00	19.821,05	0,00
Reserva de Contingência										
DESPESAS (INTRA-ORÇAMENTÁRIAS) (II)	640.000,00	200,00	0,00	0,00	0,00	200,00	0,00	0,00	200,00	0,00
TOTAL (III) = (I + II)	87.650.000,00	88.506.500,00	-12.186.640,28	67.985.908,12	100,00	20.520.591,88	67.985.908,12	100,00	20.520.591,88	0,00

RREO-Anexo 02 | Tabela 2.0 - Demonstrativo da Execução das Despesas por Função/Subfunção | Total das Despesas Intra-Orçamentárias

Função/Subfunção - Intra	Execução da Despesa - Intra									
	DOTAÇÃO INICIAL	DOTAÇÃO ATUALIZADA (a)	DESPESAS EMPENHADAS NO BIMESTRE	DESPESAS EMPENHADAS ATÉ O BIMESTRE (b)	% (b/III b)	SALDO (c) = DESPESAS LIQUIDADAS NO BIMESTRE	DESPESAS LIQUIDADAS ATÉ O BIMESTRE (c)	% (d/III d)	SALDO (e) = PAGAR NÃO PROCESSADOS (e-d)	INSCRITAS EM RESTOS A PAGAR NÃO PROCESSADOS (f)
DESPESAS (INTRA-ORÇAMENTÁRIAS) (II)	0,00	0,00	0,00	0,00	0,00	0,00	0,00	0,00	0,00	0,00
Legislativa										
Ação Legislativa										
Controle Externo										
FL01 - Administração Geral										
FL01 - Demais Subfunções										
Judiciária										
Ação Judiciária										
Defesa do Interesse Público no Processo Judicial										
FL02 - Administração Geral										
FL02 - Demais Subfunções										
Essencial à Justiça										
Defesa da Ordem Jurídica										

Prefeitura Municipal de Terra Nova



Sistema de Informações Contábeis e Fiscais do Setor Público Brasileiro

TESOURO NACIONAL

Relatório Resumido de Execução Orçamentária
Prefeitura Municipal de Terra Nova - BA (Poder Executivo)
Orçamentos Fiscal e da Seguridade Social
CNPJ:
Exercício: 2024
Período de referência: 6º bimestre

Função/Subfunção - Intra	DOTAÇÃO		DESPESAS EMPENHADAS NO BIMESTRE		DESPESAS LIQUIDADAS ATÉ O BIMESTRE		DESPESAS LIQUIDADAS NO BIMESTRE		Execução da Despesa - Intra		INSCRITAS EM RESTOS A PAGAR NA OBRIGACÃO (f)	
	INICIAL	ATUALIZADA (a)	NO BIMESTRE	ATÉ O BIMESTRE (b)	ATÉ O BIMESTRE (c)	NO BIMESTRE (d)	% (e/f) b	SALDO (e) - (d+b)	% (d/f) d	SALDO (e) - (d)		
Representação Judicial e Extrajudicial												
FU03 - Administração Geral												
FU03 - Demais Subfunções												
Administração	0,00	0,00	0,00	0,00	0,00	0,00	0,00	0,00	0,00	0,00	0,00	0,00
Planejamento e Orçamento												
FU04 - Administração Geral												
FU04 - Administração Financeira												
Controle Interno												
Normalização e Fiscalização												
Tecnologia da Informação												
Organização Territorial												
Formação de Recursos Humanos												
Administração de Pessoas												
Administração de Concursos												
Comunicação Social												
FU04 - Demais Subfunções	0,00	0,00	0,00	0,00	0,00	0,00	0,00	0,00	0,00	0,00	0,00	0,00
Defesa Nacional												
Defesa Aérea												
Defesa Naval												
Defesa Terrestre												
FU05 - Administração Geral												
FU05 - Demais Subfunções												
Segurança Pública	0,00	0,00	0,00	0,00	0,00	0,00	0,00	0,00	0,00	0,00	0,00	0,00
Policiamento												
Defesa Civil												
Inteligência												
FU06 - Administração Geral												
FU06 - Demais Subfunções												
Relações Exteriores	0,00	0,00	0,00	0,00	0,00	0,00	0,00	0,00	0,00	0,00	0,00	0,00
Relações Diplomáticas												
Cooperação Internacional												
FU07 - Administração Geral												
FU07 - Demais Subfunções												
Assistência Social	0,00	0,00	0,00	0,00	0,00	0,00	0,00	0,00	0,00	0,00	0,00	0,00
Assistência ao Idoso												
Assistência ao Portador de Deficiência												
Assistência à Criança e ao Adolescente												
Assistência Comunitária												
FU08 - Administração Geral												
FU08 - Demais Subfunções												
Previdência Social	0,00	0,00	0,00	0,00	0,00	0,00	0,00	0,00	0,00	0,00	0,00	0,00
Previdência Básica												
Previdência do Regime Estatutário												
Previdência Complementar												
Previdência Especial												
FU09 - Administração Geral												
FU09 - Demais Subfunções	0,00	0,00	0,00	0,00	0,00	0,00	0,00	0,00	0,00	0,00	0,00	0,00
Saúde												
Atenção Básica												
Assistência Hospitalar e Ambulatorial												
Suporte Profilático e Terapêutico												
Vigilância Sanitária												
Vigilância Epidemiológica												
Alimentação e Nutrição												
FU10 - Administração Geral												

Prefeitura Municipal de Terra Nova



siconfi
Sistema de Informações
Contábeis e Fiscais
do Setor Público Brasileiro

TESOURO NACIONAL

Relatório Resumido de Execução Orçamentária
Prefeitura Municipal de Terra Nova - BA (Poder Executivo)
Orçamentos Fiscal e da Seguridade Social
CNPJ:
Exercício: 2024
Período de referência: 6º bimestre

Função/Subfunção - Intra	Execução da Despesa - Intra				DOTAÇÃO ATUALIZADA (a)	DESPESAS EMPENHADAS NO BIMESTRE	DESPESAS LIQUIDADAS NO BIMESTRE	DESPESAS LIQUIDADAS ATÉ O BIMESTRE (c)	% (d/III b)	SALDO (e) = (a-b)	SALDO (f) = (a-d)	INSCRITAS EM RESTOS A PAGAR NÃO PROCESSADOS (f)
	DOTAÇÃO INICIAL	DESPESAS EMPENHADAS ATÉ O BIMESTRE (b)	DESPESAS LIQUIDADAS NO BIMESTRE	DESPESAS LIQUIDADAS ATÉ O BIMESTRE (c)								
FU10 - Demais Subfunções	0,00	0,00	0,00	0,00	0,00	0,00	0,00	0,00	0,00	0,00	0,00	0,00
Trabalho	0,00	0,00	0,00	0,00	0,00	0,00	0,00	0,00	0,00	0,00	0,00	0,00
Proteção e Benefícios ao Trabalhador	0,00	0,00	0,00	0,00	0,00	0,00	0,00	0,00	0,00	0,00	0,00	0,00
Relações de Trabalho	0,00	0,00	0,00	0,00	0,00	0,00	0,00	0,00	0,00	0,00	0,00	0,00
Empregabilidade	0,00	0,00	0,00	0,00	0,00	0,00	0,00	0,00	0,00	0,00	0,00	0,00
FU11 - Administração Geral	0,00	0,00	0,00	0,00	0,00	0,00	0,00	0,00	0,00	0,00	0,00	0,00
FU11 - Demais Subfunções	0,00	0,00	0,00	0,00	0,00	0,00	0,00	0,00	0,00	0,00	0,00	0,00
Educação	0,00	0,00	0,00	0,00	0,00	0,00	0,00	0,00	0,00	0,00	0,00	0,00
Ensino Fundamental	0,00	0,00	0,00	0,00	0,00	0,00	0,00	0,00	0,00	0,00	0,00	0,00
Ensino Médio	0,00	0,00	0,00	0,00	0,00	0,00	0,00	0,00	0,00	0,00	0,00	0,00
Ensino Profissional	0,00	0,00	0,00	0,00	0,00	0,00	0,00	0,00	0,00	0,00	0,00	0,00
Ensino Superior	0,00	0,00	0,00	0,00	0,00	0,00	0,00	0,00	0,00	0,00	0,00	0,00
Educação Infantil	0,00	0,00	0,00	0,00	0,00	0,00	0,00	0,00	0,00	0,00	0,00	0,00
Educação de Jovens e Adultos	0,00	0,00	0,00	0,00	0,00	0,00	0,00	0,00	0,00	0,00	0,00	0,00
Educação Especial	0,00	0,00	0,00	0,00	0,00	0,00	0,00	0,00	0,00	0,00	0,00	0,00
Educação Básica	0,00	0,00	0,00	0,00	0,00	0,00	0,00	0,00	0,00	0,00	0,00	0,00
FU12 - Administração Geral	0,00	0,00	0,00	0,00	0,00	0,00	0,00	0,00	0,00	0,00	0,00	0,00
FU12 - Demais Subfunções	0,00	0,00	0,00	0,00	0,00	0,00	0,00	0,00	0,00	0,00	0,00	0,00
Cultura	0,00	0,00	0,00	0,00	0,00	0,00	0,00	0,00	0,00	0,00	0,00	0,00
Patrimônio Histórico Artístico e Arqueológico	0,00	0,00	0,00	0,00	0,00	0,00	0,00	0,00	0,00	0,00	0,00	0,00
Distúrbio Cultural	0,00	0,00	0,00	0,00	0,00	0,00	0,00	0,00	0,00	0,00	0,00	0,00
FU13 - Administração Geral	0,00	0,00	0,00	0,00	0,00	0,00	0,00	0,00	0,00	0,00	0,00	0,00
FU13 - Demais Subfunções	0,00	0,00	0,00	0,00	0,00	0,00	0,00	0,00	0,00	0,00	0,00	0,00
Direitos da Cidadania	0,00	0,00	0,00	0,00	0,00	0,00	0,00	0,00	0,00	0,00	0,00	0,00
Custódia e Reintegração Social	0,00	0,00	0,00	0,00	0,00	0,00	0,00	0,00	0,00	0,00	0,00	0,00
Direitos Individuais Coletivos e Difusos	0,00	0,00	0,00	0,00	0,00	0,00	0,00	0,00	0,00	0,00	0,00	0,00
Assistência aos Povos Indígenas	0,00	0,00	0,00	0,00	0,00	0,00	0,00	0,00	0,00	0,00	0,00	0,00
FU14 - Administração Geral	0,00	0,00	0,00	0,00	0,00	0,00	0,00	0,00	0,00	0,00	0,00	0,00
FU14 - Demais Subfunções	0,00	0,00	0,00	0,00	0,00	0,00	0,00	0,00	0,00	0,00	0,00	0,00
Urbanismo	0,00	0,00	0,00	0,00	0,00	0,00	0,00	0,00	0,00	0,00	0,00	0,00
Infra-Estrutura Urbana	0,00	0,00	0,00	0,00	0,00	0,00	0,00	0,00	0,00	0,00	0,00	0,00
Serviços Urbanos	0,00	0,00	0,00	0,00	0,00	0,00	0,00	0,00	0,00	0,00	0,00	0,00
Transportes Coletivos Urbanos	0,00	0,00	0,00	0,00	0,00	0,00	0,00	0,00	0,00	0,00	0,00	0,00
FU15 - Administração Geral	0,00	0,00	0,00	0,00	0,00	0,00	0,00	0,00	0,00	0,00	0,00	0,00
FU15 - Demais Subfunções	0,00	0,00	0,00	0,00	0,00	0,00	0,00	0,00	0,00	0,00	0,00	0,00
Habitacão	0,00	0,00	0,00	0,00	0,00	0,00	0,00	0,00	0,00	0,00	0,00	0,00
Habitacão Rural	0,00	0,00	0,00	0,00	0,00	0,00	0,00	0,00	0,00	0,00	0,00	0,00
Habitacão Urbana	0,00	0,00	0,00	0,00	0,00	0,00	0,00	0,00	0,00	0,00	0,00	0,00
FU16 - Administração Geral	0,00	0,00	0,00	0,00	0,00	0,00	0,00	0,00	0,00	0,00	0,00	0,00
FU16 - Demais Subfunções	0,00	0,00	0,00	0,00	0,00	0,00	0,00	0,00	0,00	0,00	0,00	0,00
Saneamento	0,00	0,00	0,00	0,00	0,00	0,00	0,00	0,00	0,00	0,00	0,00	0,00
Saneamento Básico Rural	0,00	0,00	0,00	0,00	0,00	0,00	0,00	0,00	0,00	0,00	0,00	0,00
Saneamento Básico Urbano	0,00	0,00	0,00	0,00	0,00	0,00	0,00	0,00	0,00	0,00	0,00	0,00
FU17 - Administração Geral	0,00	0,00	0,00	0,00	0,00	0,00	0,00	0,00	0,00	0,00	0,00	0,00
FU17 - Demais Subfunções	0,00	0,00	0,00	0,00	0,00	0,00	0,00	0,00	0,00	0,00	0,00	0,00
Gestão Ambiental	0,00	0,00	0,00	0,00	0,00	0,00	0,00	0,00	0,00	0,00	0,00	0,00
Preservação e Conservação Ambiental	0,00	0,00	0,00	0,00	0,00	0,00	0,00	0,00	0,00	0,00	0,00	0,00
Controle Ambiental	0,00	0,00	0,00	0,00	0,00	0,00	0,00	0,00	0,00	0,00	0,00	0,00
Recuperação de Áreas Degradadas	0,00	0,00	0,00	0,00	0,00	0,00	0,00	0,00	0,00	0,00	0,00	0,00
Recursos Hídricos	0,00	0,00	0,00	0,00	0,00	0,00	0,00	0,00	0,00	0,00	0,00	0,00
Meteorologia	0,00	0,00	0,00	0,00	0,00	0,00	0,00	0,00	0,00	0,00	0,00	0,00
FU18 - Administração Geral	0,00	0,00	0,00	0,00	0,00	0,00	0,00	0,00	0,00	0,00	0,00	0,00
FU18 - Demais Subfunções	0,00	0,00	0,00	0,00	0,00	0,00	0,00	0,00	0,00	0,00	0,00	0,00
Ciência e Tecnologia	0,00	0,00	0,00	0,00	0,00	0,00	0,00	0,00	0,00	0,00	0,00	0,00

Prefeitura Municipal de Terra Nova



siconfi
Sistema de Informações
Contábeis e Fiscais
do Setor Público Brasileiro

TESOURO NACIONAL

Relatório Resumido de Execução Orçamentária
Prefeitura Municipal de Terra Nova - BA (Poder Executivo)
Orçamentos Fiscal e da Seguridade Social
CNPJ:
Exercício: 2024
Período de referência: 6º bimestre

Função/Subfunção - Intra	Execução da Despesa - Intra					INSCRITAS EM RESTOS A PAGAR NAO PROCESSADOS (f)
	DOTAÇÃO INICIAL	DOTAÇÃO ATUALIZADA (a)	DESPESAS EMPENHADAS NO BIMESTRE	DESPESAS LIQUIDADAS O BIMESTRE (c)	DESPESAS LIQUIDADAS NO BIMESTRE	
			% (a/b)	% (c/d)	SALDO (e) = (a-d)	
Desenvolvimento Científico						
Desenvolvimento Tecnológico e Engenharia						
Difusão do Conhecimento Científico e Tecnológico						
FU19 - Administração Geral						
FU19 - Demais Subfunções						
Agricultura	0,00	0,00	0,00	0,00	0,00	0,00
Abastecimento						
Extensão Rural						
Irrigação						
Promoção da Produção Agropecuária						
Defesa Agropecuária						
FU20 - Administração Geral						
FU20 - Demais Subfunções						
Organização Agrária	0,00	0,00	0,00	0,00	0,00	0,00
Relevo Altimetria						
Colonização						
FU21 - Administração Geral						
FU21 - Demais Subfunções						
Indústria	0,00	0,00	0,00	0,00	0,00	0,00
Promoção Industrial						
Produção Industrial						
Mineração						
Propriedade Industrial						
Normalização e Qualidade						
FU22 - Administração Geral						
FU22 - Demais Subfunções						
Comércio e Serviços	0,00	0,00	0,00	0,00	0,00	0,00
Promoção Comercial						
Comercialização						
Comércio Exterior						
Serviços Financeiros						
Turismo						
FU23 - Administração Geral						
FU23 - Demais Subfunções						
Comunicações	0,00	0,00	0,00	0,00	0,00	0,00
Comunicações Postais						
Telecomunicações						
FU24 - Administração Geral						
FU24 - Demais Subfunções						
Energia	0,00	0,00	0,00	0,00	0,00	0,00
Conservação de Energia						
Energia Elétrica						
Combustíveis Minerais						
Biomassa						
FU25 - Administração Geral						
FU25 - Demais Subfunções						
Transporte	0,00	0,00	0,00	0,00	0,00	0,00
Transporte Aéreo						
Transporte Rodoviário						
Transporte Ferroviário						
Transporte Hidroviário						
Transportes Especiais						
FU26 - Administração Geral						
FU26 - Demais Subfunções						
Desporto e Lazer	0,00	0,00	0,00	0,00	0,00	0,00


Prefeitura Municipal de Terra Nova

Relatório Resumido de Execução Orçamentária
Prefeitura Municipal de Terra Nova - BA (Poder Executivo)
Orçamentos Fiscal e da Seguridade Social
CNPJ:
Exercício: 2024
Período de referência: 6º bimestre



Função/Subfunção - Intra	Execução da Despesa - Intra				DISPENSAS LIQUIDADAS ATÉ O BIMESTRE (c)	% (dIII d)	SALDO (e) = (a-d)	INSCRITAS EM RESTOS A PAGAR NÃO PROCESSADOS (f)
	DOTAÇÃO INICIAL	DOTAÇÃO ATUALIZADA (a)	DESPESAS EMPENHADAS NO BIMESTRE	DESPESAS LIQUIDADAS NO BIMESTRE				
Desporto de Fomento								
Desporto Comunitário								
Lazer								
FLU27 - Administração Geral								
FLU27 - Demais Subfunções								
Encargos Especiais	0,00	0,00	0,00	0,00	0,00	0,00	0,00	0,00
Refinanciamento da Dívida Interna								
Refinanciamento da Dívida Externa								
Serviço da Dívida Interna								
Serviço da Dívida Externa								
Transferências								
Outros Encargos Especiais								
Transferências para a Educação Básica								
Fuga - Demais Subfunções								
Reserva de Contingência								

Prefeitura Municipal de Terra Nova

 Sistema de Informações Contábeis e Fiscais do Setor Público Brasileiro TESOURO NACIONAL	Relatório Resumido de Execução Orçamentária
	Prefeitura Municipal de Terra Nova - BA (Poder Executivo)
	Orçamentos Fiscal e da Seguridade Social
	CNPJ:
	Exercício: 2024
	Período de referência: 6º bimestre

RREO-Anexo 02 | Tabela 2.0 - Demonstrativo da Execução das Despesas por Função/Subfunção

Notas Explicativas	Valores
	31/12/2024
Notas Explicativas	-
Notas Explicativas	-

Prefeitura Municipal de Terra Nova

siconfi
TESOUREIRO NACIONAL


Sistema de Informações Contábeis e Fiscais do Setor Público Brasileiro

Relatório Resumido de Execução Orçamentária
Prefeitura Municipal de Terra Nova - BA (Poder Executivo)
Orçamentos Fiscal e da Seguridade Social
CNPJ:
Exercício: 2024
Período de referência: 6º bimestre

RRR0-Anexo 03 | Tabela 3.2 - Demonstrativo da Receita Corrente Líquida - Municípios

Especificação	Evolução da Receita Corrente Líquida												TOTAL (ÚLTIMOS 12 MESES)	PREVISÃO ATUALIZADA 2024
	4M11>	4M10>	4M9>	4M8>	4M7>	4M6>	4M5>	4M4>	4M3>	4M2>	4M1>	4M0>		
RECEITAS CORRENTES (I)	5.432.000,00	6.420.000,00	4.671.468,97	4.650.733,45	6.382.979,52	5.645.895,00	5.647.605,39	4.857.658,12	5.250.888,65	4.832.727,42	5.363.412,14	7.762.113,06	66.812.242,86	70.541.000,00
Impostos, Taxas e Contribuições de Melhoria	222.488,00	236.542,90	186.301,66	186.301,66	167.814,94	246.223,14	247.523,10	188.789,89	204.270,17	200.420,69	173.181,09	322.601,59	2.650.913,97	2.750.000,00
IPRU	6.864,77	12.739,92	30.117,22	72.068,41	22.024,26	16.893,30	16.893,30	8.293,24	16.893,30	8.060,41	6.869,25	8.672,68	230.183,24	547.000,00
ISS	58.031,39	46.010,00	30.808,26	30.808,26	36.028,41	79.741,06	89.993,93	47.330,87	103.667,57	93.808,23	37.013,68	108.742,33	762.754,92	571.000,00
ITBI	7.200,00	0,00	1.800,00	0,00	0,00	2.475,90	2.475,90	0,00	9.822,43	898,18	5.100,00	0,00	30.238,87	11.000,00
IRRF	121.825,46	86.146,68	93.380,99	112.701,79	92.031,06	126.411,67	129.647,71	109.466,95	125.162,29	99.389,00	117.818,40	202.316,88	1.400.108,24	1.100.000,00
Outros Impostos, Taxas e Contribuições de Melhoria	28.877,28	92.009,00	30.134,19	11.124,65	14.131,11	21.385,08	12.627,81	4.001,03	5.805,08	3.566,81	6.279,36	4.807,50	236.622,70	530.000,00
Contribuições	98.853,33	102.300,94	102.348,65	103.193,97	102.250,91	101.380,42	95.667,29	103.872,98	97.329,28	92.130,91	100.897,42	92.798,20	1.167.965,18	1.333.000,00
Receita Patronal	9.890,04	15.174,99	15.800,58	15.800,58	11.867,98	12.370,09	12.216,68	24.736,32	14.258,38	6.471,15	4.889,41	1.929,73	154.411,26	347.000,00
Outras Contribuições	8.899,04	15.174,99	15.800,58	15.800,58	11.867,98	12.270,09	12.216,68	14.292,33	14.292,33	6.471,15	4.889,41	1.929,73	154.411,26	347.000,00
Receita Industrial	0,00	0,00	0,00	0,00	0,00	0,00	0,00	0,00	0,00	0,00	0,00	0,00	0,00	0,00
Receita de Serviços	0,00	0,00	0,00	0,00	0,00	0,00	0,00	0,00	0,00	0,00	0,00	0,00	0,00	0,00
Transferências Correntes	5.101.188,78	6.059.969,64	4.146.213,56	4.333.925,62	6.110.759,98	5.285.982,36	5.290.801,17	4.693.970,13	4.874.708,12	4.527.748,67	5.077.362,08	7.332.748,13	61.796.246,53	66.18.000,00
Conta-Ponto de FPM	1.982.202,32	2.709.308,97	1.888.866,95	1.771.478,37	2.081.057,99	2.213.232,64	2.396.225,94	1.876.057,05	1.593.861,29	1.634.207,20	2.091.869,83	3.374.446,83	28.769.019,66	30.72.000,00
Conta-Ponto de ICMS	487.492,95	404.336,50	423.891,51	554.871,81	411.729,15	470.279,81	566.577,91	451.279,81	472.724,18	591.954,27	530.718,90	588.178,38	5.964.346,39	6.445.000,00
Conta-Ponto de FPA	16.612,08	41.069,85	18.827,11	18.827,11	24.374,90	19.800,29	27.848,14	40.107,39	28.812,41	18.940,99	10.663,94	15.041,72	275.935,87	338.000,00
Conta-Ponto de ITR	171,03	19,56	205,10	616,40	22,48	464,01	4.868,88	418,48	2.684,93	8.469,41	133,19	730,94	19.833,91	10.000,00
Transferências de LC nº 61/1989	2.873,91	2.791,02	3.287,19	2.925,47	2.979,90	3.726,01	3.303,11	4.879,68	3.312,97	3.079,16	4.213,34	42.232,37	452.232,37	50.000,00
Transferências de FUNDEB	2.112.833,43	1.452.279,62	1.238.897,25	1.325.030,00	1.462.999,89	1.512.742,93	1.442.998,19	1.470.999,89	1.475.468,45	1.814.858,44	1.644.975,48	1.749.884,58	16.956.119,39	17.730.000,00
Outras Transferências	488.382,42	778,00	0,00	0,00	21.277,81	844,00	844,00	0,00	856,00	0,00	7.772,94	11.000,00	11.000,00	10.000,00
Outras Receitas Correntes	0,00	0,00	0,00	0,00	0,00	0,00	0,00	0,00	0,00	0,00	0,00	0,00	0,00	0,00
DEDUÇÕES (II)	499.995,70	630.945,08	469.348,89	489.442,78	540.870,22	409.724,35	473.574,14	448.135,08	448.135,08	460.714,03	526.073,91	583.399,48	5.964.324,29	6.813.000,00
Contribuição de Salário para o Plano de Previdência	0,00	0,00	0,00	0,00	0,00	0,00	0,00	0,00	0,00	0,00	0,00	0,00	0,00	0,00
Contribuições Financeiras entre Regimes Previdenciários	0,00	0,00	0,00	0,00	0,00	0,00	0,00	0,00	0,00	0,00	0,00	0,00	0,00	0,00
Retenções de Aplicações de Recursos Previdenciários	0,00	0,00	0,00	0,00	0,00	0,00	0,00	0,00	0,00	0,00	0,00	0,00	0,00	0,00
Dedução de Receita para Formação do FUNDEB	499.995,70	630.945,08	469.348,89	489.442,78	540.870,22	409.724,35	473.574,14	448.135,08	448.135,08	460.714,03	526.073,91	583.399,48	5.964.324,29	6.813.000,00
RECEITA CORRENTE LÍQUIDA (III) = (I - II)	4.932.004,30	5.789.054,92	4.202.120,08	4.161.290,70	5.842.109,60	5.236.112,64	5.290.801,17	4.693.970,13	4.874.708,12	4.527.748,67	5.077.362,08	7.332.748,13	61.796.246,53	66.18.000,00
(-) Transferências obrigatórias da União relativas às emendas individuais (art. 166-A, § 1º, da CF) (IV)	0,00	0,00	0,00	0,00	0,00	0,00	0,00	0,00	0,00	0,00	0,00	0,00	0,00	0,00
(-) Transferências obrigatórias da União relativas às emendas de bancada art. 166, § 3º, da CF) (V)	0,00	0,00	0,00	0,00	0,00	0,00	0,00	0,00	0,00	0,00	0,00	0,00	0,00	0,00
(-) Transferências obrigatórias da União relativas às emendas constitucionais art. 169, § 1º, da CF) (VI)	0,00	0,00	0,00	0,00	0,00	0,00	0,00	0,00	0,00	0,00	0,00	0,00	0,00	0,00
(-) Outras Deduções Constitucionais ou Legais (VII)	0,00	0,00	0,00	0,00	0,00	0,00	0,00	0,00	0,00	0,00	0,00	0,00	0,00	0,00
RECEITA CORRENTE LÍQUIDA AJUSTADA PARA CÁLCULO DOS LIMITES DA DESPESA COM PESSOAL (VIII) = (IV - VI - VII)	4.932.004,30	5.789.054,92	4.202.120,08	4.161.290,70	5.842.109,60	5.236.112,64	5.290.801,17	4.693.970,13	4.874.708,12	4.527.748,67	5.077.362,08	7.332.748,13	61.796.246,53	66.18.000,00
RECEITA CORRENTE LÍQUIDA AJUSTADA PARA CÁLCULO DOS LIMITES DA DESPESA COM PESSOAL (IX) = (VIII - (V - VI - VII))	4.932.004,30	5.789.054,92	4.202.120,08	4.161.290,70	5.842.109,60	5.236.112,64	5.290.801,17	4.693.970,13	4.874.708,12	4.527.748,67	5.077.362,08	7.332.748,13	61.796.246,53	66.18.000,00

Prefeitura Municipal de Terra Nova

 <p style="font-size: small;">Sistema de Informações Contábeis e Fiscais do Setor Público Brasileiro TESOURO NACIONAL</p>	Relatório Resumido de Execução Orçamentária
	Prefeitura Municipal de Terra Nova - BA (Poder Executivo)
	Orçamentos Fiscal e da Seguridade Social
	CNPJ:
	Exercício: 2024
	Período de referência: 6º bimestre

RREO-Anexo 03 | Tabela 3.2 - Demonstrativo da Receita Corrente Líquida - Municípios

Notas Explicativas	Valores
Notas Explicativas	31/12/2024
Notas Explicativas	-

RREO-Anexo 04 | Tabela 4 - Demonstrativo das Receitas e Despesas Previdenciárias

Receitas Previdenciárias - RPPS - Fundo em Capitalização (Plano Previdenciário)	Execução da Receita	
	PREVISÃO ATUALIZADA (a)	RECEITAS REALIZADAS ATÉ O BIMESTRE (b)
Receitas	-	-
RECEITAS CORRENTES (I)	0,00	0,00
Receita de Contribuições dos Segurados	0,00	0,00
Ativo		
Inativo		
Pensionista		
Receita de Contribuições Patronais	0,00	0,00
Ativo		
Inativo		
Pensionista		
Receita Patrimonial	0,00	0,00
Receitas Imobiliárias		
Receitas de Valores Mobiliários		
Outras Receitas Patrimoniais		
Receita de Serviços		
Outras Receitas Correntes	0,00	0,00
Compensação Financeira entre os Regimes		
Receita de Aportes Periódicos para Amortização de Déficit Atuarial do RPPS (II)		
Demais Receitas Correntes		
RECEITAS DE CAPITAL (III)	0,00	0,00
Alienação de Bens, Direitos e Ativos		
Amortização de Empréstimos		
Outras Receitas de Capital		
TOTAL DAS RECEITAS DO FUNDO EM CAPITALIZAÇÃO (IV) = (I + III - II)	0,00	0,00

Prefeitura Municipal de Terra Nova




Sistema de Informações Contábeis e Fiscais do Setor Público Brasileiro
TESOURO NACIONAL

Relatório Resumido de Execução Orçamentária
Prefeitura Municipal de Terra Nova - BA (Poder Executivo)
Orçamentos Fiscal e da Seguridade Social
CNPJ:
Exercício: 2024
Período de referência: 6º bimestre

RREO-Anexo 04 | Tabela 4 - Demonstrativo das Receitas e Despesas Previdenciárias

Despesas Previdenciárias - RPPS - Fundo em Capitalização (Plano Previdenciário)	Execução da Despesa				INSCRITAS EM RESTOS A PAGAR NÃO PROCESSADOS NO EXERCÍCIO (g)
	DOTAÇÃO ATUALIZADA (c)	DESPESAS EMPENHADAS ATÉ O BIMESTRE (f)	DESPESAS LIQUIDADAS ATÉ O BIMESTRE (e)	DESPESAS PAGAS ATÉ O BIMESTRE (i)	
Despesas	-	-	-	-	-
Benefícios	0,00	0,00	0,00	0,00	0,00
Aposentadorias					
Pensões por Morte					
Outras Despesas Previdenciárias	0,00	0,00	0,00	0,00	0,00
Compensação Financeira entre os Regimes					
Demais Despesas Previdenciárias					
TOTAL DAS DESPESAS DO FUNDO EM CAPITALIZAÇÃO (V)	0,00	0,00	0,00	0,00	0,00
RESULTADO PREVIDENCIÁRIO - FUNDO EM CAPITALIZAÇÃO (VI) = (IV - V)					

Prefeitura Municipal de Terra Nova

 <p>Sistema de Informações Contábeis e Fiscais do Setor Público Brasileiro TESOURO NACIONAL</p>	Relatório Resumido de Execução Orçamentária
	Prefeitura Municipal de Terra Nova - BA (Poder Executivo)
	Orçamentos Fiscal e da Seguridade Social
	CNPJ:
	Exercício: 2024
	Período de referência: 6º bimestre

RREO-Anexo 04 | Tabela 4 - Demonstrativo das Receitas e Despesas Previdenciárias

Recursos RPPS Arrecadados em Exercícios Anteriores	Previsão Orçamentária
Recursos RPPS Arrecadados em Exercícios Anteriores	PREVISÃO ORÇAMENTÁRIA
VALOR	-

RREO-Anexo 04 | Tabela 4 - Demonstrativo das Receitas e Despesas Previdenciárias

Reserva Orçamentária do RPPS	Previsão Orçamentária
Reserva Orçamentária do RPPS	PREVISÃO ORÇAMENTÁRIA
VALOR	-

RREO-Anexo 04 | Tabela 4 - Demonstrativo das Receitas e Despesas Previdenciárias

Aportes de Recursos para o Fundo em Capitalização do RPPS	Aportes de Recursos
Aportes de Recursos para o Fundo em Capitalização do RPPS	APORTES REALIZADOS
Plano de Amortização - Contribuição Patronal Suplementar	-
Plano de Amortização - Aporte Periódico de Valores Predefinidos	
Outros Aportes para o RPPS	
Recursos para Cobertura de Déficit Financeiro	

RREO-Anexo 04 | Tabela 4 - Demonstrativo das Receitas e Despesas Previdenciárias

Bens e Direitos do RPPS (Fundo em Capitalização)	Período de Referência
Bens e Direitos do RPPS (Fundo em Capitalização)	SALDO ATUAL
Caixa e Equivalentes de Caixa	-
Investimentos e Aplicações	
Outros Bens e Direitos	

RREO-Anexo 04 | Tabela 4 - Demonstrativo das Receitas e Despesas Previdenciárias

Receitas Previdenciárias - RPPS - Fundo em Repartição (Plano Financeiro)	Execução da Receita	
	PREVISÃO ATUALIZADA (a)	RECEITAS REALIZADAS ATÉ O BIMESTRE (b)
Receitas	-	-
RECEITAS CORRENTES (VII)	0,00	0,00
Receita de Contribuições dos Segurados	0,00	0,00
Ativo		
Inativo		
Pensionista		
Receita de Contribuições Patronais	0,00	0,00
Ativo		
Inativo		
Pensionista		
Receita Patrimonial	0,00	0,00
Receitas Imobiliárias		
Receitas de Valores Mobiliários		
Outras Receitas Patrimoniais		
Receita de Serviços		
Outras Receitas Correntes	0,00	0,00
Compensação Financeira entre os Regimes		
Demais Receitas Correntes		
RECEITAS DE CAPITAL (VIII)	0,00	0,00
Alienação de Bens, Direitos e Ativos		
Amortização de Empréstimos		
Outras Receitas de Capital		
TOTAL DAS RECEITAS DO FUNDO EM REPARTIÇÃO (IX) = (VII + VIII)	0,00	0,00

Prefeitura Municipal de Terra Nova




Sistema de Informações Contábeis e Fiscais do Setor Público Brasileiro
TESOURO NACIONAL

Relatório Resumido de Execução Orçamentária
Prefeitura Municipal de Terra Nova - BA (Poder Executivo)
Orçamentos Fiscal e da Seguridade Social
CNPJ:
Exercício: 2024
Período de referência: 6º bimestre

RREO-Anexo 04 | Tabela 4 - Demonstrativo das Receitas e Despesas Previdenciárias

Despesas	Execução da Despesa				INSCRITAS EM RESTOS A PAGAR NÃO PROCESSADOS NO EXERCÍCIO (g)
	DOTAÇÃO ATUALIZADA (c)	DESPESAS EMPENHADAS ATÉ O BIMESTRE (f)	DESPESAS LIQUIDADAS ATÉ O BIMESTRE (e)	DESPESAS PAGAS ATÉ O BIMESTRE (i)	
Despesas Previdenciárias - RPPS - Fundo em Repartição (Plano Financeiro)	-	-	-	-	-
Benefícios	0,00	0,00	0,00	0,00	0,00
Aposentadorias					
Pensões por Morte					
Outras Despesas Previdenciárias	0,00	0,00	0,00	0,00	0,00
Compensação Financeira entre os Regimes					
Demais Despesas Previdenciárias					
TOTAL DAS DESPESAS DO FUNDO EM REPARTIÇÃO (X)	0,00	0,00	0,00	0,00	0,00
RESULTADO PREVIDENCIÁRIO - FUNDO EM REPARTIÇÃO (XI) = (IX - X)					

Prefeitura Municipal de Terra Nova

 <p>Sistema de Informações Contábeis e Fiscais do Setor Público Brasileiro TESOURO NACIONAL</p>	Relatório Resumido de Execução Orçamentária
	Prefeitura Municipal de Terra Nova - BA (Poder Executivo)
	Orçamentos Fiscal e da Seguridade Social
	CNPJ:
	Exercício: 2024
	Período de referência: 6º bimestre

RREO-Anexo 04 | Tabela 4 - Demonstrativo das Receitas e Despesas Previdenciárias

Aportes de Recursos para o Fundo em Repartição do RPPS	Aportes de Recursos
	APORTES REALIZADOS
Aportes de Recursos para o Fundo em Repartição do RPPS	-
Recursos para Cobertura de Insuficiências Financeiras	
Recursos para Formação de Reserva	

RREO-Anexo 04 | Tabela 4 - Demonstrativo das Receitas e Despesas Previdenciárias

Bens e Direitos do RPPS (Fundo em Repartição)	Período de Referência
	SALDO ATUAL
Bens e Direitos do RPPS (Fundo em Repartição)	-
Caixa e Equivalentes de Caixa	
Investimentos e Aplicações	
Outros Bens e Direitos	

RREO-Anexo 04 | Tabela 4 - Demonstrativo das Receitas e Despesas Previdenciárias

Receitas da Administração - RPPS	Execução da Receita	
	PREVISÃO ATUALIZADA (a)	RECEITAS REALIZADAS ATÉ O BIMESTRE (b)
Receitas da Administração - RPPS	-	-
RECEITAS CORRENTES		
TOTAL DAS RECEITAS DA ADMINISTRAÇÃO RPPS - (XII)	0,00	0,00

Prefeitura Municipal de Terra Nova




Sistema de Informações Contábeis e Fiscais do Setor Público Brasileiro
TESOURO NACIONAL

Relatório Resumido de Execução Orçamentária
Prefeitura Municipal de Terra Nova - BA (Poder Executivo)
Orçamentos Fiscal e da Seguridade Social
CNPJ:
Exercício: 2024
Período de referência: 6º bimestre

RRRO-Anexo 04 | Tabela 4 - Demonstrativo das Receitas e Despesas Previdenciárias

Despesas da Administração - RPPS	Execução da Despesa				INSCRITAS EM RESTOS A PAGAR NÃO PROCESSADOS NO EXERCÍCIO (g)
	DOTAÇÃO ATUALIZADA (c)	DESPESAS EMPENHADAS ATÉ O BIMESTRE (f)	DESPESAS LIQUIDADAS ATÉ O BIMESTRE (e)	DESPESAS PAGAS ATÉ O BIMESTRE (i)	
DESPESAS CORRENTES (XII)	0,00	0,00	0,00	0,00	0,00
Pessoal e Encargos Sociais					
Demais Despesas Correntes					
DESPESAS DE CAPITAL (XIV)	0,00	0,00	0,00	0,00	0,00
TOTAL DAS DESPESAS DA ADMINISTRAÇÃO RPPS (XV) = (XII + XIV)					
RESULTADO DA ADMINISTRAÇÃO RPPS (XVI) = (XII - XV)					

Prefeitura Municipal de Terra Nova

 <p>Sistema de Informações Contábeis e Fiscais do Setor Público Brasileiro TESOURO NACIONAL</p>	Relatório Resumido de Execução Orçamentária
	Prefeitura Municipal de Terra Nova - BA (Poder Executivo)
	Orçamentos Fiscal e da Seguridade Social
	CNPJ:
	Exercício: 2024
	Período de referência: 6º bimestre

RREO-Anexo 04 | Tabela 4 - Demonstrativo das Receitas e Despesas Previdenciárias

Bens e Direitos - Administração do RPPS	Período de Referência
	SALDO ATUAL
Bens e Direitos - Administração do RPPS	-
Caixa e Equivalentes de Caixa	
Investimentos e Aplicações	
Outros Bens e Direitos	

RREO-Anexo 04 | Tabela 4 - Demonstrativo das Receitas e Despesas Previdenciárias

Receitas Previdenciárias (Benefícios Mantidos Pelo Tesouro)	Execução da Receita	
	PREVISÃO ATUALIZADA (a)	RECEITAS REALIZADAS ATÉ O BIMESTRE (b)
Receitas Previdenciárias (Benefícios Mantidos Pelo Tesouro)	-	-
Contribuições dos Servidores		
Demais Receitas Previdenciárias		
TOTAL DAS RECEITAS (BENEFÍCIOS MANTIDOS PELO TESOURO) (XVII)	0,00	0,00

Prefeitura Municipal de Terra Nova




Sistema de Informações Contábeis e Fiscais do Setor Público Brasileiro
TESOURO NACIONAL

Relatório Resumido de Execução Orçamentária
 Prefeitura Municipal de Terra Nova - BA (Poder Executivo)
 Orçamentos Fiscal e da Seguridade Social
 CNPJ:
 Exercício: 2024
 Período de referência: 6º bimestre

RREO-Anexo 04 | Tabela 4 - Demonstrativo das Receitas e Despesas Previdenciárias

Despesas Previdenciárias (Benefícios Mantidos Pelo Tesouro)	Execução da Despesa			INSCRITAS EM RESTOS A PAGAR NÃO PROCESSADOS NO EXERCÍCIO (g)
	DOTAÇÃO ATUALIZADA (c)	DESPESAS EMPENHADAS ATÉ O BIMESTRE (d)	DESPESAS PAGAS ATÉ O BIMESTRE (f)	
Despesas Previdenciárias (Benefícios Mantidos Pelo Tesouro)	-	-	-	-
Aposentadorias				
Pensões				
Outras Despesas Previdenciárias				
TOTAL DAS DESPESAS (BENEFÍCIOS MANTIDOS PELO TESOUREIRO) (XVII)	0,00	0,00	0,00	0,00
RESULTADO DOS BENEFÍCIOS MANTIDOS PELO TESOUREIRO (XIX) = (XVII - XVIII)				

Prefeitura Municipal de Terra Nova

 <p style="font-size: small;">Sistema de Informações Contábeis e Fiscais do Setor Público Brasileiro TESOURO NACIONAL</p>	Relatório Resumido de Execução Orçamentária
	Prefeitura Municipal de Terra Nova - BA (Poder Executivo)
	Orçamentos Fiscal e da Seguridade Social
	CNPJ:
	Exercício: 2024
	Período de referência: 6º bimestre

RREO-Anexo 04 | Tabela 4 - Demonstrativo das Receitas e Despesas Previdenciárias

Notas Explicativas	Valores
Notas Explicativas	31/12/2024
Notas Explicativas	-

RREO-Anexo 06 | Tabela 6.3 - Demonstrativo dos Resultados Primário e Nominal - Municípios

Cálculo Acima da Linha - Receitas Primárias	Receita Orçamentária	
	PREVISÃO ATUALIZADA	Até o Bimestre / 2024 RECEITAS REALIZADAS (a)
Cálculo Acima da Linha - Receitas Primárias	-	-
RECEITAS CORRENTES (EXCETO FONTES RPPS) (I)	63.728.000,00	59.845.129,94
Impostos, Taxas e Contribuições de Melhoria	2.759.000,00	2.667.970,12
IPTU	547.000,00	230.193,24
ISS	571.000,00	762.754,92
ITBI	11.000,00	30.238,87
IRRF	1.100.000,00	1.409.160,39
Outros Impostos, Taxas e Contribuições de Melhoria	530.000,00	235.622,70
Contribuições	1.303.000,00	1.187.965,18
Receita Patrimonial	347.000,00	148.568,04
Aplicações Financeiras (II)	347.000,00	148.568,04
Outras Receitas Patrimoniais	0,00	0,00
Transferências Correntes	59.305.000,00	55.831.925,24
Cota-Parte do FPM	25.318.000,00	21.094.209,01
Cota-Parte do ICMS	5.156.000,00	4.771.479,71
Cota-Parte do IPVA	270.000,00	220.747,73
Cota-Parte do ITR	8.000,00	15.065,63
Transferências da LC nº 61/1989	35.000,00	42.222,87
Transferências do FUNDEB	17.716.000,00	18.562.415,55
Outras Transferências Correntes	10.802.000,00	11.125.784,74
Demais Receitas Correntes	14.000,00	8.701,36
Outras Receitas Financeiras (III)	0,00	0,00
Receitas Correntes Restantes	14.000,00	8.701,36
RECEITAS PRIMÁRIAS CORRENTES (EXCETO FONTES RPPS) (IV) = (I - (II + III))	63.381.000,00	59.696.561,90
RECEITAS PRIMÁRIAS CORRENTES (COM FONTES RPPS) (V)		
RECEITAS NÃO PRIMÁRIAS CORRENTES (COM FONTES RPPS) (VI)		
RECEITAS DE CAPITAL (EXCETO FONTES RPPS) (VII)	23.922.000,00	5.902.384,90
Operações de Crédito (VIII)	0,00	0,00
Amortização de Empréstimos (IX)	0,00	0,00
Alienação de Bens	200.000,00	514.000,00
Receitas de Alienação de Investimentos Temporários (X)	0,00	0,00
Receitas de Alienação de Investimentos Permanentes (XI)	0,00	0,00
Outras Alienações de Bens	200.000,00	514.000,00
Transferências de Capital	23.722.000,00	5.388.384,90
Convênios	19.822.000,00	4.252.008,41
Outras Transferências de Capital	3.900.000,00	1.136.376,49
Outras Receitas de Capital	0,00	0,00
Outras Receitas de Capital Não Primárias (XII)	0,00	0,00
Outras Receitas de Capital Primárias	0,00	0,00
RECEITAS PRIMÁRIAS DE CAPITAL (EXCETO FONTES RPPS) (XIII) = (VII - (VIII + IX + X + XI + XII))	23.922.000,00	5.902.384,90
RECEITAS PRIMÁRIAS DE CAPITAL (COM FONTES RPPS) (XIV)		
RECEITAS NÃO PRIMÁRIAS DE CAPITAL (COM FONTES RPPS) (XV)		
RECEITA PRIMÁRIA TOTAL (XVI) = (IV + V + XIII + XIV)	87.303.000,00	65.598.946,80
RECEITA PRIMÁRIA TOTAL (EXCETO FONTES RPPS) (XVII) = (IV + XIII)	87.303.000,00	65.598.946,80

Prefeitura Municipal de Terra Nova



siconfi
Sistema de Informações
Contábeis e Fiscais
do Setor Público Brasileiro


TESOURO NACIONAL

Relatório Resumido de Execução Orçamentária
Prefeitura Municipal de Terra Nova - BA (Poder Executivo)
Orçamentos Fiscal e da Seguridade Social
CNPJ:
Exercício: 2024
Período de referência: 6º bimestre

RRR-ANEXO 06 | Tabela 6.3 - Demonstrativo dos Resultados Primário e Nominal - Municípios

Cálculo Acima da Linha - Despesas Primárias	Despesa Orçamentária					Até o Bimestre / 2024	
	DOTAÇÃO ATUALIZADA	DESPESAS EMPENHADAS	DESPESAS LIQUIDADAS	DESPESAS PAGAS (a)	RESTOS A PAGAR PROCESSADOS PAGOS (b)	RESTOS A PAGAR NÃO PROCESSADOS LIQUIDADOS	PAGOS (c)
Cálculo Acima da Linha - Despesas Primárias							
DESPESAS CORRENTES (EXCETO FONTES RPPS) (XVIII)	73.625.059,00	57.793.912,21	57.774.660,98	57.769.588,74	588.567,18	89.407,36	89.407,36
Pessoal e Encargos Sociais	37.812.925,00	34.718.194,78	34.718.194,78	34.718.194,78	12.232,64	0,00	0,00
Juros e Encargos da Dívida (XIX)	0,00	0,00	0,00	0,00	0,00	0,00	0,00
Outras Despesas Correntes	35.812.134,00	23.075.717,43	23.056.466,20	23.051.393,96	556.334,54	89.407,36	89.407,36
DESPESAS PRIMÁRIAS CORRENTES (EXCETO FONTES RPPS) (XXI) = (XVIII - XIX)	73.625.059,00	57.793.912,21	57.774.660,98	57.769.588,74	588.567,18	89.407,36	89.407,36
DESPESAS NÃO PRIMÁRIAS CORRENTES (COM FONTES RPPS) (XXII)							
DESPESAS DE CAPITAL (EXCETO FONTES RPPS) (XXIII)	14.881.241,00	10.200.163,34	10.200.163,34	9.730.864,34	247.327,02	0,00	0,00
Investimentos	11.989.741,00	7.361.213,71	7.361.213,71	6.891.714,71	247.327,02	0,00	0,00
Inversões Financeiras	0,00	0,00	0,00	0,00	0,00	0,00	0,00
Concessão de Empréstimos e Financiamentos (XXIV)							
Aquisição de Título de Capital já Integralizado (XXV)							
Aquisição de Título de Crédito (XXVI)							
Demais Inversões Financeiras							
DESPESAS PRIMÁRIAS DE CAPITAL (EXCETO FONTES RPPS) (XXVII) = (XXIII - (XXIV + XXV + XXVI + XXVII))	2.891.500,00	2.838.949,63	2.838.949,63	2.838.949,63			
Amortização da Dívida (XXVIII)	11.989.741,00	7.361.213,71	7.361.213,71	6.891.714,71	247.327,02	0,00	0,00
RESERVA DE CONTINGÊNCIA (XXIX)	200,00						
DESPESAS PRIMÁRIAS DE CAPITAL (COM FONTES RPPS) (XXX)							
DESPESAS NÃO PRIMÁRIAS DE CAPITAL (COM FONTES RPPS) (XXXI)							
DESPESA PRIMÁRIA TOTAL (XXXII) = (XX + XXI + XXVIII + XXIX + XXX)	85.615.000,00	65.154.825,92	65.135.874,69	64.661.303,45	815.894,20	89.407,36	89.407,36
DESPESA PRIMÁRIA TOTAL (EXCETO FONTES RPPS) (XXXIII) = (XX + XXVIII + XXIX)	85.615.000,00	65.154.825,92	65.135.874,69	64.661.303,45	815.894,20	89.407,36	89.407,36

Prefeitura Municipal de Terra Nova

 <p>Sistema de Informações Contábeis e Fiscais do Setor Público Brasileiro TESOURO NACIONAL</p>	Relatório Resumido de Execução Orçamentária
	Prefeitura Municipal de Terra Nova - BA (Poder Executivo)
	Orçamentos Fiscal e da Seguridade Social
	CNPJ:
	Exercício: 2024
	Período de referência: 6º bimestre

RREO-Anexo 06 | Tabela 6.3 - Demonstrativo dos Resultados Primário e Nominal - Municípios

Resultado Primário - Acima da Linha	Até o Bimestre / 2024
	VALOR
Resultado Primário - Acima da Linha	-
RESULTADO PRIMÁRIO (COM RPPS) - Acima da Linha (XXXIV) = (XVIa - (XXXIIa + XXXIIb + XXXIIc))	32.341,79
RESULTADO PRIMÁRIO (SEM RPPS) - Acima da Linha (XXXV) = (XVIIa - (XXXIIIa + XXXIIIb + XXXIIIc))	32.341,79

RREO-Anexo 06 | Tabela 6.3 - Demonstrativo dos Resultados Primário e Nominal - Municípios

Meta Fiscal para o Resultado Primário	Meta Fixada na LDO
	VALOR CORRENTE
Meta Fiscal para o Resultado Primário	-
Meta fixada no Anexo de Metas Fiscais da LDO para o exercício de referência	11.237,04

RREO-Anexo 06 | Tabela 6.3 - Demonstrativo dos Resultados Primário e Nominal - Municípios

Juros Nominais	Até o Bimestre / 2024
	VALOR INCORRIDO
Juros Nominais	-
Juros, Encargos e Variações Monetárias Ativos (Exceto RPPS) (XXXVI)	154.411,82
Juros, Encargos e Variações Monetárias Passivos (Exceto RPPS) (XXXVII)	0,00

RREO-Anexo 06 | Tabela 6.3 - Demonstrativo dos Resultados Primário e Nominal - Municípios

Resultado Nominal - Acima da Linha	Até o Bimestre / 2024
	VALOR
Resultado Nominal - Acima da Linha	-
RESULTADO NOMINAL (SEM RPPS) - Acima da Linha (XXXVIII) = XXXV + (XXXVI - XXXVII)	186.753,61

RREO-Anexo 06 | Tabela 6.3 - Demonstrativo dos Resultados Primário e Nominal - Municípios

Cálculo Abaixo da Linha - Resultado Nominal	Saldo	
	Em 31/12/2023 (a)	Até o Bimestre 2024 (b)
Cálculo Abaixo da Linha - Resultado Nominal	-	-
DÍVIDA CONSOLIDADA (XXXIX)	36.799.286,98	35.103.123,36
DEDUÇÕES (XL)	-2.287.595,85	-2.316.709,06
Disponibilidade de Caixa	-2.287.595,85	-2.316.709,06
Disponibilidade de Caixa Bruta	2.240.721,45	1.653.905,28
(-) Restos a Pagar Processados (XLI)	2.044.519,93	1.228.625,73
(-) Depósitos Restituíveis e Valores Vinculados	2.483.797,37	2.741.988,61
Demais Haveres Financeiros	0,00	0,00
DÍVIDA CONSOLIDADA LÍQUIDA (XLII) = (XXXIX - XL)	39.086.882,83	37.419.832,42

RREO-Anexo 06 | Tabela 6.3 - Demonstrativo dos Resultados Primário e Nominal - Municípios

Resultado Nominal - Abaixo da Linha	Até o Bimestre / 2024
	VALOR
Resultado Nominal - Abaixo da Linha	-
RESULTADO NOMINAL (SEM RPPS) - Abaixo da Linha (XLIII) = (XLIIa - XLIIb)	1.667.050,41


RREO-Anexo 06 | Tabela 6.3 - Demonstrativo dos Resultados Primário e Nominal - Municípios

Meta Fiscal para o Resultado Nominal	Meta Fixada na LDO
	VALOR CORRENTE
Meta Fiscal para o Resultado Nominal	-
Meta fixada no Anexo de Metas Fiscais da LDO para o exercício de referência	-1.435.457,70

RREO-Anexo 06 | Tabela 6.3 - Demonstrativo dos Resultados Primário e Nominal - Municípios

Ajuste Metodológico	Até o Bimestre / 2024
	VALOR
Ajuste Metodológico	-
VARIAÇÃO DO SALDO DE RPP (XLIV) = (XLIIb - XLIIa)	815.894,20
RECEITA DE ALIENAÇÃO DE INVESTIMENTOS PERMANENTES (XLV) = (XI)	
VARIAÇÃO CAMBIAL (XLVI)	
VARIAÇÃO DO SALDO DE PRECATÓRIOS INTEGRANTES DA DC (XLVII)	
VARIAÇÃO DO SALDO DAS DEMAIS OBRIGAÇÕES INTEGRANTES DA DC (XLVIII)	
OUTROS AJUSTES (XLIX)	3.823.524,00
RESULTADO NOMINAL (SEM RPPS) AJUSTADO - Abaixo da Linha (L) = (XLIII + (XLIV - XLV + XLVI + XLVII + XLVIII) +/- (XLIX))	-1.340.579,39

Prefeitura Municipal de Terra Nova

 <p style="font-size: small;">Sistema de Informações Contábeis e Fiscais do Setor Público Brasileiro TESOURO NACIONAL</p>	Relatório Resumido de Execução Orçamentária
	Prefeitura Municipal de Terra Nova - BA (Poder Executivo)
	Orçamentos Fiscal e da Seguridade Social
	CNPJ:
	Exercício: 2024
	Período de referência: 6º bimestre

RREO-Anexo 06 | Tabela 6.3 - Demonstrativo dos Resultados Primário e Nominal - Municípios

Resultado Primário - Abaixo da Linha	Até o Bimestre / 2024
	VALOR
Resultado Primário - Abaixo da Linha	-
RESULTADO PRIMÁRIO (SEM RPPS) - Abaixo da Linha (LI) = (L) - (XXXVI - XXXVII)	-1.494.991,21

RREO-Anexo 06 | Tabela 6.3 - Demonstrativo dos Resultados Primário e Nominal - Municípios

Informações Adicionais	PREVISÃO ORÇAMENTÁRIA
	PREVISÃO ORÇAMENTÁRIA
Informações Adicionais	-
SALDO DE EXERCÍCIOS ANTERIORES	
Recursos Arrecadados em Exercícios Anteriores - RPPS	
Superávit Financeiro Utilizado para Abertura e Reabertura de Créditos Adicionais	
RESERVA ORÇAMENTÁRIA DO RPPS	

RREO-Anexo 06 | Tabela 6.3 - Demonstrativo dos Resultados Primário e Nominal - Municípios

Notas Explicativas	Valores
	31/12/2024
Notas Explicativas	-
Notas Explicativas	

Prefeitura Municipal de Terra Nova



siconfi
TÉSORO NACIONAL

Sistema de Informações
Contábeis e Fiscais
do Setor Público Brasileiro

Relatório Resumido de Execução Orçamentária
Prefeitura Municipal de Terra Nova - BA (Poder Executivo)
Orçamentos Fiscal e da Seguridade Social
CNPJ:
Exercício: 2024
Período de referência: 6º bimestre


RREO-Anexo 07 | Tabela 7.0 - Demonstrativo dos Restos à Pagar por Poder e Órgão - Municípios

Poder/Órgão	RESTOS A PAGAR NÃO PROCESSADOS						RESTOS A PAGAR NÃO PROCESSADOS								
	Inscritas		Cronológicas (g)		Saldo e = (a-b) - (c+d)		Inscritas		Liquidados (h)		Pagos (i)		Cancelados (j)		Saldo Total L = (e+k)
	Em Exercícios Anteriores (a)	Em 31 de dezembro de 2023 (b)	Pagos (c)	Em 31 de dezembro de 2023 (d)	Em Exercícios Anteriores (f)	Em 31 de dezembro de 2023 (g)	Em Exercícios Anteriores (h)	Em 31 de dezembro de 2023 (i)	Em Exercícios Anteriores (j)	Em 31 de dezembro de 2023 (k)	Em Exercícios Anteriores (l)	Em 31 de dezembro de 2023 (m)	Em Exercícios Anteriores (n)	Em 31 de dezembro de 2023 (o)	
RESTOS A PAGAR (EXCETO INTRA-ORÇAMENTÁRIOS) (I)	1.079.078,00	965.441,13	815.894,20	0,00	1.228.626,73	89.407,36	89.407,36	509.456,78	89.407,36	89.407,36	89.407,36	89.407,36	0,00	509.456,78	1.727.062,51
PODER EXECUTIVO	1.079.078,00	965.441,13	815.894,20	0,00	1.228.626,73	89.407,36	89.407,36	509.456,78	89.407,36	89.407,36	89.407,36	89.407,36	0,00	509.456,78	1.727.062,51
PODER LEGISLATIVO	0,00	0,00	0,00	0,00	0,00	0,00	0,00	0,00	0,00	0,00	0,00	0,00	0,00	0,00	0,00
Câmara Municipal	0,00	0,00	0,00	0,00	0,00	0,00	0,00	0,00	0,00	0,00	0,00	0,00	0,00	0,00	0,00
Tribunal de Contas do Município	0,00	0,00	0,00	0,00	0,00	0,00	0,00	0,00	0,00	0,00	0,00	0,00	0,00	0,00	0,00
RESTOS A PAGAR (INTRA-ORÇAMENTÁRIOS) (II)	0,00	0,00	0,00	0,00	0,00	0,00	0,00	0,00	0,00	0,00	0,00	0,00	0,00	0,00	0,00
TOTAL (III) = (I + II)	1.079.078,00	965.441,13	815.894,20	0,00	1.228.626,73	89.407,36	89.407,36	509.456,78	89.407,36	89.407,36	89.407,36	89.407,36	0,00	509.456,78	1.727.062,51

RREO-Anexo 07 | Tabela 7.0 - Demonstrativo dos Restos à Pagar por Poder e Órgão - Municípios

Poder/Órgão - Intra	RESTOS A PAGAR NÃO PROCESSADOS						RESTOS A PAGAR NÃO PROCESSADOS								
	Inscritas		Cronológicas (g)		Saldo e = (a-b) - (c+d)		Inscritas		Liquidados (h)		Pagos (i)		Cancelados (j)		Saldo Total L = (e+k)
	Em Exercícios Anteriores (a)	Em 31 de dezembro de 2023 (b)	Pagos (c)	Em 31 de dezembro de 2023 (d)	Em Exercícios Anteriores (f)	Em 31 de dezembro de 2023 (g)	Em Exercícios Anteriores (h)	Em 31 de dezembro de 2023 (i)	Em Exercícios Anteriores (j)	Em 31 de dezembro de 2023 (k)	Em Exercícios Anteriores (l)	Em 31 de dezembro de 2023 (m)	Em Exercícios Anteriores (n)	Em 31 de dezembro de 2023 (o)	
RESTOS A PAGAR (EXCETO INTRA-ORÇAMENTÁRIOS) (I)	0,00	0,00	0,00	0,00	0,00	0,00	0,00	0,00	0,00	0,00	0,00	0,00	0,00	0,00	0,00
PODER EXECUTIVO	0,00	0,00	0,00	0,00	0,00	0,00	0,00	0,00	0,00	0,00	0,00	0,00	0,00	0,00	0,00
PODER LEGISLATIVO	0,00	0,00	0,00	0,00	0,00	0,00	0,00	0,00	0,00	0,00	0,00	0,00	0,00	0,00	0,00
Câmara Municipal	0,00	0,00	0,00	0,00	0,00	0,00	0,00	0,00	0,00	0,00	0,00	0,00	0,00	0,00	0,00
Tribunal de Contas do Município	0,00	0,00	0,00	0,00	0,00	0,00	0,00	0,00	0,00	0,00	0,00	0,00	0,00	0,00	0,00

Prefeitura Municipal de Terra Nova

 <p>Sistema de Informações Contábeis e Fiscais do Setor Público Brasileiro TESOURO NACIONAL</p>	Relatório Resumido de Execução Orçamentária
	Prefeitura Municipal de Terra Nova - BA (Poder Executivo)
	Orçamentos Fiscal e da Seguridade Social
	CNPJ:
	Exercício: 2024
	Período de referência: 6º bimestre

RREO-Anexo 07 | Tabela 7.0 - Demonstrativo dos Restos à Pagar por Poder e Órgão - Municípios

Notas Explicativas	Valores
	31/12/2024
Notas Explicativas	-
Notas Explicativas	-

RREO-Anexo 09 | Tabela 9.0 - Demonstrativo das Receitas de Operações de Crédito e Despesas de Capital

Receitas	Receitas de Operações de Crédito		
	PREVISÃO ATUALIZADA (a)	RECEITAS REALIZADAS (b)	SALDO NÃO REALIZADO (c) = (a - b)
RECEITAS DE OPERAÇÕES DE CRÉDITO (I)	-	-	-

RREO-Anexo 09 | Tabela 9.0 - Demonstrativo das Receitas de Operações de Crédito e Despesas de Capital

Despesas	Despesas de Capital		
	DOTAÇÃO ATUALIZADA (d)	DESPESAS EMPENHADAS (e)	SALDO NÃO EXECUTADO (f) = (d - e)
Despesas	-	-	-
DESPESAS DE CAPITAL	14.881.241,00	10.200.163,34	4.681.077,66
Investimentos	11.989.741,00	7.361.213,71	4.628.527,29
Inversões Financeiras			
Amortização da Dívida	2.891.500,00	2.838.949,63	52.550,37
(-) Incentivos Fiscais a Contribuinte			
(-) Incentivos Fiscais a Contribuinte por Instituições Financeiras			
DESPESA DE CAPITAL LÍQUIDA (II)	14.881.241,00	10.200.163,34	4.681.077,66

RREO-Anexo 09 | Tabela 9.0 - Demonstrativo das Receitas de Operações de Crédito e Despesas de Capital

Resultado para Apuração da Regra de Ouro	Resultado para Apuração da Regra de Ouro		
	(d - a)	(e - b)	(f - c)
Resultado para Apuração da Regra de Ouro	-	-	-
RESULTADO PARA APURAÇÃO DA REGRA DE OURO (III) = (II - I)	14.881.241,00	10.200.163,34	4.681.077,66

RREO-Anexo 09 | Tabela 9.0 - Demonstrativo das Receitas de Operações de Crédito e Despesas de Capital

Notas Explicativas	Valores
	31/12/2024
Notas Explicativas	-
Notas Explicativas	-

Prefeitura Municipal de Terra Nova



siconfi
Sistema de Informações
Contábeis e Fiscais
do Setor Público Brasileiro

TESOURO NACIONAL

Relatório Resumido de Execução Orçamentária
Prefeitura Municipal de Terra Nova - BA (Poder Executivo)
Orçamentos Fiscal e da Seguridade Social
CNPJ:
Exercício: 2024
Período de referência: 6º bimestre

RRR-ANEXO 10 - RPPS | Tabela 10 - Demonstrativo da Projeção Atuarial do Regime Próprio de Previdência dos Servidores

	Projeção Atuarial do RPPS - Fundo em Capitalização (Plano Previdenciário)		Projeção Atuarial do RPPS - Fundo em Capitalização (Plano Previdenciário)		SALDO FINANCEIRO DO EXERCÍCIO (d) = ("d" exercício Anterior) + (c)
	RECEITAS PREVIDENCIÁRIAS (a)	DESPESAS PREVIDENCIÁRIAS (b)	RESULTADO PREVIDENCIÁRIO (c) = (a - b)	DESPESAS PREVIDENCIÁRIAS (b)	
2023					
2024					
2025					
2026					
2027					
2028					
2029					
2030					
2031					
2032					
2033					
2034					
2035					
2036					
2037					
2038					
2039					
2040					
2041					
2042					
2043					
2044					
2045					
2046					
2047					
2048					
2049					
2050					
2051					
2052					
2053					
2054					
2055					
2056					
2057					
2058					
2059					
2060					
2061					
2062					
2063					

Prefeitura Municipal de Terra Nova

Relatório Resumido de Execução Orçamentária
Prefeitura Municipal de Terra Nova - BA (Poder Executivo)
Orçamentos Fiscal e da Seguridade Social
CNPJ:
Exercício: 2024
Período de referência: 6º bimestre



	Projeção Atuarial do RPPS - Fundo em Capitalização (Plano Previdenciário)		Projeção Atuarial do RPPS - Fundo em Capitalização (Plano Previdenciário)
	RECEITAS PREVIDENCIÁRIAS (a)	DESPESAS PREVIDENCIÁRIAS (b)	
2064			SALDO FINANCEIRO DO EXERCÍCIO (d) = ("d" exercício Anterior) + (c)
2065			
2066			
2067			
2068			
2069			
2070			
2071			
2072			
2073			
2074			
2075			
2076			
2077			
2078			
2079			
2080			
2081			
2082			
2083			
2084			
2085			
2086			
2087			
2088			
2089			
2090			
2091			
2092			
2093			
2094			
2095			
2096			
2097			

RREO-Anexo 10 - RPPS | Tabela 10 - Demonstrativo da Projeção Atuarial do Regime Próprio de Previdência dos Servidores

	Projeção Atuarial do RPPS - Fundo em Repartição (Plano Financeiro)		Projeção Atuarial do RPPS - Fundo em Repartição (Plano Financeiro)
	RECEITAS PREVIDENCIÁRIAS (a)	DESPESAS PREVIDENCIÁRIAS (b)	
2023			SALDO FINANCEIRO DO EXERCÍCIO (d) = ("d" exercício Anterior) + (c)

Prefeitura Municipal de Terra Nova



Relatório Resumido de Execução Orçamentária
Prefeitura Municipal de Terra Nova - BA (Poder Executivo)
Orçamentos Fiscal e da Seguridade Social
CNPJ:
Exercício: 2024
Período de referência: 6º bimestre

	Projeção Atuarial do RPPS - Fundo em Repartição (Plano Financeiro)		Projeção Atuarial do RPPS - Fundo em Repartição (Plano Financeiro)	
	RECEITAS PREVIDENCIÁRIAS (a)	DESPESAS PREVIDENCIÁRIAS (b)	RESULTADO PREVIDENCIÁRIO (c) = (a - b)	SALDO FINANCEIRO DO EXERCÍCIO (d) = (1º exercício Anterior) + (c)
2024				
2025				
2026				
2027				
2028				
2029				
2030				
2031				
2032				
2033				
2034				
2035				
2036				
2037				
2038				
2039				
2040				
2041				
2042				
2043				
2044				
2045				
2046				
2047				
2048				
2049				
2050				
2051				
2052				
2053				
2054				
2055				
2056				
2057				
2058				
2059				
2060				
2061				
2062				
2063				
2064				
2065				
2066				


Prefeitura Municipal de Terra Nova



Relatório Resumido de Execução Orçamentária
Prefeitura Municipal de Terra Nova - BA (Poder Executivo)
Orçamentos Fiscal e da Seguridade Social
CNPJ:
Exercício: 2024
Período de referência: 6º bimestre

	Projeção Atuarial do RPPS - Fundo em Repartição (Plano Financeiro)		Projeção Atuarial do RPPS - Fundo em Repartição (Plano Financeiro)	
	RECEITAS PREVIDENCIÁRIAS (a)	DESPESAS PREVIDENCIÁRIAS (b)	RESULTADO PREVIDENCIÁRIO (c) = (a - b)	SALDO FINANCEIRO DO EXERCÍCIO (d) = (1ºº exercício Anterior) + (c)
2067				
2068				
2069				
2070				
2071				
2072				
2073				
2074				
2075				
2076				
2077				
2078				
2079				
2080				
2081				
2082				
2083				
2084				
2085				
2086				
2087				
2088				
2089				
2090				
2091				
2092				
2093				
2094				
2095				
2096				
2097				

Prefeitura Municipal de Terra Nova

 <p>siconfi Sistema de Informações Contábeis e Fiscais do Setor Público Brasileiro TESOURO NACIONAL</p>	Relatório Resumido de Execução Orçamentária
	Prefeitura Municipal de Terra Nova - BA (Poder Executivo)
	Orçamentos Fiscal e da Seguridade Social
	CNPJ:
	Exercício: 2024
	Período de referência: 6º bimestre

RREO-Anexo 10 - RPPS | Tabela 10 - Demonstrativo da Projeção Atuarial do Regime Próprio de Previdência dos Servidores

Notas Explicativas	Valores
	31/12/2024
Notas Explicativas	-
Notas Explicativas	-

RREO-Anexo 11 | Tabela 11.0 - Demonstrativo da Receita de Alienação de Ativos e Aplicação dos Recursos

Receitas	Execução da Receita		
	PREVISÃO ATUALIZADA (a)	RECEITAS REALIZADAS (b)	SALDO (c) = (a - b)
RECEITAS DE ALIENAÇÃO DE ATIVOS (I)	-	-	-
Receita de Alienação de Bens Móveis	0,00	0,00	0,00
Receita de Alienação de Bens Imóveis			
Receita de Alienação de Bens Intangíveis			
Receita de Rendimentos de Aplicações Financeiras			

Prefeitura Municipal de Terra Nova




Sistema de Informações Contábeis e Fiscais do Setor Público Brasileiro
TESOURO NACIONAL

Relatório Resumido de Execução Orçamentária
 Prefeitura Municipal de Terra Nova - BA (Poder Executivo)
 Orçamentos Fiscal e da Seguridade Social
 CNPJ: _____
 Exercício: 2024
 Período de referência: 6º bimestre

RRR0-Anexo 11 | Tabela 11.0 - Demonstrativo da Receita de Alienação de Ativos e Aplicação dos Recursos

Despesas	DOTAÇÃO ATUALIZADA (d)	DESPESAS EMPENHADAS (e)	DESPESAS LIQUIDADAS	DESPESAS PAGAS (f)	Execução da Despesa		PAGAMENTO DE RESTOS A PAGAR (g)	SALDO (h) = (d-e)
					DESPESAS INSCRITAS EM RESTOS A PAGAR NÃO PROCESSADOS	DESPESAS INSCRITAS EM RESTOS A PAGAR NÃO PROCESSADOS		
APLICAÇÃO DOS RECURSOS DA ALIENAÇÃO DE ATIVOS (II)	0,00	0,00	0,00	0,00	0,00	0,00	0,00	0,00
DESPESAS DE CAPITAL	0,00	0,00	0,00	0,00	0,00	0,00	0,00	0,00
Investimentos								
Inversões Financeiras								
Amortização da Dívida								
DESPESAS CORRENTES DOS REGIMES DE PREVIDÊNCIA	0,00	0,00	0,00	0,00	0,00	0,00	0,00	0,00
Regime Geral da Previdência Social								
Regime Próprio de Previdência dos Servidores Públicos								

Prefeitura Municipal de Terra Nova

 <p style="font-size: small;">Sistema de Informações Contábeis e Fiscais do Setor Público Brasileiro</p> <p style="font-weight: bold; font-size: x-small;">TESOURO NACIONAL</p>	Relatório Resumido de Execução Orçamentária
	Prefeitura Municipal de Terra Nova - BA (Poder Executivo)
	Orçamentos Fiscal e da Seguridade Social
	CNPJ:
	Exercício: 2024
Período de referência: 6º bimestre	

RREO-Anexo 11 | Tabela 11.0 - Demonstrativo da Receita de Alienação de Ativos e Aplicação dos Recursos

Saldo Financeiro a Aplicar	Saldo Financeiro a Aplicar		
	2023 (i)	2024 (j) = (Ib - (II f + II g))	SALDO ATUAL (k) = (III + IIIj)
Saldo Financeiro a Aplicar	-	-	-
VALOR (III)			

RREO-Anexo 11 | Tabela 11.0 - Demonstrativo da Receita de Alienação de Ativos e Aplicação dos Recursos

Notas Explicativas	Valores 31/12/2024
Notas Explicativas	-
Notas Explicativas	

RREO-Anexo 13 | Tabela 13.0 - Demonstrativo das Parcerias Público-Privadas

Impactos das Contratações de PPP	Especificação de PPP	
	SALDO TOTAL EM 31 DE DEZEMBRO DO EXERCÍCIO ANTERIOR	SALDO FINAL ATÉ O BIMESTRE
Impactos das Contratações de PPP	-	-
TOTAL DE ATIVOS		
Ativos Constituídos pela SPE	0,00	0,00
TOTAL DE PASSIVOS		
Obrigações decorrentes de Ativos Constituídos pela SPE		
Provisões de PPP		
Outros Passivos		
ATOS POTENCIAIS PASSIVOS	0,00	0,00
Obrigações Contratuais		
Riscos não Provisionados		
Garantias Concedidas		
Outros Passivos Contingentes		

Prefeitura Municipal de Terra Nova

 <p>Sistema de Informações Contábeis e Fiscais do Setor Público Brasileiro</p> <p>TESOURO NACIONAL</p>	Relatório Resumido de Execução Orçamentária
	Prefeitura Municipal de Terra Nova - BA (Poder Executivo)
	Orçamentos Fiscal e da Seguridade Social
	CNPJ:
	Exercício: 2024
Período de referência: 6º bimestre	

RREO-Anexo 13 | Tabela 13.0 - Demonstrativo das Parcerias Público-Privadas | Do Ente Federado, exceto estatais não dependentes - Contratadas (I.1)

Despesas de PPP do Ente Federado, exceto estatais não dependentes - Contratadas (I.1)	Despesas de PPP										
	EXERCÍCIO ANTERIOR	EXERCÍCIO CORRENTE (EC)	<EC + 1>	<EC + 2>	<EC + 3>	<EC + 4>	<EC + 5>	<EC + 6>	<EC + 7>	<EC + 8>	<EC + 9>

RREO-Anexo 13 | Tabela 13.0 - Demonstrativo das Parcerias Público-Privadas | Do Ente Federado, exceto estatais não dependentes - A Contratar (I.2)

Despesas de PPP do Ente Federado, exceto estatais não dependentes - A Contratar (I.2)	Despesas de PPP										
	EXERCÍCIO ANTERIOR	EXERCÍCIO CORRENTE (EC)	<EC + 1>	<EC + 2>	<EC + 3>	<EC + 4>	<EC + 5>	<EC + 6>	<EC + 7>	<EC + 8>	<EC + 9>

RREO-Anexo 13 | Tabela 13.0 - Demonstrativo das Parcerias Público-Privadas | Das Estatais Não-Dependentes (II.1)

Despesas de PPP das Estatais Não-Dependentes - Contratadas (II.1)	Despesas de PPP										
	EXERCÍCIO ANTERIOR	EXERCÍCIO CORRENTE (EC)	<EC + 1>	<EC + 2>	<EC + 3>	<EC + 4>	<EC + 5>	<EC + 6>	<EC + 7>	<EC + 8>	<EC + 9>


RREO-Anexo 13 | Tabela 13.0 - Demonstrativo das Parcerias Público-Privadas | Das Estatais Não Dependentes - A Contratar (II.2)

Despesas de PPP das Estatais Não-Dependentes - A Contratar (II.2)	Despesas de PPP										
	EXERCÍCIO ANTERIOR	EXERCÍCIO CORRENTE (EC)	<EC + 1>	<EC + 2>	<EC + 3>	<EC + 4>	<EC + 5>	<EC + 6>	<EC + 7>	<EC + 8>	<EC + 9>

RREO-Anexo 13 | Tabela 13.0 - Demonstrativo das Parcerias Público-Privadas

Total das Despesas de PPP	Despesas de PPP										
	EXERCÍCIO ANTERIOR	EXERCÍCIO CORRENTE (EC)	<EC + 1>	<EC + 2>	<EC + 3>	<EC + 4>	<EC + 5>	<EC + 6>	<EC + 7>	<EC + 8>	<EC + 9>
TOTAL DAS DESPESAS DE PPP DO ENTE FEDERADO (I) = (I.1 + I.2)											
TOTAL DAS DESPESAS DE PPP DAS ESTATAIS NÃO-DEPENDENTES (II) = (II.1 + II.2)											
TOTAL DAS DESPESAS DE PPP (III) = (I + II)											
RECEITA CORRENTE LÍQUIDA (RCL) (IV)	47.897.204,86										
TOTAL DAS DESPESAS CONSIDERADAS PARA O LIMITE = (I)											
TOTAL DAS DESPESAS CONSIDERADAS PARA O LIMITE / RCL (%) (V) = (I / IV)											

Prefeitura Municipal de Terra Nova

 <p>Sistema de Informações Contábeis e Fiscais do Setor Público Brasileiro TESOURO NACIONAL</p>	Relatório Resumido de Execução Orçamentária
	Prefeitura Municipal de Terra Nova - BA (Poder Executivo)
	Orçamentos Fiscal e da Seguridade Social
	CNPJ:
	Exercício: 2024
	Período de referência: 6º bimestre

RREO-Anexo 13 | Tabela 13.0 - Demonstrativo das Parcerias Público-Privadas

Notas Explicativas	Valores
	31/12/2024
Notas Explicativas	-
Notas Explicativas	-

RREO-Anexo 14 | Tabela 14.0 - Demonstrativo Simplificado do Relatório Resumido da Execução Orçamentária - Municípios e DF

Balanco Orçamentário	Valores
	Até o Bimestre
Balanco Orçamentário	-
RECEITAS	
Previsão Inicial	87.650.000,00
Previsão Atualizada	87.650.000,00
Receitas Realizadas	66.569.776,33
Déficit Orçamentário	1.416.183,94
Saldos de Exercícios Anteriores (Utilizados para Créditos Adicionais)	
DESPESAS	
Dotação Inicial	87.650.000,00
Dotação Atualizada	88.506.500,00
Despesas Empenhadas	67.985.908,12
Despesas Liquidadas	67.985.908,12
Despesas Pagas	67.498.782,78
Superávit Orçamentário	

RREO-Anexo 14 | Tabela 14.0 - Demonstrativo Simplificado do Relatório Resumido da Execução Orçamentária - Municípios e DF

Despesas por Função/Subfunção	Valores
	Até o Bimestre
Despesas por Função/Subfunção	-
Despesas Empenhadas	67.985.908,12
Despesas Liquidadas	67.985.908,12

RREO-Anexo 14 | Tabela 14.0 - Demonstrativo Simplificado do Relatório Resumido da Execução Orçamentária - Municípios e DF

Receita Corrente Líquida - RCL	Valores
	Até o Bimestre
Receita Corrente Líquida - RCL	-
Receita Corrente Líquida	59.850.921,57
Receita Corrente Líquida Ajustada para Cálculo dos Limites de Endividamento	57.940.008,57
Receita Corrente Líquida Ajustada para Cálculo dos Limites da Despesa com Pessoal	56.933.736,57

RREO-Anexo 14 | Tabela 14.0 - Demonstrativo Simplificado do Relatório Resumido da Execução Orçamentária - Municípios e DF


Receitas e Despesas do Regime Próprio de Previdência dos Servidores	Valores
	Até o Bimestre
Receitas e Despesas do Regime Próprio de Previdência dos Servidores	-
Fundo em Capitalização (PLANO PREVIDENCIÁRIO)	
Receitas Previdenciárias Realizadas	
Despesas Previdenciárias Empenhadas	
Despesas Previdenciárias Liquidadas	
Despesas Previdenciárias Pagas	
Resultado Previdenciário	
Fundo em Repartição (PLANO FINANCEIRO)	
Receitas Previdenciárias Realizadas	
Despesas Previdenciárias Empenhadas	
Despesas Previdenciárias Liquidadas	
Despesas Previdenciárias Pagas	
Resultado Previdenciário	

RREO-Anexo 14 | Tabela 14.0 - Demonstrativo Simplificado do Relatório Resumido da Execução Orçamentária - Municípios e DF

Resultados Primário e Nominal	Verificação das Metas dos Resultados Nominal e Primário		
	Meta Fixada no Anexo de Metas Fiscais da LDO (a)	Resultado Apurado até o Bimestre (b)	% em Relação à Meta (b/a)
Resultados Primário e Nominal			
RESULTADO PRIMÁRIO (SEM RPPS) - Acima da Linha	11.237,04	32.341,79	34,74
RESULTADO NOMINAL (SEM RPPS) - Abaixo da Linha	-1.435.457,70	1.667.050,41	-86,11

RREO-Anexo 14 | Tabela 14.0 - Demonstrativo Simplificado do Relatório Resumido da Execução Orçamentária - Municípios e DF

Prefeitura Municipal de Terra Nova

 <p>Sistema de Informações Contábeis e Fiscais do Setor Público Brasileiro TESOURO NACIONAL</p>	Relatório Resumido de Execução Orçamentária
	Prefeitura Municipal de Terra Nova - BA (Poder Executivo)
	Orçamentos Fiscal e da Seguridade Social
	CNPJ:
	Exercício: 2024
	Período de referência: 6º bimestre

Restos a Pagar por Poder e Ministério Público	Estágios dos Restos a Pagar			
	Inscrição	Cancelamento Até o Bimestre	Pagamento Até o Bimestre	Saldo a Pagar
Restos a Pagar por Poder e Ministério Público	-	-	-	-
RESTOS A PAGAR PROCESSADOS	2.044.519,93	0,00	815.894,20	1.228.625,73
Poder Executivo	2.044.519,93		815.894,20	1.228.625,73
Poder Legislativo				
Poder Judiciário				
Ministério Público				
Defensoria Pública				
RESTOS A PAGAR NÃO PROCESSADOS	597.864,14	0,00	89.407,36	508.456,78
Poder Executivo	597.864,14		89.407,36	508.456,78
Poder Legislativo				
Poder Judiciário				
Ministério Público				
Defensoria Pública				
TOTAL	2.642.384,07	0,00	905.301,56	1.737.082,51

RREO-Anexo 14 | Tabela 14.0 - Demonstrativo Simplificado do Relatório Resumido da Execução Orçamentária - Municípios e DF

Despesas com Manutenção e Desenvolvimento do Ensino	Apuração das Despesas com Ensino		
	Valor Apurado Até o Bimestre	Limites Constitucionais Anuais	
		% Mínimo a Aplicar no Exercício	% Aplicado Até o Bimestre
Despesas com Manutenção e Desenvolvimento do Ensino	-	-	-
Mínimo Anual de <18% / 25%> das Receitas de Impostos na Manutenção e Desenvolvimento do Ensino	9.321.490,89	25,00	27,01
Mínimo Anual de 70% do FUNDEB na Remuneração dos Profissionais da Educação Básica	15.200.415,83	70,00	82,38
Percentual de 50% da Complementação da União ao FUNDEB (VAAT) na Educação Infantil	1.871.812,47	50,00	50,29
Mínimo de 15% da Complementação da União ao FUNDEB (VAAT) em Despesas de Capital	608.505,00	15,00	16,35

RREO-Anexo 14 | Tabela 14.0 - Demonstrativo Simplificado do Relatório Resumido da Execução Orçamentária - Municípios e DF

Receitas de Operações de Crédito e Despesas de Capital	Apuração das Receitas de Operações de Crédito e Despesas de Capital	
	Valor Apurado no Exercício	Saldo Não Realizado
Receitas de Operações de Crédito e Despesas de Capital	-	-
Receitas de Operações de Crédito		
Despesa de Capital Líquida	10.200.163,34	4.681.077,66

RREO-Anexo 14 | Tabela 14.0 - Demonstrativo Simplificado do Relatório Resumido da Execução Orçamentária - Municípios e DF

Projeção Atuarial dos Regimes de Previdência	Exercício de Apuração			
	Exercício	10º Exercício	20º Exercício	35º Exercício
Projeção Atuarial dos Regimes de Previdência	-	-	-	-
Fundo em Capitalização (Plano Previdenciário)				
Receitas Previdenciárias				
Despesas Previdenciárias				
Resultado Previdenciário	0,00	0,00	0,00	0,00
Fundo em Repartição (Plano Financeiro)				
Receitas Previdenciárias				
Despesas Previdenciárias				
Resultado Previdenciário	0,00	0,00	0,00	0,00

RREO-Anexo 14 | Tabela 14.0 - Demonstrativo Simplificado do Relatório Resumido da Execução Orçamentária - Municípios e DF

Receita da Alienação de Ativos e Aplicação dos Recursos	Apuração da Receita da Alienação de Ativos e Aplicação dos Recursos	
	Valor Apurado no Exercício	Saldo a Realizar
Receita da Alienação de Ativos e Aplicação dos Recursos	-	-
Receitas da Alienação de Ativos		
Aplicação dos Recursos da Alienação de Ativos		


RREO-Anexo 14 | Tabela 14.0 - Demonstrativo Simplificado do Relatório Resumido da Execução Orçamentária - Municípios e DF

Despesas com Ações e Serviços Públicos de Saúde	Apuração das Despesas com Saúde		
	Valor Apurado Até o Bimestre	Limites Constitucionais Anuais	
		% Mínimo a Aplicar no Exercício	% Aplicado Até o Bimestre
Despesas com Ações e Serviços Públicos de Saúde	-	-	-
Despesas com Ações e Serviços Públicos de Saúde Executadas com Recursos de Impostos	6.628.327,68	15,00	20,38

RREO-Anexo 14 | Tabela 14.0 - Demonstrativo Simplificado do Relatório Resumido da Execução Orçamentária - Municípios e DF

Despesas de Caráter Continuado Derivadas de PPP	Valor Realizado no Período	
	Valor Apurado no Exercício Corrente	
Despesas de Caráter Continuado Derivadas de PPP	-	-

Prefeitura Municipal de Terra Nova

 Sistema de Informações Contábeis e Fiscais do Setor Público Brasileiro TESOURO NACIONAL	Relatório Resumido de Execução Orçamentária
	Prefeitura Municipal de Terra Nova - BA (Poder Executivo)
	Orçamentos Fiscal e da Seguridade Social
	CNPJ:
	Exercício: 2024
	Período de referência: 6º bimestre

Despesas de Caráter Continuado Derivadas de PPP	Valor Realizado no Período
Total das Despesas Consideradas para o Limite / RCL (%)	Valor Apurado no Exercício Corrente

RREO-Anexo 14 | Tabela 14.0 - Demonstrativo Simplificado do Relatório Resumido da Execução Orçamentária - Municípios e DF

Notas Explicativas	Valores
	31/12/2024
Notas Explicativas	-
Notas Explicativas	

Prefeitura Municipal de Terra Nova

BA - EXECUTIVO

PREFEITURA MUNICIPAL DE TERRA NOVA
RELATÓRIO RESUMIDO DE EXECUÇÃO ORÇAMENTÁRIA
DEMONSTRATIVO DE SENTENÇAS JUDICIAIS
ORÇAMENTO FISCAL DA SEGURIDADE SOCIAL
DEZEMBRO de 2024



Artigos 19, § 4º e 30º, § 7º da L.C. 101/00 (Portaria TCM/BA Nº 460)

Beneficiário	Determinação		Nº NE de Origem	Pagamento		
	Data	Valor		Data	Valor	Nº do PP
LUCÉLIA DA CONCEIÇÃO DO PRADO BITENCOURT Luzimar do Prado	10/12/2024	5,05	952	10/12/2024	5,05	
	10/12/2024	22.723,68	950	10/12/2024	22.723,68	
TOTAL	-	22.728,73	-	-	22.728,73	-

Eder Sao Pedro Menezes

EDER SAO PEDRO MENEZES
Prefeito (a) Municipal
CPF: 011.120.885-80


Antonio Gabriel dos Reis Araujo

ANTONIO GABRIEL DOS REIS ARAUJO
Sec. de Finanças
CPF: 592.722.285-49

Perolina de Oliveira Reis

PEROLINA DE OLIVEIRA REIS
Contador(a)
Reg. Prof.: CRC-BA 016107/O-6

Prefeitura Municipal de Terra Nova

 <p style="font-size: small;">Sistema de Informações Contábeis e Fiscais do Setor Público Brasileiro TESOURO NACIONAL</p>	Relatório de Gestão Fiscal
	Prefeitura Municipal de Terra Nova - BA (Poder Executivo)
	Orçamentos Fiscal e da Seguridade Social
	CNPJ:
	Exercício: 2024
	Período de referência: 3º quadrimestre

RGF-Anexo 01 | Tabela 1.0 - Demonstrativo da Despesa com Pessoal

Apuração do Cumprimento do Limite Legal	DTP e Apuração do Cumprimento do Limite Legal	
	Valor	% sobre a RCL Ajustada
DTP e Apuração do Cumprimento do Limite Legal	-	-
RECEITA CORRENTE LÍQUIDA - RCL (IV)	59.845.129,94	
(-) Transferências Obrigatórias da União Relativas às Emendas Individuais (art. 166-A, §1º, da CF)	1.910.913,00	
(-) Transferências obrigatórias da União relativas às emendas de bancada (art. 166, § 16, da CF)	0,00	
(-) Transferências da União relativas à remuneração dos agentes comunitários de saúde e de combate às endemias (CF, art. 198, §11)	1.007.272,00	
(-) Outras Deduções Constitucionais ou Legais	0,00	
= RECEITA CORRENTE LÍQUIDA AJUSTADA PARA CÁLCULO DOS LIMITES DA DESPESA COM PESSOAL (V)	56.926.944,94	
DESPESA TOTAL COM PESSOAL - DTP (VI) = (IIa + IIIb)	29.785.612,61	52,32
LIMITE MÁXIMO (VII) (incisos I, II e III, art. 20 da LRF)	30.740.550,27	54,00
LIMITE PRUDENCIAL (VIII) = (0,95 x VII) (parágrafo único do art. 22 da LRF)	29.203.522,76	51,30
LIMITE DE ALERTA (IX) = (0,90 x VII) (inciso II do §1º do art. 59 da LRF)	27.666.495,24	48,60

RGF-Anexo 01 | Tabela 1.0 - Demonstrativo da Despesa com Pessoal

Notas Explicativas	Valores
Notas Explicativas	31/12/2024
Notas Explicativas	-

Prefeitura Municipal de Terra Nova



siconfi
Sistema de Informações
Contábeis e Fiscais
do Setor Público Brasileiro


TESOURO NACIONAL

Relatório de Gestão Fiscal
Prefeitura Municipal de Terra Nova - BA (Poder Executivo)
Orçamentos Fiscal e da Seguridade Social
CNPJ:
Exercício: 2024
Período de referência: 3º quadrimestre

RGF-Anexo 01 | Tabela 1.2 - Trajetória de Retorno ao Limite da Despesa Total com Pessoal

Trajetória de Retorno ao Limite da Despesa Total com Pessoal		Apresentação da Trajetória de Retorno ao Limite da DTP	
Número Percentuais		Exercício de Referência	
Limite Máximo (a)	Exercício de Referência (b)	Exercício de Referência (c)	Exercício de Referência (d)
	% DTP (a)	% Excedente (b) = (b-a)	% DTP (f)
		Redutor Mínimo de 1% do Excedente (e) = (10%)	
		Limite (d) = (b-d)	
		Exercício de Referência (g) = (b-g)	
		% Excedente (h) = (g-a)	
		Redutor Mínimo de 1% do Excedente (i) = (10%)	
		Limite (j) = (h-i)	
		Exercício de Referência (k) = (b-k)	
		% Excedente (l) = (k-a)	
		Redutor Mínimo de 1% do Excedente (m) = (10%)	
		Limite (n) = (l-m)	
		Exercício de Referência (o) = (b-o)	
		% Excedente (p) = (o-a)	
		Redutor Mínimo de 1% do Excedente (q) = (10%)	
		Limite (r) = (p-q)	
		Exercício de Referência (s) = (b-s)	
		% Excedente (t) = (s-a)	
		Redutor Mínimo de 1% do Excedente (u) = (10%)	
		Limite (v) = (t-u)	
		Exercício de Referência (w) = (b-w)	
		% Excedente (x) = (w-a)	
		Redutor Mínimo de 1% do Excedente (y) = (10%)	
		Limite (z) = (x-y)	
		Exercício de Referência (aa) = (b-aa)	
		% Excedente (ab) = (aa-a)	
		Redutor Mínimo de 1% do Excedente (ac) = (10%)	
		Limite (ad) = (ab-ac)	
		Exercício de Referência (ae) = (b-ae)	
		% Excedente (af) = (ae-a)	
		Redutor Mínimo de 1% do Excedente (ag) = (10%)	
		Limite (ah) = (af-ag)	
		Exercício de Referência (ai) = (b-ai)	
		% Excedente (aj) = (ai-a)	
		Redutor Mínimo de 1% do Excedente (ak) = (10%)	
		Limite (al) = (aj-ak)	
		Exercício de Referência (am) = (b-am)	
		% Excedente (an) = (am-a)	
		Redutor Mínimo de 1% do Excedente (ao) = (10%)	
		Limite (ap) = (an-ao)	
		Exercício de Referência (aq) = (b-aq)	
		% Excedente (ar) = (aq-a)	
		Redutor Mínimo de 1% do Excedente (as) = (10%)	
		Limite (at) = (ar-as)	
		Exercício de Referência (au) = (b-au)	
		% Excedente (av) = (au-a)	
		Redutor Mínimo de 1% do Excedente (aw) = (10%)	
		Limite (ax) = (av-aw)	
		Exercício de Referência (ay) = (b-ay)	
		% Excedente (az) = (ay-a)	
		Redutor Mínimo de 1% do Excedente (ba) = (10%)	
		Limite (bb) = (az-ba)	
		Exercício de Referência (bc) = (b-bc)	
		% Excedente (bd) = (bc-a)	
		Redutor Mínimo de 1% do Excedente (be) = (10%)	
		Limite (bf) = (bd-be)	
		Exercício de Referência (bg) = (b-bg)	
		% Excedente (bh) = (bg-a)	
		Redutor Mínimo de 1% do Excedente (bi) = (10%)	
		Limite (bj) = (bh-bi)	
		Exercício de Referência (bk) = (b-bk)	
		% Excedente (bl) = (bk-a)	
		Redutor Mínimo de 1% do Excedente (bm) = (10%)	
		Limite (bn) = (bl-bm)	
		Exercício de Referência (bo) = (b-bo)	
		% Excedente (bp) = (bo-a)	
		Redutor Mínimo de 1% do Excedente (bq) = (10%)	
		Limite (br) = (bp-bq)	
		Exercício de Referência (bs) = (b-bs)	
		% Excedente (bt) = (bs-a)	
		Redutor Mínimo de 1% do Excedente (bu) = (10%)	
		Limite (bv) = (bt-bu)	
		Exercício de Referência (bw) = (b-bw)	
		% Excedente (bx) = (bw-a)	
		Redutor Mínimo de 1% do Excedente (by) = (10%)	
		Limite (bz) = (bx-by)	
		Exercício de Referência (ca) = (b-ca)	
		% Excedente (cb) = (ca-a)	
		Redutor Mínimo de 1% do Excedente (cc) = (10%)	
		Limite (cd) = (cb-cc)	
		Exercício de Referência (ce) = (b-ce)	
		% Excedente (cf) = (ce-a)	
		Redutor Mínimo de 1% do Excedente (cg) = (10%)	
		Limite (ch) = (cf-cg)	
		Exercício de Referência (ci) = (b-ci)	
		% Excedente (cj) = (ci-a)	
		Redutor Mínimo de 1% do Excedente (ck) = (10%)	
		Limite (cl) = (cj-ck)	
		Exercício de Referência (cm) = (b-cm)	
		% Excedente (cn) = (cm-a)	
		Redutor Mínimo de 1% do Excedente (co) = (10%)	
		Limite (cp) = (cn-co)	
		Exercício de Referência (cq) = (b-cq)	
		% Excedente (cr) = (cq-a)	
		Redutor Mínimo de 1% do Excedente (cs) = (10%)	
		Limite (ct) = (cr-cs)	
		Exercício de Referência (cu) = (b-cu)	
		% Excedente (cv) = (cu-a)	
		Redutor Mínimo de 1% do Excedente (cw) = (10%)	
		Limite (cx) = (cv-cw)	
		Exercício de Referência (cy) = (b-cy)	
		% Excedente (cz) = (cy-a)	
		Redutor Mínimo de 1% do Excedente (da) = (10%)	
		Limite (db) = (cz-da)	
		Exercício de Referência (dc) = (b-dc)	
		% Excedente (dd) = (dc-a)	
		Redutor Mínimo de 1% do Excedente (de) = (10%)	
		Limite (df) = (dd-de)	
		Exercício de Referência (dg) = (b-dg)	
		% Excedente (dh) = (dg-a)	
		Redutor Mínimo de 1% do Excedente (di) = (10%)	
		Limite (dj) = (dh-di)	
		Exercício de Referência (dk) = (b-dk)	
		% Excedente (dl) = (dk-a)	
		Redutor Mínimo de 1% do Excedente (dm) = (10%)	
		Limite (dn) = (dl-dm)	
		Exercício de Referência (do) = (b-do)	
		% Excedente (dp) = (do-a)	
		Redutor Mínimo de 1% do Excedente (dq) = (10%)	
		Limite (dr) = (dp-dq)	
		Exercício de Referência (ds) = (b-ds)	
		% Excedente (dt) = (ds-a)	
		Redutor Mínimo de 1% do Excedente (du) = (10%)	
		Limite (dv) = (dt-du)	
		Exercício de Referência (dw) = (b-dw)	
		% Excedente (dx) = (dw-a)	
		Redutor Mínimo de 1% do Excedente (dy) = (10%)	
		Limite (dz) = (dx-dy)	
		Exercício de Referência (ea) = (b-ea)	
		% Excedente (eb) = (ea-a)	
		Redutor Mínimo de 1% do Excedente (ec) = (10%)	
		Limite (ed) = (eb-ec)	
		Exercício de Referência (ee) = (b-ee)	
		% Excedente (ef) = (ee-a)	
		Redutor Mínimo de 1% do Excedente (eg) = (10%)	
		Limite (eh) = (ef-eg)	
		Exercício de Referência (ei) = (b-ei)	
		% Excedente (ej) = (ei-a)	
		Redutor Mínimo de 1% do Excedente (ek) = (10%)	
		Limite (el) = (ej-ek)	
		Exercício de Referência (em) = (b-em)	
		% Excedente (en) = (em-a)	
		Redutor Mínimo de 1% do Excedente (eo) = (10%)	
		Limite (ep) = (en-eo)	
		Exercício de Referência (eq) = (b-eq)	
		% Excedente (er) = (eq-a)	
		Redutor Mínimo de 1% do Excedente (es) = (10%)	
		Limite (et) = (er-es)	
		Exercício de Referência (eu) = (b-eu)	
		% Excedente (ev) = (eu-a)	
		Redutor Mínimo de 1% do Excedente (ew) = (10%)	
		Limite (ex) = (ev-ew)	
		Exercício de Referência (ey) = (b-ey)	
		% Excedente (ez) = (ey-a)	
		Redutor Mínimo de 1% do Excedente (fa) = (10%)	
		Limite (fb) = (ez-fa)	
		Exercício de Referência (fc) = (b-fc)	
		% Excedente (fd) = (fc-a)	
		Redutor Mínimo de 1% do Excedente (fe) = (10%)	
		Limite (ff) = (fd-fe)	
		Exercício de Referência (fg) = (b-fg)	
		% Excedente (fh) = (fg-a)	
		Redutor Mínimo de 1% do Excedente (fi) = (10%)	
		Limite (fj) = (fh-fi)	
		Exercício de Referência (fk) = (b-fk)	
		% Excedente (fl) = (fk-a)	
		Redutor Mínimo de 1% do Excedente (fm) = (10%)	
		Limite (fn) = (fl-fm)	
		Exercício de Referência (fo) = (b-fo)	
		% Excedente (fp) = (fo-a)	
		Redutor Mínimo de 1% do Excedente (fq) = (10%)	
		Limite (fr) = (fp-fq)	
		Exercício de Referência (fs) = (b-fs)	
		% Excedente (ft) = (fs-a)	
		Redutor Mínimo de 1% do Excedente (fu) = (10%)	
		Limite (fv) = (ft-fu)	
		Exercício de Referência (fw) = (b-fw)	
		% Excedente (fx) = (fw-a)	
		Redutor Mínimo de 1% do Excedente (fy) = (10%)	
		Limite (fz) = (fx-fy)	
		Exercício de Referência (ga) = (b-ga)	
		% Excedente (gb) = (ga-a)	
		Redutor Mínimo de 1% do Excedente (gc) = (10%)	
		Limite (gd) = (gb-gc)	
		Exercício de Referência (ge) = (b-ge)	
		% Excedente (gf) = (ge-a)	
		Redutor Mínimo de 1% do Excedente (gg) = (10%)	
		Limite (gh) = (gf-gg)	
		Exercício de Referência (gi) = (b-gi)	
		% Excedente (gj) = (gi-a)	
		Redutor Mínimo de 1% do Excedente (gk) = (10%)	
		Limite (gl) = (gj-gk)	
		Exercício de Referência (gm) = (b-gm)	
		% Excedente (gn) = (gm-a)	
		Redutor Mínimo de 1% do Excedente (go) = (10%)	
		Limite (gp) = (gn-go)	
		Exercício de Referência (gq) = (b-gq)	
		% Excedente (gr) = (gq-a)	
		Redutor Mínimo de 1% do Excedente (gs) = (10%)	
		Limite (gt) = (gr-gs)	
		Exercício de Referência (gu) = (b-gu)	
		% Excedente (gv) = (gu-a)	
		Redutor Mínimo de 1% do Excedente (gw) = (10%)	
		Limite (gx) = (gv-gw)	
		Exercício de Referência (gy) = (b-gy)	
		% Excedente (gz) = (gy-a)	
		Redutor Mínimo de 1% do Excedente (ha) = (10%)	
		Limite (hb) = (gz-ha)	
		Exercício de Referência (hc) = (b-hc)	
		% Excedente (hd) = (hc-a)	
		Redutor Mínimo de 1% do Excedente (he) = (10%)	
		Limite (hf) = (hd-he)	
		Exercício de Referência (hg) = (b-hg)	
		% Excedente (hh) = (hg-a)	
		Redutor Mínimo de 1% do Excedente (hi) = (10%)	
		Limite (hj) = (hh-hi)	
		Exercício de Referência (hk) = (b-hk)	
		% Excedente (hl) = (hk-a)	
		Redutor Mínimo de 1% do Excedente (hm) = (10%)	
		Limite (hn) = (hl-hm)	
		Exercício de Referência (ho) = (b-ho)	
		% Excedente (hp) = (ho-a)	
		Redutor Mínimo de 1% do Excedente (hq) = (10%)	
		Limite (hr) = (hp-hq)	
		Exercício de Referência (hs) = (b-hs)	
		% Excedente (ht) = (hs-a)	
		Redutor Mínimo de 1% do Excedente (hu) = (10%)	
		Limite (hv) = (ht-hu)	
		Exercício de Referência (hw) = (b-hw)	
		% Excedente (hx) = (hw-a)	
		Redutor Mínimo de 1% do Excedente (hy) = (10%)	
		Limite (hz) = (hx-hy)	
		Exercício de Referência (ia) = (b-ia)	
		% Excedente (ib) = (ia-a)	
		Redutor Mínimo de 1% do Excedente (ic) = (10%)	
		Limite (id) = (ib-ic)	
		Exercício de Referência (ie) = (b-ie)	
		% Excedente (if) = (ie-a)	
		Redutor Mínimo de 1% do Excedente (ig) = (10%)	
		Limite (ih) = (if-ig)	
		Exercício de Referência (ii) = (b-ii)	
		% Excedente (ij) = (ii-a)	
		Redutor Mínimo de 1% do Excedente (ik) = (10%)	
		Limite (il) = (ij-ik)	
		Exercício de Referência (im) = (b-im)	
		% Excedente (in) = (im-a)	
		Redutor Mínimo de 1% do Excedente (io) = (10%)	
		Limite (ip) = (in-io)	
		Exercício de Referência (iq) = (b-iq)	
		% Excedente (ir) = (iq-a)	
		Redutor Mínimo de 1% do Excedente (is) = (10%)	
		Limite (it) = (ir-is)	
		Exercício de Referência (iu) = (b-iu)	
		% Excedente (iv) = (iu-a)	
		Redutor Mínimo de 1% do Excedente (iw) = (10%)	
		Limite (ix) = (iv-iw)	
		Exercício de Referência (iy) = (b-iy)	
		% Excedente (iz) = (iy-a)	
		Redutor Mínimo de 1% do Excedente (ja) = (10%)	
		Limite (jb) = (iz-ja)	
		Exercício de Referência (jc) = (b-jc)	
		% Excedente (jd) = (jc-a)	
		Redutor Mínimo de 1% do Excedente (je) = (10%)	
		Limite (jf) = (jd-je)	
		Exercício de Referência (jg) = (b-jg)	
		% Excedente (jh) = (jg-a)	
		Redutor Mínimo de 1% do Excedente (ji) = (10%)	
		Limite (jj) = (jh-ji)	
		Exercício de Referência (jk) = (b-jk)	
		% Excedente (jl) = (jk-a)	
		Redutor Mínimo de 1% do Excedente (jm) = (10%)	
		Limite (jn) = (jl-jm)	
		Exercício de Referência (jo) = (b-jo)	
		% Excedente (jp) = (jo-a)	
		Redutor Mínimo de 1% do Excedente (jq) = (10%)	
		Limite (jr) = (jp-jq)	
		Exercício de Referência (js) = (b-js)	
		% Excedente (jt) = (js-a)	
		Redutor Mínimo de 1% do Excedente (ju) = (10%)	
		Limite (jv) = (jt-ju)	
		Exercício de Referência (jw) = (b-jw)	
		% Excedente (jx) = (jw-a)	
		Redutor Mínimo de 1% do Excedente (jy) = (10%)	
		Limite (jz) = (jx-jy)	
		Exercício de Referência (ka) = (b-ka)	

Prefeitura Municipal de Terra Nova

 <p>Sistema de Informações Contábeis e Fiscais do Setor Público Brasileiro TESOURO NACIONAL</p>	Relatório de Gestão Fiscal
	Prefeitura Municipal de Terra Nova - BA (Poder Executivo)
	Orçamentos Fiscal e da Seguridade Social
	CNPJ:
	Exercício: 2024
	Período de referência: 3º quadrimestre

RGF-Anexo 01 | Tabela 1.2 - Trajetória de Retorno ao Limite da Despesa Total com Pessoal

Parâmetros para Redução do Excedente de DTP (art. 15 da LC 178/2021)	Percentual
Parâmetros para Redução do Excedente de DTP (art. 15 da LC 178/2021)	Percentual
Limite Máximo (VII) (%) (LRF, art. 20)	-
DTP em 2021 (X) (%)	
Excedente em 2021 (XI) = (X - VII) (%)	
Redutor anual (XII) = (0,10 x XI) (%)	


Prefeitura Municipal de Terra Nova

Relatório de Gestão Fiscal
Prefeitura Municipal de Terra Nova - BA (Poder Executivo)
Orçamentos Fiscal e da Seguridade Social
CNPJ:
Exercício: 2024
Período de referência: 3º quadrimestre

RGF-Anexo 01 | Tabela 1.2 - Trajetória de Retorno ao Limite da Despesa Total com Pessoal

Trajetória de Retorno ao Limite da Despesa Total com Pessoal (art. 15 da LC 176/2021)		Apuração da Trajetória de Retorno ao Limite da DTP (art. 15 da LC 176/2021)											
Trajetória de Retorno ao Limite da Despesa Total com Pessoal (art. 15 da LC 176/2021)		2021	2022	2023	2024	2025	2026	2027	2028	2029	2030	2031	2032
RECEITA CORRENTE LÍQUIDA AJUSTADA PARA CÁLCULO DOS LIMITES DA DESPESA COM PESSOAL (V)													
DESPESA TOTAL COM PESSOAL - DTP (VI)													
% (VII) (V) / (VI)													
LIMITE CONFORME ART. 15 DA LC 176/2021 (%)													

Prefeitura Municipal de Terra Nova

 <p style="font-size: small;">Sistema de Informações Contábeis e Fiscais do Setor Público Brasileiro</p> <p style="font-weight: bold; font-size: x-small;">TESOURO NACIONAL</p>	Relatório de Gestão Fiscal
	Prefeitura Municipal de Terra Nova - BA (Poder Executivo)
	Orçamentos Fiscal e da Seguridade Social
	CNPJ:
	Exercício: 2024
	Período de referência: 3º quadrimestre

RGF-Anexo 01 | Tabela 1.2 - Trajetória de Retorno ao Limite da Despesa Total com Pessoal

Notas Explicativas	Valores
	31/12/2024
Notas Explicativas	-
Identificação do Quadrimestre em que Excedeu o Limite e dos Períodos de Retorno	
Notas Explicativas	

RGF-Anexo 01 | Tabela 1.2 - Trajetória de Retorno ao Limite da Despesa Total com Pessoal

Notas Explicativas	Valores
	31/12/2024
Notas Explicativas	-
Identificação do Quadrimestre em que Excedeu o Limite e dos Períodos de Retorno	
Notas Explicativas	

RGF-Anexo 01 | Tabela 1.4 - Demonstrativo da Despesa com Pessoal - Ente Consorciado

Notas Explicativas	Valores
	31/12/2024
Notas Explicativas	-
Notas Explicativas	

Prefeitura Municipal de Terra Nova



siconfi
Sistema de Informações
Contábeis e Fiscais
do Setor Público Brasileiro

TESOURO NACIONAL

Relatório de Gestão Fiscal
Prefeitura Municipal de Terra Nova - BA (Poder Executivo)
Orçamentos Fiscal e da Seguridade Social
CNPJ:
Exercício: 2024
Período de referência: 3º quadrimestre

RGF-Anexo 02 | Tabela 2.0 - Demonstrativo da Dívida Consolidada Líquida - Estados, DF e Municípios


	Demonstrativo da Dívida Consolidada Líquida		Cálculo da Dívida Consolidada Líquida		
	SALDO DO EXERCÍCIO ANTERIOR	SALDO DO EXERCÍCIO DE 2024	SALDO DO EXERCÍCIO DE 2024		
			Até o 1º Quadrimestre	Até o 2º Quadrimestre	Até o 3º Quadrimestre
Dívida Consolidada					
DÍVIDA CONSOLIDADA - DC (I)	36.798.286,98	35.997.248,23	34.627.899,34		35.103.123,36
Dívida Mobiliária	0,00	0,00	0,00		0,00
Dívida Contratual	36.798.286,98	35.997.248,23	34.627.899,34		35.103.123,36
Empréstimos	0,00	0,00	0,00		0,00
Internos	0,00	0,00	0,00		0,00
Externos	0,00	0,00	0,00		0,00
Reestruturação da Dívida de Estados e Municípios	0,00	0,00	0,00		0,00
Financiamentos	0,00	0,00	0,00		0,00
Internos	0,00	0,00	0,00		0,00
Externos	0,00	0,00	0,00		0,00
Parcelamento e Renegociação de Dívidas	36.798.286,98	35.997.248,23	34.627.899,34		35.103.123,36
De Tributos	0,00	0,00	0,00		0,00
De Contribuições Previdenciárias	29.924.816,35	29.133.055,24	27.773.984,09		28.259.486,15
De Demais Contribuições Sociais	0,00	0,00	0,00		0,00
Do FGTS	0,00	0,00	0,00		0,00
Com Instituição Não Financeira	6.874.470,63	6.864.192,99	6.853.915,25		6.843.637,21
Demais Dívidas Contratuais	0,00	0,00	0,00		0,00
Precatórios Posteriores a 05/05/2000 (inclusive) Vencidos e Não Pagos	0,00	0,00	0,00		0,00
Otras Dívidas	0,00	0,00	0,00		0,00
DEDUÇÕES (II)					
Disponibilidade de Caixa	-2.287.595,85	-2.535.122,40	-1.334.928,99		-2.316.709,06
Disponibilidade de Caixa Bruta	-2.287.595,85	-2.535.122,40	-1.334.928,99		-2.316.709,06
(-) Restos a Pagar Processados	2.240.721,45	1.533.765,02	3.079.217,27		1.653.905,28
(-) Depósitos Restituíveis e Valores Vinculados	2.044.519,83	1.405.857,48	1.267.725,37		1.228.625,73
Demais Haveres Financeiros	2.483.797,37	2.663.029,94	3.146.420,89		2.741.988,61
DÍVIDA CONSOLIDADA LÍQUIDA (DCL) (III) = (I) - (II)	39.086.892,83	38.532.370,63	35.962.828,33		37.419.832,42
RECEITA CORRENTE LÍQUIDA - RCL (IV)	47.819.006,86	51.404.239,67	55.378.744,22		59.845.129,94
(I) Transferências Obrigatórias da União, Relativas às Emendas Individuais (art. 166-A, § 1º, da CF) (V)	1.960.000,00	1.960.000,00	1.500.000,00		1.910.913,00
RECEITA CORRENTE LÍQUIDA AJUSTADA PARA CÁLCULO DOS LIMITES DE ENDIVIDAMENTO (VI) = (IV) - (V)	45.859.006,86	49.444.239,67	53.878.744,22		57.934.216,94
% da DC sobre a RCL AJUSTADA (VII)	80,24	72,80	64,27		60,59
% da DCL sobre a RCL AJUSTADA (III/VI)	85,23	77,93	66,75		64,59
LIMITE DEFINIDO POR RESOLUÇÃO DO SENADO FEDERAL	55.030.808,23	59.333.087,60	64.654.493,06		69.521.060,33
LIMITE DE ALERTA (inciso III do § 1º do art. 59 da LRF)	49.527.727,41	53.399.778,84	58.189.043,76		62.568.954,30
Outros Valores Não Integrantes da DC					
Precatórios Anteriores a 05/05/2000	0,00	0,00	0,00		0,00
Precatórios Posteriores a 05/05/2000 (Não incluídos na DC)	0,00	0,00	0,00		0,00
Passivo Atuarial	0,00	0,00	0,00		0,00
RP Não-Processados	0,00	0,00	0,00		0,00
Antecipações de Receita Orçamentária - ARO	0,00	0,00	0,00		0,00
Dívida Contratual de PPP	0,00	0,00	0,00		0,00

Prefeitura Municipal de Terra Nova

Relatório de Gestão Fiscal
Prefeitura Municipal de Terra Nova - BA (Poder Executivo)
Orçamentos Fiscal e da Seguridade Social
CNPJ:
Exercício: 2024
Período de referência: 3º quadrimestre

Apropriação de Depósitos Judiciais	Demonstrativo da Dívida Consolidada Líquida		Cálculo da Dívida Consolidada Líquida	
	SALDO DO EXERCÍCIO ANTERIOR	0,00	SALDO DO EXERCÍCIO DE 2024	0,00
			Até o 2º Quadrimestre	0,00
			Até o 3º Quadrimestre	0,00


Prefeitura Municipal de Terra Nova

 Sistema de Informações Contábeis e Fiscais do Setor Público Brasileiro TESOURO NACIONAL	Relatório de Gestão Fiscal
	Prefeitura Municipal de Terra Nova - BA (Poder Executivo)
	Orçamentos Fiscal e da Seguridade Social
	CNPJ:
	Exercício: 2024
	Período de referência: 3º quadrimestre

RGF-Anexo 02 | Tabela 2.0 - Demonstrativo da Dívida Consolidada Líquida - Estados, DF e Municípios

Notas Explicativas	Valores
	31/12/2024
Notas Explicativas	-
Notas Explicativas	-

Prefeitura Municipal de Terra Nova

 Sistema de Informações Contábeis e Fiscais do Setor Público Brasileiro TESOURO NACIONAL	Relatório de Gestão Fiscal
	Prefeitura Municipal de Terra Nova - BA (Poder Executivo)
	Orçamentos Fiscal e da Seguridade Social
	CNPJ:
	Exercício: 2024
	Período de referência: 3º trimestre

RGF-Anexo 02 | Tabela 2.1 - Trajetória de Retorno ao Limite da Dívida Consolidada Líquida - Estados, DF e Municípios

Notas Explicativas	Valores
	31/12/2024
Notas Explicativas	-
Notas Explicativas	
Identificação do Quadrimestre em que Excedeu o Limite e dos Períodos de Retorno	

Prefeitura Municipal de Terra Nova



siconfi
Sistema de Informações
Contábeis e Fiscais
do Setor Público Brasileiro


TESOURO NACIONAL

Relatório de Gestão Fiscal
Prefeitura Municipal de Terra Nova - BA (Poder Executivo)
Orçamentos Fiscal e da Seguridade Social
CNPJ:
Exercício: 2024
Período de referência: 3º quadrimestre

RGF-Anexo 03 | Tabela 3.0 - Demonstrativo das Garantias e Contragarantias de Valores

Garantias Concedidas e Contragarantias Recebidas	Saldo das Garantias Concedidas e Contragarantias Recebidas		
	SALDO DO EXERCÍCIO ANTERIOR	SALDO DO EXERCÍCIO DE 2024	
	Até o 1º Quadrimestre	Até o 2º Quadrimestre	Até o 3º Quadrimestre
Garantias Concedidas			
Garantias Concedidas			
AOS ESTADOS (I)	0,00	0,00	0,00
Em Operações de Crédito Externas			
Em Operações de Crédito Internas			
AOS MUNICÍPIOS (II)	0,00	0,00	0,00
Em Operações de Crédito Externas			
Em Operações de Crédito Internas			
AS ENTIDADES CONTROLADAS (III)	0,00	0,00	0,00
Em Operações de Crédito Externas			
Em Operações de Crédito Internas			
POR MEIO DE FUNDOS E PROGRAMAS (IV)			
TOTAL GARANTIAS CONCEDIDAS (V) = (I + II + III + IV)	0,00	0,00	0,00
RECEITA CORRENTE LÍQUIDA - RCL (VI)	47.819.006,86	51.404.239,67	55.378.744,22
(-) Transferências Obrigatórias da União Relativas às Emendas Individuais (art. 166-A, §1º, da CF) (VII)	1.960.000,00	1.960.000,00	1.500.000,00
RECEITA CORRENTE LÍQUIDA AJUSTADA PARA CÁLCULO DOS LIMITES DE ENDIVIDAMENTO (VIII) = (VI - VII)	45.859.006,86	49.444.239,67	53.878.744,22
% do TOTAL DAS GARANTIAS sobre a RCL AJUSTADA (V/VIII)			
LIMITE DEFINIDO POR RESOLUÇÃO DO SENADO FEDERAL	10.088.981,51		
LIMITE DE ALERTA (inciso III § 1º do art. 59 da LRF)	9.080.083,36		
Contragarantias Recebidas			
Contragarantias Recebidas			
DOS ESTADOS (IX)	0,00	0,00	0,00
Em Garantia às Operações de Crédito Externas			
Em Garantia às Operações de Crédito Internas			
DOS MUNICÍPIOS (X)	0,00	0,00	0,00
Em Garantia às Operações de Crédito Externas			
Em Garantia às Operações de Crédito Internas			
DAS ENTIDADES CONTROLADAS (XI)	0,00	0,00	0,00
Em Garantia às Operações de Crédito Externas			
Em Garantia às Operações de Crédito Internas			
EM GARANTIAS POR MEIO DE FUNDOS E PROGRAMAS (XII)			
TOTAL CONTRAGARANTIAS RECEBIDAS (XIII) = (IX + X + XI + XII)	0,00	0,00	0,00

Prefeitura Municipal de Terra Nova

 <p>Sistema de Informações Contábeis e Fiscais do Setor Público Brasileiro TESOURO NACIONAL</p>	Relatório de Gestão Fiscal
	Prefeitura Municipal de Terra Nova - BA (Poder Executivo)
	Orçamentos Fiscal e da Seguridade Social
	CNPJ:
	Exercício: 2024
	Período de referência: 3º trimestre

RGF-Anexo 03 | Tabela 3.0 - Demonstrativo das Garantias e Contragarantias de Valores

Notas Explicativas	Valores
	31/12/2024
Notas Explicativas	-
Notas Explicativas	-

RGF-Anexo 04 | Tabela 4.0 - Demonstrativo das Operações de Crédito - Estados, DF e Municípios

Operações de Crédito	Valor Realizado no Período	
	VALOR REALIZADO	
	No Quadrimestre de Referência	Até o Quadrimestre de Referência (a)
Operações de Crédito	-	-
Mobiliária	0,00	0,00
Interna	0,00	0,00
Externa	0,00	0,00
Contratual	0,00	0,00
Interna	0,00	0,00
Empréstimos	0,00	0,00
Aquisição Financiada de Bens e Arrendamento Mercantil Financeiro	0,00	0,00
Antecipação de Receita pela Venda a Termo de Bens e Serviços	0,00	0,00
Assunção, Reconhecimento e Confissão de Dívidas (LRF, art. 29, § 1º)	0,00	0,00
Operações de Crédito não sujeitas ao limite para fins de contratação (I)	0,00	0,00
Externa	0,00	0,00
Empréstimos	0,00	0,00
Aquisição Financiada de Bens e Arrendamento Mercantil Financeiro	0,00	0,00
Antecipações de Receitas pela Venda a Termo de Bens e Serviços	0,00	0,00
Assunção, Reconhecimento e Confissão de Dívidas (LRF, art. 29, § 1º)	0,00	0,00
Operações de crédito não sujeitas ao limite para fins de contratação (II)	0,00	0,00
TOTAL (III)	0,00	0,00

RGF-Anexo 04 | Tabela 4.0 - Demonstrativo das Operações de Crédito - Estados, DF e Municípios

Apuração do Cumprimento dos Limites	Apuração do Cumprimento dos Limites	
	VALOR	% SOBRE A RCL AJUSTADA
Apuração do Cumprimento dos Limites	-	-
RECEITA CORRENTE LÍQUIDA - RCL (IV)	59.845.129,94	
(-) Transferências Obrigatórias da União Relativas às Emendas Individuais (art. 166-A, §1º, da CF) (V)	1.910.913,00	
RECEITA CORRENTE LÍQUIDA AJUSTADA PARA CÁLCULO DOS LIMITES DE ENDIVIDAMENTO (VI) = (IV - V)	57.934.216,94	
OPERAÇÕES VEDADAS (VII)	0,00	0,00
TOTAL CONSIDERADO PARA FINS DA APURAÇÃO DO CUMPRIMENTO DO LIMITE (VIII) = (VI + VII - Ia - IIa)	0,00	0,00
LIMITE GERAL DEFINIDO POR RESOLUÇÃO DO SENADO FEDERAL PARA AS OPERAÇÕES DE CRÉDITO INTERNAS E EXTERNAS	9.269.474,71	16,00
LIMITE DE ALERTA (inciso III do § 1º do art. 59 da LRF)	8.342.527,24	14,40
OPERAÇÕES DE CRÉDITO POR ANTECIPAÇÃO DA RECEITA ORÇAMENTÁRIA	0,00	0,00
LIMITE DEFINIDO POR RESOLUÇÃO DO SENADO FEDERAL PARA AS OPERAÇÕES DE CRÉDITO POR ANTECIPAÇÃO DA RECEITA ORÇAMENTÁRIA	4.055.395,19	7,00


RGF-Anexo 04 | Tabela 4.0 - Demonstrativo das Operações de Crédito - Estados, DF e Municípios

Outras Operações Que Integram a Dívida Consolidada	Valor Realizado no Período	
	VALOR REALIZADO	
	No Quadrimestre de Referência	Até o Quadrimestre de Referência (a)
Outras Operações Que Integram a Dívida Consolidada	-	-
Parcelamentos de Dívidas	0,00	0,00
Tributos		
Contribuições Previdenciárias		
FGTS		
Demais Contribuições Sociais		
Operações de Reestruturação e Recomposição do Principal de Dívidas		

RGF-Anexo 04 | Tabela 4.0 - Demonstrativo das Operações de Crédito - Estados, DF e Municípios

Notas Explicativas	Valores
	31/12/2024
Notas Explicativas	-
Notas Explicativas	-

Prefeitura Municipal de Terra Nova

 <p>Sistema de Informações Contábeis e Fiscais do Setor Público Brasileiro TESOURO NACIONAL</p>	Relatório de Gestão Fiscal
	Prefeitura Municipal de Terra Nova - BA (Poder Executivo)
	Orçamentos Fiscal e da Seguridade Social
	CNPJ:
	Exercício: 2024
	Período de referência: 3º quadrimestre

RGF-Anexo 05 | Tabela 5.0 - Demonstrativo da Disponibilidade de Caixa e dos Restos a Pagar

Notas Explicativas	Valores
	31/12/2024
Notas Explicativas	-
Notas Explicativas	-

RGF-Anexo 06 | Tabela 6.0 - Demonstrativo Simplificado do Relatório de Gestão Fiscal

Receita Corrente Líquida	Valor Até o Quadrimestre	
	VALOR ATÉ O QUADRIMESTRE DE REFERÊNCIA	
Receita Corrente Líquida	-	59.845.129,94
Receita Corrente Líquida Ajustada para Cálculo dos Limites de Endividamento	-	57.934.216,94
Receita Corrente Líquida Ajustada para Cálculo dos Limites da Despesa com Pessoal	-	56.926.944,94

RGF-Anexo 06 | Tabela 6.0 - Demonstrativo Simplificado do Relatório de Gestão Fiscal

Despesa com Pessoal	Valor Realizado no Período	
	VALOR	% SOBRE A RCL AJUSTADA
Despesa Total com Pessoal - DTP	29.785.612,61	52,32
Limite Máximo (incisos I, II e III art. 20 da LRF) - <%>	30.740.550,27	54,00
Limite Prudencial (parágrafo único art. 22 da LRF) - <%>	29.203.522,76	51,30
Limite de Alerta (inciso II do §1º do art. 59 da LRF) - <%>	27.666.495,24	48,60

RGF-Anexo 06 | Tabela 6.0 - Demonstrativo Simplificado do Relatório de Gestão Fiscal

Dívida Consolidada	Comparativo do Saldo da Dívida	
	VALOR ATÉ O QUADRIMESTRE DE REFERÊNCIA	% SOBRE A RCL AJUSTADA
Dívida Consolidada	-	-
Dívida Consolidada Líquida	37.419.832,42	65,73
Limite Definido por Resolução do Senado Federal	69.521.060,33	122,12

RGF-Anexo 06 | Tabela 6.0 - Demonstrativo Simplificado do Relatório de Gestão Fiscal

Garantias de Valores	Comparativo do Saldo de Garantia	
	VALOR ATÉ O QUADRIMESTRE DE REFERÊNCIA	% SOBRE A RCL AJUSTADA
Garantias de Valores	-	-
Total das Garantias Concedidas	-	-
Limite Definido por Resolução do Senado Federal	-	-

RGF-Anexo 06 | Tabela 6.0 - Demonstrativo Simplificado do Relatório de Gestão Fiscal

Operações de Crédito	Valor Realizado no Período	
	VALOR ATÉ O QUADRIMESTRE DE REFERÊNCIA	% SOBRE A RCL AJUSTADA
Operações de Crédito	-	-
Operações de Crédito Internas e Externas	-	-
Limite Definido pelo Senado Federal para Operações de Crédito Externas e Internas	-	-
Operações de Crédito por Antecipação da Receita	-	-
Limite Definido pelo Senado Federal para Operações de Crédito por Antecipação da Receita	-	-

RGF-Anexo 06 | Tabela 6.0 - Demonstrativo Simplificado do Relatório de Gestão Fiscal

Restos a Pagar	Restos a Pagar e Disponibilidade de Caixa	
	RESTOS A PAGAR EMPENHADOS E NÃO LIQUIDADOS DO EXERCÍCIO	DISPONIBILIDADE DE CAIXA LÍQUIDA (APÓS A INSCRIÇÃO EM RESTOS A PAGAR NÃO PROCESSADOS DO EXERCÍCIO)
Restos a Pagar	-	-
Valor Total	18.651,23	1.239.988,64

RGF-Anexo 06 | Tabela 6.0 - Demonstrativo Simplificado do Relatório de Gestão Fiscal

Notas Explicativas	Valores
	31/12/2024
Notas Explicativas	-
Notas Explicativas	-