



Diário Oficial do **Município**

Prefeitura Municipal de Terra Nova

quinta-feira, 27 de novembro de 2025

Ano X - Edição nº 01702 | Caderno 1

Prefeitura Municipal de Terra Nova publica



Rua Dr Flavio Godofredo Pacheco Pereira | 02 | Caipe | Terra Nova-Ba

terranova.ba.gov.br

Este documento foi assinado digitalmente por SERASA Experian
1E711D19126F8694652DED6CAE170C4D

Prefeitura Municipal de Terra Nova

SUMÁRIO

- PRIMEIRO TERMO ADITIVO AO CONTRATO Nº 049/2025
- ADJUDICAÇÃO E HOMOLOGAÇÃO INEXIGIBILIDADE DE LICITAÇÃO Nº 060/2025.
- EXTRATO DE CONTRATO 170/2025.
- PRIMEIRO TERMO DE HOMOLOGAÇÃO/ADJUDICAÇÃO - CREDENCIAMENTO Nº 012/2025.
- EXTRATO DE CONTRATO 171/2025
- RELATÓRIO RESUMIDO DA EXECUÇÃO ORÇAMENTÁRIA - 5º BIMESTRE 2025.
- LEI Nº 596 DE 27 DE NOVEMBRO DE 202 - DISPÕE SOBRE A EXTINÇÃO DO CARGO DE AGENTE DE LIMPEZA PÚBLICA DO QUADRO DE PESSOAL DO MUNICÍPIO DE TERRA NOVA/BA, E DÁ OUTRAS PROVIDÊNCIAS.

Prefeitura Municipal de Terra Nova

Termo Aditivo

PREFEITURA MUNICIPAL DE TERRA NOVA-BA
CNPJ: 13.824.511/0001-70

PRIMEIRO TERMO ADITIVO AO CONTRATO Nº 049/2025

Espécie: 1º Termo de Aditamento ao Contrato nº 049/2025, firmado com a empresa **JOSEVAL DE JESUS SILVA**, pessoa jurídica, inscrita no CNPJ: 46.637.442/0001-44, Objeto do aditivo: ACRÉSCIMO QUANTITATIVO DE 25% (VINTE E CINCO POR CENTO) REFERENTE À LOCAÇÃO DE VEÍCULOS LEVES, MÉDIOS E PESADOS, PARA ATENDIMENTO DE DEMANDAS DE DIVERSAS SECRETARIAS DO MUNICÍPIO DE TERRA NOVA-BA. Fundamento legal: Art. 124 e art. 125, inciso II, da Lei Federal nº 14.133/2021, Valor acrescido: R\$ 18.750,00 (dezoito mil setecentos e cinquenta reais), Assinatura: 13/11/2025, Terra Nova-BA- Eder São Pedro Menezes, Prefeito.

Prefeitura Municipal de Terra Nova

Inexigibilidade



ADJUDICAÇÃO E HOMOLOGAÇÃO INEXIGIBILIDADE DE LICITAÇÃO Nº 060/2025

O **PREFEITO MUNICIPAL DE TERRA NOVA-BA**, no uso de suas atribuições legais, de acordo com o disposto no Art.71, da Lei 14.133/2021 ADJUDICAR o procedimento de contratação direta de licitação e, concordando com os atos praticados pela Agente de Contratação, referente a CONTRATAÇÃO DA ATRAÇÃO MUSICAL SAMUEL ELEOTÉRIO, PARA APRESENTAÇÃO DE SHOW ARTÍSTICO MUSICAL NO DIA 20 DE DEZEMBRO DE 2025, EM DECORRÊNCIA DOS FESTEJOS, DENOMINADO "CLAMA TERRA NOVA" REALIZADA NA SEDE DO MUNICÍPIO DE TERRA NOVA-BA, conforme preços constantes nos autos, apresentado pela empresa **OFICINA DA MUSICA LTDA**, inscrita no CNPJ: 05.796.753/0001-79, em conformidade com o Artigo 74, II da Lei 14.133/2021, com valor global de R\$ 90.000,00 (noventa mil reais), ora HOMOLOGADO.

Terra Nova/BA, 25 de novembro de 2025

EDER SÃO PEDRO MENEZES
Prefeito

Prefeitura Municipal de Terra Nova

Contrato

PREFEITURA MUNICIPAL DE TERRA NOVA BAHIA
CNPJ n.º 13.824.511/0001-70

EXTRATO DE CONTRATO 170/2025

Espécie: Contrato firmado com **OFICINA DA MUSICA LTDA**, inscrita no CNPJ: 05.796.753/0001-79, Objeto: CONTRATAÇÃO DA ATRAÇÃO MUSICAL SAMUEL ELEOTÉRIO, PARA APRESENTAÇÃO DE SHOW ARTÍSTICO MUSICAL NO DIA 20 DE DEZEMBRO DE 2025, EM DECORRÊNCIA DOS FESTEJOS, DENOMINADO "CLAMA TERRA NOVA" REALIZADA NA SEDE DO MUNICÍPIO DE TERRA NOVA-BA; Amparo: Inexigibilidade 060/2025; Vigência do contrato: até 31/12/2025; Cobertura Orçamentária: 2.10.01, 2015, 3.3.90.39.00, 1500; Valor Estimado: R\$ 90.000,00 (noventa mil reais), Assinatura: 25/11/2025- Eder São Pedro Menezes-Prefeito

Prefeitura Municipal de Terra Nova

Credenciamento



PRIMEIRO TERMO DE HOMOLOGAÇÃO/ADJUDICAÇÃO CREDENCIAMENTO Nº 012/2025

O PREFEITO MUNICIPAL DE TERRA NOVA-BA, no uso de suas atribuições legais, de acordo com o disposto no art. 71 da Lei nº 14.133/2021, em conformidade com o procedimento de contratação direta por credenciamento e concordando com os atos praticados pela Agente de Contratação, ao CREDENCIAMENTO DE PESSOA(S) JURÍDICA(S) PARA PRESTAÇÃO DE SERVIÇOS DE MANUTENÇÃO E PEQUENOS REPAROS EM PRÓPRIOS MUNICIPAIS, ENVOLVENDO, DENTRE OUTRAS ATIVIDADES, SERVIÇOS DE PEDREIRO, PINTOR, ELETRICISTA, ENCANADOR HIDRÁULICO, CARPINTEIRO DE ESQUADRIAS, CALCETEIRO E SERVENTE – COM EXECUÇÃO POR HORA TRABALHADA OU POR TAREFA, CONFORME A NATUREZA E COMPLEXIDADE DO SERVIÇO, conforme preços e condições constantes dos autos, **ratifica** a decisão da Comissão de Contratação e decide por **HOMOLOGAR** os procedimentos adotados, especialmente os referentes à habilitação/credenciamento da empresa **PODIUM CONSTRUÇÕES E REFORMA PREDIAL LTDA**, inscrita no CNPJ sob o nº **29.080.628/0001-26**, em conformidade com o art. 74, IV, e art. 78, I, da Lei nº 14.133/2021. Posto isso, retorne-se à Coordenação de Procedimentos Licitatórios para adoção das providências subsequentes.

Terra Nova/BA, 14 de novembro de 2025

EDER SÃO PEDRO MENEZES
Prefeito Municipal

RUA DR. FLÁVIO GODOFREDO PACHECO PEREIRA, Nº 02
TERRA NOVA – BAHIA | CEP: 44.270-000
TEL: 75 3238-2061/2062 | FAX: 75 3238-2098
E-MAIL: GOVERNO@TERRANOVA.BA.GOV.BR

PREFEITURA MUNICIPAL DE TERRA NOVA
CNPJ: 13.824.511/0001-70
ESTADO DA BAHIA
GABINETE DO PREFEITO

Rua Dr Flavio Godofredo Pacheco Pereira | 02 | Caípe | Terra Nova-Ba

terranova.ba.gov.br

Prefeitura Municipal de Terra Nova

Contrato

PREFEITURA MUNICIPAL DE TERRA NOVA BAHIA
CNPJ n.º 13.824.511/0001-70

EXTRATO DE CONTRATO 171/2025

Espécie: Contrato firmado com **IPM BRASIL TECNOLOGIA LTDA**, pessoa jurídica, inscrita no CNPJ: 50.637.653/0001-47, **Objeto:** CONTRATAÇÃO DE EMPRESA PARA FORNECIMENTO DE SERVIÇOS E PUBLICAÇÃO DE ATOS INTERNOS E EXTERNOS, VISANDO ATENDER AS DEMANDAS DOS DIVERSOS SETORES DA PREFEITURA MUNICIPAL, BEM COMO A MANUTENÇÃO DA HOME PAGE INSTITUCIONAL PARA CUMPRIMENTO DA LEI DE ACESSO À INFORMAÇÃO E OUVIDORIA MUNICIPAL. **Amparo:** Pregão eletrônico:90021/2025; **Vigência do contrato:** 12 (doze); **Cobertura Orçamentária:** 2.08.01/ 3.01.01/ 4.01.01; 2008/ 2032/ 2060; 3.3.90.39.00/3.3.90.40.00;1500 **Valor Estimado: R\$ 140.000,00** (cento e quarenta mil reais), **Assinatura:** 27/11/2025- Eder São Pedro Menezes-Prefeito

Prefeitura Municipal de Terra Nova

Relatório Resumido da Execução



Siconfi
Sistema de Informações
Contábeis e Fiscais do
Setor Público Brasileiro

TESOURONACIONAL

Relatório Resumido de Execução Orçamentária
Prefeitura Municipal de Terra Nova - BA (Poder Executivo)
Orçamentos Fiscal e da Seguridade Social
CNPJ:
Exercício: 2025
Período de referência: 5º bimestre

RREO-Anexo 01 | Tabela 1.0 - Balanço Orçamentário

Recitas Orçamentárias	Estágios da Receita Orçamentária					SALDO (a-c)
	PREVISÃO INICIAL	PREVISÃO ATUALIZADA (a)	No Bimestre (b)	% (b/a)	Até o Bimestre (c)	
Recitas Orçamentárias						
RECEITAS (EXCETO INTRA-ORÇAMENTÁRIAS) (I)	81.593.277,00	81.593.277,00	13.113.813,40	16,07	58.222.049,96	71,36
RECEITAS CORRENTES	68.488.211,00	68.488.211,00	10.737.813,40	15,68	55.377.075,46	80,86
IMPOSTOS, TAXAS E CONTRIBUIÇÕES DE MELHORIA	2.881.646,20	2.881.646,20	444.613,83	15,54	2.819.654,82	98,53
Impostos	2.496.788,20	2.496.788,20	421.068,10	16,87	2.593.597,00	103,88
Taxas	384.858,00	384.858,00	23.515,73	6,45	226.057,82	61,96
Contribuição de Melhoria	0,00	0,00	0,00	0,00	0,00	0,00
CONTRIBUIÇÕES	1.253.056,00	1.253.056,00	306.388,99	24,45	1.030.330,42	82,23
Contribuições Sociais	0,00	0,00	0,00	0,00	0,00	0,00
Contribuições Econômicas	0,00	0,00	0,00	0,00	0,00	0,00
Contribuições para Entidades Privadas de Serviço Social e de Formação Profissional	0,00	0,00	0,00	0,00	0,00	0,00
Contribuição para o Custeio do Serviço de Iluminação Pública	1.253.056,00	1.253.056,00	306.388,99	24,45	1.030.330,42	82,23
RECEITA PATRIMONIAL	307.066,50	307.066,50	50.341,94	16,39	250.522,01	81,59
Exploração do Patrimônio Imobiliário do Estado	0,00	0,00	0,00	0,00	0,00	0,00
Valores Mobiliários	307.066,50	307.066,50	50.341,94	16,39	250.522,01	81,59
Delegação de Serviços Públicos Mediante Concessão, Permissão, Autorização ou Licença	0,00	0,00	0,00	0,00	0,00	0,00
Exploração de Recursos Naturais	0,00	0,00	0,00	0,00	0,00	0,00
Exploração do Patrimônio Intangível	0,00	0,00	0,00	0,00	0,00	0,00
Cessão de Direitos	0,00	0,00	0,00	0,00	0,00	0,00
Demais Receitas Patrimoniais	0,00	0,00	0,00	0,00	0,00	0,00
RECEITA AGROPECUÁRIA	0,00	0,00	0,00	0,00	0,00	0,00
RECEITA INDUSTRIAL	0,00	0,00	0,00	0,00	0,00	0,00
RECEITA DE SERVIÇOS	10.387,00	10.387,00	0,00	0,00	0,00	0,00
Serviços Administrativos e Comerciais Gerais	0,00	0,00	0,00	0,00	0,00	0,00
Serviços e Atividades Referentes à Navegação e ao Transporte	0,00	0,00	0,00	0,00	0,00	0,00
Serviços e Atividades Referentes à Saúde	10.387,00	10.387,00	0,00	0,00	0,00	0,00
Serviços e Atividades Financeiras	0,00	0,00	0,00	0,00	0,00	0,00
Outros Serviços	0,00	0,00	0,00	0,00	0,00	0,00
TRANSFERÊNCIAS CORRENTES	64.050.900,30	64.050.900,30	9.933.468,64	15,51	51.273.568,21	80,05
Transferências da União e de suas Entidades	46.279.802,50	46.279.802,50	7.133.769,23	15,41	36.616.120,95	79,12
Transferências dos Estados e do Distrito Federal e de suas Entidades	5.900.633,80	5.900.633,80	954.137,93	16,17	4.712.338,15	79,86
Transferências de Instituições Privadas	3.850,00	3.850,00	0,00	0,00	0,00	0,00
Transferências de Outras Instituições Públicas	11.866.604,00	11.866.604,00	1.845.541,48	15,55	9.944.613,23	83,80
Demais Transferências Correntes	0,00	0,00	0,00	0,00	0,00	0,00
OUTRAS RECEITAS CORRENTES	5.155,00	5.155,00	3.000,00	58,20	3.000,00	58,20
Multas Administrativas, Contratuais e Judiciais	4.155,00	4.155,00	3.000,00	72,20	3.000,00	72,20
Indenizações, Restituições e Ressarcimentos	1.000,00	1.000,00	0,00	0,00	0,00	0,00
Bens, Direitos e Valores Incorporados ao Patrimônio Público	0,00	0,00	0,00	0,00	0,00	0,00
Multas e Juros de Mora das Receitas de Capital	0,00	0,00	0,00	0,00	0,00	0,00
Demais Receitas Correntes	0,00	0,00	0,00	0,00	0,00	0,00

Prefeitura Municipal de Terra Nova



Sistema de Informações Contábeis e Fiscais do Setor Público Brasileiro

TESOURO NACIONAL

Relatório Resumido de Execução Orçamentária
Prefeitura Municipal de Terra Nova - BA (Poder Executivo)
Orçamentos Fiscal e da Seguridade Social
CNPJ:
Exercício: 2025
Período de referência: 5º bimestre

Recitas Orçamentárias	Estágios da Receita Orçamentária						SALDO (b-c)
	PREVISÃO INICIAL	PREVISÃO ATUALIZADA (a)	RECEITAS REALIZADAS		% (e/a)	Até o Bimestre (c)	
			No Bimestre (b)	% (b/a)			
RECEITAS DE CAPITAL	13.105.086,00	13.105.086,00	18,13	2.376.000,00	2.845.029,50	21,71	10.260.036,50
OPERÇÕES DE CRÉDITO	0,00	0,00	0,00	0,00	0,00	0,00	0,00
Operações de Crédito - Mercado Interno	0,00	0,00	0,00	0,00	0,00	0,00	0,00
Operações de Crédito - Mercado Externo	0,00	0,00	0,00	0,00	0,00	0,00	0,00
ALIENAÇÃO DE BENS	639.000,00	639.000,00	0,00	0,00	0,00	0,00	639.000,00
Alienação de Bens Móveis	639.000,00	639.000,00	0,00	0,00	0,00	0,00	639.000,00
Alienação de Bens Imóveis	0,00	0,00	0,00	0,00	0,00	0,00	0,00
Alienação de Bens Intangíveis	0,00	0,00	0,00	0,00	0,00	0,00	0,00
AMORTIZAÇÕES DE EMPRÉSTIMOS	0,00	0,00	0,00	0,00	0,00	0,00	0,00
TRANSFERÊNCIAS DE CAPITAL	12.466.086,00	12.466.086,00	19,06	2.376.000,00	2.845.029,50	22,82	9.621.036,50
Transferências da União e de suas Entidades	11.800.586,00	11.800.586,00	20,13	2.376.000,00	2.845.029,50	24,11	8.955.556,50
Transferências dos Estados e do Distrito Federal e de suas Entidades	665.480,00	665.480,00	0,00	0,00	0,00	0,00	665.480,00
Transferências dos Municípios e de suas Entidades	0,00	0,00	0,00	0,00	0,00	0,00	0,00
Transferências de Instituições Privadas	0,00	0,00	0,00	0,00	0,00	0,00	0,00
Transferências de Outras Instituições Públicas	0,00	0,00	0,00	0,00	0,00	0,00	0,00
Transferências do Exterior	0,00	0,00	0,00	0,00	0,00	0,00	0,00
Demais Transferências de Capital	0,00	0,00	0,00	0,00	0,00	0,00	0,00
OUTRAS RECEITAS DE CAPITAL	0,00	0,00	0,00	0,00	0,00	0,00	0,00
Integralização do Capital Social							
Remuneração das Disponibilidades do Tesouro							
Resgate de Títulos do Tesouro							
Demais Receitas de Capital							
RECEITAS (INTRA-ORÇAMENTÁRIAS) (II)							
SUBTOTAL DAS RECEITAS (III) = (I + II)	81.593.277,00	81.593.277,00	16,07	13.113.813,40	58.222.104,96	71,36	23.371.172,04
OPERÇÕES DE CREDITO/REFINANCIAMENTO (IV)	0,00	0,00	0,00	0,00	0,00	0,00	0,00
Operações de Crédito - Mercado Interno	0,00	0,00	0,00	0,00	0,00	0,00	0,00
Mobilização							
Contratual							
Operações de Crédito - Mercado Externo	0,00	0,00	0,00	0,00	0,00	0,00	0,00
Mobilização							
Contratual							
TOTAL DAS RECEITAS (V) = (III + IV)	81.593.277,00	81.593.277,00	16,07	13.113.813,40	58.222.104,96	71,36	23.371.172,04
DEFICIT (VI)							
TOTAL COM DEFICIT (VII) = (V + VI)	81.593.277,00	81.593.277,00	16,07	13.113.813,40	3.357.014,45	75,47	
SALDOS DE EXERCÍCIOS ANTERIORES	0,00	0,00					
Recursos Arrecadados em Exercícios Anteriores - RPPS							
Superávit Financeiro Utilizado para Créditos Adicionais							

RREO-Anexo 01 | Tabela 1.0 - Balanço Orçamentário

Despesas Orçamentárias	Estágios da Despesa Orçamentária							INSCRITAS EM RESTOS A PAGAR/NAO PROCESSADOS(%)
	DOTAÇÃO INICIAL (d)	DOTAÇÃO ATUALIZADA (e)	DESPESAS EMPENHADAS NO BIMESTRE	DESPESAS LIQUIDADAS NO BIMESTRE	SALDO (g) = (e-f)	DESPESAS LIQUIDADAS ATÉ O BIMESTRE (h)	SALDO (i) = (e-h)	
Despesas Orçamentárias	81.593.277,00	82.298.359,75	1.707.136,15	12.332.592,54	5.950.027,60	61.579.119,41	21.389.239,34	67.749.423,39
DESPESAS (EXCETO INTRA-ORÇAMENTÁRIAS) (VIII)								0,00

Prefeitura Municipal de Terra Nova



TESOURO NACIONAL

Sistema de Informações Contábeis e Fiscais do Setor Público Brasileiro

Relatório Resumido de Execução Orçamentária
Prefeitura Municipal de Terra Nova - BA (Poder Executivo)
Orçamentos Fiscal e da Seguridade Social
CNPJ:
Exercício: 2025
Período de referência: 5º bimestre

Despesas Orçamentárias	Estágios da Despesa Orçamentária										INSCRITAS EM RESTOS A PAGAR NÃO PROCESSADOS (h)
	DOTAÇÃO INICIAL (g)	DOTAÇÃO ATUALIZADA (g)	DESPESAS EMPENHADAS NO BIMESTRE	DESPESAS LIQUIDADAS NO BIMESTRE	SALDO (g) = (e)-(f)	DESPESAS EMPENHADAS ATÉ O BIMESTRE (f)	DESPESAS LIQUIDADAS ATÉ O BIMESTRE (f)	SALDO (i) = (h)-(i)	DESPESAS PAGAS ATÉ O BIMESTRE (j)	% (c/f)	
DESPESAS CORRENTES	64.439.390,00	70.389.955,75	2.037.284,07	10.128.087,90	3.336.634,19	67.052.321,56	53.948.851,13	16.440.104,62	50.421.048,62	0,00	0,00
PESSOAL E ENCARGOS SOCIAIS	38.398.617,00	40.463.293,00	2.210.747,97	6.213.288,38	691.962,59	38.771.896,42	32.717.635,12	7.745.623,88	31.840.522,33	0,00	0,00
JUROS E ENCARGOS DA DÍVIDA	4.000,00	4.000,00	0,00	0,00	4.000,00	0,00	0,00	4.000,00	0,00	0,00	0,00
OUTRAS DESPESAS CORRENTES	26.045.773,00	29.927.668,75	-173.483,90	3.914.799,52	2.641.271,61	27.286.425,14	21.231.216,01	6.890.480,74	18.990.526,29	0,00	0,00
DESPESAS DE CAPITAL	16.959.887,00	12.379.403,00	-300.147,92	1.580.878,86	1.513.933,41	10.866.099,59	7.530.265,28	4.749.134,72	7.328.374,77	0,00	0,00
INVESTIMENTOS	15.153.887,00	9.274.403,00	-600.147,92	1.580.878,86	1.513.933,41	7.761.099,59	4.645.658,94	4.628.744,06	4.343.765,43	0,00	0,00
INVERSOES FINANCEIRAS	0,00	0,00	0,00	0,00	0,00	0,00	0,00	0,00	0,00	0,00	0,00
AMORTIZAÇÃO DA DÍVIDA	1.800.000,00	3.105.000,00	300.000,00	0,00	0,00	3.105.000,00	2.884.605,34	200.000,00	2.884.605,34	0,00	0,00
RESERVA DE CONTINGÊNCIA	200.000,00	200.000,00	0,00	0,00	0,00	0,00	0,00	0,00	0,00	0,00	0,00
DESPESAS (INTRA-ORÇAMENTÁRIAS) (IX)	0,00	0,00	0,00	0,00	0,00	0,00	0,00	0,00	0,00	0,00	0,00
SUBTOTAL DAS DESPESAS (X) = (VIII + IX)	81.593.277,00	82.968.338,75	1.737.136,15	12.332.932,54	5.050.027,60	77.918.331,15	61.579.119,41	21.389.239,34	57.749.423,39	0,00	0,00
AMORTIZAÇÃO DA DÍVIDA / REFINANCIAMENTO (X)	0,00	0,00	0,00	0,00	0,00	0,00	0,00	0,00	0,00	0,00	0,00
Dívida Mobiliária	0,00	0,00	0,00	0,00	0,00	0,00	0,00	0,00	0,00	0,00	0,00
Dívida Contratual	0,00	0,00	0,00	0,00	0,00	0,00	0,00	0,00	0,00	0,00	0,00
Amortização da Dívida Externa	0,00	0,00	0,00	0,00	0,00	0,00	0,00	0,00	0,00	0,00	0,00
Dívida Mobiliária	0,00	0,00	0,00	0,00	0,00	0,00	0,00	0,00	0,00	0,00	0,00
Dívida Contratual	0,00	0,00	0,00	0,00	0,00	0,00	0,00	0,00	0,00	0,00	0,00
TOTAL DAS DESPESAS (XII) = (X + X)	81.593.277,00	82.968.338,75	1.737.136,15	12.332.932,54	5.050.027,60	77.918.331,15	61.579.119,41	21.389.239,34	57.749.423,39	0,00	0,00
SUPERÁVIT (XIII)	0,00	0,00	0,00	0,00	0,00	0,00	0,00	0,00	0,00	0,00	0,00
TOTAL COM SUPERÁVIT (XIV) = (XII + XIII)	81.593.277,00	82.968.338,75	1.737.136,15	12.332.932,54	5.050.027,60	77.918.331,15	61.579.119,41	21.389.239,34	57.749.423,39	0,00	0,00
RESERVA DO RPPS	0,00	0,00	0,00	0,00	0,00	0,00	0,00	0,00	0,00	0,00	0,00

RREO-Anexo 01 | Tabela 1.0 - Balanço Orçamentário

Recargas Intra-Orçamentárias	Estágios da Receita Intra-Orçamentária			SALDO (a-c)
	PREVISÃO INICIAL	PREVISÃO ATUALIZADA (a)	RECEITAS REALIZADAS Até o Bimestre (c)	
Recargas Intra-Orçamentárias				
RECEITAS (INTRA-ORÇAMENTÁRIAS) (II)	0,00	0,00	0,00	0,00
RECEITAS CORRENTES	0,00	0,00	0,00	0,00
IMPOSTOS, TAXAS E CONTRIBUIÇÕES DE MELHORIA	0,00	0,00	0,00	0,00
Impostos				
Taxas				
Contribuição de Melhoria				
CONTRIBUIÇÕES	0,00	0,00	0,00	0,00
Contribuições Sociais				
Contribuições Econômicas				
Contribuições para Entidades Privadas de Serviço Social e de Formação Profissional				
Contribuição para o Custeio do Serviço de Iluminação Pública				
RECEITA PATRIMONIAL	0,00	0,00	0,00	0,00
Exploração do Patrimônio Imobiliário do Estado				
Valores Mobiliários				
Delegação de Serviços Públicos Mediante Concessão, Permissão, Autorização ou Licença				
Exploração de Recursos Naturais				

Prefeitura Municipal de Terra Nova



Sistema de Informações Contábeis e Fiscais do Setor Público Brasileiro

TESOURO NACIONAL

Relatório Resumido de Execução Orçamentária
Prefeitura Municipal de Terra Nova - BA (Poder Executivo)
Orçamentos Fiscal e da Seguridade Social
CNPJ:
Exercício: 2025
Período de referência: 5º bimestre

Recitas Intra-Orçamentárias	Estágios da Receita Intra-Orçamentária				SALDO (a-c)
	PREVISÃO INICIAL	PREVISÃO ATUALIZADA (a)	RECEITAS REALIZADAS		
			No Bimestre (b)	% (b/a)	
Exploração do Patrimônio Intangível					
Cessão de Direitos					
Demais Receitas Patrimoniais					
RECEITA AGROPECUÁRIA					
RECEITA INDUSTRIAL					
RECEITA DE SERVIÇOS	0,00	0,00	0,00	0,00	0,00
Serviços Administrativos e Comerciais Gerais					
Serviços e Atividades Referentes à Navegação e ao Transporte					
Serviços e Atividades Referentes à Saúde					
Serviços e Atividades Financeiras					
Outros Serviços					
TRANSFERÊNCIAS CORRENTES	0,00	0,00	0,00	0,00	0,00
Transferências da União e de suas Entidades					
Transferências dos Estados e do Distrito Federal e de suas Entidades					
Transferências dos Municípios e de suas Entidades					
Transferências de Instituições Privadas					
Transferências de Outras Instituições Públicas					
Transferências do Exterior					
Demais Transferências Correntes					
OUTRAS RECEITAS CORRENTES	0,00	0,00	0,00	0,00	0,00
Multas Administrativas, Contratuais e Judiciais					
Indenizações, Restituições e Ressarcimentos					
Bens, Direitos e Valores Incorporados ao Patrimônio Público					
Multas e Juros de Mora das Receitas de Capital					
Demais Receitas Correntes					
RECEITAS DE CAPITAL	0,00	0,00	0,00	0,00	0,00
OPERAÇÕES DE CRÉDITO	0,00	0,00	0,00	0,00	0,00
Operações de Crédito - Mercado Interno					
Operações de Crédito - Mercado Externo					
ALIEAÇÃO DE BENS	0,00	0,00	0,00	0,00	0,00
Alienação de Bens Móveis					
Alienação de Bens Imóveis					
Alienação de Bens Intangíveis					
AMORTIZAÇÕES DE EMPRÉSTIMOS					
TRANSFERÊNCIAS DE CAPITAL	0,00	0,00	0,00	0,00	0,00
Transferências da União e de suas Entidades					
Transferências dos Estados e do Distrito Federal e de suas Entidades					
Transferências dos Municípios e de suas Entidades					
Transferências de Instituições Privadas					
Transferências de Outras Instituições Públicas					
Transferências do Exterior					
Demais Transferências de Capital					
OUTRAS RECEITAS DE CAPITAL	0,00	0,00	0,00	0,00	0,00
Integralização do Capital Social					
Remuneração das Disponibilidades do Tesouro					
Resgate de Títulos do Tesouro					

Prefeitura Municipal de Terra Nova



Sistema de Informações Contábeis e Fiscais do Setor Público Brasileiro
TESOURO NACIONAL


Relatório Resumido de Execução Orçamentária
Prefeitura Municipal de Terra Nova - BA (Poder Executivo)
Orçamentos Fiscal e da Seguridade Social
CNPJ:
Exercício: 2025
Período de referência: 5º bimestre

Recitas Intra-Orçamentárias	Estágios da Receita Intra-Orçamentária			SALDO (a-c)
	PREVISÃO INICIAL	PREVISÃO ATUALIZADA (a)	RECITAS REALIZADAS	
Demais Receitas de Capital				
			% (b/a)	% (c/a)
			Até o Bimestre (c)	

RREO-Anexo 01 | Tabela 1.0 - Balanço Orçamentário

Despesas Intra-Orçamentárias	Estágios da Despesa Intra-Orçamentária									
	DOTAÇÃO INICIAL (g)	DOTAÇÃO ATUALIZADA (e)	DESPESAS EMPENHADAS ATÉ O BIMESTRE	DESPESAS LIQUIDADAS ATÉ O BIMESTRE (h)	SALDO (g) = (e-f)	DESPESAS LIQUIDADAS NO BIMESTRE	DESPESAS PAGAS ATÉ O BIMESTRE (i)	SALDO (i) = (e-h)	INSCRITAS EM RESTOS A PAGAR NÃO PROCESSADOS (j)	
DESPESAS (INTRA-ORÇAMENTÁRIAS) (X)	0,00	0,00	0,00	0,00	0,00	0,00	0,00	0,00	0,00	0,00
DESPESAS CORRENTES	0,00	0,00	0,00	0,00	0,00	0,00	0,00	0,00	0,00	0,00
PESSOAL E ENCARGOS SOCIAIS										
OUTRAS DESPESAS CORRENTES										
JUROS E ENCARGOS DA DÍVIDA										
DESPESAS DE CAPITAL	0,00	0,00	0,00	0,00	0,00	0,00	0,00	0,00	0,00	0,00
INVESTIMENTOS										
INVERSOES FINANCEIRAS										
AMORTIZAÇÃO DA DÍVIDA										
RESERVA DE CONTINGÊNCIA										

Prefeitura Municipal de Terra Nova

 Sistema de Informações Contábeis e Fiscais do Setor Público Brasileiro TESOURO NACIONAL	Relatório Resumido de Execução Orçamentária
	Prefeitura Municipal de Terra Nova - BA (Poder Executivo)
	Orçamentos Fiscal e da Seguridade Social
	CNPJ:
	Exercício: 2025
	Período de referência: 5º bimestre

RREO-Anexo 01 | Tabela 1.0 - Balanço Orçamentário

Notas Explicativas	Valores
	31/10/2025
Notas Explicativas	-
Notas Explicativas	-

Prefeitura Municipal de Terra Nova



Sistema de Informações Contábeis e Fiscais do Setor Público Brasileiro

TESOURO NACIONAL

Relatório Resumido de Execução Orçamentária
Prefeitura Municipal de Terra Nova - BA (Poder Executivo)
Orçamentos Fiscal e da Seguridade Social
CNPJ:
Exercício: 2025
Período de referência: 5º bimestre

RREO-Anexo 02 | Tabela 2.0 - Demonstrativo da Execução das Despesas por Função/Subfunção | Total das Despesas Exceto Intra-Orçamentárias

Função/Subfunção	Execução de Despesas										
	DOTAÇÃO INICIAL	DOTAÇÃO ATUALIZADA (a)	DESPESAS EMPENHADAS NO BIMESTRE	DESPESAS EMPENHADAS ATÉ O BIMESTRE (b)	% (b/total b)	SALDO (c) = (a-b)	DESPESAS LIQUIDADAS NO BIMESTRE	DESPESAS LIQUIDADAS ATÉ O BIMESTRE (d)	% (d/total d)	SALDO (e) = (d-b)	INSCRITAS EM RESTOS A PAGAR NÃO PROCESSADOS (f)
DESPESAS (EXCETO INTRA-ORÇAMENTÁRIAS) (1)	81.593.277,00	82.968.389,75	1.737.136,15	77.916.331,15	100,00	5.082.027,60	12.332.502,54	61.579.119,41	100,00	21.389.239,34	0,00
Legislativa	2.800.000,00	2.800.000,00	151.246,23	2.167.956,53	2,78	632.043,47	394.523,84	1.990.676,86	3,23	809.321,12	0,00
Ação Legislativa	2.800.000,00	2.800.000,00	151.246,23	2.167.956,53	2,78	632.043,47	394.523,84	1.990.676,86	3,23	809.321,12	0,00
Controle Externo											
FU01 - Administração Geral											
FU01 - Demais Subfunções											
Judiciária	302.000,00	314.200,00	240,00	312.080,00	0,40	2.110,00	566,80	248.815,20	0,40	65.384,50	0,00
Defesa do Interesse Público no Processo Judiciário	302.000,00	314.200,00	240,00	312.080,00	0,40	2.110,00	566,80	248.815,20	0,40	65.384,50	0,00
FU02 - Administração Geral											
FU02 - Demais Subfunções											
Essencial à Justiça	0,00	0,00	0,00	0,00	0,00	0,00	0,00	0,00	0,00	0,00	0,00
Defesa da Ordem Jurídica											
Representação Judicial e Extrajudicial											
FU03 - Administração Geral											
FU03 - Demais Subfunções											
Administração	14.600.425,74	17.729.379,74	-567.686,13	17.576.393,19	22,30	352.943,55	1.986.512,50	12.955.019,47	21,01	4.784.317,27	0,00
Planejamento e Orçamento											
FU04 - Administração Geral	14.350.993,74	17.452.296,74	-597.896,13	17.158.312,66	22,02	293.944,05	1.915.196,50	12.764.194,97	20,73	4.688.061,77	0,00
Administração Financeira											
Controle Interno	238.832,00	266.080,00	30.188,00	216.080,50	0,28	49.999,50	5.177,60	170.824,50	0,28	97.295,50	0,00
Normalização e Fiscalização											
Tecnologia da Informação											
Ordenamento Territorial											
Formação de Recursos Humanos											
Administração de Receitas											
Administração de Condições											
Comunicação Social	11.000,00	9.000,00	0,00	9.000,00	0,00	0,00	0,00	9.000,00	0,00	9.000,00	0,00
FU04 - Demais Subfunções											
Defesa Aérea	0,00	0,00	0,00	0,00	0,00	0,00	0,00	0,00	0,00	0,00	0,00
Defesa Naval											
Defesa Terrestre											
FU05 - Administração Geral											
FU05 - Demais Subfunções											
Segurança Pública	6.000,00	6.000,00	0,00	6.000,00	0,00	0,00	0,00	6.000,00	0,00	6.000,00	0,00
Pacificamento											
Defesa Civil											
Informação e Inteligência											
FU06 - Administração Geral											
FU06 - Demais Subfunções											
Relações Exteriores											
Relações Diplomáticas											
Cooperação Internacional											
FU07 - Administração Geral											
FU07 - Demais Subfunções											
Assistência Social	2.023.594,00	2.356.650,00	93.652,76	2.041.307,80	2,82	317.622,20	373.979,19	1.448.073,08	2,28	910.886,91	0,00
Assistência ao Idoso	31.200,00	15.200,00	0,00	15.200,00	0,00	15.200,00	0,00	0,00	0,00	15.200,00	0,00
Assistência à Pessoa com Deficiência	8.000,00	8.000,00	0,00	8.000,00	0,00	8.000,00	0,00	0,00	0,00	8.000,00	0,00
Assistência à Criança e ao Adolescente	312.728,00	331.856,00	0,00	304.440,00	0,39	27.416,00	37.648,07	205.714,37	0,33	126.141,63	0,00
Assistência Comunitária	60.450,00	201.400,00	2.000,00	186.528,50	0,24	11.871,50	12.719,50	137.305,50	0,22	64.094,50	0,00

Prefeitura Municipal de Terra Nova

Relatório Resumido de Execução Orçamentária
Prefeitura Municipal de Terra Nova - BA (Poder Executivo)
Orçamentos Fiscal e da Seguridade Social



TESOURO NACIONAL

CNPJ:

Exercício: 2025

Período de referência: 5º bimestre

Função/Subfunção	DOTAÇÃO INICIAL	DOTAÇÃO ATUALIZADA (a)	Execução da Despesa				DESPESAS LIQUIDADAS NO BIMESTRE	DESPESAS EMPENHADAS ATÉ O BIMESTRE (c)	DESPESAS EMPENHADAS ATÉ O BIMESTRE (c) % (b total)	DESPESAS LIQUIDADAS NO BIMESTRE	DESPESAS LIQUIDADAS ATÉ O BIMESTRE (e) % (d total)	SALDO (f) = (e) - (d)	INSCRITAS EM RESTOS A PAGAR NÃO PROCESSADOS (f)
			DESPESAS EMPENHADAS NO BIMESTRE	DESPESAS LIQUIDADAS NO BIMESTRE	DESPESAS EMPENHADAS ATÉ O BIMESTRE (c) % (b total)	DESPESAS LIQUIDADAS NO BIMESTRE							
FU08 - Administração Geral	1.210.980,00	1.458.028,00	75.772,76	1.382.255,24	1,63	208.248,70	271.079,57	884,47%	884,47%	0,00%	573.551,75	123.889,03	
FU08 - Demais Subfunções	400.046,00	344.446,00	0,00	344.446,00	0,00	0,00	52.332,05	220,57%	0,00	0,00	0,00	0,00	
Previdência Social	0,00	0,00	0,00	0,00	0,00	0,00	0,00	0,00	0,00	0,00	0,00	0,00	
Previdência Básica	0,00	0,00	0,00	0,00	0,00	0,00	0,00	0,00	0,00	0,00	0,00	0,00	
Previdência do Regime Estatutário	0,00	0,00	0,00	0,00	0,00	0,00	0,00	0,00	0,00	0,00	0,00	0,00	
Previdência Complementar	0,00	0,00	0,00	0,00	0,00	0,00	0,00	0,00	0,00	0,00	0,00	0,00	
Previdência Especial	0,00	0,00	0,00	0,00	0,00	0,00	0,00	0,00	0,00	0,00	0,00	0,00	
FU09 - Administração Geral	0,00	0,00	0,00	0,00	0,00	0,00	0,00	0,00	0,00	0,00	0,00	0,00	
FU09 - Demais Subfunções	0,00	0,00	0,00	0,00	0,00	0,00	0,00	0,00	0,00	0,00	0,00	0,00	
Saúde	25.016.794,00	22.007.722,00	-3.135.966,40	19.871.755,60	25,51	2.133.156,61	2.616.414,46	14,14%	14,14%	22,96%	7.866.570,60	0,00	
Atenção Básica	12.371.767,00	14.746.204,00	-454.921,48	13.191.282,52	16,91	1.566.478,05	1.753.876,89	9,62%	9,62%	15,62%	5.124.686,52	0,00	
Assistência Hospitalar e Ambulatorial	1.910.443,00	2.112.014,00	59.620,00	1.972.394,00	2,44	208.396,72	250.014,07	1,63%	1,63%	2,62%	488.153,95	0,00	
Suporte Profilático e Terapêutico	415.800,00	1.007.800,00	-106.000,00	901.800,00	1,04	200.000,00	455.252,48	4,55%	4,55%	1,01%	3.981.915,88	0,00	
Vigilância Sanitária	480.371,00	11.007,00	3.000,00	8.007,00	0,01	2.007,00	6.000,00	0,00%	0,00%	0,00%	2.007,00	0,00	
Vigilância Epidemiológica	484.172,00	522.107,00	-70.000,00	414.107,00	0,63	28.200,00	74.618,40	3,96%	3,96%	0,59%	15.632,07	0,00	
Alimentação e Nutrição	0,00	0,00	0,00	0,00	0,00	0,00	0,00	0,00	0,00	0,00	0,00	0,00	
FU10 - Administração Geral	2.135.980,00	1.127.500,00	-47.644,92	1.079.855,08	1,29	126.084,91	1.205.733,94	654,99%	654,99%	1,06%	472.589,56	0,00	
FU10 - Demais Subfunções	7.197.680,00	2.461.000,00	-2.520.000,00	4.677.680,00	3,18	1.000,00	365.505,86	1,25%	1,25%	2,04%	1.228.467,12	0,00	
Trabalho	0,00	0,00	0,00	0,00	0,00	0,00	0,00	0,00	0,00	0,00	0,00	0,00	
Proteção e Benefícios ao Trabalhador	0,00	0,00	0,00	0,00	0,00	0,00	0,00	0,00	0,00	0,00	0,00	0,00	
Relações de Trabalho	0,00	0,00	0,00	0,00	0,00	0,00	0,00	0,00	0,00	0,00	0,00	0,00	
Empregabilidade	0,00	0,00	0,00	0,00	0,00	0,00	0,00	0,00	0,00	0,00	0,00	0,00	
Fomento ao Trabalho	0,00	0,00	0,00	0,00	0,00	0,00	0,00	0,00	0,00	0,00	0,00	0,00	
FU11 - Administração Geral	0,00	0,00	0,00	0,00	0,00	0,00	0,00	0,00	0,00	0,00	0,00	0,00	
FU11 - Demais Subfunções	0,00	0,00	0,00	0,00	0,00	0,00	0,00	0,00	0,00	0,00	0,00	0,00	
Educação	26.856.845,00	26.224.583,00	3.315.026,79	23.909.556,21	25,70	523.344,54	4.845.126,28	4,84%	4,84%	37,19%	3.393.371,51	0,00	
Educação Fundamental	16.109.846,00	15.442.094,50	-1.172.476,06	14.269.617,44	19,47	288.161,87	2.213.840,79	15,73%	15,73%	25,33%	1.076.980,53	0,00	
Ensino Médio	0,00	0,00	0,00	0,00	0,00	0,00	0,00	0,00	0,00	0,00	0,00	0,00	
Ensino Profissional	20.000,00	0,00	0,00	0,00	0,00	0,00	0,00	0,00	0,00	0,00	0,00	0,00	
Ensino Superior	6.720.547,50	6.556.645,50	2.208.370,78	4.348.274,72	8,21	199.270,64	1.890.047,70	1,89%	1,89%	5,57%	1.262.469,98	0,00	
Educação Infantil	1.415.594,00	1.812.400,00	0,00	1.812.400,00	2,31	9.941,76	267.827,64	1,34%	1,34%	2,13%	498.294,23	0,00	
Educação de Jovens e Adultos	364.794,00	273.000,00	-103.200,00	170.000,00	0,35	2.000,00	25.720,06	173,49%	0,28%	0,28%	99.596,23	0,00	
Educação Especial	1.427.883,00	1.260.283,00	-33.642,06	1.226.640,94	1,55	90.880,22	215.612,99	943,14%	943,14%	1,53%	317.139,23	0,00	
FU12 - Administração Geral	848.200,00	878.200,00	71.000,00	807.200,00	1,09	32.890,05	226.777,10	803,80%	803,80%	1,31%	74.391,31	0,00	
FU12 - Demais Subfunções	2.450.640,00	2.668.521,75	-390.000,00	2.278.521,75	3,24	138.414,42	110.650,90	1.700,47%	1.700,47%	2,76%	938.046,58	0,00	
Cultura	2.273.548,00	2.536.348,00	-390.000,00	2.146.348,00	3,23	19.322,42	110.650,90	1.666,39%	1.666,39%	2,75%	840.954,58	0,00	
Patrimônio Histórico Artístico e Arqueológico	177.092,00	122.173,75	0,00	122.173,75	0,00	0,00	0,00	0,00	0,00	0,00	117.092,00	0,00	
FU13 - Administração Geral	0,00	0,00	0,00	0,00	0,00	0,00	0,00	0,00	0,00	0,00	0,00	0,00	
FU13 - Demais Subfunções	0,00	0,00	0,00	0,00	0,00	0,00	0,00	0,00	0,00	0,00	0,00	0,00	
Direitos da Cidadania	0,00	0,00	0,00	0,00	0,00	0,00	0,00	0,00	0,00	0,00	0,00	0,00	
Custódia e Reintegração Social	0,00	0,00	0,00	0,00	0,00	0,00	0,00	0,00	0,00	0,00	0,00	0,00	
Direitos Individuais Coletivos e Difusos	0,00	0,00	0,00	0,00	0,00	0,00	0,00	0,00	0,00	0,00	0,00	0,00	
Assistência aos Povos Indígenas	0,00	0,00	0,00	0,00	0,00	0,00	0,00	0,00	0,00	0,00	0,00	0,00	
FU14 - Administração Geral	2.180.003,00	2.204.200,00	940.652,90	1.263.547,10	1,70	503.251,13	1.095.656,20	1.631,26%	1.631,26%	2,66%	572.999,11	0,00	
FU14 - Demais Subfunções	1.415.003,00	1.861.000,00	1.075.952,90	785.047,10	1,86	429.047,10	1.075.652,90	1.450,33%	1.450,33%	2,36%	430.680,12	0,00	
Urbanismo	29.000,00	158.000,00	12.000,00	146.000,00	0,17	23.554,03	17.003,30	80,20%	80,20%	0,13%	77.999,55	0,00	
Serviços Urbanos	0,00	0,00	0,00	0,00	0,00	0,00	0,00	0,00	0,00	0,00	0,00	0,00	
Transportes Coletivos Urbanos	0,00	0,00	0,00	0,00	0,00	0,00	0,00	0,00	0,00	0,00	0,00	0,00	
FU15 - Administração Geral	756.000,00	665.200,00	-147.300,00	517.900,00	0,15	113.550,00	2.700,00	100,72%	100,72%	0,16%	64.479,44	0,00	
FU15 - Demais Subfunções	13.400,00	4.400,00	0,00	4.400,00	0,00	0,00	0,00	0,00	0,00	0,00	4.400,00	0,00	
Habitatção Rural	0,00	0,00	0,00	0,00	0,00	0,00	0,00	0,00	0,00	0,00	0,00	0,00	

Prefeitura Municipal de Terra Nova

Relatório Resumido de Execução Orçamentária Prefeitura Municipal de Terra Nova - BA (Poder Executivo)

Orçamentos Fiscal e da Seguridade Social

CNPJ:

Exercício: 2025

Período de referência: 5º bimestre



TESOURO NACIONAL

Função/Subfunção	DOTAÇÃO INICIAL	DOTAÇÃO ATUALIZADA (a)	Execução da Despesa				DESPESAS LIQUIDADAS NO BIMESTRE	DESPESAS LIQUIDADAS ATÉ O BIMESTRE (c)	SALDO (d) = DESPESAS LIQUIDADAS NO BIMESTRE (c) - DESPESAS LIQUIDADAS ATÉ O BIMESTRE (c)	SALDO (e) = PAGAR NÃO PROCESSADOS (f)
			DESPESAS EMPENHADAS NO BIMESTRE	DESPESAS EMPENHADAS ATÉ O BIMESTRE (b)	% (b/total b)	% (d/total d)				
Habilitação Urbana	13.400,00	4.400,00	0,00	0,00	0,00	0,00	0,00	4.400,00	0,00	
FU16 - Administração Geral										
FU16 - Demais Subfunções										
Saneamento	207.000,00	203.000,00	0,00	177.017,50	0,23	25.982,50	0,12	129.226,68	0,00	
Saneamento Básico Rural										
FU17 - Administração Geral										
FU17 - Demais Subfunções										
Gestão Ambiental	97.216,00	38.816,00	0,00	0,00	0,00	0,00	0,00	38.816,00	0,00	
Preservação e Conservação Ambiental	6.000,00	6.000,00	0,00	0,00	0,00	0,00	0,00	6.000,00	0,00	
Controle Ambiental	12.000,00	12.000,00	0,00	0,00	0,00	0,00	0,00	12.000,00	0,00	
Recuperação de Áreas Degradadas										
Recursos Hídricos	52.590,00	7.590,00	0,00	0,00	0,00	0,00	0,00	7.590,00	0,00	
Metereologia										
FU18 - Administração Geral										
FU18 - Demais Subfunções										
Ciência e Tecnologia	26.626,00	13.226,00	0,00	0,00	0,00	0,00	0,00	13.226,00	0,00	
Desenvolvimento Científico										
Desenvolvimento Tecnológico e Engenharia										
Difusão do Conhecimento Científico e Tecnológico										
FU19 - Administração Geral										
FU19 - Demais Subfunções										
Agricultura	463.800,00	507.400,00	0,00	446.536,92	0,57	66.461,66	0,28	324.263,66	0,00	
Assistência										
Assistência Rural										
Irrigação										
Promoção da Produção Agropecuária										
Defesa Agropecuária	16.800,00	44.400,00	0,00	25.500,00	0,04	14.900,00	0,00	15.965,00	0,00	
FU20 - Administração Geral										
FU20 - Demais Subfunções										
Organização Agrária	477.000,00	463.000,00	0,00	417.438,92	0,54	45.561,08	0,00	145.670,04	0,00	
Reforma Agrária										
Colonização										
FU21 - Administração Geral										
FU21 - Demais Subfunções										
Indústria										
Promoção Industrial										
Produção Industrial										
Minegação										
Propriedade Industrial										
Normalização e Qualidade										
FU22 - Administração Geral										
FU22 - Demais Subfunções										
Comércio e Serviços										
Promoção Comercial										
Comercialização										
Comércio Exterior										
Serviços Financeiros										
Turismo										
FU23 - Administração Geral										
FU23 - Demais Subfunções										
Comunicações										
Comunicações Postais										
Telecomunicações										
FU24 - Administração Geral										

Prefeitura Municipal de Terra Nova



TESOURONACIONAL

Sistema de Informações Contábeis e Fiscais do Setor Público Brasileiro

Relatório Resumido de Execução Orçamentária
Prefeitura Municipal de Terra Nova - BA (Poder Executivo)
Orçamentos Fiscal e da Seguridade Social
CNPJ:
Exercício: 2025
Período de referência: 5º bimestre

Função/Subfunção	Execução da Despesa										INSCRITAS EM RESTOS A PAGAR NÃO PROCESSADOS (f)	
	DOTAÇÃO INICIAL	DOTAÇÃO ATUALIZADA (a)	DESPESAS EMPENHADAS NO BIMESTRE	DESPESAS EMPENHADAS ATÉ O BIMESTRE (b)	% (b/total b)	SALDO (c) = (a-b)	DESPESAS LIQUIDADAS NO BIMESTRE	DESPESAS LIQUIDADAS ATÉ O BIMESTRE (d)	% (d/total d)	SALDO (e) = (a-e)		
FU24 - Demais Subfunções												
Energia	1.265.056,00	1.119.959,00	38.000,00	1.078.000,00	0,00	0,00	200.535,24	1.053.969,96	0,00	65.986,14	0,00	
Conservação de Energia												
Energia Elétrica	1.265.056,00	1.119.959,00	38.000,00	1.078.000,00	1,38	41.566,00	200.535,24	1.053.969,96	1,71	65.986,14	0,00	
Biocombustíveis												
FU25 - Administração Geral												
FU25 - Demais Subfunções												
Transporte	262.000,00	1.007.000,00	992.000,00	962.000,00	1,27	15.000,00	0,00	0,00	0,00	1.007.000,00	0,00	
Transporte Rodoviário												
Transporte Ferrovário	262.000,00	1.007.000,00	992.000,00	962.000,00	1,27	15.000,00	0,00	0,00	0,00	1.007.000,00	0,00	
Transporte Aquaviário												
Transporte Especial												
FU26 - Administração Geral												
FU26 - Demais Subfunções												
Desporto e Lazer	538.000,00	119.200,00	0,00	68.400,00	0,09	48.799,10	0,00	48.400,90	0,08	70.799,10	0,00	
Desporto de Recreio												
Desporto Comunitário	479.800,00	89.200,00	0,00	62.800,00	0,08	28.800,00	0,00	41.600,00	0,07	47.800,00	0,00	
Lazer												
FU27 - Administração Geral												
FU27 - Demais Subfunções												
Energia Especial	88.200,00	30.000,00	0,00	6.800,00	0,01	23.199,10	0,00	6.800,00	0,01	23.199,10	0,00	
Refinanciamento da Dívida Interna	2.243.513,26	3.463.513,26	300.000,00	3.453.386,26	4,44	7.127,00	687.623,99	3.256.736,90	5,28	206.776,36	0,00	
Refinanciamento da Dívida Externa												
Serviço da Dívida Interna	1.654.000,00	3.109.000,00	300.000,00	3.105.000,00	3,98	4.000,00	613.535,78	2.964.603,34	4,85	124.390,06	0,00	
Serviço da Dívida Externa												
Transferências												
Outros Encargos Especiais												
Transferência para a Educação Básica	436.513,26	356.513,26	0,00	353.386,26	0,45	3.127,00	54.088,15	274.127,56	0,45	82.385,70	0,00	
FU28 - Demais Subfunções												
Reserva de Contingência	200.000,00	200.000,00	0,00	0,00	0,00	0,00	0,00	0,00	0,00	200.000,00	0,00	
DESPESAS (INTRA-ORÇAMENTÁRIAS) (f)	81.593.277,00	82.968.398,75	1.737.136,15	77.918.331,15	100,00	5.050.027,60	12.332.502,54	61.579.119,41	100,00	21.388.239,54	0,00	
TOTAL (III) = (I + f)												

RREO-Anexo 02 | Tabela 2.0 - Demonstrativo da Execução das Despesas por Função/Subfunção | Total das Despesas Intra-Orçamentárias

Função/Subfunção - Intra	Execução da Despesa - Intra										INSCRITAS EM RESTOS A PAGAR NÃO PROCESSADOS (f)
	DESPESAS (INTRA-ORÇAMENTÁRIAS) (f)	DOTAÇÃO INICIAL	DOTAÇÃO ATUALIZADA (a)	DESPESAS EMPENHADAS NO BIMESTRE	DESPESAS EMPENHADAS ATÉ O BIMESTRE (b)	% (b/III)	SALDO (c) = (a-b)	DESPESAS LIQUIDADAS NO BIMESTRE	DESPESAS LIQUIDADAS ATÉ O BIMESTRE (d)	% (d/III)	
Legislativa		0,00	0,00	0,00	0,00	0,00	0,00	0,00	0,00	0,00	0,00
Executiva		0,00	0,00	0,00	0,00	0,00	0,00	0,00	0,00	0,00	0,00
Judiciária		0,00	0,00	0,00	0,00	0,00	0,00	0,00	0,00	0,00	0,00
Defesa		0,00	0,00	0,00	0,00	0,00	0,00	0,00	0,00	0,00	0,00
Procuradoria		0,00	0,00	0,00	0,00	0,00	0,00	0,00	0,00	0,00	0,00
Defesa da Ordem Jurídica		0,00	0,00	0,00	0,00	0,00	0,00	0,00	0,00	0,00	0,00

Prefeitura Municipal de Terra Nova



siconfi
Sistema de Informações
Contábeis e Fiscais do
Setor Público Brasileiro

TESOURO NACIONAL

Relatório Resumido de Execução Orçamentária
Prefeitura Municipal de Terra Nova - BA (Poder Executivo)
Orçamentos Fiscal e da Seguridade Social
CNPJ:
Exercício: 2025
Período de referência: 5º bimestre

Função/Subfunção - Intra	Execução da Despesa - Intra				INSCRITAS EM RESTOS A PAGAR NÃO PROCESSADOS (f)
	DOTAÇÃO INICIAL	DOTAÇÃO ATUALIZADA (p)	DESPESAS EMPENHADAS NO BIMESTRE	DESPESAS LIQUIDADAS NO BIMESTRE	
			DESPESAS EMPENHADAS ATÉ O BIMESTRE (b)	DESPESAS LIQUIDADAS ATÉ O BIMESTRE (d)	
			% (b/ll) (l)	% (d/ll) (l)	SALDO (f) = (a-d)
Representação Judicial e Extrajudicial					
FU03 - Administração Geral					
FU03 - Demais Subfunções					
Administração	0,00	0,00	0,00	0,00	0,00
Planejamento e Orçamento					
FU04 - Administração Geral					
FU04 - Administração Financeira					
Controle Interno					
Normalização e Fiscalização					
Tecnologia da Informação					
Ordenamento Territorial					
Formação de Recursos Humanos					
Administração de Receitas					
Administração de Custos e Despesas					
Comunicação Social					
FU04 - Demais Subfunções					
Defesa Nacional	0,00	0,00	0,00	0,00	0,00
Defesa Aérea					
Defesa Naval					
Defesa Terrestre					
FU05 - Administração Geral					
FU05 - Demais Subfunções					
Segurança Pública	0,00	0,00	0,00	0,00	0,00
Policiamento					
Defesa Civil					
Informação e Inteligência					
FU06 - Administração Geral					
FU06 - Demais Subfunções					
Relações Exteriores	0,00	0,00	0,00	0,00	0,00
Relações Diplomáticas					
Cooperação Internacional					
FU07 - Administração Geral					
FU07 - Demais Subfunções					
Assistência Social	0,00	0,00	0,00	0,00	0,00
Assistência ao Idoso					
Assistência à Pessoa com Deficiência					
Assistência à Criança e ao Adolescente					
Assistência Comunitária					
FU08 - Administração Geral					
FU08 - Demais Subfunções					
Previdência Social	0,00	0,00	0,00	0,00	0,00
Previdência Básica					
Previdência do Regime Estatutário					
Previdência Complementar					
Previdência Especial					
FU09 - Administração Geral					
FU09 - Demais Subfunções					
Saúde	0,00	0,00	0,00	0,00	0,00
Atenção Básica					
Assistência Hospitalar e Ambulatorial					
Suporte Profilático e Terapêutico					
Vigilância Sanitária					
Vigilância Epidemiológica					
Alimentação e Nutrição					
FU10 - Administração Geral					

Prefeitura Municipal de Terra Nova

Relatório Resumido de Execução Orçamentária
Prefeitura Municipal de Terra Nova - BA (Poder Executivo)
Orçamentos Fiscal e da Seguridade Social



TESOURO NACIONAL

CNPJ:
 Exercício: 2025
 Período de referência: 5º bimestre

Função/Subfunção - Intra	Execução da Despesa - Intra				INSCRITAS EM RESTOS A PAGAR NÃO PROCESSADOS (f)
	DOTAÇÃO INICIAL	DOTAÇÃO ATUALIZADA (e)	DESPESAS EMPENHADAS NO BIMESTRE	DESPESAS LIQUIDADAS NO BIMESTRE	
			DESPESAS EMPENHADAS ATÉ O BIMESTRE (d)	DESPESAS LIQUIDADAS ATÉ O BIMESTRE (e)	
			% (d/III c)	% (e/III c)	SALDO (f) = (a-f)
FU10 - Demais Subfunções	0,00	0,00	0,00	0,00	0,00
Trabalho	0,00	0,00	0,00	0,00	0,00
Proteção e Benefícios ao Trabalhador					
Relações de Trabalho					
Empregabilidade					
Fomento ao Trabalho					
FU11 - Administração Geral					
FU11 - Demais Subfunções	0,00	0,00	0,00	0,00	0,00
Educação					
E ensino Fundamental					
E ensino Médio					
E ensino Profissional					
E ensino Superior					
Educação Infantil					
Educação de Jovens e Adultos					
Educação Especial					
Educação Básica					
FU12 - Administração Geral					
FU12 - Demais Subfunções	0,00	0,00	0,00	0,00	0,00
Cultura					
Patrimônio Histórico Artístico e Arqueológico					
Difusão Cultural					
FU13 - Administração Geral					
FU13 - Demais Subfunções	0,00	0,00	0,00	0,00	0,00
Direitos da Cidadania					
Cuidadia e Reintegração Social					
Direitos Individuais Coletivos e Difusos					
Assistência aos Povos Indígenas					
FU14 - Administração Geral					
FU14 - Demais Subfunções	0,00	0,00	0,00	0,00	0,00
Urbanismo					
Infra-Estrutura Urbana					
Serviços Urbanos					
Transportes Coletivos Urbanos					
FU15 - Administração Geral					
FU15 - Demais Subfunções	0,00	0,00	0,00	0,00	0,00
Habitatção					
Habitatção Rural					
Habitatção Urbana					
FU16 - Administração Geral					
FU16 - Demais Subfunções	0,00	0,00	0,00	0,00	0,00
Saneamento					
Saneamento Básico Rural					
Saneamento Básico Urbano					
FU17 - Administração Geral					
FU17 - Demais Subfunções	0,00	0,00	0,00	0,00	0,00
Gestão Ambiental					
Preservação e Conservação Ambiental					
Controle Ambiental					
Recuperação de Áreas Degradadas					
Recursos Hídricos					
Meteorologia					
FU18 - Administração Geral					
FU18 - Demais Subfunções	0,00	0,00	0,00	0,00	0,00
Ciência e Tecnologia					

Prefeitura Municipal de Terra Nova

Relatório Resumido de Execução Orçamentária
Prefeitura Municipal de Terra Nova - BA (Poder Executivo)
Orçamentos Fiscal e da Seguridade Social



TESOURO NACIONAL

CNPJ:

Exercício: 2025

Período de referência: 5º bimestre

Função/Subfunção - Intra	Execução da Despesa - Intra				INSCRITAS EM RESTOS A PAGAR NÃO PROCESSADOS (f)					
	DOTAÇÃO INICIAL	DOTAÇÃO ATUALIZADA (a)	DESPESAS EMPENHADAS NO BIMESTRE	DESPESAS LIQUIDADAS ATÉ O BIMESTRE (b)		% (b/a) (c)	DESPESAS LIQUIDADAS NO BIMESTRE	DESPESAS LIQUIDADAS ATÉ O BIMESTRE (d)	% (d/c) (e)	SALDO (f) = (a-d)
Desenvolvimento Científico										
Desenvolvimento Tecnológico e Engenharia										
Diffusão do Conhecimento Científico e Tecnológico										
FU19 - Administração Geral										
FU19 - Demais Subfunções										
Agricultura	0,00	0,00	0,00	0,00	0,00	0,00	0,00	0,00	0,00	0,00
Abastecimento										
Extensão Rural										
Irrigação										
Promoção da Produção Agropecuária										
Defesa Agropecuária										
FU20 - Administração Geral										
FU20 - Demais Subfunções										
Organização Agrária	0,00	0,00	0,00	0,00	0,00	0,00	0,00	0,00	0,00	0,00
Reforma Agrária										
Chamamento										
FU21 - Administração Geral										
FU21 - Demais Subfunções										
Indústria	0,00	0,00	0,00	0,00	0,00	0,00	0,00	0,00	0,00	0,00
Promoção Industrial										
Produção Industrial										
Minegério										
Propriedade Industrial										
Normalização e Qualidade										
FU22 - Administração Geral										
FU22 - Demais Subfunções										
Comércio e Serviços	0,00	0,00	0,00	0,00	0,00	0,00	0,00	0,00	0,00	0,00
Promoção Comercial										
Comercialização										
Comércio Exterior										
Serviços Financeiros										
Turismo										
FU23 - Administração Geral										
FU23 - Demais Subfunções										
Comunicações	0,00	0,00	0,00	0,00	0,00	0,00	0,00	0,00	0,00	0,00
Comunicações Postais										
Telecomunicações										
FU24 - Administração Geral										
FU24 - Demais Subfunções										
Energia	0,00	0,00	0,00	0,00	0,00	0,00	0,00	0,00	0,00	0,00
Conservação de Energia										
Energia Elétrica										
Combustíveis Minerais										
Biocombustíveis										
FU25 - Administração Geral										
FU25 - Demais Subfunções										
Transporte	0,00	0,00	0,00	0,00	0,00	0,00	0,00	0,00	0,00	0,00
Transporte Aéreo										
Transporte Rodoviário										
Transporte Ferroviário										
Transporte Aquaviário										
Transportes Especiais										
FU26 - Administração Geral										
FU26 - Demais Subfunções										
Desporto e Lazer	0,00	0,00	0,00	0,00	0,00	0,00	0,00	0,00	0,00	0,00

Prefeitura Municipal de Terra Nova


Relatório Resumido de Execução Orçamentária
Prefeitura Municipal de Terra Nova - BA (Poder Executivo)
Orçamentos Fiscal e da Seguridade Social

CNPJ:
 Exercício: 2025
 Período de referência: 5º bimestre



Função/Subfunção - Intra	DOTAÇÃO		DESPESAS EMPENHADAS NO BIMESTRE		DESPESAS EMPENHADAS ATÉ O BIMESTRE (B)		DESPESAS LIQUIDADAS NO BIMESTRE		DESPESAS LIQUIDADAS ATÉ O BIMESTRE (D)		SALDO (F) = (A-F)	INSCRITAS EM RESTOS A PAGAR NÃO PROCESSADOS (F)
	INICIAL	ATUALIZADA (A)							% (B/C)	% (D/C)		
Desporto de Fomento												
Desporto Comunitário												
Lazer												
FUZ7 - Administração Geral												
FUZ7 - Demais Subfunções												
Encargos Especiais	0,00	0,00	0,00	0,00	0,00	0,00	0,00	0,00	0,00	0,00	0,00	0,00
Refinanciamento da Dívida Interna												
Refinanciamento da Dívida Externa												
Serviço da Dívida Interna												
Serviço da Dívida Externa												
Transferências												
Outros Encargos Especiais												
Transferências para a Educação Básica												
FUZ8 - Demais Subfunções												
Reserva de Contingência												

Prefeitura Municipal de Terra Nova

 Sistema de Informações Contábeis e Fiscais do Setor Público Brasileiro TESOURO NACIONAL	Relatório Resumido de Execução Orçamentária
	Prefeitura Municipal de Terra Nova - BA (Poder Executivo)
	Orçamentos Fiscal e da Seguridade Social
	CNPJ:
	Exercício: 2025
	Período de referência: 5º bimestre

RREO-Anexo 02 | Tabela 2.0 - Demonstrativo da Execução das Despesas por Função/Subfunção

Notas Explicativas	Valores
	31/10/2025
Notas Explicativas	-
Notas Explicativas	-


Prefeitura Municipal de Terra Nova

Relatório Resumido de Execução Orçamentária
Prefeitura Municipal de Terra Nova - BA (Poder Executivo)
Orçamentos Fiscal e da Seguridade Social
CNPJ:
Exercício: 2025
Período de referência: 5º bimestre

RREO-Anexo 03 | Tabela 3.2 - Demonstrativo da Receita Corrente Líquida - Municípios

Específicação	Evolutivo de Receita Corrente Líquida												PREVISÃO ATUALIZADA 2025
	<R1-1P>	<R1-1Q>	<R1-2Q>	<R1-3Q>	<R1-4Q>	<R1-5Q>	<R1-6Q>	<R1-7Q>	<R1-8Q>	<R1-9Q>	<R1-10Q>	<R1-11Q>	
RECEITAS CORRENTES (I)	5.303.412,14	7.761.730,90	6.742.919,95	6.538.960,11	5.446.410,22	6.002.362,83	6.423.870,40	6.654.862,20	5.520.024,77	6.333.748,28	5.263.726,83	74.634.193,01	75.303.162,70
Impostos, Taxas e Contribuições de Melhoria	173.181,99	302.270,45	270.220,45	276.436,10	290.517,78	337.771,99	290.238,21	308.006,46	330.904,24	200.270,82	226.343,01	3.315.116,35	2.861.462,50
ITPU	6.889,25	8.675,86	4.437,31	20.311,91	33.690,13	77.309,46	14.202,99	16.620,19	10.247,35	11,210,85	5.655,57	246.670,14	367.302,50
ISS	37.013,95	104.250,08	42.176,69	96.944,54	57.413,76	69.497,00	102.554,96	113.700,90	109.941,24	14.816,67	67.824,48	903.325,82	690.715,00
ITBI	5.100,00	0,00	50.054,48	0,00	600,93	3.540,00	0,00	0,00	0,00	3.175,81	0,00	53.972,84	25.190,00
IRRF	117.819,40	202.158,00	112.700,64	143.627,75	141.630,02	170.005,25	145.336,00	147.564,54	138.330,94	137.930,00	137.371,20	1.748.815,19	1.418.010,00
Outros Impostos, Taxas e Contribuições de Melhoria	6.279,36	4.887,59	75.771,33	55.351,90	25.922,81	22.892,90	19.974,97	20.979,81	17.360,00	42.104,69	24.191,67	343.531,38	383.060,00
Contribuições	10.007,42	107.920,00	103.317,45	100.890,71	101.220,51	102.530,39	101.348,49	101.860,05	101,00	207.362,75	69.602,64	1.221.220,54	1.203.000,00
Contribuição de Melhoria	10.007,42	107.920,00	103.317,45	100.890,71	101.220,51	102.530,39	101.348,49	101.860,05	101,00	207.362,75	69.602,64	1.221.220,54	1.203.000,00
Outras Receitas Correntes	4.908,41	143.927,23	22.845,26	32.868,87	26.805,24	25.603,81	16.028,22	20.613,30	17.800,22	20.246,86	30.008,08	270.649,15	307.086,50
Receita Agropecuária	0,00	0,00	0,00	0,00	0,00	0,00	0,00	0,00	0,00	0,00	0,00	0,00	0,00
Receita Industrial	0,00	0,00	0,00	0,00	0,00	0,00	0,00	0,00	0,00	0,00	0,00	0,00	0,00
Receita de Serviços	0,00	0,00	0,00	0,00	0,00	0,00	0,00	0,00	0,00	0,00	0,00	0,00	0,00
Transferências Correntes	5.077.382,08	7.383.798,13	6.343.035,86	6.120.035,43	4.790.754,53	4.983.971,11	5.648.008,61	6.018.897,12	5.169.344,41	5.916.272,85	4.894.432,50	68.816.029,93	70.885.872,50
Conta-Parte do FPM	2.091.869,85	3.374.640,09	2.114.152,52	2.830.948,56	1.866.201,13	1.899.472,13	2.421.770,33	2.497.400,90	2.614.693,51	2.506.936,41	1.714.646,26	27.993.816,27	30.073.634,00
Conta-Parte do DNS	530.718,20	598.178,39	554.674,19	699.525,34	438.410,00	494.794,49	468.368,32	430.759,00	472.237,17	855.739,81	4.160.002,20	5.843.915,66	6.473.980,00
Conta-Parte do PVA	10.009,34	15.041,72	17.151,52	59.105,96	18.618,83	20.489,35	31.202,43	27.652,84	37.623,97	31.933,23	38.110,50	501.009,75	319.075,00
Conta-Parte do IR	133,19	730,84	18,54	732,7	0,00	30,00	67,60	0,00	277,45	239,46	103,052	1.202,42	11.833,00
Transferências de C.T.P (198)	8.979,46	3.362,26	3.362,26	3.362,26	3.362,26	3.362,26	3.362,26	3.362,26	3.362,26	3.362,26	3.362,26	40.362,26	40.362,26
Transferências de C.T.P (199)	1.644,36	1.784,62	2.887,38	1.927,38	1.864,25	1.864,25	1.864,25	1.864,25	1.864,25	1.864,25	1.864,25	23.068,18	23.068,18
Outras Transferências Correntes	795.817,26	1.570.958,18	717.292,35	899.343,38	875.268,17	711.938,34	810.822,33	1.104.703,03	1.474.661,98	1.005.190,71	809.652,64	11.463.148,83	13.718.213,50
Outras Receitas Correntes	7.772,54	0,00	0,00	0,00	0,00	0,00	0,00	0,00	0,00	0,00	0,00	10.772,54	5.165,00
DEDUÇÕES (II)	626.673,91	592.339,49	530.118,73	679.140,46	465.057,23	482.798,14	568.477,17	588.077,64	418.443,85	505.151,58	445.447,44	4.24.244,27	6.534.972,70
Contrib. de Serviço para o Plano de Previdência	0,00	0,00	0,00	0,00	0,00	0,00	0,00	0,00	0,00	0,00	0,00	0,00	0,00
Contribuição Finc. entre Regimes Previdenciários	0,00	0,00	0,00	0,00	0,00	0,00	0,00	0,00	0,00	0,00	0,00	0,00	0,00
Remuneração de Aplicações de Recursos Previdenciários	0,00	0,00	0,00	0,00	0,00	0,00	0,00	0,00	0,00	0,00	0,00	0,00	0,00
Dedução de Receita para Formação do FUNDEB	626.673,91	592.339,49	530.118,73	679.140,46	465.057,23	482.798,14	568.477,17	588.077,64	418.443,85	505.151,58	445.447,44	4.24.244,27	6.534.972,70
RECEITA CORRENTE LÍQUIDA (III) = (I) - (II)	4.676.738,23	7.169.391,41	6.212.801,22	5.869.790,65	4.981.352,99	5.519.064,69	5.850.587,51	6.066.394,56	5.104.677,77	5.828.596,70	4.818.279,39	69.390.163,84	68.768.190,00
(-) Transferências originadas de União, Estados e Municípios (excl. do art. 1º, IV, da CF)	0,00	0,00	0,00	0,00	0,00	0,00	0,00	0,00	0,00	0,00	0,00	0,00	0,00
(-) Transferências originadas de União, Estados e Municípios (excl. do art. 1º, IV, da CF) (V)	0,00	0,00	0,00	0,00	0,00	0,00	0,00	0,00	0,00	0,00	0,00	0,00	0,00
(-) Transferências da União, Estados e Municípios (excl. do art. 1º, IV, da CF) (VI)	0,00	0,00	0,00	0,00	0,00	0,00	0,00	0,00	0,00	0,00	0,00	0,00	0,00
(-) Transferências da União, Estados e Municípios (excl. do art. 1º, IV, da CF) (VII)	0,00	0,00	0,00	0,00	0,00	0,00	0,00	0,00	0,00	0,00	0,00	0,00	0,00
(-) Outras Deduções Constitucionais ou Legais (VIII)	0,00	0,00	0,00	0,00	0,00	0,00	0,00	0,00	0,00	0,00	0,00	0,00	0,00
RECEITA CORRENTE LÍQUIDA AJUSTADA PARA CÁLCULO DOS LIMITES DA DESPESA COM PESSOAL (IX) = (IV) - (VI) - (VII) - (VIII)	4.700.400,23	6.669.598,42	6.182.801,22	5.777.827,65	4.981.352,99	5.519.064,69	5.850.587,51	6.066.394,56	5.104.677,77	5.828.596,70	4.818.279,39	68.390.163,84	66.233.217,00

Prefeitura Municipal de Terra Nova

 Sistema de Informações Contábeis e Fiscais do Setor Público Brasileiro TESOURO NACIONAL	Relatório Resumido de Execução Orçamentária
	Prefeitura Municipal de Terra Nova - BA (Poder Executivo)
	Orçamentos Fiscal e da Seguridade Social
	CNPJ:
	Exercício: 2025
	Período de referência: 5º bimestre

RREO-Anexo 03 | Tabela 3.2 - Demonstrativo da Receita Corrente Líquida - Municípios

Notas Explicativas	Valores
	31/10/2025
Notas Explicativas	-
Notas Explicativas	-

RREO-Anexo 04 | Tabela 4 - Demonstrativo das Receitas e Despesas Previdenciárias

Receitas Previdenciárias - RPPS - Fundo em Capitalização (Plano Previdenciário)	Execução da Receita	
	PREVISÃO ATUALIZADA (a)	RECEITAS REALIZADAS ATÉ O BIMESTRE (b)
Receitas	-	-
RECEITAS CORRENTES (I)	0,00	0,00
Receita de Contribuições dos Segurados	0,00	0,00
Ativo		
Inativo		
Pensionista		
Receita de Contribuições Patronais	0,00	0,00
Ativo		
Inativo		
Pensionista		
Receita Patrimonial	0,00	0,00
Receitas Imobiliárias		
Receitas de Valores Mobiliários		
Outras Receitas Patrimoniais		
Receita de Serviços		
Outras Receitas Correntes	0,00	0,00
Compensação Financeira entre os Regimes		
Receita de Aportes Periódicos para Amortização de Déficit Atuarial do RPPS (II)		
Demais Receitas Correntes		
RECEITAS DE CAPITAL (III)	0,00	0,00
Alienação de Bens, Direitos e Ativos		
Amortização de Empréstimos		
Outras Receitas de Capital		
TOTAL DAS RECEITAS DO FUNDO EM CAPITALIZAÇÃO (IV) = (I + III - II)	0,00	0,00

Prefeitura Municipal de Terra Nova


Relatório Resumido de Execução Orçamentária
Prefeitura Municipal de Terra Nova - BA (Poder Executivo)
Orçamentos Fiscal e da Seguridade Social
CNPJ:
Exercício: 2025
Período de referência: 5º bimestre



RREO-Anexo 04 | Tabela 4 - Demonstrativo das Receitas e Despesas Previdenciárias

Despesas Previdenciárias - RPPS - Fundo em Capitalização (Plano Previdenciário)	Execução da Despesa				INSCRITAS EM RESTOS A PAGAR NÃO PROCESSADOS NO EXERCÍCIO (g)
	DOTAÇÃO ATUALIZADA (c)	DESPESAS EMPENHADAS ATÉ O BIMESTRE (d)	DESPESAS LIQUIDADAS ATÉ O BIMESTRE (e)	DESPESAS PAGAS ATÉ O BIMESTRE (f)	
Despesas					
Benefícios	0,00	0,00	0,00	0,00	0,00
Aposentadorias					
Pensões por Morte					
Outras Despesas Previdenciárias	0,00	0,00	0,00	0,00	0,00
Compensação Financeira entre os Regimes					
Demais Despesas Previdenciárias					
TOTAL DAS DESPESAS DO FUNDO EM CAPITALIZAÇÃO (V)	0,00	0,00	0,00	0,00	0,00
RESULTADO PREVIDENCIÁRIO - FUNDO EM CAPITALIZAÇÃO (VI) = (IV - V)					

Prefeitura Municipal de Terra Nova

 <p>Sistema de Informações Contábeis e Fiscais do Setor Público Brasileiro TESOURO NACIONAL</p>	Relatório Resumido de Execução Orçamentária
	Prefeitura Municipal de Terra Nova - BA (Poder Executivo)
	Orçamentos Fiscal e da Seguridade Social
	CNPJ:
	Exercício: 2025
	Período de referência: 5º bimestre

RREO-Anexo 04 | Tabela 4 - Demonstrativo das Receitas e Despesas Previdenciárias

Recursos RPPS Arrecadados em Exercícios Anteriores	Previsão Orçamentária
Recursos RPPS Arrecadados em Exercícios Anteriores	PREVISÃO ORÇAMENTÁRIA
VALOR	-

RREO-Anexo 04 | Tabela 4 - Demonstrativo das Receitas e Despesas Previdenciárias

Reserva Orçamentária do RPPS	Previsão Orçamentária
Reserva Orçamentária do RPPS	PREVISÃO ORÇAMENTÁRIA
VALOR	-

RREO-Anexo 04 | Tabela 4 - Demonstrativo das Receitas e Despesas Previdenciárias

Aportes de Recursos para o Fundo em Capitalização do RPPS	Aportes de Recursos
Aportes de Recursos para o Fundo em Capitalização do RPPS	APORTES REALIZADOS
Plano de Amortização - Contribuição Patronal Suplementar	-
Plano de Amortização - Aporte Periódico de Valores Predefinidos	
Outros Aportes para o RPPS	
Recursos para Cobertura de Déficit Financeiro	

RREO-Anexo 04 | Tabela 4 - Demonstrativo das Receitas e Despesas Previdenciárias

Bens e Direitos do RPPS (Fundo em Capitalização)	Período de Referência
Bens e Direitos do RPPS (Fundo em Capitalização)	SALDO ATUAL
Caixa e Equivalentes de Caixa	-
Investimentos e Aplicações	
Outros Bens e Direitos	

RREO-Anexo 04 | Tabela 4 - Demonstrativo das Receitas e Despesas Previdenciárias

Receitas Previdenciárias - RPPS - Fundo em Repartição (Plano Financeiro)	Execução da Receita	
	PREVISÃO ATUALIZADA (a)	RECEITAS REALIZADAS ATÉ O BIMESTRE (b)
Receitas	-	-
RECEITAS CORRENTES (VII)	0,00	0,00
Receita de Contribuições dos Segurados	0,00	0,00
Ativo		
Inativo		
Pensionista		
Receita de Contribuições Patronais	0,00	0,00
Ativo		
Inativo		
Pensionista		
Receita Patrimonial	0,00	0,00
Receitas Imobiliárias		
Receitas de Valores Mobiliários		
Outras Receitas Patrimoniais		
Receita de Serviços		
Outras Receitas Correntes	0,00	0,00
Compensação Financeira entre os Regimes		
Demais Receitas Correntes		
RECEITAS DE CAPITAL (VIII)	0,00	0,00
Alienação de Bens, Direitos e Ativos		
Amortização de Empréstimos		
Outras Receitas de Capital		
TOTAL DAS RECEITAS DO FUNDO EM REPARTIÇÃO (IX) = (VII + VIII)	0,00	0,00

Prefeitura Municipal de Terra Nova



siconfi
TESOURO NACIONAL


Sistema de Informações Contábeis e Fiscais do Setor Público Brasileiro

Relatório Resumido de Execução Orçamentária
Prefeitura Municipal de Terra Nova - BA (Poder Executivo)
Orçamentos Fiscal e da Seguridade Social
CNPJ:
Exercício: 2025
Período de referência: 5º bimestre

RREO-Anexo 04 | Tabela 4 - Demonstrativo das Receitas e Despesas Previdenciárias

Despesas	Despesas Previdenciárias - RPPS - Fundo em Repartição (Plano Financeiro)		Execução da Despesa		
	DOTAÇÃO ATUALIZADA (c)	DESPESAS EMPENHADAS ATÉ O BIMESTRE (d)	DESPESAS LIQUIDADAS ATÉ O BIMESTRE (e)	DESPESAS PAGAS ATÉ O BIMESTRE (f)	INSCRITAS EM RESTOS A PAGAR NÃO PROCESSADOS NO EXERCÍCIO (g)
Benefícios	0,00	0,00	0,00	0,00	0,00
Aposentadorias					
Pensões por Morte					
Outras Despesas Previdenciárias	0,00	0,00	0,00	0,00	0,00
Compensação Financeira entre os Regimes					
Demais Despesas Previdenciárias					
TOTAL DAS DESPESAS DO FUNDO EM REPARTIÇÃO (X)	0,00	0,00	0,00	0,00	0,00
RESULTADO PREVIDENCIÁRIO - FUNDO EM REPARTIÇÃO (XI) = (IX - X)					

Prefeitura Municipal de Terra Nova

 Sistema de Informações Contábeis e Fiscais do Setor Público Brasileiro TESOURO NACIONAL	Relatório Resumido de Execução Orçamentária
	Prefeitura Municipal de Terra Nova - BA (Poder Executivo)
	Orçamentos Fiscal e da Seguridade Social
	CNPJ:
	Exercício: 2025
	Período de referência: 5º bimestre

RREO-Anexo 04 | Tabela 4 - Demonstrativo das Receitas e Despesas Previdenciárias

Aportes de Recursos para o Fundo em Repartição do RPPS	Aportes de Recursos
	APORTES REALIZADOS
Aportes de Recursos para o Fundo em Repartição do RPPS	-
Recursos para Cobertura de Insuficiências Financeiras	
Recursos para Formação de Reserva	

RREO-Anexo 04 | Tabela 4 - Demonstrativo das Receitas e Despesas Previdenciárias

Bens e Direitos do RPPS (Fundo em Repartição)	Período de Referência
	SALDO ATUAL
Bens e Direitos do RPPS (Fundo em Repartição)	-
Caixa e Equivalentes de Caixa	
Investimentos e Aplicações	
Outros Bens e Direitos	

RREO-Anexo 04 | Tabela 4 - Demonstrativo das Receitas e Despesas Previdenciárias

Receitas da Administração - RPPS	Execução da Receita	
	PREVISÃO ATUALIZADA (a)	RECEITAS REALIZADAS ATÉ O BIMESTRE (b)
Receitas da Administração - RPPS	-	-
RECEITAS CORRENTES		
TOTAL DAS RECEITAS DA ADMINISTRAÇÃO RPPS - (XII)	0,00	0,00

Prefeitura Municipal de Terra Nova



siconfi
TESOURO NACIONAL


Sistema de Informações
Contábeis e Fiscais do
Setor Público Brasileiro

Relatório Resumido de Execução Orçamentária
Prefeitura Municipal de Terra Nova - BA (Poder Executivo)
Orçamentos Fiscal e da Seguridade Social
CNPJ:
Exercício: 2025
Período de referência: 5º bimestre

RREO-Anexo 04 | Tabela 4 - Demonstrativo das Receitas e Despesas Previdenciárias

	Despesas da Administração - RPPS			Execução da Despesa		
	DOTAÇÃO ATUALIZADA (c)	DESPESAS EMPENHADAS ATÉ O BIMESTRE (d)	DESPESAS LIQUIDADAS ATÉ O BIMESTRE (e)	DESPESAS PAGAS ATÉ O BIMESTRE (f)	INSCRITAS EM RESTOS A PAGAR NÃO PROCESSADOS NO EXERCÍCIO (g)	
Despesas da Administração - RPPS						
DESPESAS CORRENTES (XII)	0,00	0,00	0,00	0,00	0,00	
Pessoal e Encargos Sociais						
Demais Despesas Correntes						
DESPESAS DE CAPITAL (XIV)						
TOTAL DAS DESPESAS DA ADMINISTRAÇÃO RPPS (XV) = (XII + XIV)	0,00	0,00	0,00	0,00	0,00	
RESULTADO DA ADMINISTRAÇÃO RPPS (XVI) = (XII - XV)						

Prefeitura Municipal de Terra Nova

 <p style="font-size: small;">Sistema de Informações Contábeis e Fiscais do Setor Público Brasileiro</p> <p style="font-size: x-small;">TESOURO NACIONAL</p>	Relatório Resumido de Execução Orçamentária
	Prefeitura Municipal de Terra Nova - BA (Poder Executivo)
	Orçamentos Fiscal e da Seguridade Social
	CNPJ:
	Exercício: 2025
	Período de referência: 5º bimestre

RREO-Anexo 04 | Tabela 4 - Demonstrativo das Receitas e Despesas Previdenciárias

Bens e Direitos - Administração do RPPS	Período de Referência
	SALDO ATUAL
Bens e Direitos - Administração do RPPS	-
Caixa e Equivalentes de Caixa	
Investimentos e Aplicações	
Outros Bens e Direitos	

RREO-Anexo 04 | Tabela 4 - Demonstrativo das Receitas e Despesas Previdenciárias

Receitas Previdenciárias (Benefícios Mantidos Pelo Tesouro)	Execução da Receita	
	PREVISÃO ATUALIZADA (a)	RECEITAS REALIZADAS ATÉ O BIMESTRE (b)
Receitas Previdenciárias (Benefícios Mantidos Pelo Tesouro)	-	-
Contribuições dos Servidores		
Demais Receitas Previdenciárias		
TOTAL DAS RECEITAS (BENEFÍCIOS MANTIDOS PELO TESOURO) (XVII)	0,00	0,00

Prefeitura Municipal de Terra Nova



siconfi
TESOUREIRO NACIONAL


Sistema de Informações Contábeis e Fiscais do Setor Público Brasileiro

Relatório Resumido de Execução Orçamentária
Prefeitura Municipal de Terra Nova - BA (Poder Executivo)
Orçamentos Fiscal e da Seguridade Social
CNPJ:
Exercício: 2025
Período de referência: 5º bimestre

RREO-Anexo 04 | Tabela 4 - Demonstrativo das Receitas e Despesas Previdenciárias

	Despesas Previdenciárias (Benefícios Mantidos Pelo Tesouro)		Execução da Despesa			
	Despesas Previdenciárias (Benefícios Mantidos Pelo Tesouro)	DOTAÇÃO ATUALIZADA (c)	DESPESAS EMPENHADAS ATÉ O BIMESTRE (d)	DESPESAS LIQUIDADAS ATÉ O BIMESTRE (e)	DESPESAS PAGAS ATÉ O BIMESTRE (f)	INSCRITAS EM RESTOS A PAGAR NÃO PROCESSADOS NO EXERCÍCIO (g)
Aposentadorias		-	-	-	-	-
Pensões		-	-	-	-	-
Outras Despesas Previdenciárias		-	-	-	-	-
TOTAL DAS DESPESAS (BENEFÍCIOS MANTIDOS PELO TESOUREIRO) (XVII)	0,00	0,00	0,00	0,00	0,00	0,00
RESULTADO DOS BENEFÍCIOS MANTIDOS PELO TESOUREIRO (XIX) = (XVII - XVIII)						

Prefeitura Municipal de Terra Nova

 <p>Sistema de Informações Contábeis e Fiscais do Setor Público Brasileiro TESOURO NACIONAL</p>	Relatório Resumido de Execução Orçamentária
	Prefeitura Municipal de Terra Nova - BA (Poder Executivo)
	Orçamentos Fiscal e da Seguridade Social
	CNPJ:
	Exercício: 2025
	Período de referência: 5º bimestre

RREO-Anexo 04 | Tabela 4 - Demonstrativo das Receitas e Despesas Previdenciárias

Notas Explicativas	Valores
	31/10/2025
Notas Explicativas	-
Notas Explicativas	-

RREO-Anexo 06 | Tabela 6.3 - Demonstrativo dos Resultados Primário e Nominal - Municípios

Cálculo Acima da Linha - Receitas Primárias	Receita Orçamentária	
	PREVISÃO ATUALIZADA	Até o Bimestre / 2025
		RECEITAS REALIZADAS (a)
Cálculo Acima da Linha - Receitas Primárias	-	-
RECEITAS CORRENTES (EXCETO FONTES RPPS) (I)	68.488.211,00	55.382.700,95
Impostos, Taxas e Contribuições de Melhoria	2.861.646,20	2.819.654,82
IPTU	367.320,20	231.134,01
ISS	666.715,00	779.791,56
ITBI	25.928,00	50.667,84
IRRF	1.418.018,00	1.425.676,91
Outros Impostos, Taxas e Contribuições de Melhoria	383.665,00	332.384,50
Contribuições	1.253.056,00	1.030.330,42
Receita Patrimonial	307.066,50	250.522,01
Aplicações Financeiras (II)	307.066,50	250.522,01
Outras Receitas Patrimoniais	0,00	0,00
Transferências Correntes	64.050.900,30	51.279.193,70
Cota-Parte do FPM	24.599.519,60	18.425.520,03
Cota-Parte do ICMS	5.178.868,80	3.852.015,51
Cota-Parte do IPVA	255.260,00	236.245,57
Cota-Parte do ITR	9.242,40	8.934,70
Transferências da LC nº 61/1989	41.054,00	28.083,46
Transferências do FUNDEB	20.248.742,00	19.641.848,06
Outras Transferências Correntes	13.718.213,50	9.086.546,37
Demais Receitas Correntes	15.542,00	3.000,00
Outras Receitas Financeiras (III)	0,00	0,00
Receitas Correntes Restantes	15.542,00	3.000,00
RECEITAS PRIMÁRIAS CORRENTES (EXCETO FONTES RPPS) (IV) = (I - (II + III))	68.181.144,50	55.132.178,94
RECEITAS PRIMÁRIAS CORRENTES (COM FONTES RPPS) (V)	0,00	0,00
RECEITAS NÃO PRIMÁRIAS CORRENTES (COM FONTES RPPS) (VI)	0,00	0,00
RECEITAS DE CAPITAL (EXCETO FONTES RPPS) (VII)	13.105.066,00	2.845.029,50
Operações de Crédito (VIII)	0,00	0,00
Amortização de Empréstimos (IX)	0,00	0,00
Alienação de Bens	639.000,00	0,00
Receitas de Alienação de Investimentos Temporários (X)	0,00	0,00
Receitas de Alienação de Investimentos Permanentes (XI)	0,00	0,00
Outras Aliações de Bens	639.000,00	0,00
Transferências de Capital	12.466.066,00	2.845.029,50
Convênios	9.522.068,00	0,00
Outras Transferências de Capital	2.943.998,00	2.845.029,50
Outras Receitas de Capital	0,00	0,00
Outras Receitas de Capital Não Primárias (XII)	0,00	0,00
Outras Receitas de Capital Primárias	0,00	0,00
RECEITAS PRIMÁRIAS DE CAPITAL (EXCETO FONTES RPPS) (XIII) = (VII - (VIII + IX + X + XI + XII))	13.105.066,00	2.845.029,50
RECEITAS PRIMÁRIAS DE CAPITAL (COM FONTES RPPS) (XIV)	0,00	0,00
RECEITAS NÃO PRIMÁRIAS DE CAPITAL (COM FONTES RPPS) (XV)	0,00	0,00
RECEITA PRIMÁRIA TOTAL (XVI) = (IV + V + XIII + XIV)	81.286.210,50	57.977.208,44
RECEITA PRIMÁRIA TOTAL (EXCETO FONTES RPPS) (XVII) = (IV + XIII)	81.286.210,50	57.977.208,44

Prefeitura Municipal de Terra Nova




Sistema de Informações Contábeis e Fiscais do Setor Público Brasileiro

Relatório Resumido de Execução Orçamentária
Prefeitura Municipal de Terra Nova - BA (Poder Executivo)
Orçamentos Fiscal e da Seguridade Social
CNPJ:
Exercício: 2025
Período de referência: 5º bimestre

RREO-Anexo 06 | Tabela 6.3 - Demonstrativo dos Resultados Primário e Nominal - Municípios

Cálculo Acima da Linha - Despesas Primárias	Despesa Orçamentária					RESTOS A PAGAR NÃO PROCESSADOS LIQUIDADOS	RESTOS A PAGAR NÃO PROCESSADOS PAGOS (c)
	DOTAÇÃO ATUALIZADA	DESPESAS EMPENHADAS	DESPESAS LIQUIDADAS	DESPESAS PAGAS (b)	RESTOS A PAGAR PROCESSADOS PAGOS (b)		
Cálculo Acima da Linha - Despesas Primárias							
DESPESAS CORRENTES (EXCETO FONTES RPPS) (XVIII)	70.388.955,75	67.662.321,56	53.948.851,13	50.421.048,62	60.311,46	0,00	0,00
Pessoal e Encargos Sociais	40.463.259,00	39.771.696,42	32.717.635,12	31.840.522,33	36.703,34		
Juros e Encargos da Dívida (XIX)	4.000,00	0,00	0,00	0,00	0,00		
Outras Despesas Correntes	29.921.696,75	27.890.625,14	21.231.216,01	18.580.526,29	23.608,12		
DESPESAS PRIMÁRIAS CORRENTES (EXCETO FONTES RPPS) (XX) = (XVIII - XIX)	70.384.955,75	67.662.321,56	53.948.851,13	50.421.048,62	60.311,46	0,00	0,00
DESPESAS PRIMÁRIAS CORRENTES (COM FONTES RPPS) (XXI)	0,00	0,00	0,00	0,00	0,00		
DESPESAS NÃO PRIMÁRIAS CORRENTES (COM FONTES RPPS) (XXII)	0,00	0,00	0,00	0,00	0,00		
DESPESAS DE CAPITAL (EXCETO FONTES RPPS) (XXIII)	12.378.403,00	10.866.009,59	7.630.265,28	7.328.374,77	469.499,00	0,00	0,00
Investimentos	9.274.403,00	7.761.009,59	4.645.658,94	4.343.765,43	469.499,00		
Inversões Financeiras	0,00	0,00	0,00	0,00	0,00		
Concessão de Empréstimos e Financiamentos (XXIV)							
Aquisição de Título de Capital já Integralizado (XXV)							
Aquisição de Título de Crédito (XXVI)							
Demais Inversões Financeiras							
DESPESAS PRIMÁRIAS DE CAPITAL (EXCETO FONTES RPPS) (XXVIII) = (XXIII - (XXIV + XXV + XXVI + XXVII))	3.105.000,00	3.105.000,00	2.984.605,34	2.984.605,34	0,00		
Autorização da Dívida (XXVII)	9.274.403,00	7.761.009,59	4.645.658,94	4.343.765,43	469.499,00	0,00	0,00
RESERVA DE CONTINGÊNCIA (XXX)	200.000,00						
DESPESAS PRIMÁRIAS DE CAPITAL (COM FONTES RPPS) (XXXI)							
DESPESAS NÃO PRIMÁRIAS DE CAPITAL (COM FONTES RPPS) (XXXII)							
DESPESA PRIMÁRIA TOTAL (XXXIII) = (XX + XXI + XXVIII + XXIX + XXXI)	79.859.358,75	74.813.331,15	58.594.510,07	54.764.814,05	529.810,46	0,00	0,00
DESPESA PRIMÁRIA TOTAL (EXCETO FONTES RPPS) (XXXIII) = (XX + XXVIII + XXXI)	79.859.358,75	74.813.331,15	58.594.510,07	54.764.814,05	529.810,46	0,00	0,00

Prefeitura Municipal de Terra Nova

 <p>Sistema de Informações Contábeis e Fiscais do Setor Público Brasileiro TESOURO NACIONAL</p>	Relatório Resumido de Execução Orçamentária
	Prefeitura Municipal de Terra Nova - BA (Poder Executivo)
	Orçamentos Fiscal e da Seguridade Social
	CNPJ:
	Exercício: 2025
	Período de referência: 5º bimestre

RREO-Anexo 06 | Tabela 6.3 - Demonstrativo dos Resultados Primário e Nominal - Municípios

Resultado Primário - Acima da Linha	Até o Bimestre / 2025
	VALOR
Resultado Primário - Acima da Linha	-
RESULTADO PRIMÁRIO (COM RPPS) - Acima da Linha (XXXIV) = (XVIa - (XXXIIa + XXXIIb + XXXIIc))	2.682.583,93
RESULTADO PRIMÁRIO (SEM RPPS) - Acima da Linha (XXXV) = (XVIIa - (XXXIIIa + XXXIIIb + XXXIIIc))	2.682.583,93

RREO-Anexo 06 | Tabela 6.3 - Demonstrativo dos Resultados Primário e Nominal - Municípios

Meta Fiscal para o Resultado Primário	Meta Fixada na LDO
	VALOR CORRENTE
Meta Fiscal para o Resultado Primário	-
Meta fixada no Anexo de Metas Fiscais da LDO para o exercício de referência	840.897,56

RREO-Anexo 06 | Tabela 6.3 - Demonstrativo dos Resultados Primário e Nominal - Municípios

Juros Nominais	Até o Bimestre / 2025
	VALOR INCORRIDO
Juros Nominais	-
Juros, Encargos e Variações Monetárias Ativos (Exceto RPPS) (XXXVI)	250.522,01
Juros, Encargos e Variações Monetárias Passivos (Exceto RPPS) (XXXVII)	0,00

RREO-Anexo 06 | Tabela 6.3 - Demonstrativo dos Resultados Primário e Nominal - Municípios

Resultado Nominal - Acima da Linha	Até o Bimestre / 2025
	VALOR
Resultado Nominal - Acima da Linha	-
RESULTADO NOMINAL (SEM RPPS) - Acima da Linha (XXXVIII) = XXXV + (XXXVI - XXXVII)	2.933.105,94

RREO-Anexo 06 | Tabela 6.3 - Demonstrativo dos Resultados Primário e Nominal - Municípios

Cálculo Abaixo da Linha - Resultado Nominal	Saldo	
	Em 31/12/2024 (a)	Até o Bimestre 2025 (b)
Cálculo Abaixo da Linha - Resultado Nominal	-	-
DÍVIDA CONSOLIDADA (XXXIX)	42.510.080,98	42.202.417,73
DEDUÇÕES (XL)	363.007,24	835.688,81
Disponibilidade de Caixa	363.007,24	833.745,32
Disponibilidade de Caixa Bruta	2.006.233,30	3.164.529,10
(-) Restos a Pagar Processados (XLI)	1.129.861,12	600.050,66
(-) Depósitos Restituíveis e Valores Vinculados	513.364,94	1.730.733,12
Demais Haveres Financeiros	0,00	1.943,49
DÍVIDA CONSOLIDADA LÍQUIDA (XLII) = (XXXIX - XL)	42.147.073,74	41.366.728,92

RREO-Anexo 06 | Tabela 6.3 - Demonstrativo dos Resultados Primário e Nominal - Municípios

Resultado Nominal - Abaixo da Linha	Até o Bimestre / 2025
	VALOR
Resultado Nominal - Abaixo da Linha	-
RESULTADO NOMINAL (SEM RPPS) - Abaixo da Linha (XLIII) = (XLIIa - XLIIb)	780.344,82


RREO-Anexo 06 | Tabela 6.3 - Demonstrativo dos Resultados Primário e Nominal - Municípios

Meta Fiscal para o Resultado Nominal	Meta Fixada na LDO
	VALOR CORRENTE
Meta Fiscal para o Resultado Nominal	-
Meta fixada no Anexo de Metas Fiscais da LDO para o exercício de referência	1.063.427,67

RREO-Anexo 06 | Tabela 6.3 - Demonstrativo dos Resultados Primário e Nominal - Municípios

Ajuste Metodológico	Até o Bimestre / 2025
	VALOR
Ajuste Metodológico	-
VARIAÇÃO DO SALDO DE RPP (XLIV) = (XLIIb - XLIIa)	529.810,46
RECEITA DE ALIENAÇÃO DE INVESTIMENTOS PERMANENTES (XLV) = (XI)	
VARIAÇÃO CAMBIAL (XLVI)	
VARIAÇÃO DO SALDO DE PRECATÓRIOS INTEGRANTES DA DC (XLVII)	
VARIAÇÃO DO SALDO DAS DEMAIS OBRIGAÇÕES INTEGRANTES DA DC (XLVIII)	
OUTROS AJUSTES (XLIX)	-1.622.950,66
RESULTADO NOMINAL (SEM RPPS) AJUSTADO - Abaixo da Linha (L) = (XLIII + (XLIV - XLV - XLVI + XLVII + XLVIII) +/- (XLIX))	2.933.105,94

Prefeitura Municipal de Terra Nova

 Sistema de Informações Contábeis e Fiscais do Setor Público Brasileiro TESOURO NACIONAL	Relatório Resumido de Execução Orçamentária
	Prefeitura Municipal de Terra Nova - BA (Poder Executivo)
	Orçamentos Fiscal e da Seguridade Social
	CNPJ:
	Exercício: 2025
	Período de referência: 5º bimestre

RREO-Anexo 06 | Tabela 6.3 - Demonstrativo dos Resultados Primário e Nominal - Municípios

Resultado Primário - Abaixo da Linha	Até o Bimestre / 2025
	VALOR
Resultado Primário - Abaixo da Linha	-
RESULTADO PRIMÁRIO (SEM RPPS) - Abaixo da Linha (LI) = (L) - (XXXVI - XXXVII)	2.682.583,93

RREO-Anexo 06 | Tabela 6.3 - Demonstrativo dos Resultados Primário e Nominal - Municípios

Informações Adicionais	PREVISÃO ORÇAMENTÁRIA
	PREVISÃO ORÇAMENTÁRIA
Informações Adicionais	-
SALDO DE EXERCÍCIOS ANTERIORES	
Recursos Arrecadados em Exercícios Anteriores - RPPS	
Superávit Financeiro Utilizado para Abertura e Reabertura de Créditos Adicionais	
RESERVA ORÇAMENTÁRIA DO RPPS	

RREO-Anexo 06 | Tabela 6.3 - Demonstrativo dos Resultados Primário e Nominal - Municípios

Notas Explicativas	Valores
	31/10/2025
Notas Explicativas	-
Notas Explicativas	

Prefeitura Municipal de Terra Nova



Sistema de Informações Contábeis e Fiscais do Setor Público Brasileiro

TESOURO NACIONAL

Relatório Resumido de Execução Orçamentária
Prefeitura Municipal de Terra Nova - BA (Poder Executivo)
Orçamentos Fiscal e da Seguridade Social
CNPJ:
Exercício: 2025
Período de referência: 5º bimestre


RREO-Anexo 07 | Tabela 7.0 - Demonstrativo dos Restos à Pagar por Poder e Órgão - Municípios

Poder/Orgão	RESTOS A PAGAR PROCESSADOS										Saldo Total L = (e + h)	
	Inscritos					Cancelados (d)						
	Em Exercícios Anteriores (f)	Em 31 de dezembro de 2024 (g)	Pagos (k)	Saldo e = (a - b) - (c + d)	Inscritos	Em Exercícios Anteriores (f)	Em 31 de dezembro de 2024 (g)	Liquidadas (h)	Pagos (l)	Cancelados (j)		Saldo k = (f + g) - (i + j)
RESTOS A PAGAR (EXCETO INTRA-ORÇAMENTÁRIOS) (I)	504.045,58	579.813,54	529.810,46	0,00	600.000,00	579.813,54	579.813,54	0,00	0,00	0,00	3.513,54	603.564,22
PODER EXECUTIVO	504.045,58	579.813,54	529.810,46	0,00	600.000,00	579.813,54	579.813,54	0,00	0,00	0,00	3.513,54	603.564,22
PODER LEGISLATIVO	0,00	0,00	0,00	0,00	0,00	0,00	0,00	0,00	0,00	0,00	0,00	0,00
Câmara Municipal	0,00	0,00	0,00	0,00	0,00	0,00	0,00	0,00	0,00	0,00	0,00	0,00
Tribunal de Contas do Município	0,00	0,00	0,00	0,00	0,00	0,00	0,00	0,00	0,00	0,00	0,00	0,00
RESTOS A PAGAR (INTRA-ORÇAMENTÁRIOS) (II)	504.045,58	579.813,54	529.810,46	0,00	600.000,00	579.813,54	579.813,54	0,00	0,00	0,00	3.513,54	603.564,22
TOTAL (III) = (I + II)	504.045,58	579.813,54	529.810,46	0,00	600.000,00	579.813,54	579.813,54	0,00	0,00	0,00	3.513,54	603.564,22

RREO-Anexo 07 | Tabela 7.0 - Demonstrativo dos Restos à Pagar por Poder e Órgão - Municípios

Poder/Orgão - Intra	RESTOS A PAGAR PROCESSADOS										Saldo Total L = (e + h)	
	Inscritos					Cancelados (d)						
	Em Exercícios Anteriores (f)	Em 31 de dezembro de 2024 (g)	Pagos (k)	Saldo e = (a - b) - (c + d)	Inscritos	Em Exercícios Anteriores (f)	Em 31 de dezembro de 2024 (g)	Liquidadas (h)	Pagos (l)	Cancelados (j)		Saldo k = (f + g) - (i + j)
RESTOS A PAGAR (EXCETO INTRA-ORÇAMENTÁRIOS) (I)	0,00	0,00	0,00	0,00	0,00	0,00	0,00	0,00	0,00	0,00	0,00	0,00
PODER EXECUTIVO	0,00	0,00	0,00	0,00	0,00	0,00	0,00	0,00	0,00	0,00	0,00	0,00
PODER LEGISLATIVO	0,00	0,00	0,00	0,00	0,00	0,00	0,00	0,00	0,00	0,00	0,00	0,00
Câmara Municipal	0,00	0,00	0,00	0,00	0,00	0,00	0,00	0,00	0,00	0,00	0,00	0,00
Tribunal de Contas do Município	0,00	0,00	0,00	0,00	0,00	0,00	0,00	0,00	0,00	0,00	0,00	0,00

Prefeitura Municipal de Terra Nova

 Sistema de Informações Contábeis e Fiscais do Setor Público Brasileiro TESOURO NACIONAL	Relatório Resumido de Execução Orçamentária
	Prefeitura Municipal de Terra Nova - BA (Poder Executivo)
	Orçamentos Fiscal e da Seguridade Social
	CNPJ:
	Exercício: 2025
	Período de referência: 5º bimestre

RREO-Anexo 07 | Tabela 7.0 - Demonstrativo dos Restos à Pagar por Poder e Órgão - Municípios

Notas Explicativas	Valores
	31/10/2025
Notas Explicativas	-
Notas Explicativas	-

Prefeitura Municipal de Terra Nova

PREFEITURA MUNICIPAL DE TERRA NOVA
 BA - EXECUTIVO
 RELATÓRIO RESUMIDO DE EXECUÇÃO ORÇAMENTÁRIA 2025
DEMONSTRATIVO DAS RECEITAS E DESPESAS COM MANUTENÇÃO E DESENVOLVIMENTO DO ENSINO - MDE
 ORÇAMENTO FISCAL DA SEGURIDADE SOCIAL
 (SETEMBRO A OUTUBRO) - 5º Bimestre de 2025
 RREO - Anexo 8 (LDB, art. 72)

Tabela 8.3 - Demonstrativo das Receitas e Despesas com Manutenção e Desenvolvimento do Ensino - MDE - MUNICÍPIOS

TERRA NOVA - BA

RELATÓRIO RESUMIDO DA EXECUÇÃO ORÇAMENTÁRIA

DEMONSTRATIVO DAS RECEITAS E DESPESAS COM MANUTENÇÃO E DESENVOLVIMENTO DO ENSINO - MDE

Orçamentos Fiscal e da Seguridade Social

Período de Referência: 5º Bimestre/2025

RREO - ANEXO 8 (LDB, art. 72)

R\$ 1,00

RECEITA RESULTANTE DE IMPOSTOS (Arts. 212 e 212-A da Constituição Federal)

RECEITA RESULTANTE DE IMPOSTOS	PREVISÃO ATUALIZADA (a)	RECEITAS REALIZADAS Até o Bimestre (b)
1- RECEITA DE IMPOSTOS	2.477.981,20	2.487.270,32
1.1- Receita Resultante do Imposto sobre a Propriedade Predial e Territorial Urbana – IPTU	367.320,20	231.134,01
1.2- Receita Resultante do Imposto sobre Transmissão Inter Vivos – ITBI	25.928,00	50.667,84
1.3- Receita Resultante do Imposto sobre Serviços de Qualquer Natureza – ISS	666.715,00	779.791,56
1.4- Receita Resultante do Imposto de Renda Retido na Fonte – IRRF	1.418.018,00	1.425.676,91
2- RECEITA DE TRANSFERÊNCIAS CONSTITUCIONAIS E LEGAIS	36.918.902,00	27.677.087,29
2.1- Cota-Parte FPM	30.073.634,00	22.527.510,35
2.1.1- Parcela referente à CF, art. 159, I, alínea b	27.370.572,00	20.509.953,52
2.1.2- Parcela referente à CF, art. 159, I, alíneas d e e	2.703.062,00	2.017.556,83
2.2- Cota-Parte ICMS	6.473.586,00	4.815.019,10
2.3- Cota-Parte IPI-Exportação	41.054,00	28.083,46
2.4- Cota-Parte ITR	11.553,00	11.168,29
2.5- Cota-Parte IPVA	319.075,00	295.306,09
2.6- Cota-Parte IOF-Ouro	0,00	0,00
2.7- Outras Transferências ou Compensações Financeiras Provenientes de Impostos e Transferências Constitucionais	0,00	0,00
3- TOTAL DA RECEITA RESULTANTE DE IMPOSTOS (1 + 2)	39.396.883,20	30.164.357,61
4- TOTAL DESTINADO AO FUNDEB - equivalente a 20% DE ((2.1.1) + (2.2) + (2.3) + (2.4) + (2.5) + (2.7))¹	6.843.168,00	5.126.288,02
5- VALOR MÍNIMO A SER APLICADO ALÉM DO VALOR DESTINADO AO FUNDEB - 5% DE ((2.1.1) + (2.2) + (2.3) + (2.4) + (2.5) + (2.7)) + 25% DE ((1.1) + (1.2) + (1.3) + (1.4) + (2.1.2) + (2.6))	3.006.052,80	2.409.183,31

FUNDEB

RECEITAS DO FUNDEB RECEBIDAS NO EXERCÍCIO	PREVISÃO ATUALIZADA (a)	RECEITAS REALIZADAS Até o Bimestre (b)
6- TOTAL DAS RECEITAS DO FUNDEB RECEBIDAS	20.353.242,00	19.718.199,13
6.1- FUNDEB - Impostos e Transferências de Impostos	11.971.104,00	10.109.321,11
6.1.1- Principal	11.866.604,00	9.944.613,23
6.1.2- Rendimentos de Aplicação Financeira	52.250,00	95.537,11
6.1.3- Ressarcimento de recursos do Fundeb	52.250,00	69.170,77
6.2- FUNDEB - Complementação da União - VAAF	4.031.741,00	3.514.152,30
6.2.1- Principal	4.031.741,00	3.514.152,30
6.2.2- Rendimentos de Aplicação Financeira	0,00	0,00
6.2.3- Ressarcimento de recursos do Fundeb	0,00	0,00
6.3- FUNDEB - Complementação da União - VAAT	4.121.030,00	5.392.520,53
6.3.1- Principal	4.121.030,00	5.392.520,53

Prefeitura Municipal de Terra Nova

6.3.2- Rendimentos de Aplicação Financeira				0,00	0,00	
6.3.3- Ressarcimento de recursos do Fundeb				0,00	0,00	
6.4- FUNDEB - Complementação da União - VAAR				229.367,00	702.205,19	
6.4.1- Principal				229.367,00	702.205,19	
6.4.2- Rendimento de Aplicação Financeira				0,00	0,00	
6.4.3- Ressarcimento de recursos do Fundeb				0,00	0,00	
7- RESULTADO LÍQUIDO DAS TRANSFERÊNCIAS DO FUNDEB (6.1.1 - 4)				5.023.436,00	4.818.325,21	
RECURSOS RECEBIDOS EM EXERCÍCIOS ANTERIORES E NÃO UTILIZADOS (SUPERÁVIT)				VALOR		
8- TOTAL DOS RECURSOS DE SUPERÁVIT					1.527.008,71	
8.1- SUPERÁVIT DO EXERCÍCIO IMEDIATAMENTE ANTERIOR					561.424,58	
8.2- SUPERÁVIT RESIDUAL DE OUTROS EXERCÍCIOS					965.584,13	
9- TOTAL DOS RECURSOS DO FUNDEB DISPONÍVEIS PARA UTILIZAÇÃO (6 +8)					21.245.207,84	
DESPESAS COM RECURSOS DO FUNDEB	DOTAÇÃO ATUALIZADA (c)	DESPESAS EMPENHADAS Até o Bimestre (d)	DESPESAS LIQUIDADAS Até o Bimestre (e)	DESPESAS PAGAS Até o Bimestre (f)	INSCRITAS EM RESTOS A PAGAR NÃO PROCESSADOS (g)	
(Por Subfunção)						
10- TOTAL DAS DESPESAS COM RECURSOS DO FUNDEB	22.062.421,00	21.735.442,42	19.823.681,39	19.823.681,39	1.911.761,03	
10.1- PROFISSIONAIS DA EDUCAÇÃO BÁSICA	17.450.322,00	17.237.822,85	15.995.202,77	15.995.202,77	1.242.620,08	
10.1.1- Educação Infantil	5.232.530,00	5.122.489,78	4.375.002,78	4.375.002,78	747.487,00	
10.1.2- Ensino Fundamental	11.062.792,00	10.960.333,07	10.683.712,91	10.683.712,91	276.620,16	
10.1.3- Educação de Jovens e Adultos	1.155.000,00	1.155.000,00	936.487,08	936.487,08	218.512,92	
10.1.4- Educação Especial	0,00	0,00	0,00	0,00	0,00	
10.1.5- Administração Geral	0,00	0,00	0,00	0,00	0,00	
10.2- OUTRAS DESPESAS	4.612.099,00	4.497.619,57	3.828.478,62	3.828.478,62	669.140,95	
10.2.1- Educação Infantil	1.114.400,00	1.092.785,08	778.880,07	778.880,07	313.905,01	
10.2.2- Ensino Fundamental	1.735.406,00	1.673.307,15	1.425.655,23	1.425.655,23	247.651,92	
10.2.3- Educação de Jovens e Adultos	334.200,00	326.458,24	275.600,69	275.600,69	50.857,55	
10.2.4- Educação Especial	0,00	0,00	0,00	0,00	0,00	
10.2.5- Administração Geral	0,00	0,00	0,00	0,00	0,00	
10.2.6- Transporte (Escolar)	1.428.093,00	1.405.069,10	1.348.342,63	1.348.342,63	56.726,47	
10.2.7- Outras	0,00	0,00	0,00	0,00	0,00	
INDICADORES DO FUNDEB						
DESPESAS CUSTEADAS COM RECEITAS DO FUNDEB RECEBIDAS NO EXERCÍCIO	DESPESAS EMPENHADAS Até o Bimestre (d)	DESPESAS LIQUIDADAS Até o Bimestre (e)	DESPESAS PAGAS Até o Bimestre (f)	INSCRITAS EM RESTOS A PAGAR NÃO PROCESSADOS (g)	INSCRITAS EM RESTOS A PAGAR NÃO PROCESSADOS (SEM DISPONIBILIDADE DE CAIXA)⁷ (h)	DESPESAS EMPENHADAS/ LIQUIDADAS EM VALOR SUPERIOR AO TOTAL DAS RECEITAS RECEBIDAS NO EXERCÍCIO^{8 e 9} (i)
11- TOTAL DAS DESPESAS CUSTEADAS COM RECURSOS DO FUNDEB RECEBIDAS NO EXERCÍCIO	21.735.442,42	19.823.681,39	19.823.681,39	1.911.761,03	0,00	105.482,26
11.1- Total das Despesas custeadas com FUNDEB - Impostos e Transferências de Impostos	15.638.814,27	14.664.899,81	14.664.899,81	973.914,46	0,00	4.555.578,70
11.2- Total das Despesas custeadas com FUNDEB - Complementação da União - VAAF	333.140,64	307.708,93	307.708,93	25.431,71	0,00	0,00
11.3- Total das Despesas custeadas com FUNDEB - Complementação da União - VAAT	5.763.487,51	4.851.072,65	4.851.072,65	912.414,86	0,00	0,00

Prefeitura Municipal de Terra Nova

11.4- Total das Despesas custeadas com FUNDEB - Complementação da União - VAAR	0,00	0,00	0,00	0,00	0,00	0,00
12- TOTAL DAS DESPESAS DO FUNDEB COM PROFISSIONAIS DA EDUCAÇÃO BÁSICA	17.237.822,85	15.995.202,77	15.995.202,77	1.242.620,08		0,00
13- TOTAL DAS DESPESAS CUSTEADAS COM FUNDEB - COMPLEMENTAÇÃO DA UNIÃO - VAAT APLICADAS NA EDUCAÇÃO INFANTIL	4.972.870,11	4.093.353,50	4.093.353,50	879.516,61		0,00
14- TOTAL DAS DESPESAS CUSTEADAS COM FUNDEB - COMPLEMENTAÇÃO DA UNIÃO - VAAT APLICADAS EM DESPESA DE CAPITAL	1.158.407,60	1.033.447,96	1.033.447,96	124.959,64		0,00
INDICADORES - Art. 212-A, inciso XI e § 3º - Constituição Federal²			VALOR EXIGIDO (j)	VALOR APLICADO (k)	VALOR CONSIDERADO APÓS DEDUÇÕES (l)	% APLICADO¹⁰ (m)
15- MÍNIMO DE 70% DO FUNDEB NA REMUNERAÇÃO DOS PROFISSIONAIS DA EDUCAÇÃO BÁSICA			13.311.195,76	15.995.202,77	15.995.202,77	84,11
16 - PERCENTUAL DA COMPLEMENTAÇÃO DA UNIÃO AO FUNDEB - VAAT NA EDUCAÇÃO INFANTIL (INDICADOR IEI)			2.389.425,85	4.093.353,50	4.093.353,50	75,91
17- MÍNIMO DE 15% DA COMPLEMENTAÇÃO DA UNIÃO AO FUNDEB - VAAT EM DESPESAS DE CAPITAL			808.878,08	1.033.447,96	1.033.447,96	19,16
INDICADOR - Art.25, § 3º - Lei nº 14.113, de 2020 - (Máximo de 10% de Superávit)³		VALOR MÁXIMO PERMITIDO (n)	VALOR NÃO APLICADO (o)	VALOR NÃO APLICADO APÓS AJUSTE (p)	VALOR NÃO APLICADO EXCEDENTE AO MÁXIMO PERMITIDO (q)	% NÃO APLICADO (r)
18- TOTAL DA RECEITA RECEBIDA E NÃO APLICADA NO EXERCÍCIO		1.971.819,91	0,00	0,00	0,00	0,00
INDICADOR - Art.25, § 3º - Lei nº 14.113, de 2020 - (Aplicação do Superávit de Exercício Anterior)³	VALOR DE SUPERÁVIT PERMITIDO NO EXERCÍCIO ANTERIOR (s)	VALOR NÃO APLICADO NO EXERCÍCIO ANTERIOR (t)	VALOR DE SUPERÁVIT APLICADO ATÉ O PRIMEIRO QUADRIMESTRE (u)	VALOR APLICADO APÓS O PRIMEIRO QUADRIMESTRE (v)	VALOR TOTAL DE SUPERÁVIT NÃO APLICADO ATÉ O FINAL DO EXERCÍCIO (w)	VALOR DE SUPERÁVIT PERMITIDO NO EXERCÍCIO ANTERIOR NÃO APLICADO ATÉ O PRIMEIRO QUADRIMESTRE DO EXERCÍCIO ATUAL (x)
19- TOTAL DAS DESPESAS CUSTEADAS COM SUPERÁVIT DO FUNDEB	1.859.817,10	561.424,58	0,00	0,00	561.424,58	561.424,58
19.1- Total das Despesas custeadas com FUNDEB - Impostos e Transferências de Impostos	1.112.329,46	0,00	0,00	0,00	0,00	
19.2- Total das Despesas custeadas com FUNDEB - Complementação da União (VAAF + VAAT + VAAR)	747.487,64	561.424,58	0,00	0,00	561.424,58	
DESPESAS COM MANUTENÇÃO E DESENVOLVIMENTO DO ENSINO – MDE - CUSTEADAS COM RECEITA DE IMPOSTOS (EXCETO FUNDEB)						
DESPESAS COM AÇÕES TÍPICAS DE MDE - RECEITAS DE			DESPESAS EMPENHADAS	DESPESAS LIQUIDADAS	DESPESAS PAGAS	

Prefeitura Municipal de Terra Nova

IMPOSTOS - EXCETO FUNDEB (Por Subfunção)	DOTAÇÃO ATUALIZADA (c)	Até o Bimestre (d)	Até o Bimestre (e)	Até o Bimestre (f)	INSCRITAS EM RESTOS A PAGAR NÃO PROCESSADOS (g)
20- TOTAL DAS DESPESAS COM AÇÕES TÍPICAS DE MDE CUSTEADAS COM RECEITAS DE IMPOSTOS	2.318.570,00	2.196.489,70	1.508.741,91	1.437.497,60	687.747,79
20.1- Educação Infantil	87.000,00	61.100,00	0,00	0,00	61.100,00
20.2- Ensino Fundamental	784.770,00	747.920,12	559.554,85	555.554,85	188.365,27
20.3- Educação de Jovens e Adultos	230.200,00	228.000,00	56.835,00	56.835,00	171.165,00
20.4- Educação Especial	6.000,00	6.000,00	0,00	0,00	6.000,00
20.5- Administração Geral	1.167.600,00	1.124.852,78	874.273,77	813.095,95	250.579,01
20.6- Transporte (Escolar)	43.000,00	28.616,80	18.078,29	12.011,80	10.538,51
20.7- Outras	0,00	0,00	0,00	0,00	0,00
DESPESAS COM MANUTENÇÃO E DESENVOLVIMENTO DO ENSINO – MDE - CUSTEADAS COM RECEITA DE IMPOSTOS E COM RECURSOS DO FUNDEB					
DESPESAS COM AÇÕES TÍPICAS DE MDE - RECEITAS DE IMPOSTOS E RECURSOS DO FUNDEB (Por Área de Atuação) ⁶	DOTAÇÃO ATUALIZADA (c)	DESPESAS EMPENHADAS Até o Bimestre (d)	DESPESAS LIQUIDADAS Até o Bimestre (e)	DESPESAS PAGAS Até o Bimestre (f)	INSCRITAS EM RESTOS A PAGAR NÃO PROCESSADOS (g)
21- TOTAL DAS DESPESAS COM AÇÕES TÍPICAS DE MDE CUSTEADAS COM RECEITAS DE IMPOSTOS E FUNDEB	24.381.991,00	23.931.932,12	21.332.423,30	21.261.178,99	2.599.508,82
21.1- EDUCAÇÃO INFANTIL	6.433.930,00	6.276.374,86	5.153.882,85	5.153.882,85	1.122.492,01
21.1.1- Creche	2.005.000,00	2.000.000,00	2.000.000,00	2.000.000,00	0,00
21.1.2- Pré-escola	4.428.930,00	4.276.374,86	3.153.882,85	3.153.882,85	1.122.492,01
21.2- ENSINO FUNDAMENTAL	17.948.061,00	17.655.557,26	16.178.540,45	16.107.296,14	1.477.016,81
APURAÇÃO DAS DESPESAS PARA FINS DE LIMITE MÍNIMO CONSTITUCIONAL					VALOR
22- TOTAL DAS DESPESAS DE MDE CUSTEADAS COM RECURSOS DE IMPOSTOS = L20(d ou e)					1.508.741,91
23- TOTAL DAS RECEITAS TRANSFERIDAS AO FUNDEB = (L4)					5.126.288,02
24- (-) RECEITAS DO FUNDEB NÃO UTILIZADAS NO EXERCÍCIO, EM VALOR SUPERIOR A 10% = L18(q)					0,00
25- (-) SUPERÁVIT PERMITIDO NO EXERCÍCIO IMEDIATAMENTE ANTERIOR NÃO APLICADO ATÉ O PRIMEIRO QUADRIMESTRE DO EXERCÍCIO ATUAL = L19(x)					561.424,58
26- (-) RESTOS A PAGAR NÃO PROCESSADOS INSCRITOS NO EXERCÍCIO SEM DISPONIBILIDADE FINANCEIRA DE RECURSOS DE IMPOSTOS ⁴					0,00
27- (-) CANCELAMENTO, NO EXERCÍCIO, DE RESTOS A PAGAR INSCRITOS COM DISPONIBILIDADE FINANCEIRA DE RECURSOS DE IMPOSTOS VINCULADOS AO ENSINO = L30.1(af)					0,00
28- TOTAL DAS DESPESAS PARA FINS DE LIMITE (22 + 23 - 24 - 25 - 26 - 27)					6.073.605,35
APURAÇÃO DO LIMITE MÍNIMO CONSTITUCIONAL ^{2 e 5}		VALOR EXIGIDO (z)	VALOR APLICADO (aa)		% APLICADO (ab)
29- APLICAÇÃO EM MDE SOBRE A RECEITA LÍQUIDA DE IMPOSTOS		7.541.089,40		6.073.605,35	20,14
RESTOS A PAGAR INSCRITOS EM EXERCÍCIOS ANTERIORES DE DESPESAS CONSIDERADAS PARA CUMPRIMENTO DO LIMITE³			RP LIQUIDADOS (ad)	RP PAGOS (ae)	RP CANCELADOS (af)
30- RESTOS A PAGAR DE DESPESAS COM MDE		46.971,97	0,00	0,00	0,00
30.1 - Executadas com Recursos de Impostos e Transferências de Impostos		43.458,43	0,00	0,00	0,00
30.2 - Executadas com Recursos do FUNDEB - Impostos		3.513,54	0,00	0,00	0,00
30.3 - Executadas com Recursos do FUNDEB - Complementação da União (VAAT + VAAF + VAAR)		0,00	0,00	0,00	0,00
OUTRAS INFORMAÇÕES PARA CONTROLE					
RECEITAS ADICIONAIS PARA FINANCIAMENTO DO ENSINO				PREVISÃO ATUALIZADA (a)	RECEITAS REALIZADAS Até o Bimestre (b)
31- TOTAL DAS RECEITAS ADICIONAIS PARA FINANCIAMENTO DO ENSINO				3.407.894,00	2.023.327,48

Prefeitura Municipal de Terra Nova

31.1- RECEITA DE TRANSFERÊNCIAS DO FNDE (INCLUINDO RENDIMENTOS DE APLICAÇÃO FINANCEIRA)		3.298.855,00		1.927.372,99	
31.1.1- Salário-Educação		942.332,00		930.141,35	
31.1.2- PDDE		3.741,00		1.372,55	
31.1.3- PNAE		622.400,00		498.171,90	
31.1.4- PNATE		30.937,00		25.987,28	
31.1.5- Outras Transferências do FNDE		1.699.445,00		471.699,91	
31.2- RECEITA DE TRANSFERÊNCIAS DE CONVÊNIOS		1.039,00		0,00	
31.3- RECEITA DE ROYALTIES DESTINADOS À EDUCAÇÃO		0,00		0,00	
31.4- RECEITA DE OPERAÇÕES DE CRÉDITO VINCULADAS À EDUCAÇÃO		0,00		0,00	
31.5- RECEITA DE PRECATÓRIOS - FUNDEF E FUNDEB		0,00		0,00	
31.6- OUTRAS RECEITAS PARA FINANCIAMENTO DO ENSINO		108.000,00		95.954,49	
OUTRAS DESPESAS COM EDUCAÇÃO	DOTAÇÃO ATUALIZADA	DESPESAS EMPENHADAS	DESPESAS LIQUIDADAS	DESPESAS PAGAS	INSCRITAS EM RESTOS A PAGAR NÃO PROCESSADOS
(Por Subfunção) ⁶	(c)	Até o Bimestre (d)	Até o Bimestre (e)	Até o Bimestre (f)	(g)
32- TOTAL DAS OUTRAS DESPESAS COM EDUCAÇÃO	1.842.572,00	1.769.286,34	1.541.768,19	1.524.268,19	227.518,15
32.1 EDUCAÇÃO INFANTIL	124.715,50	123.000,00	122.302,67	122.302,67	697,33
32.2- ENSINO FUNDAMENTAL	622.036,50	597.175,39	479.930,33	479.930,33	117.245,06
32.3- ENSINO MÉDIO	0,00	0,00	0,00	0,00	0,00
32.4- ENSINO SUPERIOR	0,00	0,00	0,00	0,00	0,00
32.5- ENSINO PROFISSIONAL	0,00	0,00	0,00	0,00	0,00
32.6- EDUCAÇÃO DE JOVENS E ADULTOS	93.000,00	93.000,00	45.183,00	45.183,00	47.817,00
32.7- EDUCAÇÃO ESPECIAL	0,00	0,00	0,00	0,00	0,00
32.8- OUTRAS	1.002.820,00	956.110,95	894.352,19	876.852,19	61.758,76
TOTAL GERAL DAS DESPESAS COM EDUCAÇÃO	DOTAÇÃO ATUALIZADA	DESPESAS EMPENHADAS	DESPESAS LIQUIDADAS	DESPESAS PAGAS	INSCRITAS EM RESTOS A PAGAR NÃO PROCESSADOS
	Até o Bimestre (c)	Até o Bimestre (d)	Até o Bimestre (e)	Até o Bimestre (f)	(g)
33- TOTAL GERAL DAS DESPESAS COM EDUCAÇÃO (10 + 20 + 32)	26.224.563,00	25.701.218,46	22.874.191,49	22.785.447,18	2.827.026,97
33.1- Despesas Correntes	24.916.618,00	24.417.810,86	21.721.440,86	21.632.696,55	2.696.370,00
33.1.1- Pessoal Ativo	18.090.242,00	17.863.101,89	16.476.432,07	16.476.432,07	1.386.669,82
33.1.2- Pessoal Inativo	0,00	0,00	0,00	0,00	0,00
33.1.3-Transferências às instituições comunitárias, confessionais ou filantrópicas sem fins lucrativos	1.200,00	0,00	0,00	0,00	0,00
33.1.4- Outras Despesas Correntes	6.825.176,00	6.554.708,97	5.245.008,79	5.156.264,48	1.309.700,18
33.2- Despesas de Capital	1.307.945,00	1.283.407,60	1.152.750,63	1.152.750,63	130.656,97
33.2.1- Transferências às instituições comunitárias, confessionais ou filantrópicas sem fins lucrativos	0,00	0,00	0,00	0,00	0,00
33.2.2- Outras Despesas Capital	1.307.945,00	1.283.407,60	1.152.750,63	1.152.750,63	130.656,97
CONTROLE DA DISPONIBILIDADE FINANCEIRA E CONCILIAÇÃO BANCÁRIA		FUNDEB (ah)		SALÁRIO EDUCAÇÃO (ai)	
34- DISPONIBILIDADE FINANCEIRA EM 31 DE DEZEMBRO DE 2024			1.530.522,25		355.493,61
35- (+) INGRESSO DE RECURSOS ATÉ O BIMESTRE (orçamentário)			19.718.199,13		930.141,35
36- (-) PAGAMENTOS EFETUADOS ATÉ O BIMESTRE (orçamentário e restos a pagar)			19.823.681,39		847.982,77
37- (=) DISPONIBILIDADE FINANCEIRA ATÉ O BIMESTRE			1.425.039,99		437.652,19
38- (+) AJUSTES POSITIVOS (RETENÇÕES E OUTROS VALORES EXTRAORÇAMENTÁRIOS)			1.255.343,98		336.250,15
39- (-) AJUSTES NEGATIVOS (OUTROS VALORES EXTRAORÇAMENTÁRIOS)			0,00		0,00
40- (=) SALDO FINANCEIRO CONCILIADO (Saldo Bancário)			169.696,01		101.402,04

Prefeitura Municipal de Terra Nova



R\$ 1,00

BA – EXECUTIVO
 PREFEITURA MUNICIPAL DE TERRA NOVA
 RELATÓRIO RESUMIDO DE EXECUÇÃO ORÇAMENTÁRIA
 DEMONSTRATIVO DAS RECEITAS E DESPESAS COM AÇÕES E SERVIÇOS PÚBLICOS DE SAÚDE
 ORÇAMENTO FISCAL DA SEGURIDADE SOCIAL
 5º Bimestre - (Janeiro a Outubro) de 2025
 RREO – ANEXO 12 (LC 141/2012, art. 35)

RELATÓRIO RESUMIDO DA EXECUÇÃO ORÇAMENTÁRIA

Município: Terra Nova - BA - 293170

RECEITAS RESULTANTES DE IMPOSTOS E TRANSFERÊNCIAS CONSTITUCIONAIS E LEGAIS	PREVISÃO INICIAL	PREVISÃO ATUALIZADA (a)	Recitas Realizadas	
			Até o bimestre (b)	% (b/a) x 100
RECEITA DE IMPOSTOS (I)	2.496.788,20	2.496.788,20	2.593.597,00	103,88
Receita Resultante do Imposto Predial e Territorial Urbano - IPTU	367.320,20	367.320,20	231.134,01	62,92
Receita Resultante do Imposto sobre Transmissão Inter Vivos - ITBI	25.928,00	25.928,00	50.667,84	195,42
Receita Resultante do Imposto sobre Serviços de Qualquer Natureza - ISS	666.715,00	666.715,00	779.791,56	116,96
Receita Resultante do Imposto sobre a Renda e Proventos de Qualquer Natureza Retido na Fonte - IRRF	1.436.825,00	1.436.825,00	1.532.003,59	106,62
RECEITA DE TRANSFERÊNCIAS CONSTITUCIONAIS E LEGAIS (II)	34.215.840,00	34.215.840,00	25.659.530,46	74,99
Cota-Parte FPM	27.370.572,00	27.370.572,00	20.509.953,52	74,93
Cota-Parte ITR	11.553,00	11.553,00	11.168,29	96,67
Cota-Parte do IPVA	319.075,00	319.075,00	295.306,09	92,55
Cota-Parte do ICMS	6.473.586,00	6.473.586,00	4.815.019,10	74,38
Cota-Parte do IPI - Exportação	41.054,00	41.054,00	28.083,46	68,41
Compensações Financeiras Provenientes de Impostos e Transferências Constitucionais	0,00	0,00	0,00	0,00
TOTAL DAS RECEITAS RESULTANTES DE IMPOSTOS E TRANSFERÊNCIAS CONSTITUCIONAIS E LEGAIS - (I) + (II)	36.712.628,20	36.712.628,20	28.253.127,46	76,96

DESPESAS COM AÇÕES E SERVIÇOS PÚBLICOS DE SAÚDE (ASPS) - POR SUBFUNÇÃO E CATEGORIA ECONÔMICA	DOTAÇÃO INICIAL	DOTAÇÃO ATUALIZADA (c)	DESPESAS EMPENHADAS		DESPESAS LIQUIDADAS		DESPESAS PAGAS		Inscritas em Restos a Pagar não Processados (g)
			Até o bimestre (d)	% (d/c) x 100	Até o bimestre (e)	% (e/c) x 100	Até o bimestre (f)	% (f/c) x 100	
ATENÇÃO BÁSICA (IV)	4.778.115,00	6.812.660,00	6.718.364,33	98,62	4.459.668,28	65,46	4.119.605,94	60,47	2.258.696,05
Despesas Correntes	4.742.115,00	6.807.660,00	6.718.364,33	98,69	4.459.668,28	65,51	4.119.605,94	60,51	2.258.696,05
Despesas de Capital	36.000,00	5.000,00	0,00	0,00	0,00	0,00	0,00	0,00	0,00
ASSISTÊNCIA HOSPITALAR E AMBULATORIAL (V)	255.200,00	520.481,00	470.308,39	90,36	246.894,38	47,44	246.436,08	47,35	223.414,01
Despesas Correntes	249.200,00	516.481,00	470.308,39	91,06	246.894,38	47,80	246.436,08	47,71	223.414,01
Despesas de Capital	6.000,00	4.000,00	0,00	0,00	0,00	0,00	0,00	0,00	0,00
SUORTE PROFILÁTICO E TERAPÊUTICO (VI)	241.800,00	246.800,00	141.281,42	57,25	120.158,39	48,69	11.188,67	4,53	21.123,03
Despesas Correntes	239.800,00	244.800,00	141.281,42	57,71	120.158,39	49,08	11.188,67	4,57	21.123,03
Despesas de Capital	2.000,00	2.000,00	0,00	0,00	0,00	0,00	0,00	0,00	0,00
VIGILÂNCIA SANITÁRIA (VII)	18.000,00	3.000,00	3.000,00	100,00	3.000,00	100,00	3.000,00	100,00	0,00
Despesas Correntes	17.000,00	3.000,00	3.000,00	100,00	3.000,00	100,00	3.000,00	100,00	0,00
Despesas de Capital	1.000,00	0,00	0,00	0,00	0,00	0,00	0,00	0,00	0,00
VIGILÂNCIA EPIDEMIOLÓGICA (VIII)	220.503,00	132.000,00	127.720,00	96,76	71.144,80	53,90	71.144,80	53,90	56.575,20
Despesas Correntes	218.503,00	130.000,00	127.720,00	98,25	71.144,80	54,73	71.144,80	54,73	56.575,20
Despesas de Capital	2.000,00	2.000,00	0,00	0,00	0,00	0,00	0,00	0,00	0,00
ALIMENTAÇÃO E NUTRIÇÃO (IX)	0,00	0,00	0,00	0,00	0,00	0,00	0,00	0,00	0,00
Despesas Correntes	0,00	0,00	0,00	0,00	0,00	0,00	0,00	0,00	0,00
Despesas de Capital	0,00	0,00	0,00	0,00	0,00	0,00	0,00	0,00	0,00
OUTRAS SUBFUNÇÕES (X)	1.614.960,00	1.118.300,00	1.001.415,39	89,55	654.991,44	58,57	578.398,44	51,72	346.423,95
Despesas Correntes	1.580.360,00	1.036.200,00	939.868,21	90,70	613.450,26	59,20	565.205,26	54,55	328.417,95
Despesas de Capital	34.600,00	82.100,00	61.547,18	74,97	41.541,18	50,60	13.193,18	16,07	20.006,00
TOTAL (XI) = (IV + V + VI + VII + VIII + IX + X)	7.128.578,00	8.833.241,00	8.462.089,53	95,80	5.555.857,29	62,90	5.029.773,93	56,94	2.906.232,24

Prefeitura Municipal de Terra Nova

APURAÇÃO DO CUMPRIMENTO DO LIMITE MÍNIMO PARA APLICAÇÃO EM ASPES	DESPESAS EMPENHADAS (d)	DESPESAS LIQUIDADAS (e)	DESPESAS PAGAS (f)
Total das Despesas com ASPES (XII) = (XI)	8.462.089,53	5.555.857,29	5.029.773,93
(-) Restos a Pagar Inscritos Indevidamente no Exercício sem Disponibilidade Financeira (XIII)	N/A	N/A	N/A
(-) Despesas Custeadas com Recursos Vinculados à Parcela do Percentual Mínimo que não foi Aplicada em ASPES em Exercícios Anteriores (XIV)	0,00	0,00	0,00
(-) Despesas Custeadas com Disponibilidade de Caixa Vinculada aos Restos a Pagar Cancelados (XV)	0,00	0,00	0,00
(=) VALOR APLICADO EM ASPES (XVI) = (XII - XIII - XIV - XV)	8.462.089,53	5.555.857,29	5.029.773,93
Despesa Mínima a ser Aplicada em ASPES (XVII) = (III) x 15% (LC 141/2012)			4.237.969,11
Despesa Mínima a ser Aplicada em ASPES (XVII) = (III) x % (Lei Orgânica Municipal)			N/A
Diferença entre o Valor Aplicado e a Despesa Mínima a ser Aplicada (XVIII) = (XVI (d ou e) - XVII)¹	4.224.120,42	1.317.888,18	791.804,82
Limite não Cumprido (XIX) = (XVIII) (Quando valor for inferior a zero)	0,00	0,00	0,00
PERCENTUAL DA RECEITA DE IMPOSTOS E TRANSFERÊNCIAS CONSTITUCIONAIS E LEGAIS APLICADO EM ASPES (XVI / III) *100 (mínimo de 15% conforme LC nº 141/2012 ou % da Lei Orgânica Municipal)	29,95	19,66	17,80

CONTROLE DO VALOR REFERENTE AO PERCENTUAL MÍNIMO NÃO CUMPRIDO EM EXERCÍCIOS ANTERIORES PARA FINS DE APLICAÇÃO DOS RECURSOS VINCULADOS CONFORME ARTIGOS 25 E 26 DA LC 141/2012	LIMITE NÃO CUMPRIDO			
	Saldo Inicial (no exercício atual) (h)	Despesas Custeadas no Exercício de Referência Empenhadas (i)	Liquidadas (j)	Pagas (k)
Diferença de limite não cumprido em 2024	0,00	0,00	0,00	0,00
Diferença de limite não cumprido em 2023	0,00	0,00	0,00	0,00
Diferença de limite não cumprido em 2022	0,00	0,00	0,00	0,00
Diferença de limite não cumprido em 2021	0,00	0,00	0,00	0,00
Diferença de limite não cumprido em exercícios anteriores	0,00	0,00	0,00	0,00
TOTAL DA DIFERENÇA DE LIMITE NÃO CUMPRIDO EM EXERCÍCIOS ANTERIORES (XX)	0,00	0,00	0,00	0,00

Prefeitura Municipal de Terra Nova

EXERCÍCIO DO EMPENHO ²	Valor Mínimo para aplicação em ASPS (m)	Valor aplicado em ASPS no exercício (n)	Valor aplicado além do limite mínimo (o) = (n - m), se < 0, então (o) = 0	Total inscrito em RP no exercício (p)	RPNP inscritos no Exercício s/ disponibilidade financeira q = (XIIIid)	Valor inscrito em RP considerado no Limite (r) = (p - (o + q)) se < 0, então (r) = (o)	Total de RP pagos (s)	Total de RP a pagar (t)	Total de RP cancelados ou prescritos (u)	Diferença entre valor aplicado além do limite e total RP cancelados (v) = (o + q) - u)
Empenhos de 2025	4.237.969,11	5.585.857,29	1.317.888,18	N/A	N/A	N/A	N/A	N/A	N/A	N/A
Empenhos de 2024	4.877.789,20	6.674.332,84	1.796.543,64	0,00	0,00	0,00	0,00	0,00	0,00	1.796.543,64
Empenhos de 2023	4.252.614,48	4.789.904,20	537.289,72	58.689,90	4.250,00	0,00	0,00	58.689,90	0,00	541.539,72
Empenhos de 2022	3.895.535,02	4.691.318,02	795.783,00	0,00	0,00	0,00	0,00	0,00	0,00	795.783,00
Empenhos de 2021	3.174.542,50	3.808.030,19	633.487,69	0,00	0,00	0,00	0,00	0,00	0,00	633.487,69
Empenhos de 2020	2.399.328,55	3.015.646,03	616.317,48	0,00	0,00	0,00	0,00	0,00	0,00	616.317,48
Empenhos de 2019	2.541.085,81	4.090.979,43	1.549.893,62	0,00	0,00	0,00	0,00	0,00	0,00	1.549.893,62
Empenhos de 2018	2.418.589,02	3.520.795,69	1.102.206,67	0,00	49.685,29	0,00	0,00	0,00	0,00	1.151.891,96
Empenhos de 2017	2.156.885,37	2.979.606,96	822.721,59	0,00	325.313,16	0,00	0,00	0,00	0,00	1.148.034,75
Empenhos de 2016	2.295.845,49	2.857.217,60	561.372,11	0,00	0,00	0,00	0,00	0,00	0,00	561.372,11
Empenhos de 2015	2.075.713,29	2.180.557,06	104.843,77	0,00	0,00	0,00	0,00	0,00	0,00	104.843,77
Empenhos de 2014	2.005.494,36	2.130.115,99	124.621,63	0,00	0,00	0,00	0,00	0,00	0,00	124.621,63
Empenhos de 2013	1.709.415,88	1.788.276,72	78.860,84	0,00	0,00	0,00	0,00	0,00	0,00	78.860,84

TOTAL DOS RESTOS A PAGAR CANCELADOS OU PRESCRITOS ATÉ O FINAL DO EXERCÍCIO ATUAL QUE AFETARAM O CUMPRIMENTO DO LIMITE (XXI) (soma dos saldos negativos da coluna 1*) 0,00

TOTAL DOS RESTOS A PAGAR CANCELADOS OU PRESCRITOS ATÉ O FINAL DO EXERCÍCIO ANTERIOR QUE AFETARAM O CUMPRIMENTO DO LIMITE (XXII) (valor informado no demonstrativo do exercício anterior) 0,00

TOTAL DOS RESTOS A PAGAR CANCELADOS OU PRESCRITOS NO EXERCÍCIO ATUAL QUE AFETARAM O CUMPRIMENTO DO LIMITE (XXIII) = (XXI - XXII) (Artigo 24 § 1º e 2º da LC 141/2012) 0,00

CONTROLE DE RESTOS A PAGAR CANCELADOS OU PRESCRITOS CONSIDERADOS PARA FINS DE APLICAÇÃO DA DISPONIBILIDADE DE CAIXA CONFORME ARTIGO 24§ 1º e 2º DA LC 141/2012	Saldo Inicial (w)	RESTOS A PAGAR CANCELADOS OU PRESCRITOS		Saldo Final (não aplicado)¹ (aa) = (w - (x ou y))
		Despesas Custeadas no Exercício de Referência	Pagos (z)	
		Empenhadas (x)	Liquidadas (y)	
Restos a pagar cancelados ou prescritos em 2025 a ser compensados (XXIV)	0,00	0,00	0,00	0,00
Restos a pagar cancelados ou prescritos em 2024 a ser compensados (XXV)	0,00	0,00	0,00	0,00
Restos a pagar cancelados ou prescritos em 2023 a ser compensados (XXVI)	0,00	0,00	0,00	0,00
Restos a pagar cancelados ou prescritos em exercícios anteriores a serem compensados (XXVII)	0,00	0,00	0,00	0,00
TOTAL DE RESTOS A PAGAR CANCELADOS OU PRESCRITOS A COMPENSAR (XXVIII)	0,00	0,00	0,00	0,00

Prefeitura Municipal de Terra Nova

RECEITAS ADICIONAIS PARA O FINANCIAMENTO DA SAÚDE NÃO COMPUTADAS NO CÁLCULO DO MÍNIMO	PREVISÃO INICIAL	PREVISÃO ATUALIZADA (a)	Receitas Realizadas
			Até o bimestre (b) % (b/a) x 100
RECEITAS DE TRANSFERÊNCIAS PARA A SAÚDE (XXIX)	17.232.989,00	17.232.959,00	6.081.933,96
Provenientes da União	17.118.741,00	17.118.741,00	6.078.751,71
Provenientes dos Estados	114.218,00	114.218,00	3.182,25
Provenientes de Outros Municípios	0,00	0,00	0,00
RECEITA DE OPERAÇÕES DE CRÉDITO INTERNAS E EXTERNAS VINCULADAS A SAÚDE (XXX)	0,00	0,00	0,00
OUTRAS RECEITAS (XXXI)	10.387,00	10.387,00	0,00
TOTAL RECEITAS ADICIONAIS PARA FINANCIAMENTO DA SAÚDE (XXXII) = (XXIX + XXX + XXXI)	17.243.346,00	17.243.346,00	6.081.933,96


DESPESAS COM SAÚDE NÃO COMPUTADAS NO CÁLCULO DO MÍNIMO									
DESPESAS COM SAÚDE POR SUBFUNÇÕES E CATEGORIA ECONÔMICA NÃO COMPUTADAS NO CÁLCULO DO MÍNIMO	DOTAÇÃO INICIAL	DOTAÇÃO ATUALIZADA (c)	DESPESAS EMPENHADAS		DESPESAS LIQUIDADAS		DESPESAS PAGAS		Inscritas em Restos a Pagar não Processados (g)
			Até o bimestre (d)	% (d/c) x 100	Até o bimestre (e)	% (e/c) x 100	Até o bimestre (f)	% (f/c) x 100	
ATENÇÃO BÁSICA (XXXIII)	7.593.652,00	7.933.544,00	6.461.360,62	81,44	5.161.869,40	65,06	4.823.286,03	60,80	1.299.491,22
Despesas Correntes	6.660.692,00	6.931.484,00	6.186.660,62	89,25	4.993.963,40	72,05	4.655.380,03	67,16	1.192.697,22
Despesas de Capital	932.960,00	1.002.060,00	274.700,00	27,41	167.906,00	16,76	167.906,00	16,76	106.794,00
ASSISTÊNCIA HOSPITALAR E AMBULATORIAL (XXXIV)	1.655.243,00	1.591.533,00	1.433.308,89	90,06	1.366.965,67	85,89	1.129.603,79	70,98	66.343,22
Despesas Correntes	1.194.213,00	1.580.503,00	1.433.308,89	90,69	1.366.965,67	86,49	1.129.603,79	71,47	66.343,22
Despesas de Capital	461.030,00	11.030,00	0,00	0,00	0,00	0,00	0,00	0,00	0,00
SUPORTE PROFILÁTICO E TERAPÊUTICO (XXXV)	174.000,00	761.000,00	665.609,35	87,47	500.725,73	65,80	380.083,56	49,95	164.883,62
Despesas Correntes	138.000,00	752.000,00	665.609,35	88,51	500.725,73	66,59	380.083,56	50,54	164.883,62
Despesas de Capital	36.000,00	9.000,00	0,00	0,00	0,00	0,00	0,00	0,00	0,00
VIGILÂNCIA SANITÁRIA (XXXVI)	472.371,00	8.007,00	6.000,00	74,93	6.000,00	74,93	3.000,00	37,47	0,00
Despesas Correntes	52.464,00	8.000,00	6.000,00	75,00	6.000,00	75,00	3.000,00	37,50	0,00
Despesas de Capital	419.907,00	7,00	0,00	0,00	0,00	0,00	0,00	0,00	0,00
VIGILÂNCIA EPIDEMIOLÓGICA (XXXVII)	273.669,00	390.197,00	366.197,00	93,85	295.220,13	75,66	295.220,13	75,66	70.976,87
Despesas Correntes	271.669,00	388.197,00	366.197,00	94,33	295.220,13	76,05	295.220,13	76,05	70.976,87
Despesas de Capital	2.000,00	2.000,00	0,00	0,00	0,00	0,00	0,00	0,00	0,00
ALIMENTAÇÃO E NUTRIÇÃO (XXXVIII)	0,00	0,00	0,00	0,00	0,00	0,00	0,00	0,00	0,00
Despesas Correntes	0,00	0,00	0,00	0,00	0,00	0,00	0,00	0,00	0,00
Despesas de Capital	0,00	0,00	0,00	0,00	0,00	0,00	0,00	0,00	0,00
OUTRAS SUBFUNÇÕES (XXXIX)	7.719.281,00	2.490.200,00	2.480.000,00	99,59	1.254.512,98	50,38	1.138.365,42	45,71	1.225.487,02
Despesas Correntes	22.600,00	10.200,00	0,00	0,00	0,00	0,00	0,00	0,00	0,00
Despesas de Capital	7.696.681,00	2.480.000,00	2.480.000,00	100,00	1.254.512,98	50,59	1.138.365,42	45,90	1.225.487,02
TOTAL DAS DESPESAS NÃO COMPUTADAS NO CÁLCULO DO MÍNIMO	17.885.216,00	13.174.481,00	11.412.475,86	86,63	8.585.293,91	65,17	7.769.568,93	58,97	2.827.181,95

(XL) = (XXXIII + XXXIV + XXXV + XXXVI + XXXVII + XXXVIII + XXXIX)

Prefeitura Municipal de Terra Nova

DESPESAS TOTAIS COM SAÚDE EXECUTADAS COM COM RECURSOS PRÓPRIOS E COM RECURSOS TRANSFERIDOS DE OUTROS ENTES	DOTAÇÃO INICIAL	DOTAÇÃO ATUALIZADA (c)	DESPESAS EMPENHADAS		DESPESAS LIQUIDADAS		DESPESAS PAGAS		Inscritas em Restos a Pagar não Processados
			Até o bimestre (d)	% (d/c) x 100	Até o bimestre (e)	% (e/c) x 100	Até o bimestre (f)	% (f/c) x 100	
ATENÇÃO BÁSICA (XLI) = (IV + XXXIII)	12.371.767,00	14.746.204,00	13.179.724,95	89,38	9.621.537,68	65,25	8.942.891,97	60,65	3.558.187,27
ASSISTÊNCIA HOSPITALAR E AMBULATORIAL (XLII) = (V + XXXIV)	1.910.443,00	2.112.014,00	1.903.617,28	90,13	1.613.860,05	76,41	1.376.039,87	65,15	289.757,23
SUPORTE PROFILÁTICO E TERAPÊUTICO (XLIII) = (VI + XXXV)	415.800,00	1.007.800,00	806.890,77	80,06	620.884,12	61,61	391.272,23	38,82	186.006,65
VIGILÂNCIA SANITÁRIA (XLIV) = (VII + XXXVI)	490.371,00	11.007,00	9.000,00	81,77	9.000,00	81,77	6.000,00	54,51	0,00
VIGILÂNCIA EPIDEMIOLÓGICA (XLV) = (VIII + XXXVII)	494.172,00	522.197,00	493.917,00	94,58	366.364,93	70,16	366.364,93	70,16	127.552,07
ALIMENTAÇÃO E NUTRIÇÃO (XLVI) = (IX + XXXVIII)	0,00	0,00	0,00	0,00	0,00	0,00	0,00	0,00	0,00
OUTRAS SUBFUNÇÕES (XLVII) = (X + XXXIX)	9.334.241,00	3.608.500,00	3.481.415,39	96,48	1.909.504,42	52,92	1.716.763,86	47,58	1.571.910,97
TOTAL DAS DESPESAS COM SAÚDE (XLVIII) = (XI + XL)	25.016.794,00	22.007.722,00	19.874.565,39	90,31	14.141.151,20	64,26	12.799.332,86	58,16	5.733.414,19
(-) Despesas executadas com recursos provenientes das transferências de recursos de outros entes	17.347.216,00	13.173.481,00	11.412.475,86	86,63	8.585.293,91	65,17	7.769.558,93	58,98	2.827.181,95
TOTAL DAS DESPESAS EXECUTADAS COM RECURSOS PRÓPRIOS (XLIX)	7.669.578,00	8.834.241,00	8.462.089,53	95,79	5.555.857,29	62,89	5.029.773,93	56,93	2.906.232,24

Prefeitura Municipal de Terra Nova

 <p>Sistema de Informações Contábeis e Fiscais do Setor Público Brasileiro TESOURO NACIONAL</p>	Relatório Resumido de Execução Orçamentária
	Prefeitura Municipal de Terra Nova - BA (Poder Executivo)
	Orçamentos Fiscal e da Seguridade Social
	CNPJ:
	Exercício: 2025
	Período de referência: 5º bimestre

RREO-Anexo 13 | Tabela 13.0 - Demonstrativo das Parcerias Público-Privadas

Impactos das Contratações de PPP	Especificação de PPP	
	SALDO TOTAL EM 31 DE DEZEMBRO DO EXERCÍCIO ANTERIOR	SALDO FINAL ATÉ O BIMESTRE
Impactos das Contratações de PPP	-	-
TOTAL DE ATIVOS	0,00	0,00
Ativos Constituídos pela SPE		
TOTAL DE PASSIVOS	0,00	0,00
Obrigações decorrentes de Ativos Constituídos pela SPE		
Provisões de PPP		
Outros Passivos		
ATOS POTENCIAIS PASSIVOS	0,00	0,00
Obrigações Contratuais		
Riscos não Provisionados		
Garantias Concedidas		
Outros Passivos Contingentes		

Prefeitura Municipal de Terra Nova



siconfi
TÉSORO NACIONAL

Sistema de Informações
Contábeis e Fiscais do
Setor Público Brasileiro

Relatório Resumido de Execução Orçamentária
Prefeitura Municipal de Terra Nova - BA (Poder Executivo)
Orçamentos Fiscal e da Seguridade Social
CNPJ:
Exercício: 2025
Período de referência: 5º bimestre

RREO-Anexo 13 | Tabela 13.0 - Demonstrativo das Parcerias Público-Privadas | Do Ente Federado, exceto estatais não dependentes - Contratadas (I.1)

Despesas de PPP do Ente Federado, exceto estatais não dependentes - Contratadas (I.1)		Despesas de PPP	
EXERCÍCIO ANTERIOR	EXERCÍCIO CORRENTE (EC)	EXERCÍCIO ANTERIOR	EXERCÍCIO CORRENTE (EC)
<EC + 1>	<EC + 2>	<EC + 4>	<EC + 5>
<EC + 1>	<EC + 2>	<EC + 4>	<EC + 5>

RREO-Anexo 13 | Tabela 13.0 - Demonstrativo das Parcerias Público-Privadas | Do Ente Federado, exceto estatais não dependentes - A Contratar (I.2)

Despesas de PPP do Ente Federado, exceto estatais não dependentes - A Contratar (I.2)		Despesas de PPP	
EXERCÍCIO ANTERIOR	EXERCÍCIO CORRENTE (EC)	EXERCÍCIO ANTERIOR	EXERCÍCIO CORRENTE (EC)
<EC + 1>	<EC + 2>	<EC + 4>	<EC + 7>
<EC + 1>	<EC + 2>	<EC + 4>	<EC + 7>

RREO-Anexo 13 | Tabela 13.0 - Demonstrativo das Parcerias Público-Privadas | Das Estatais Não-Dependentes (II.1)

Despesas de PPP das Estatais Não-Dependentes - Contratadas (II.1)		Despesas de PPP	
EXERCÍCIO ANTERIOR	EXERCÍCIO CORRENTE (EC)	EXERCÍCIO ANTERIOR	EXERCÍCIO CORRENTE (EC)
<EC + 1>	<EC + 2>	<EC + 4>	<EC + 7>
<EC + 1>	<EC + 2>	<EC + 4>	<EC + 7>


RREO-Anexo 13 | Tabela 13.0 - Demonstrativo das Parcerias Público-Privadas | Das Estatais Não Dependentes - A Contratar (II.2)

Despesas de PPP das Estatais Não-Dependentes - A Contratar (II.2)		Despesas de PPP	
EXERCÍCIO ANTERIOR	EXERCÍCIO CORRENTE (EC)	EXERCÍCIO ANTERIOR	EXERCÍCIO CORRENTE (EC)
<EC + 1>	<EC + 2>	<EC + 4>	<EC + 7>
<EC + 1>	<EC + 2>	<EC + 4>	<EC + 7>

RREO-Anexo 13 | Tabela 13.0 - Demonstrativo das Parcerias Público-Privadas

Total das Despesas de PPP		Despesas de PPP	
EXERCÍCIO ANTERIOR	EXERCÍCIO CORRENTE (EC)	EXERCÍCIO ANTERIOR	EXERCÍCIO CORRENTE (EC)
<EC + 1>	<EC + 2>	<EC + 4>	<EC + 7>
<EC + 1>	<EC + 2>	<EC + 4>	<EC + 7>
Total das Despesas de PPP			
TOTAL DAS DESPESAS DE PPP DO ENTE FEDERADO (I) = (I.1 + I.2)			
TOTAL DAS DESPESAS DE PPP DAS ESTATAIS NÃO-DEPENDENTES (II) = (II.1 + II.2)			
TOTAL DAS DESPESAS DE PPP (III) = (I + II)			
RECEITA CORRENTE LÍQUIDA (RCL) (IV)			
TOTAL DAS DESPESAS CONSIDERADAS PARA O LIMITE = (I)			
TOTAL DAS DESPESAS CONSIDERADAS PARA O LIMITE / RCL (%) (V) = (I / IV)			

Prefeitura Municipal de Terra Nova

 <p>Sistema de Informações Contábeis e Fiscais do Setor Público Brasileiro TESOURO NACIONAL</p>	Relatório Resumido de Execução Orçamentária
	Prefeitura Municipal de Terra Nova - BA (Poder Executivo)
	Orçamentos Fiscal e da Seguridade Social
	CNPJ:
	Exercício: 2025
	Período de referência: 5º bimestre

RREO-Anexo 13 | Tabela 13.0 - Demonstrativo das Parcerias Público-Privadas

Notas Explicativas	Valores
	31/10/2025
Notas Explicativas	-
Notas Explicativas	-

RREO-Anexo 14 | Tabela 14.0 - Demonstrativo Simplificado do Relatório Resumido da Execução Orçamentária - Municípios e DF

Balanco Orçamentário	Valores
	Até o Bimestre
Balanco Orçamentário	-
RECEITAS	
Previsão Inicial	81.593.277,00
Previsão Atualizada	81.593.277,00
Receitas Realizadas	58.222.104,96
Déficit Orçamentário	3.357.014,45
Saldos de Exercícios Anteriores (Utilizados para Créditos Adicionais)	
DESPESAS	
Dotação Inicial	81.593.277,00
Dotação Atualizada	82.968.358,75
Despesas Empenhadas	77.918.331,15
Despesas Liquidadas	61.579.119,41
Despesas Pagas	57.749.423,39
Superávit Orçamentário	

RREO-Anexo 14 | Tabela 14.0 - Demonstrativo Simplificado do Relatório Resumido da Execução Orçamentária - Municípios e DF

Despesas por Função/Subfunção	Valores
	Até o Bimestre
Despesas por Função/Subfunção	-
Despesas Empenhadas	77.918.331,15
Despesas Liquidadas	61.579.119,41

RREO-Anexo 14 | Tabela 14.0 - Demonstrativo Simplificado do Relatório Resumido da Execução Orçamentária - Municípios e DF

Receita Corrente Líquida - RCL	Valores
	Até o Bimestre
Receita Corrente Líquida - RCL	-
Receita Corrente Líquida	67.383.206,11
Receita Corrente Líquida Ajustada para Cálculo dos Limites de Endividamento	66.319.547,81
Receita Corrente Líquida Ajustada para Cálculo dos Limites da Despesa com Pessoal	65.271.083,81

RREO-Anexo 14 | Tabela 14.0 - Demonstrativo Simplificado do Relatório Resumido da Execução Orçamentária - Municípios e DF


Receitas e Despesas do Regime Próprio de Previdência dos Servidores	Valores
	Até o Bimestre
Receitas e Despesas do Regime Próprio de Previdência dos Servidores	-
Fundo em Capitalização (PLANO PREVIDENCIÁRIO)	
Receitas Previdenciárias Realizadas	
Despesas Previdenciárias Empenhadas	
Despesas Previdenciárias Liquidadas	
Despesas Previdenciárias Pagas	
Resultado Previdenciário	
Fundo em Repartição (PLANO FINANCEIRO)	
Receitas Previdenciárias Realizadas	
Despesas Previdenciárias Empenhadas	
Despesas Previdenciárias Liquidadas	
Despesas Previdenciárias Pagas	
Resultado Previdenciário	

RREO-Anexo 14 | Tabela 14.0 - Demonstrativo Simplificado do Relatório Resumido da Execução Orçamentária - Municípios e DF

Resultados Primário e Nominal	Verificação das Metas dos Resultados Nominal e Primário		
	Meta Fixada no Anexo de Metas Fiscais da LDO (a)	Resultado Apurado até o Bimestre (b)	% em Relação à Meta (b/a)
Resultados Primário e Nominal	-	-	-
RESULTADO PRIMÁRIO (SEM RPPS) - Acima da Linha	840.897,56	2.682.583,93	319,01
RESULTADO NOMINAL (SEM RPPS) - Abaixo da Linha	1.063.427,67	780.344,82	73,38

RREO-Anexo 14 | Tabela 14.0 - Demonstrativo Simplificado do Relatório Resumido da Execução Orçamentária - Municípios e DF

Prefeitura Municipal de Terra Nova

 <p>Sistema de Informações Contábeis e Fiscais do Setor Público Brasileiro TESOURO NACIONAL</p>	Relatório Resumido de Execução Orçamentária
	Prefeitura Municipal de Terra Nova - BA (Poder Executivo)
	Orçamentos Fiscal e da Seguridade Social
	CNPJ:
	Exercício: 2025
	Período de referência: 5º bimestre

Restos a Pagar por Poder e Ministério Público	Estágios dos Restos a Pagar			
	Inscrição	Cancelamento Até o Bimestre	Pagamento Até o Bimestre	Saldo a Pagar
Restos a Pagar por Poder e Ministério Público	-	-	-	-
RESTOS A PAGAR PROCESSADOS	1.129.861,12	0,00	529.810,46	600.050,66
Poder Executivo	1.129.861,12	0,00	529.810,46	600.050,66
Poder Legislativo				
Poder Judiciário				
Ministério Público				
Defensoria Pública				
RESTOS A PAGAR NÃO PROCESSADOS	3.513,54	0,00	0,00	3.513,54
Poder Executivo	3.513,54	0,00	0,00	3.513,54
Poder Legislativo				
Poder Judiciário				
Ministério Público				
Defensoria Pública				
TOTAL	1.133.374,66	0,00	529.810,46	603.564,20

RREO-Anexo 14 | Tabela 14.0 - Demonstrativo Simplificado do Relatório Resumido da Execução Orçamentária - Municípios e DF

Despesas com Manutenção e Desenvolvimento do Ensino	Apuração das Despesas com Ensino		
	Valor Apurado Até o Bimestre	Limites Constitucionais Anuais	
		% Mínimo a Aplicar no Exercício	% Aplicado Até o Bimestre
Despesas com Manutenção e Desenvolvimento do Ensino	-	-	-
Mínimo Anual de <18% / 25%> das Receitas de Impostos na Manutenção e Desenvolvimento do Ensino	6.073.605,35	25,00	20,14
Mínimo Anual de 70% do FUNDEB na Remuneração dos Profissionais da Educação Básica	15.995.202,77	70,00	84,11
Percentual da Complementação da União ao FUNDEB (VAAT) na Educação Infantil (Indicador IEI)	4.093.353,50	50,00	75,91
Mínimo de 15% da Complementação da União ao FUNDEB (VAAT) em Despesas de Capital	1.033.447,96	15,00	19,16

RREO-Anexo 14 | Tabela 14.0 - Demonstrativo Simplificado do Relatório Resumido da Execução Orçamentária - Municípios e DF

Receitas de Operações de Crédito e Despesas de Capital	Apuração das Receitas de Operações de Crédito e Despesas de Capital	
	Valor Apurado no Exercício	Saldo Não Realizado
Receitas de Operações de Crédito e Despesas de Capital	-	-
Receitas de Operações de Crédito		
Despesa de Capital Líquida		

RREO-Anexo 14 | Tabela 14.0 - Demonstrativo Simplificado do Relatório Resumido da Execução Orçamentária - Municípios e DF

Projeção Atuarial dos Regimes de Previdência	Exercício de Apuração			
	Exercício	10º Exercício	20º Exercício	35º Exercício
Projeção Atuarial dos Regimes de Previdência	-	-	-	-
Fundo em Capitalização (Plano Previdenciário)				
Receitas Previdenciárias				
Despesas Previdenciárias				
Resultado Previdenciário	0,00	0,00	0,00	0,00
Fundo em Repartição (Plano Financeiro)				
Receitas Previdenciárias				
Despesas Previdenciárias				
Resultado Previdenciário	0,00	0,00	0,00	0,00

RREO-Anexo 14 | Tabela 14.0 - Demonstrativo Simplificado do Relatório Resumido da Execução Orçamentária - Municípios e DF

Receita da Alienação de Ativos e Aplicação dos Recursos	Apuração da Receita da Alienação de Ativos e Aplicação dos Recursos	
	Valor Apurado no Exercício	Saldo a Realizar
Receita da Alienação de Ativos e Aplicação dos Recursos	-	-
Receitas da Alienação de Ativos		
Aplicação dos Recursos da Alienação de Ativos		


RREO-Anexo 14 | Tabela 14.0 - Demonstrativo Simplificado do Relatório Resumido da Execução Orçamentária - Municípios e DF

Despesas com Ações e Serviços Públicos de Saúde	Apuração das Despesas com Saúde		
	Valor Apurado Até o Bimestre	Limites Constitucionais Anuais	
		% Mínimo a Aplicar no Exercício	% Aplicado Até o Bimestre
Despesas com Ações e Serviços Públicos de Saúde	-	-	-
Despesas com Ações e Serviços Públicos de Saúde Executadas com Recursos de Impostos	5.555.857,29	15,00	19,66

RREO-Anexo 14 | Tabela 14.0 - Demonstrativo Simplificado do Relatório Resumido da Execução Orçamentária - Municípios e DF

Despesas de Caráter Continuado Derivadas de PPP	Valor Realizado no Período	
	Valor Apurado no Exercício Corrente	
Despesas de Caráter Continuado Derivadas de PPP	-	-

Prefeitura Municipal de Terra Nova

 Sistema de Informações Contábeis e Fiscais do Setor Público Brasileiro TESOURO NACIONAL	Relatório Resumido de Execução Orçamentária
	Prefeitura Municipal de Terra Nova - BA (Poder Executivo)
	Orçamentos Fiscal e da Seguridade Social
	CNPJ:
	Exercício: 2025
	Período de referência: 5º bimestre

Despesas de Caráter Continuado Derivadas de PPP	Valor Realizado no Período
Total das Despesas Consideradas para o Limite / RCL (%)	Valor Apurado no Exercício Corrente

RREO-Anexo 14 | Tabela 14.0 - Demonstrativo Simplificado do Relatório Resumido da Execução Orçamentária - Municípios e DF

Notas Explicativas	Valores
	31/10/2025
Notas Explicativas	-
Notas Explicativas	-

Prefeitura Municipal de Terra Nova

BA - EXECUTIVO
PREFEITURA MUNICIPAL DE TERRA NOVA
 RELATÓRIO RESUMIDO DE EXECUÇÃO ORÇAMENTÁRIA
DEMONSTRATIVO DE SENTENÇAS JUDICIAIS
 ORÇAMENTO FISCAL DA SEGURIDADE SOCIAL
 OUTUBRO de 2025



Artigos 19, § 4º e 30º, § 7º da L.C. 101/00 (Portaria TCM/BA Nº 460)

Beneficiário	Determinação		Nº NE de Origem	Pagamento		
	Data	Valor		Data	Valor	Nº do PP
TOTAL						

Eder São Pedro Menezes

EDER SAO PEDRO MENEZES
 Prefeito (a) Municipal
 CPF: 011.120.885-80

Antonio Gabriel dos Reis Araujo

ANTONIO GABRIEL DOS REIS ARAUJO
 Sec. de Finanças
 CPF: 592.722.285-49

Perolina de Oliveira Reis

PEROLINA DE OLIVEIRA REIS
 Contador(a)
 Reg. Prof.: CRC-BA 016107/O-6

Prefeitura Municipal de Terra Nova

Lei



LEI Nº 596 DE 27 DE NOVEMBRO DE 2025.

“Dispõe sobre a extinção do cargo de Agente de Limpeza Pública do Quadro de Pessoal do Município de Terra Nova/BA, e dá outras providências.”

O PREFEITO MUNICIPAL DE TERRA NOVA, ESTADO DA BAHIA, no uso de suas atribuições constantes na Lei Orgânica do Município, faz saber que a Câmara Municipal de Terra Nova/BA, aprovou e eu sanciono a seguinte Lei:

CAPÍTULO I DA EXTINÇÃO DO CARGO

Art. 1º Fica extinto o cargo de Agente de Limpeza Pública do Quadro de Pessoal da Administração Pública Direta do Município de Terra Nova/BA.

Parágrafo único. A extinção de que trata o *caput* deste artigo é motivada pela terceirização dos serviços de limpeza urbana, tornando o cargo desnecessário para a estrutura administrativa municipal.

Art. 2º As vagas do cargo de Agente de Limpeza Pública, atualmente vagas, ficam automaticamente extintas na data de publicação desta Lei.



RUA DOUTOR FLAVIO PACHECO PEREIRA, Nº 02, CAÍPE, CEP: 44.270-000, CNPJ: 13.824.511/0001-70
TEL - 75 3238-2061/2062 - FAX – 3238-2098.

Rua Dr Flavio Godofredo Pacheco Pereira | 02 | Caipe | Terra Nova-Ba

terranova.ba.gov.br

Prefeitura Municipal de Terra Nova



CAPÍTULO II DA SITUAÇÃO DOS SERVIDORES EFETIVOS

Art. 3º Os servidores estáveis (efetivos) que atualmente ocupam o cargo de Agente de Limpeza Pública terão sua situação funcional regulamentada conforme o disposto neste Capítulo, em observância ao art. 41, § 3º, da Constituição Federal.

Art. 4º Os servidores estáveis ocupantes do cargo de Agente de Limpeza Pública serão colocados em Quadro em Extinção, com as seguintes disposições:

I – Os servidores permanecerão no exercício de suas funções até a efetiva conclusão do processo de terceirização e transição dos serviços, em data a ser definida por Decreto do Poder Executivo.

II – Após a data definida no inciso I, os servidores serão imediatamente colocados em Disponibilidade, com remuneração proporcional ao tempo de serviço, até seu adequado aproveitamento em outro cargo.

Art. 5º O servidor estável em disponibilidade será aproveitado em outro cargo de atribuições e escolaridade compatíveis com o cargo extinto, respeitada a habilitação profissional e a equivalência de vencimentos.

§ 1º O aproveitamento dar-se-á mediante ato do Chefe do Poder Executivo, após análise da necessidade e compatibilidade com os demais órgãos da Administração Municipal.

§ 2º O aproveitamento deverá ocorrer no prazo máximo de 12 (doze) meses, contados da data em que o servidor for colocado em disponibilidade.



RUA DOUTOR FLAVIO PACHECO PEREIRA, Nº 02, CAÍPE, CEP: 44.270-000, CNPJ: 13.824.511/0001-70
TEL - 75 3238-2061/2062 - FAX - 3238-2098.

Rua Dr Flavio Godofredo Pacheco Pereira | 02 | Caipe | Terra Nova-Ba

terranova.ba.gov.br

Prefeitura Municipal de Terra Nova



§ 3º Se o servidor em disponibilidade for aproveitado em cargo de vencimento inferior ao que percebia, terá direito a manter a diferença como Vantagem Pessoal Nominalmente Identificada (VPNI), sujeita apenas aos reajustes gerais de vencimento do funcionalismo público.

§ 4º A recusa do servidor em disponibilidade em assumir o cargo para o qual foi aproveitado, sem justificativa legal, implicará a cassação da disponibilidade e a consequente exoneração, conforme previsto na legislação municipal e federal.

Art. 6º Enquanto não ocorrer o aproveitamento, o servidor em disponibilidade deverá participar de programas de requalificação e treinamento profissional, custeados pelo Município, visando à sua adaptação a novas funções.

CAPÍTULO III DISPOSIÇÕES FINAIS

Art. 7º As despesas decorrentes da execução desta Lei correrão por conta das dotações orçamentárias próprias, suplementadas se necessário.

Art. 8º O Poder Executivo Municipal expedirá os atos regulamentares necessários à plena execução desta Lei.

Art. 9º - Esta lei entra em vigor na data de sua publicação, revogando-se as disposições em contrário.



RUA DOUTOR FLAVIO PACHECO PEREIRA, Nº 02, CAÍPE, CEP: 44.270-000, CNPJ: 13.824.511/0001-70
TEL - 75 3238-2061/2062 - FAX - 3238-2098.

Rua Dr Flavio Godofredo Pacheco Pereira | 02 | Caipe | Terra Nova-Ba

terranovalba.gov.br

Prefeitura Municipal de Terra Nova



Gabinete do Prefeito Municipal de Terra Nova/BA, em 27 de novembro de 2025.

Eder São Pedro Menezes

EDER SÃO PEDRO MENEZES
PREFEITO DO MUNICÍPIO TERRA NOVA/BA



RUA DOUTOR FLAVIO PACHECO PEREIRA, Nº 02, CAÍPE, CEP: 44.270-000, CNPJ: 13.824.511/0001-70
TEL - 75 3238-2061/2062 - FAX – 3238-2098.

Rua Dr Flavio Godofredo Pacheco Pereira | 02 | Caipe | Terra Nova-Ba

terranova.ba.gov.br