

BA - EXECUTIVO

PREFEITURA MUNICIPAL DE CAATIBA

RELATÓRIO RESUMIDO DE EXECUÇÃO ORÇAMENTÁRIA

BALANÇO ORÇAMENTÁRIO

ORÇAMENTO FISCAL DA SEGURIDADE SOCIAL

(Janeiro a Fevereiro) - 1º Bimestre de 2026



RREO - Anexo 1 (LRF, Art. 52, inciso I, alíneas "a" e "b" do inciso II e §1º)

Em Reais

RECEITAS	PREVISÃO INICIAL	PREVISÃO ATUALIZADA (a)	RECEITAS REALIZADAS				SALDO (a-c)
			No Bimestre (b)	% (b/a)	Até o Bimestre (c)	% (c/a)	
RECEITAS (EXCETO INTRA-ORÇAMENTÁRIAS) (I)	57.059.900,00	57.059.900,00	8.035.763,06	14,08	8.035.763,06	14,08	49.024.136,94
RECEITAS CORRENTES	52.634.900,00	52.634.900,00	7.997.450,06	15,19	7.997.450,06	15,19	44.637.449,94
IMPOSTOS, TAXAS E CONTRIBUIÇÕES DE MELHORIA	1.935.600,00	1.935.600,00	167.315,30	8,64	167.315,30	8,64	1.768.284,70
Impostos	1.888.400,00	1.888.400,00	120.718,67	6,39	120.718,67	6,39	1.767.681,33
Impostos sobre o Patrimônio	507.300,00	507.300,00	30.540,93	6,02	30.540,93	6,02	476.759,07
Impostos sobre a Renda e Proventos de Qualquer Natureza	234.500,00	234.500,00	16.959,84	7,23	16.959,84	7,23	217.540,16
Impostos sobre a Produção e Circulação de Mercadorias e Serviços	1.146.600,00	1.146.600,00	73.217,90	6,39	73.217,90	6,39	1.073.382,10
Taxas	47.200,00	47.200,00	46.596,63	98,72	46.596,63	98,72	603,37
Taxas pelo Exercício do Poder de Polícia	15.700,00	15.700,00	28.096,00	178,96	28.096,00	178,96	-12.396,00
Taxas pela Prestação de Serviços	31.500,00	31.500,00	18.500,63	58,73	18.500,63	58,73	12.999,37
CONTRIBUIÇÕES	381.400,00	381.400,00	13.905,73	3,65	13.905,73	3,65	367.494,27
Contribuição para o Custeio do Serviço de Iluminação Pública	381.400,00	381.400,00	13.905,73	3,65	13.905,73	3,65	367.494,27
Contribuição para o Custeio do Serviço de Iluminação Pública	381.400,00	381.400,00	13.905,73	3,65	13.905,73	3,65	367.494,27
RECEITA PATRIMONIAL	314.900,00	314.900,00	95.001,27	30,17	95.001,27	30,17	219.898,73
Valores Mobiliários	314.900,00	314.900,00	95.001,27	30,17	95.001,27	30,17	219.898,73
Juros e Correções Monetárias	314.900,00	314.900,00	95.001,27	30,17	95.001,27	30,17	219.898,73
RECEITA DE SERVIÇOS	25.600,00	25.600,00	0,00	0,00	0,00	0,00	25.600,00
Serviços e Atividades Referentes à Saúde	25.600,00	25.600,00	0,00	0,00	0,00	0,00	25.600,00
Serviços de Atendimento à Saúde	25.600,00	25.600,00	0,00	0,00	0,00	0,00	25.600,00
TRANSFERÊNCIAS CORRENTES	49.817.800,00	49.817.800,00	7.709.195,21	15,47	7.709.195,21	15,47	42.108.604,79
Transferências da União e de suas Entidades	37.088.400,00	37.088.400,00	5.890.034,75	15,88	5.890.034,75	15,88	31.198.365,25
Transferências Decorrentes de Participação na Receita da União	20.066.900,00	20.066.900,00	3.233.139,66	16,11	3.233.139,66	16,11	16.833.760,34
Transferências das Compensações Financeiras pela Exploração de Recursos Naturais	744.300,00	744.300,00	59.970,33	8,06	59.970,33	8,06	684.329,67
Transferências de Recursos do Sistema Único de Saúde - SUS	6.703.700,00	6.703.700,00	726.881,59	10,84	726.881,59	10,84	5.976.818,41
Transferências de Recursos do Fundo Nacional do Desenvolvimento da Educação - FNDE	1.272.300,00	1.272.300,00	199.402,57	15,67	199.402,57	15,67	1.072.897,43
Transferências de Recursos de Complementação da União ao Fundo de Manutenção e Desenvolvimento da Educação Básica e de Valorização dos Profissionais d	6.504.200,00	6.504.200,00	1.581.940,97	24,32	1.581.940,97	24,32	4.922.259,03
Transferências de Recursos do Fundo Nacional de Assistência Social - FNAS	1.041.300,00	1.041.300,00	24.102,32	2,31	24.102,32	2,31	1.017.197,68
Transferências de Convênios da União e de Suas Entidades	97.600,00	97.600,00	0,00	0,00	0,00	0,00	97.600,00
Outras Transferências de Recursos da União e de suas Entidades	658.100,00	658.100,00	64.597,31	9,82	64.597,31	9,82	593.502,69
Transferências dos Estados e do Distrito Federal e de suas Entidades	4.419.400,00	4.419.400,00	478.495,59	10,83	478.495,59	10,83	3.940.904,41
Participação na Receita dos Estados e Distrito Federal	4.145.300,00	4.145.300,00	427.567,14	10,31	427.567,14	10,31	3.717.732,86
Transferências de Recursos do Sistema Único de Saúde - SUS	90.400,00	90.400,00	48.213,14	53,33	48.213,14	53,33	42.186,86
Transferências de Convênios dos Estados e DF e de Suas Entidades	58.700,00	58.700,00	0,00	0,00	0,00	0,00	58.700,00
Outras Transferências dos Estados e Distrito Federal	125.000,00	125.000,00	2.715,31	2,17	2.715,31	2,17	122.284,69
Transferências de Outras Instituições Públicas	8.310.000,00	8.310.000,00	1.340.664,87	16,13	1.340.664,87	16,13	6.969.335,13
Transferências de Recursos do Fundo de Manutenção e Desenvolvimento da Educação Básica e de Valorização dos Profissionais da Educação - FUNDEB	8.310.000,00	8.310.000,00	1.340.664,87	16,13	1.340.664,87	16,13	6.969.335,13
OUTRAS RECEITAS CORRENTES	159.600,00	159.600,00	12.032,55	7,54	12.032,55	7,54	147.567,45
Multas Administrativas, Contratuais e Judiciais	19.200,00	19.200,00	0,00	0,00	0,00	0,00	19.200,00
Multas Administrativas, Contratuais e Judiciais	19.200,00	19.200,00	0,00	0,00	0,00	0,00	19.200,00
Indenizações, Restituições e Ressarcimentos	13.200,00	13.200,00	11.051,07	83,72	11.051,07	83,72	2.148,93
Restituições	6.600,00	6.600,00	11.051,07	167,44	11.051,07	167,44	-4.451,07

BA - EXECUTIVO

**PREFEITURA MUNICIPAL DE CAATIBA**

RELATÓRIO RESUMIDO DE EXECUÇÃO ORÇAMENTÁRIA

**BALANÇO ORÇAMENTÁRIO**

ORÇAMENTO FISCAL DA SEGURIDADE SOCIAL

(Janeiro a Fevereiro) - 1º Bimestre de 2026



Ressarcimentos	6.600,00	6.600,00	0,00	0,00	0,00	0,00	6.600,00
Demais Receitas Correntes	127.200,00	127.200,00	981,48	0,77	981,48	0,77	126.218,52
Outras Receitas Correntes	127.200,00	127.200,00	981,48	0,77	981,48	0,77	126.218,52
<b>RECEITAS DE CAPITAL</b>	<b>4.425.000,00</b>	<b>4.425.000,00</b>	<b>38.313,00</b>	<b>0,87</b>	<b>38.313,00</b>	<b>0,87</b>	<b>4.386.687,00</b>
<b>ALIENAÇÃO DE BENS</b>	<b>19.500,00</b>	<b>19.500,00</b>	<b>0,00</b>	<b>0,00</b>	<b>0,00</b>	<b>0,00</b>	<b>19.500,00</b>
Alienação de Bens Móveis	6.600,00	6.600,00	0,00	0,00	0,00	0,00	6.600,00
Alienação de Bens Móveis e Semoventes	6.600,00	6.600,00	0,00	0,00	0,00	0,00	6.600,00
Alienação de Bens Imóveis	12.900,00	12.900,00	0,00	0,00	0,00	0,00	12.900,00
Alienação de Bens Imóveis	12.900,00	12.900,00	0,00	0,00	0,00	0,00	12.900,00
<b>TRANSFERÊNCIAS DE CAPITAL</b>	<b>4.405.500,00</b>	<b>4.405.500,00</b>	<b>38.313,00</b>	<b>0,87</b>	<b>38.313,00</b>	<b>0,87</b>	<b>4.367.187,00</b>
Transferências da União e de suas Entidades	3.130.100,00	3.130.100,00	38.313,00	1,22	38.313,00	1,22	3.091.787,00
Transferências de Recursos do Sistema Único de Saúde - SUS	211.900,00	211.900,00	38.313,00	18,08	38.313,00	18,08	173.587,00
Transferências de Convênios da União e de suas Entidades	2.918.200,00	2.918.200,00	0,00	0,00	0,00	0,00	2.918.200,00
Transferências dos Estados e do Distrito Federal e de suas Entidades	1.275.400,00	1.275.400,00	0,00	0,00	0,00	0,00	1.275.400,00
Transferências de Convênios dos Estados e DF e de Suas Entidades	1.275.400,00	1.275.400,00	0,00	0,00	0,00	0,00	1.275.400,00
<b>RECEITAS (INTRA-ORÇAMENTÁRIAS) (II)</b>	<b>0,00</b>	<b>0,00</b>	<b>0,00</b>	<b>0,00</b>	<b>0,00</b>	<b>0,00</b>	<b>0,00</b>
<b>SUBTOTAL DAS RECEITAS (III) = (I + II)</b>	<b>57.059.900,00</b>	<b>57.059.900,00</b>	<b>8.035.763,06</b>	<b>14,08</b>	<b>8.035.763,06</b>	<b>14,08</b>	<b>49.024.136,94</b>
<b>OPERAÇÕES DE CRÉDITO / REFINANCIAMENTO (IV)</b>	<b>0,00</b>	<b>0,00</b>	<b>0,00</b>	<b>0,00</b>	<b>0,00</b>	<b>0,00</b>	<b>0,00</b>
Operações de Crédito - Mercado Interno	0,00	0,00	0,00	0,00	0,00	0,00	0,00
Mobiliária	0,00	0,00	0,00	0,00	0,00	0,00	0,00
Contratual	0,00	0,00	0,00	0,00	0,00	0,00	0,00
Operações de Crédito - Mercado Externo	0,00	0,00	0,00	0,00	0,00	0,00	0,00
Mobiliária	0,00	0,00	0,00	0,00	0,00	0,00	0,00
Contratual	0,00	0,00	0,00	0,00	0,00	0,00	0,00
<b>SUBTOTAL COM REFINANCIAMENTO (V) = (III + IV)</b>	<b>57.059.900,00</b>	<b>57.059.900,00</b>	<b>8.035.763,06</b>	<b>14,08</b>	<b>8.035.763,06</b>	<b>14,08</b>	<b>49.024.136,94</b>
<b>DÉFICIT (VI)'</b>	<b>--</b>	<b>--</b>	<b>--</b>	<b>--</b>	<b>0,00</b>	<b>--</b>	<b>--</b>
<b>TOTAL (VII) = (V + VI)</b>	<b>57.059.900,00</b>	<b>57.059.900,00</b>	<b>8.035.763,06</b>	<b>14,08</b>	<b>8.035.763,06</b>	<b>14,08</b>	<b>49.024.136,94</b>
<b>SALDOS DE EXERCÍCIOS ANTERIORES</b>	<b>--</b>	<b>0,00</b>	<b>--</b>	<b>--</b>	<b>0,00</b>	<b>--</b>	<b>--</b>
Recursos Arrecadados em Exercícios Anteriores - RPPS	--		--	--		--	--
Superávit Financeiro Utilizado para Créditos Adicionais	--	0,00	--	--	0,00	--	--

DESPESAS	DOTAÇÃO INICIAL (d)	DOTAÇÃO ATUALIZADA (e)	DESPESAS EMPENHADAS		SALDO (g)=(e-f)	DESPESAS LIQUIDADAS		SALDO (i)=(e-h)	DESPESAS PAGAS ATÉ O MÊS (f)	INSCRITAS EM RESTOS A PAGAR NÃO PROCESSADOS (k)
			Até o Bimestre (f)	No Bimestre		Até o Bimestre (h)	No Bimestre			
DESPESAS (EXCETO INTRA-ORÇAMENTÁRIAS) (VIII)	57.059.900,00	57.059.900,00	24.372.392,38	24.372.392,38	32.687.507,62	6.238.320,10	6.238.320,10	50.821.579,90	3.772.062,15	0,00
DESPESAS CORRENTES	49.829.400,00	49.919.900,00	23.733.392,38	23.733.392,38	26.186.507,62	5.976.398,75	5.976.398,75	43.943.501,25	3.684.640,80	0,00
PESSOAL E ENCARGOS	32.199.600,00	32.119.600,00	18.724.169,64	18.724.169,64	13.395.430,36	4.564.315,09	4.564.315,09	27.555.284,91	2.487.066,96	0,00
JUROS E ENCARGOS DA DÍVIDA INTERNA	3.000,00	3.000,00	0,00	0,00	3.000,00	0,00	0,00	3.000,00	0,00	0,00
OUTRAS DESPESAS CORRENTES	17.626.800,00	17.797.300,00	5.009.222,74	5.009.222,74	12.788.077,26	1.412.083,66	1.412.083,66	16.385.216,34	1.197.573,84	0,00
DESPESAS DE CAPITAL	7.019.600,00	6.929.100,00	639.000,00	639.000,00	6.290.100,00	261.921,35	261.921,35	6.667.178,65	87.421,35	0,00
INVESTIMENTOS	5.713.200,00	5.622.700,00	209.000,00	209.000,00	5.413.700,00	174.500,00	174.500,00	5.448.200,00	0,00	0,00
AMORTIZAÇÃO DA DÍVIDA	1.306.400,00	1.306.400,00	430.000,00	430.000,00	876.400,00	87.421,35	87.421,35	1.218.978,65	87.421,35	0,00
RESERVA DE CONTINGÊNCIA	210.900,00	210.900,00	0,00	0,00	210.900,00	0,00	0,00	210.900,00	0,00	0,00
Reserva de Contingência	210.900,00	210.900,00	0,00	0,00	210.900,00	0,00	0,00	210.900,00	0,00	0,00
DESPESAS (INTRA-ORÇAMENTÁRIAS) (IX)	0,00	0,00	0,00	0,00	0,00	0,00	0,00	0,00	0,00	0,00
SUBTOTAL DAS DESPESAS (X) = (VIII + IX)	57.059.900,00	57.059.900,00	24.372.392,38	24.372.392,38	32.687.507,62	6.238.320,10	6.238.320,10	50.821.579,90	3.772.062,15	0,00
AMORTIZAÇÃO DA DIV. / REFINANCIAMENTO (XI)	0,00	0,00	0,00	0,00	0,00	0,00	0,00	0,00	0,00	0,00
Amortização da Dívida Interna	0,00	0,00	0,00	0,00	0,00	0,00	0,00	0,00	0,00	0,00
Dívida Mobiliária	0,00	0,00	0,00	0,00	0,00	0,00	0,00	0,00	0,00	0,00
Outras Dívidas	0,00	0,00	0,00	0,00	0,00	0,00	0,00	0,00	0,00	0,00
Amortização da Dívida Externa	0,00	0,00	0,00	0,00	0,00	0,00	0,00	0,00	0,00	0,00
Dívida Mobiliária	0,00	0,00	0,00	0,00	0,00	0,00	0,00	0,00	0,00	0,00
Outras Dívidas	0,00	0,00	0,00	0,00	0,00	0,00	0,00	0,00	0,00	0,00
SUBTOTAL C/ REFINANCIAMENTO (XII) = (X + XI)	57.059.900,00	57.059.900,00	24.372.392,38	24.372.392,38	32.687.507,62	6.238.320,10	6.238.320,10	50.821.579,90	3.772.062,15	0,00
SUPERÁVIT (XIII)	--	--	--	0,00	--	--	1.797.442,96	--	--	--
TOTAL (XIV) = (XII + XIII)	57.059.900,00	57.059.900,00	24.372.392,38	24.372.392,38	32.687.507,62	6.238.320,10	8.035.763,06	50.821.579,90	3.772.062,15	0,00
RESERVA DO RPPS	0,00	0,00	0,00	0,00	0,00	0,00	0,00	0,00	0,00	0,00


Fonte: Sistema: Sistema CONTABIL. Unidade Responsável: PREFEITURA MUNICIPAL DE CAATIBA, Emissão: 30/03/2026, às 10:25:55. Assinado Digitalmente no dia 30/03/2026, às 10:25:55.

1 O déficit será apurado pela diferença entre a receita realizada e a despesa liquidada nos cinco primeiros bimestres e a despesa empenhada no último bimestre.

2 Essa linha será apresentada somente no Demonstrativo aplicado aos Estados



HUMBERTO DE ALMEIDA ANTUNES  
Prefeito Municipal  
Decreto:



ROBSON LIMA ROCHA  
Controlador(a) Interno(a)  
CPF: 038.990.788-51



BRUNO LOPES BASTOS  
Controlador(a)  
Reg. Prof.: CRC BA-038925/O-4

BA - EXECUTIVO

**PREFEITURA MUNICIPAL DE CAATIBA**

RELATÓRIO RESUMIDO DE EXECUÇÃO ORÇAMENTÁRIA

**DEMONSTRATIVO DA EXECUÇÃO DAS DESPESAS POR FUNÇÃO/SUBFUNÇÃO**

ORÇAMENTO FISCAL DA SEGURIDADE SOCIAL


(Janeiro a Fevereiro) - 1º Bimestre de 2026

RREO - Anexo 2 (LRF, Art. 52, inciso II, alínea "c")

FUNÇÃO/SUBFUNÇÃO	DOTAÇÃO INICIAL	DOTAÇÃO ATUALIZADA	DESPESAS EMPENHADAS		SALDO (e) = (a-b)	DESPESAS LIQUIDADAS		SALDO (e) = (a-d)	INSCRITAS EM RESTOS A PAGAR NÃO PROCESSADOS (f)	
			Até o Bimestre (b)	% (b/total b)		No Bimestre	Até o Bimestre (d)			% (d/total d)
DESPESAS (EXCETO INTRA-ORÇAMENTÁRIAS) (1)	57.059.900,00	57.059.900,00	24.372.392,38	100,00	32.687.507,62	6.238.320,10	6.238.320,10	50.821.579,90	0,00	
LEGISLATIVA	2.167.000,00	2.167.000,00	1.710.854,71	7,02	456.145,29	279.996,10	279.996,10	1.887.003,90	0,00	
Ação Legislativa	2.167.000,00	2.167.000,00	1.710.854,71	7,02	456.145,29	279.996,10	279.996,10	1.887.003,90	0,00	
JUDICIÁRIA	112.000,00	112.000,00	90.000,00	0,37	22.000,00	14.300,00	14.300,00	97.700,00	0,00	
Defesa do Inter. Públ. no Proc. Judic.	112.000,00	112.000,00	90.000,00	0,37	22.000,00	14.300,00	14.300,00	97.700,00	0,00	
ADMINISTRAÇÃO	8.597.900,00	8.598.400,00	3.380.759,73	13,87	5.217.640,27	923.399,50	923.399,50	7.675.000,50	0,00	
Planejamento e Orçamento	200.000,00	200.000,00	30.000,00	0,12	170.000,00	10.000,00	10.000,00	190.000,00	0,00	
Administração Geral	5.596.500,00	5.596.500,00	2.323.788,30	9,53	3.272.711,70	665.127,71	665.127,71	4.931.372,29	0,00	
Administração Financeira	411.000,00	411.000,00	0,00	0,00	411.000,00	0,00	0,00	411.000,00	0,00	
Controle Interno	71.300,00	71.300,00	65.000,00	0,27	6.300,00	10.000,20	10.000,20	61.299,80	0,00	
Proteção e Benefícios ao Trabalhador	357.200,00	357.200,00	120.000,00	0,49	237.200,00	55.130,18	55.130,18	302.069,82	0,00	
Serviço da Dívida Interna	1.961.900,00	1.962.400,00	841.971,43	3,45	1.120.428,57	183.141,41	183.141,41	1.779.288,59	0,00	
ASSISTÊNCIA SOCIAL	2.310.100,00	2.310.100,00	734.214,15	3,01	1.575.885,85	230.470,27	230.470,27	2.079.629,73	0,00	
Administração Geral	1.008.400,00	988.400,00	410.564,50	1,68	577.835,50	109.097,83	109.097,83	879.302,17	0,00	
Assistência à Criança e ao Adolescente	377.900,00	397.900,00	154.266,05	0,63	243.633,95	37.564,04	37.564,04	360.335,96	0,00	
Assistência Comunitária	923.800,00	923.800,00	169.383,60	0,69	754.416,40	83.808,40	83.808,40	839.991,60	0,00	
SAÚDE	11.591.200,00	11.681.200,00	5.497.023,63	22,55	6.184.176,37	1.849.074,88	1.849.074,88	9.832.125,12	0,00	
Administração Geral	4.982.000,00	4.982.000,00	2.768.542,55	11,36	2.213.457,45	880.681,31	880.681,31	4.101.318,69	0,00	
Atenção Básica	4.535.100,00	4.625.100,00	2.302.817,74	9,45	2.322.282,26	854.263,58	854.263,58	3.770.836,42	0,00	
Assistência Hospitalar e Ambulatorial	1.417.300,00	1.417.300,00	265.663,34	1,09	1.151.636,66	71.920,89	71.920,89	1.345.379,11	0,00	
Suporte Profilático e Terapêutico	384.500,00	384.500,00	0,00	0,00	384.500,00	0,00	0,00	384.500,00	0,00	
Vigilância Sanitária	106.300,00	106.300,00	80.000,00	0,33	26.300,00	15.326,14	15.326,14	90.973,86	0,00	
Vigilância Epidemiológica	166.000,00	166.000,00	80.000,00	0,33	86.000,00	26.882,96	26.882,96	139.117,04	0,00	
EDUCAÇÃO	20.025.300,00	20.024.800,00	10.242.509,26	42,03	9.782.290,74	2.272.394,91	2.272.394,91	17.752.405,09	0,00	
Administração Geral	154.200,00	154.200,00	10.000,00	0,04	144.200,00	0,00	0,00	154.200,00	0,00	
Normatização e Fiscalização	6.000,00	6.000,00	0,00	0,00	6.000,00	0,00	0,00	6.000,00	0,00	
Alimentação e Nutrição	656.300,00	656.300,00	104.000,00	0,43	552.300,00	0,00	0,00	656.300,00	0,00	
Ensino Fundamental	11.118.700,00	11.118.700,00	6.196.641,26	25,42	4.922.058,74	1.293.091,09	1.293.091,09	9.825.608,91	0,00	

Educação Infantil	5.893.400,00	5.892.900,00	2.974.500,00	2.974.500,00	2.974.500,00	12,20	2.918.400,00	836.404,89	836.404,89	13,41	5.056.495,11	0,00
Educação de Jovens e Adultos	854.400,00	854.400,00	500.000,00	500.000,00	500.000,00	2,05	354.400,00	80.099,85	80.099,85	1,28	774.300,15	0,00
Educação Especial	438.000,00	438.000,00	300.000,00	300.000,00	300.000,00	1,23	138.000,00	61.119,08	61.119,08	0,98	376.880,92	0,00
Transporte Rodoviário	904.300,00	904.300,00	157.368,00	157.368,00	157.368,00	0,65	746.932,00	1.680,00	1.680,00	0,03	902.620,00	0,00
CULTURA	2.307.000,00	2.307.000,00	182.100,00	182.100,00	182.100,00	0,75	2.124.900,00	27.157,88	27.157,88	0,44	2.279.842,12	0,00
Administração Geral	364.500,00	364.500,00	165.000,00	165.000,00	165.000,00	0,68	199.500,00	27.157,88	27.157,88	0,44	337.342,12	0,00
Difusão Cultural	1.942.500,00	1.942.500,00	17.100,00	17.100,00	17.100,00	0,07	1.925.400,00	0,00	0,00	0,00	1.942.500,00	0,00
URBANISMO	5.981.000,00	5.891.000,00	1.035.530,90	1.035.530,90	1.035.530,90	4,25	4.855.469,10	207.407,18	207.407,18	3,32	5.683.592,82	0,00
Infra-estrutura Urbana	3.244.300,00	3.154.300,00	0,00	0,00	0,00	0,00	3.154.300,00	0,00	0,00	0,00	3.154.300,00	0,00
Serviços Urbanos	2.355.300,00	2.355.300,00	835.530,90	835.530,90	835.530,90	3,43	1.519.769,10	207.407,18	207.407,18	3,32	2.147.892,82	0,00
Energia Elétrica	381.400,00	381.400,00	200.000,00	200.000,00	200.000,00	0,82	181.400,00	0,00	0,00	0,00	381.400,00	0,00
SANEAMENTO	1.159.700,00	1.159.700,00	529.200,00	529.200,00	529.200,00	2,17	630.500,00	183.408,74	183.408,74	2,94	976.291,26	0,00
Saneamento Básico Urbano	1.159.700,00	1.159.700,00	529.200,00	529.200,00	529.200,00	2,17	630.500,00	183.408,74	183.408,74	2,94	976.291,26	0,00
GESTÃO AMBIENTAL	221.000,00	221.000,00	65.000,00	65.000,00	65.000,00	0,27	156.000,00	10.000,00	10.000,00	0,16	211.000,00	0,00
Administração Geral	221.000,00	221.000,00	65.000,00	65.000,00	65.000,00	0,27	156.000,00	10.000,00	10.000,00	0,16	211.000,00	0,00
AGRICULTURA	393.400,00	393.400,00	165.000,00	165.000,00	165.000,00	0,68	228.400,00	37.686,30	37.686,30	0,60	355.713,70	0,00
Administração Geral	227.900,00	227.900,00	165.000,00	165.000,00	165.000,00	0,68	62.900,00	37.686,30	37.686,30	0,60	190.213,70	0,00
Promoção Da Produção Agropecuária	165.500,00	165.500,00	0,00	0,00	0,00	0,00	165.500,00	0,00	0,00	0,00	165.500,00	0,00
TRANSPORTE	1.887.800,00	1.887.800,00	740.200,00	740.200,00	740.200,00	3,04	1.147.600,00	203.024,34	203.024,34	3,25	1.684.775,66	0,00
Transporte Rodoviário	1.887.800,00	1.887.800,00	740.200,00	740.200,00	740.200,00	3,04	1.147.600,00	203.024,34	203.024,34	3,25	1.684.775,66	0,00
DESPORTO E LAZER	95.600,00	95.600,00	0,00	0,00	0,00	0,00	95.600,00	0,00	0,00	0,00	95.600,00	0,00
Desporto Comunitário	76.800,00	76.800,00	0,00	0,00	0,00	0,00	76.800,00	0,00	0,00	0,00	76.800,00	0,00
Lazer	18.800,00	18.800,00	0,00	0,00	0,00	0,00	18.800,00	0,00	0,00	0,00	18.800,00	0,00
RESERVA DE CONTINGÊNCIA	210.900,00	210.900,00	0,00	0,00	0,00	0,00	210.900,00	0,00	0,00	0,00	210.900,00	0,00
Reserva de Contingência	210.900,00	210.900,00	0,00	0,00	0,00	0,00	210.900,00	0,00	0,00	0,00	210.900,00	0,00
DESPESAS (INTRA-ORÇAMENTÁRIAS) (II)	0,00	0,00	0,00	0,00	0,00	0,00	0,00	0,00	0,00	0,00	0,00	0,00
<b>TOTAL (III) = (I + II)</b>	<b>57.059.900,00</b>	<b>57.059.900,00</b>	<b>24.372.392,38</b>	<b>24.372.392,38</b>	<b>24.372.392,38</b>	<b>100,00</b>	<b>32.687.507,62</b>	<b>6.238.320,10</b>	<b>6.238.320,10</b>	<b>100,00</b>	<b>50.821.579,90</b>	<b>0,00</b>

FONTE: Sistema Sistema CONTABIL - Unidade Responsável: PREFEITURA MUNICIPAL DE CAATIBA, Emissão: 30/03/2026, às 10:25:56. Assinado Digitalmente no dia 30/03/2026, às 10:25:56.  
 | Essa coluna poderá ser apresentada somente no último bimestre

  
 Humberto de Almeida Antunes

**HUMBERTO DE ALMEIDA ANTUNES**  
 Prefeito Municipal  
 Decreto:

  
 Robson Lima Rocha

**ROBSON LIMA ROCHA**  
 Controlador(a) Interno(a)  
 CPF: 038.980.785-51

  
 Bruno Lopes Bastos

**BRUNO LOPES BASTOS**  
 Controlador(a)  
 Reg. Prof.: CRC BA-038925/O-4

**PREFEITURA MUNICIPAL DE CAATIBA**  
**RELATÓRIO RESUMIDO DE EXECUÇÃO ORÇAMENTÁRIA**  
**DEMONSTRATIVO DA RECEITA CORRENTE LÍQUIDA**  
**ORÇAMENTO FISCAL DA SEGURIDADE SOCIAL**  
 Março de 2025 até Fevereiro de 2026



RRRO - Anexo 3 (LRF, Art. 53, inciso I)

Em Reais

ESPECIFICAÇÃO	EVOLUÇÃO DA RECEITA REALIZADA NOS ÚLTIMOS 12 MESES												TOTAL (ÚLT. 12 M.)	PREVISÃO ATUALIZADA 2026
	03/2025	04/2025	05/2025	06/2025	07/2025	08/2025	09/2025	10/2025	11/2025	12/2025	01/2026	02/2026		
RECEITAS CORRENTES (I)	3.180.589,35	3.440.315,32	3.854.781,26	5.165.231,40	4.951.268,67	3.940.782,18	4.484.391,59	3.858.090,62	3.970.773,74	6.937.621,72	4.486.144,12	4.424.889,90	52.694.879,87	57.969.200,00
Impostos, Taxas e Contribuições de Melhoria	40.104,46	81.667,96	125.545,37	496.419,27	123.801,08	440.555,08	112.252,32	265.647,41	141.458,74	420.277,77	91.761,70	75.553,60	2.415.044,76	1.935.600,00
IPTU	2.461,76	773,57	1.989,56	2.477,71	1.979,94	1.400,36	2.496,76	6.328,16	5.534,18	8.744,39	6.524,09	2.485,15	43.195,63	274.100,00
ISS	6.854,60	12.333,43	67.980,75	44.196,80	14.587,56	228.019,00	97.704,15	70.204,17	91.147,86	118.962,02	57.216,96	16.000,94	825.208,24	1.146.600,00
ITBI	363,30	60.544,17	47.503,10	186.674,04	97.337,02	380,00	4.432,26	3.442,06	7.659,00	16.766,48	16.766,48	4.765,21	429.866,64	233.200,00
IRRF	27.577,68	6.745,32	6.606,17	262.122,02	6.618,86	210.256,32	6.616,45	184.758,72	35.971,10	291.690,76	8.683,90	8.275,94	1.055.923,24	234.500,00
Outros Impostos, Taxas e Contribuições de Melhoria	2.847,12	1.271,47	1.465,79	948,70	3.277,70	499,40	1.002,70	914,30	1.146,60	880,60	2.570,27	44.026,36	60.851,01	47.200,00
Contribuições	18.644,04	15.348,79	16.281,33	16.281,33	16.372,48	16.200,86	15.792,30	14.910,86	13.848,18	29.688,69	0,00	13.905,73	171.053,26	381.400,00
Recita Patrimonial	27.780,65	29.283,32	29.538,87	27.633,30	37.539,87	40.566,48	38.760,98	46.145,06	35.179,16	46.701,58	43.640,57	51.360,70	454.130,54	314.900,00
Rendimentos de Aplicação Financeira	27.780,65	29.283,32	29.538,87	27.633,30	37.539,87	40.566,48	38.760,98	46.145,06	35.179,16	46.701,58	43.640,57	51.360,70	454.130,54	314.900,00
Outras Receitas Patrimoniais	0,00	0,00	0,00	0,00	0,00	0,00	0,00	0,00	0,00	0,00	0,00	0,00	0,00	0,00
Recita Agropecuária	0,00	0,00	0,00	0,00	0,00	0,00	0,00	0,00	0,00	0,00	0,00	0,00	0,00	0,00
Recita Industrial	0,00	0,00	0,00	0,00	0,00	0,00	0,00	0,00	0,00	0,00	0,00	0,00	0,00	0,00
Recita de Serviços	0,00	0,00	0,00	0,00	0,00	0,00	0,00	0,00	0,00	0,00	0,00	0,00	0,00	0,00
Transferências Correntes	3.090.451,37	3.305.861,02	3.696.068,24	4.621.269,66	4.769.905,12	3.432.781,21	4.317.549,60	3.522.949,80	3.780.248,58	6.250.190,64	4.342.788,78	4.279.990,39	49.410.054,41	55.132.100,00
Transferências do FUNDEB	1.401.195,84	1.423.854,08	1.816.327,78	1.865.618,17	1.960.881,37	1.510.967,65	1.917.477,33	1.285.984,69	1.748.090,08	2.815.076,44	1.789.370,80	2.249.775,15	21.784.619,38	24.330.000,00
Cota-Parte do FPM	282.555,17	318.875,06	299.270,60	277.624,00	346.433,86	304.998,53	358.186,46	268.124,47	304.691,51	509.849,45	215.166,71	274.035,91	3.759.811,73	4.763.200,00
Cota-Parte do ICMS	16.461,33	7.373,23	12.000,41	13.090,20	17.825,00	22.812,42	16.656,74	16.305,26	13.633,52	14.458,71	16.603,25	20.690,64	188.110,71	261.100,00
Cota-Parte do ITR	195,65	256,85	205,84	185,95	354,02	1.633,74	3.873,34	17.143,38	3.262,43	1.379,64	1.961,48	317,05	30.769,37	46.200,00
Transferências da LC 61/1989	1.897,56	1.781,59	1.730,85	1.970,43	1.690,58	1.867,44	1.980,38	1.899,20	1.877,10	2.273,74	1.625,68	1.705,99	22.300,54	94.000,00
Transferências do FUNDEB	863.576,38	1.022.264,82	1.040.938,99	1.055.695,35	1.000.785,86	1.037.249,66	949.938,46	1.075.456,13	1.079.933,79	1.330.829,00	1.780.627,68	1.141.978,16	13.379.254,28	14.814.200,00
Outras Transferências Correntes	524.569,44	531.455,39	525.593,77	1.407.085,56	1.441.934,43	553.251,77	1.069.436,89	857.856,67	628.760,15	1.576.323,66	537.433,18	591.487,49	10.245.188,40	10.823.400,00
Outras Receitas Correntes	3.608,83	8.154,23	3.628,78	3.627,84	3.650,12	10.618,55	36,39	8.437,49	39,08	190.763,04	7.953,07	4.079,48	244.596,90	159.600,00
DEDUÇÕES (II)	340.081,49	350.071,70	425.560,77	431.303,51	301.969,83	368.082,34	319.733,94	317.551,43	413.935,41	499.758,93	404.620,31	508.963,65	4.681.633,31	5.334.300,00
Contrib. do Servidor para o Plano de Previdência	0,00	0,00	0,00	0,00	0,00	0,00	0,00	0,00	0,00	0,00	0,00	0,00	0,00	0,00
Compensação Financeira entre Regimes Previdenciários	0,00	0,00	0,00	0,00	0,00	0,00	0,00	0,00	0,00	0,00	0,00	0,00	0,00	0,00
Rendimentos de Aplicações de Recursos Previdenciários	0,00	0,00	0,00	0,00	0,00	0,00	0,00	0,00	0,00	0,00	0,00	0,00	0,00	0,00
Dedução de Receita para Formação do FUNDEB	340.081,49	350.071,70	425.560,77	431.303,51	301.969,83	368.082,34	319.733,94	317.551,43	413.935,41	499.758,93	404.620,31	508.963,65	4.681.633,31	5.334.300,00
<b>RECEITA CORRENTE LÍQUIDA (III) = (I - II)</b>	<b>2.840.507,86</b>	<b>3.090.243,62</b>	<b>3.429.220,49</b>	<b>4.733.927,89</b>	<b>4.649.298,84</b>	<b>3.572.699,84</b>	<b>4.164.657,65</b>	<b>3.540.539,19</b>	<b>3.556.838,33</b>	<b>6.437.862,79</b>	<b>4.081.523,81</b>	<b>3.915.926,25</b>	<b>48.013.246,56</b>	<b>52.634.900,00</b>
(*) Transferências obrigatórias da União relativas às emendas individuais (art. 166-A, § 1º, de CP) (IV)	0,00	0,00	0,00	0,00	0,00	0,00	0,00	0,00	0,00	0,00	0,00	0,00	0,00	0,00
<b>RECEITA CORRENTE LÍQUIDA AJUSTADA PARA CÁLCULO DOS LIMITES DE EMPENDIMENTO (V) = (III - IV)</b>	<b>2.840.507,86</b>	<b>3.090.243,62</b>	<b>3.429.220,49</b>	<b>4.733.927,89</b>	<b>4.649.298,84</b>	<b>3.572.699,84</b>	<b>4.164.657,65</b>	<b>3.540.539,19</b>	<b>3.556.838,33</b>	<b>6.437.862,79</b>	<b>4.081.523,81</b>	<b>3.915.926,25</b>	<b>48.013.246,56</b>	<b>52.634.900,00</b>
(*) Transf. da União relativas a remuneração dos agentes comunitários de saúde e de combate às endemias (CF-art. 198, §1º IV) (VI)	100.188,00	97.152,00	97.152,00	97.152,00	97.152,00	97.152,00	97.152,00	97.152,00	94.116,00	194.304,00	0,00	0,00	1.068.672,00	0,00
(*) Outras Deduções Constitucionais ou Legais (VII)	0,00	0,00	0,00	0,00	0,00	0,00	0,00	0,00	0,00	0,00	0,00	0,00	0,00	0,00
<b>RECORRENTE LÍQUIDA AJUSTADA PARA CÁLCULO DOS LIMITES DA DESPESA COM PESSOAL (X) = (V - VII - VIII)</b>	<b>2.740.319,86</b>	<b>2.993.091,62</b>	<b>3.332.068,49</b>	<b>4.636.775,89</b>	<b>4.552.146,84</b>	<b>3.475.547,84</b>	<b>4.067.505,65</b>	<b>3.443.387,19</b>	<b>3.462.722,33</b>	<b>6.243.558,79</b>	<b>4.081.523,81</b>	<b>3.915.926,25</b>	<b>46.944.574,56</b>	<b>52.634.900,00</b>

FONTE: Sistema CONTÁBIL - Unidade Responsável: PREFEITURA MUNICIPAL DE CAATIBA, Emissão: 30/03/2026, às 10:26:09. Assinada Digitalmente no dia 30/03/2026, às 10:26:09.



HUMBERTO DE ALMEIDA ANTUNES  
Prefeito Municipal  
Decreto:



ROBSON LIMA ROCHA  
Controlador(a) Interno(a)  
CPF: 038.990.785-51



BRUNO LOPES BASTOS  
Contador(a)  
Reg. Prof.: CRC BA-038925/O-4

BA - EXECUTIVO

**PREFEITURA MUNICIPAL DE CAATIBA**

RELATÓRIO RESUMIDO DE EXECUÇÃO ORÇAMENTÁRIA

**DEMONSTRATIVO DAS RECEITAS E DESPESAS PREVIDENCIÁRIAS - MUNICÍPIOS**

ORÇAMENTO FISCAL DA SEGURIDADE SOCIAL 1

(Janeiro a Fevereiro) - 1º Bimestre de 2026



RREO - Anexo 4 (LRF, Art. 53, inciso II)

Em Reais

<b>RECEITAS PREVIDENCIÁRIAS - RPPS (FUNDO EM CAPITALIZAÇÃO)</b>	PREVISÃO ATUALIZADA	RECEITAS REALIZADAS
RECEITAS CORRENTES (I)	0,00	0,00
Receita de Contribuições dos Segurados	0,00	0,00
Ativo	0,00	0,00
Inativo	0,00	0,00
Pensionista	0,00	0,00
Receita de Contribuições Patronais	0,00	0,00
Ativo	0,00	0,00
Inativo	0,00	0,00
Pensionista	0,00	0,00
Receita Patrimonial	0,00	0,00
Receitas Imobiliárias	0,00	0,00
Recitas de Valores Mobiliários	0,00	0,00
Outras Receitas Patrimoniais	0,00	0,00
Receita de Serviços	0,00	0,00
Outras Receitas Correntes	0,00	0,00
Compensação Previdenciária entre os Regimes	0,00	0,00
Aportes Periódicos para Amortização de Déficit Atuarial do RPPS (II)1	0,00	0,00
Demais Receitas Correntes	0,00	0,00
RECEITAS DE CAPITAL (III)	0,00	0,00
Alienação de Bens, Direitos e Ativos	0,00	0,00
Amortização de Empréstimos	0,00	0,00
Outras Receitas de Capital	0,00	0,00
<b>TOTAL DAS RECEITAS PREVIDENCIÁRIAS - RPPS(IV) = (I + III - II)</b>	0,00	0,00

<b>DESPESAS PREVIDENCIÁRIAS - RPPS (FUNDO EM CAPITALIZAÇÃO)</b>	DOTAÇÃO ATUALIZADA	DESPESAS EMPENHADAS	DESPESAS LIQUIDADAS	DESPESAS PAGAS	INSCRITAS EM RESTOS A PAGAR NÃO PROCESSADOS
		Até o Bimestre	Até o Bimestre	Até o Bimestre	No Exercício
Benefícios	0,00	0,00	0,00	0,00	0,00
Aposentadorias	0,00	0,00	0,00	0,00	0,00
Pensões por Morte	0,00	0,00	0,00	0,00	0,00
Outras Despesas Previdenciárias	0,00	0,00	0,00	0,00	0,00
Compensação Previdenciária entre os regimes	0,00	0,00	0,00	0,00	0,00
Demais Despesas Previdenciárias	0,00	0,00	0,00	0,00	0,00
<b>TOTAL DAS DESPESAS DO FUNDO EM CAPITALIZAÇÃO (V)</b>	0,00	0,00	0,00	0,00	0,00
<b>RESULTADO PREVIDENCIÁRIO - FUNDO EM CAPITALIZAÇÃO (VI) = (IV - V)2RECURSOS</b>	0,00	0,00	0,00	0,00	--

<b>RECURSOS RPPS ARRECADADOS EM EXERCÍCIOS ANTERIORES</b>	PREVISÃO ORÇAMENTÁRIA
VALOR	0,00
<b>RESERVA ORÇAMENTÁRIA DO RPPS</b>	PREVISÃO ORÇAMENTÁRIA
VALOR	0,00
<b>APORTES DE RECURSOS PARA O FUNDO EM CAPITALIZAÇÃO DO RPPS</b>	APORTES REALIZADOS
Plano de Amortização - Contribuição Patronal Suplementar	0,00
Plano de Amortização - Aporte Periódico de Valores Predefinidos	0,00
Outros Aportes para o RPPS	0,00
Recursos para Cobertura de Déficit Financeiro	0,00
<b>BENS E DIREITOS DO RPPS (FUNDO EM CAPITALIZAÇÃO)</b>	SALDO ATUAL
Caixa e Equivalentes de Caixa	0,00
Investimentos e Aplicações	0,00
Outros Bens e Direitos	0,00

### FUNDO EM REPARTIÇÃO (PLANO FINANCEIRO)

<b>RECEITAS PREVIDENCIÁRIAS - RPPS (FUNDO EM REPARTIÇÃO)</b>	PREVISÃO ATUALIZADA	RECEITAS REALIZADAS
RECEITAS CORRENTES (VII)	0,00	0,00
Receita de Contribuições dos Segurados	0,00	0,00
Ativo	0,00	0,00
Inativo	0,00	0,00
Pensionista	0,00	0,00
Receita de Contribuições Patronais	0,00	0,00
Ativo	0,00	0,00
Inativo	0,00	0,00
Pensionista	0,00	0,00
Receita Patrimonial	0,00	0,00
Receitas Imobiliárias	0,00	0,00
Receitas de Valores Mobiliários	0,00	0,00
Outras Receitas Patrimoniais	0,00	0,00
Receita de Serviços	0,00	0,00
Outras Receitas Correntes	0,00	0,00
Compensação Previdenciária entre os regimes	0,00	0,00
Demais Receitas Correntes	0,00	0,00
RECEITAS DE CAPITAL (VIII)	0,00	0,00
Alienação de Bens, Direitos e Ativos	0,00	0,00
Amortização de Empréstimos	0,00	0,00
Outras Receitas de Capital	0,00	0,00
<b>TOTAL DAS RECEITAS DO FUNDO EM REPARTIÇÃO (IX) = (VII + VIII)</b>	<b>0,00</b>	<b>0,00</b>

<b>DESPESAS PREVIDENCIÁRIAS - RPPS (FUNDO EM REPARTIÇÃO)</b>	DOTAÇÃO ATUALIZADA	DESPESAS EMPENHADAS	DESPESAS LIQUIDADAS	DESPESAS PAGAS	INSCRITAS EM RESTOS A PAGAR NÃO PROCESSADOS
		Até o Bimestre	Até o Bimestre	Até o Bimestre	No Exercício
Benefícios - Civil	0,00	0,00	0,00	0,00	0,00
Aposentadorias	0,00	0,00	0,00	0,00	0,00
Pensões por Morte	0,00	0,00	0,00	0,00	0,00
Outras Despesas Previdenciárias	0,00	0,00	0,00	0,00	0,00
Compensação Previdenciária entre os regimes	0,00	0,00	0,00	0,00	0,00
Demais Despesas Previdenciárias	0,00	0,00	0,00	0,00	0,00
<b>TOTAL DAS DESPESAS DO FUNDO EM REPARTIÇÃO (X)</b>	0,00	0,00	0,00	0,00	0,00
<b>RESULTADO PREVIDENCIÁRIO - FUNDO EM REPARTIÇÃO (XI) = (IX - X)2</b>	0,00	0,00	0,00	0,00	--

<b>APORTES DE RECURSOS PARA O FUNDO EM REPARTIÇÃO DO RPPS</b>	<b>APORTES REALIZADOS</b>
Recursos para Cobertura de Insuficiências Financeiras	0,00
Recursos para Formação de Reserva	0,00

<b>BENS E DIREITOS DO RPPS (FUNDO EM REPARTIÇÃO)</b>	<b>SALDO ATUAL</b>
Caixa e Equivalentes de Caixa	0,00
Investimentos e Aplicações	0,00
Outros Bens e Direitos	0,00

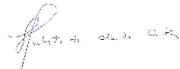
<b>RECEITAS DA ADMINISTRAÇÃO - RPPS</b>	PREVISÃO ATUALIZADA	RECEITAS REALIZADAS
RECEITAS CORRENTES	0,00	0,00
<b>TOTAL DAS RECEITAS DA ADMINISTRAÇÃO RPPS - (XII)</b>	0,00	0,00

<b>DESPESAS DA ADMINISTRAÇÃO - RPPS</b>	DOTAÇÃO ATUALIZADA	DESPESAS EMPENHADAS	DESPESAS LIQUIDADAS	DESPESAS PAGAS	INSCRITAS EM RESTOS A PAGAR NÃO PROCESSADOS
		Até o Bimestre	Até o Bimestre	Até o Bimestre	No Exercício
DESPESAS CORRENTES (XIII)	0,00	0,00	0,00	0,00	0,00
DESPESAS DE CAPITAL (XIV)	0,00	0,00	0,00	0,00	0,00
<b>TOTAL DAS DESPESAS DA ADMINISTRAÇÃO RPPS (XV) = (XIII + XIV)</b>	0,00	0,00	0,00	0,00	0,00
<b>RESULTADO DA ADMINISTRAÇÃO RPPS (XVI) = (XII - XV)</b>	0,00	0,00	0,00	0,00	--

<b>BENS E DIREITOS - ADMINISTRAÇÃO DO RPPS</b>	<b>SALDO ATUAL</b>
Caixa e Equivalentes de Caixa	0,00
Investimentos e Aplicações	0,00
Outros Bens e Direitos	0,00

<b>RECEITAS PREVIDENCIÁRIAS (BENEFÍCIOS MANTIDOS PELO TESOUREO)</b>	PREVISÃO ATUALIZADA	RECEITAS REALIZADAS
Contribuições dos Servidores	0,00	0,00
Demais Receitas Previdenciárias	0,00	0,00
<b>TOTAL DAS RECEITAS (BENEFÍCIOS MANTIDOS PELO TESOUREO) (XVII)</b>	0,00	0,00

<b>DESPESAS PREVIDENCIÁRIAS (BENEFÍCIOS MANTIDOS PELO TESOUREO)</b>	DOTAÇÃO ATUALIZADA	DESPESAS EMPENHADAS	DESPESAS LIQUIDADAS	DESPESAS PAGAS	INSCRITAS EM RESTOS A PAGAR NÃO PROCESSADOS
		Até o Bimestre	Até o Bimestre	Até o Bimestre	No Exercício
Aposentadorias	0,00	0,00	0,00	0,00	0,00
Pensões	0,00	0,00	0,00	0,00	0,00
Outros Despesas Previdenciárias	0,00	0,00	0,00	0,00	0,00
<b>TOTAL DAS DESPESAS (BENEFÍCIOS MANTIDOS PELO TESOUREO) (XVIII)</b>	0,00	0,00	0,00	0,00	0,00
<b>RESULTADO DOS BENEFÍCIOS MANTIDOS PELO TESOUREO (XIX) = (XVII - XVIII)2</b>	0,00	0,00	0,00	0,00	--



HUMBERTO DE ALMEIDA ANTUNES  
 Prefeito Municipal  
 Decreto:



ROBSON LIMA ROCHA  
 Controlador(a) Interno(a)  
 CPF: 038.990.785-51



BRUNO LOPES BASTOS  
 Contador(a)  
 Req. Prof.: CRC BA-038925/O-4

BA - EXECUTIVO  
**PREFEITURA MUNICIPAL DE CAATIBA**  
 RELATÓRIO RESUMIDO DE EXECUÇÃO ORÇAMENTÁRIA  
**DEMONSTRATIVO DOS RESULTADOS PRIMÁRIO E NOMINAL - MUNICÍPIOS**  
 ORÇAMENTO FISCAL DA SEGURIDADE SOCIAL  
 (Janeiro a Fevereiro) - 1º Bimestre de 2026



RREO - Anexo 6 (LRF, Art. 53, inciso III)

Em reais

RECEITAS PRIMÁRIAS	PREVISÃO ATUALIZADA	Até o Bimestre 2026	
		RECEITAS REALIZADAS (a)	
RECEITAS CORRENTES (I)	4.090.600,00		832.577,54
Impostos, Taxas e Contribuições de Melhoria	0,00		0,00
IPTU	0,00		0,00
ISS	0,00		0,00
ITBI	0,00		0,00
IRRF	0,00		0,00
Outros Impostos, Taxas e Contribuições de Melhoria	0,00		0,00
Contribuições	381.400,00		13.905,73
Receita Patrimonial	1.400,00		6.934,36
Aplicações Financeiras (II)	1.400,00		6.934,36
Outras Receitas Patrimoniais	0,00		0,00
Transferências Correntes	3.682.200,00		811.737,45
Cota-Parte do FPM	0,00		0,00
Cota-Parte do ICMS	0,00		0,00
Cota-Parte do IPVA	0,00		0,00
Cota-Parte do ITR	0,00		0,00
Transferências da LC 61/1989	0,00		0,00
Transferências do FUNDEB	2.785.100,00		701.015,08
Outras Transferências Correntes	897.100,00		110.722,37
Demais Receitas Correntes	25.600,00		0,00
Outras Receitas Financeiras (III)	0,00		0,00
Receitas Correntes Restantes	25.600,00		0,00
RECEITAS PRIMÁRIAS CORRENTES (EXCETO FONTES RPPS) (IV)	4.089.200,00		825.643,18
RECEITAS PRIMÁRIAS CORRENTES (COM FONTES RPPS) (V)	0,00		0,00
RECEITAS NÃO PRIMÁRIAS CORRENTES (COM FONTES RPPS) (VI)	0,00		0,00
RECEITAS DE CAPITAL (EXCETO FONTES RPPS) (VII)	0,00		0,00
Operações de Crédito (VIII)	0,00		0,00
Amortização de Empréstimos (IX)	0,00		0,00
Alienação de Bens	0,00		0,00
Receitas de Alienação de Investimentos Temporários (X)	0,00		0,00
Receitas de Alienação de Investimentos Permanentes (XI)	0,00		0,00
Outras Aliações de Bens	0,00		0,00
Transferências de Capital	0,00		0,00
Convênios	0,00		0,00
Outras Transferências de Capital	0,00		0,00
Outras Receitas de Capital	0,00		0,00
Outras Receitas de Capital Não Primárias (XII)	0,00		0,00
Outras Receitas de Capital Primárias	0,00		0,00
RECEITAS PRIMÁRIAS DE CAPITAL (XIII)=VII-(VIII+IX+X+XI+XII)	0,00		0,00
RECEITAS PRIMÁRIAS DE CAPITAL (COM FONTES RPPS) (XIV)	0,00		0,00
RECEITAS NÃO PRIMÁRIAS DE CAPITAL (COM FONTES RPPS) (XV)	0,00		0,00
<b>RECEITA PRIMÁRIA TOTAL (XVI) = (IV + V + XIII + XIV)</b>	<b>4.089.200,00</b>		<b>825.643,18</b>
<b>RECEITA PRIMÁRIA TOTAL(EXCETO FONTES RPPS)(XVII)=(IV+XIII)</b>	<b>4.089.200,00</b>		<b>825.643,18</b>

BA - EXECUTIVO

**PREFEITURA MUNICIPAL DE CAATIBA**

RELATÓRIO RESUMIDO DE EXECUÇÃO ORÇAMENTÁRIA

**DEMONSTRATIVO DOS RESULTADOS PRIMÁRIO E NOMINAL - MUNICÍPIOS**

ORÇAMENTO FISCAL DA SEGURIDADE SOCIAL

(Janeiro a Fevereiro) - 1º Bimestre de 2026



RREO - Anexo 6 (LRF, Art. 53, inciso III)

Em reais

DESPESAS PRIMÁRIAS	Até o Bimestre / 2026						INSCRITAS EM RESTOS A PAGAR NÃO PROCESSADOS	
	DOTAÇÃO ATUALIZADA	DESPESAS EMPENHADAS	DESPESAS LIQUIDADAS	DESPESAS PAGAS (a)	RP PROCESSADOS PAGOS (b)	PAGOS (c)		
						LIQUIDADOS	PAGOS (c)	
DESPESAS CORRENTES (EXCETO FONTES RPPS) (XVIII)	4.190.600,00	3.120.300,00	625.942,62	271.499,33	618.489,59	44.447,11	44.447,11	
Pessoal e Encargos Sociais	3.711.800,00	2.920.000,00	625.873,62	271.430,33	127.879,44	0,00	0,00	
Juros e Encargos da Dívida (XIX)	0,00	0,00	0,00	0,00	0,00	0,00	0,00	
Outras Despesas Correntes	478.800,00	200.300,00	69,00	69,00	490.610,15	44.447,11	44.447,11	
Transferências Constitucionais e Legais	0,00	0,00	0,00	0,00	0,00	0,00	0,00	
Demais Despesas Correntes	478.800,00	200.300,00	69,00	69,00	490.610,15	44.447,11	44.447,11	
DESPESAS PRIMÁRIAS CORRENTES (EXCETO FONTES RPPS) (XX)=(XVIII-XIX)	4.190.600,00	3.120.300,00	625.942,62	271.499,33	618.489,59	44.447,11	44.447,11	
DESPESAS PRIMÁRIAS CORRENTES (COM FONTES RPPS) (XXI)	0,00	0,00	0,00	0,00	0,00	0,00	0,00	
DESPESAS NÃO PRIMÁRIAS CORRENTES (COM FONTES RPPS) (XXII)	0,00	0,00	0,00	0,00	0,00	0,00	0,00	
DESPESAS DE CAPITAL (EXCETO FONTES RPPS) (XXIII)	0,00	0,00	0,00	0,00	2.765,00	0,00	0,00	
Investimentos	0,00	0,00	0,00	0,00	2.765,00	0,00	0,00	
Inversões Financeiras	0,00	0,00	0,00	0,00	0,00	0,00	0,00	
Concessão de Empréstimos e Financiamentos (XXIV)	0,00	0,00	0,00	0,00	0,00	0,00	0,00	
Aquisição de Título de Capital já Integralizado (XXV)	0,00	0,00	0,00	0,00	0,00	0,00	0,00	
Aquisição de Título de Crédito (XXVI)	0,00	0,00	0,00	0,00	0,00	0,00	0,00	
Demais Inversões Financeiras	0,00	0,00	0,00	0,00	0,00	0,00	0,00	
Amortização da Dívida (XXVII)	0,00	0,00	0,00	0,00	0,00	0,00	0,00	
DESPESAS PRIMÁRIAS DE CAPITAL (EXCETO FONTES RPPS) (XXVIII)	0,00	0,00	0,00	0,00	2.765,00	0,00	0,00	
RESERVA DE CONTINGÊNCIA (XXIX)	0,00	0,00	0,00	0,00	0,00	0,00	0,00	
DESPESAS PRIMÁRIAS DE CAPITAL (COM FONTES RPPS) (XXX)	0,00	0,00	0,00	0,00	0,00	0,00	0,00	
DESPESAS NÃO PRIMÁRIAS DE CAPITAL (COM FONTES RPPS) (XXXI)	0,00	0,00	0,00	0,00	0,00	0,00	0,00	
DESPESA PRIMÁRIA TOTAL (XXXII) = (XX + XXI + XXVIII + XXIX + XXX)	4.190.600,00	3.120.300,00	625.942,62	271.499,33	621.254,59	44.447,11	44.447,11	
DESPESA PRIMÁRIA TOTAL (EXCETO FONTES RPPS) (XXXIII) = (XX + XXVIII + XXIX)	4.190.600,00	3.120.300,00	625.942,62	271.499,33	621.254,59	44.447,11	44.447,11	
<b>RESULTADO PRIMÁRIO (COM RPPS) Acima da Linha (XXXIV) = XVIa - (XXXIIa + XXXIIb + XXXIIc)</b>							-111.557,85	
<b>RESULTADO PRIMÁRIO (SEM RPPS) Acima da Linha (XXXV) = XVIIa - (XXXIIIa + XXXIIIb + XXXIIIc)</b>							-111.557,85	
<b>META FISCAL PARA O RESULTADO PRIMÁRIO</b>						<b>VALOR CORRENTE</b>		
Meta fixada no Anexo de Metas Fiscais da LDO para o exercício de referência						0,00		

BA - EXECUTIVO  
**PREFEITURA MUNICIPAL DE CAATIBA**  
 RELATÓRIO RESUMIDO DE EXECUÇÃO ORÇAMENTÁRIA  
**DEMONSTRATIVO DOS RESULTADOS PRIMÁRIO E NOMINAL - MUNICÍPIOS**  
 ORÇAMENTO FISCAL DA SEGURIDADE SOCIAL  
 (Janeiro a Fevereiro) - 1º Bimestre de 2026



RREO - Anexo 6 (LRF, Art. 53, inciso III) Em reais

<b>JUROS NOMINAIS</b>	Até o Bimestre
	VALOR INCORRIDO
Juros, Encargos e Variações Monetárias Ativos (XXXVI)	0,00
Juros, Encargos e Variações Monetárias Passivos (XXXVII)	0,00
<b>RESULTADO NOMINAL (SEM RPPS) - Acima da Linha (XXXVIII) = XXXV + (XXXVI - XXXVII)</b>	<b>-111.557,85</b>
<b>META FISCAL PARA O RESULTADO NOMINAL</b>	VALOR CORRENTE
Meta fixada no Anexo de Metas Fiscais da LDO para o exercício de referência	0,00

<b>CÁLCULO DO RESULTADO NOMINAL</b>	SALDO	
	Em 31/Dez/2025 (a)	Em 1º Bimestre (b)
DÍVIDA CONSOLIDADA (XXXIX)	0,00	-87.421,35
DEDUÇÕES (XL)	397.000,59	-225.504,13
Disponibilidade de Caixa	397.000,59	-225.504,13
Disponibilidade de Caixa bruta	397.000,59	420.669,44
(-) Restos a Pagar Processados (XLI)	0,00	621.254,59
(-) Depósitos Restituíveis e Valores Vinculados	0,00	24.918,98
Demais Haveres Financeiros	0,00	0,00
DÍVIDA CONSOLIDADA LÍQUIDA (XLII) = (XXXIX - XL)	-397.000,59	138.082,78
<b>RESULTADO NOMINAL - Abaixo da Linha (XLIII) = (XLIIa - XLIIb)</b>		<b>-535.083,37</b>

<b>AJUSTE METODOLÓGICO</b>	Até o Bimestre
VARIAÇÃO SALDO RPP = (XLIV) = (XLIIb - XLIIa)	621.254,59
RECEITA DE ALIENAÇÃO DE INVESTIMENTOS PERMANENTES (XLV) = (XI)	0,00
VARIAÇÃO CAMBIAL (XLVI)	0,00
VARIAÇÃO DO SALDO DE PRECATÓRIOS INTEGRANTES DA DC (XLVII)	0,00
VARIAÇÃO DO SALDO DAS DEMAIS OBRIGAÇÕES INTEGRANTES DA DC (XLVIII)	0,00
OUTROS AJUSTES (XLIX)	0,00
<b>RESULTADO NOMINAL (SEM RPPS) AJUSTADO - Abaixo da Linha (L) = XLIII + (XLIV - XLV + XLVI + XLVII + XLVIII) +/- (XLIX)</b>	<b>86.171,22</b>
<b>RESULTADO PRIMÁRIO (SEM RPPS) - Abaixo da Linha (LI) = (L) - (XXXVI - XXXVII)</b>	<b>86.171,22</b>

<b>INFORMAÇÕES ADICIONAIS</b>	PREVISÃO ORÇAMENTÁRIA
SALDO DE EXERCÍCIOS ANTERIORES	-57.059.900,00
Recursos Arrecadados em Exercícios Anteriores - RPPS	-57.059.900,00
Superávit Financeiro Utilizado para Abertura e Reabertura de Créditos Adicionais	0,00
RESERVA ORÇAMENTÁRIA DO RPPS	-57.059.900,00

<b>DEMONSTRATIVO DE CUMPRIMENTO DO LIMITE PARA DESPESAS PRIMÁRIAS CORRENTES</b>						
<b>DESPESAS PRIMÁRIAS CORRENTES * APURADAS CONFORME O ART. 4º DA LC 156/16 (INCLUIDAS AS DESPESAS INTRA-ORÇAMENTÁRIAS)</b>	<b>Despesas Empenhadas</b>		<b>Despesas Liquidadas</b>		<b>Inscritas em RP Não Processados</b>	
	Até o Bimestre	Até o Bimestre	Até o Bimestre	Até o Bimestre	Até o Bimestre	Até o Bimestre
DESPESAS CORRENTES (XLI)	0,00	0,00	0,00	0,00	0,00	0,00
Pessoal e Encargos Sociais	0,00	0,00	0,00	0,00	0,00	0,00
Juros e Encargos da Dívida (XLII)	0,00	0,00	0,00	0,00	0,00	0,00
Outras Despesas Correntes	0,00	0,00	0,00	0,00	0,00	0,00
DESPESAS PRIMÁRIAS CORRENTES (XLIII) = (XLI - XLII)	0,00	0,00	0,00	0,00	0,00	0,00
Transferências Constitucionais (XLIV)	0,00	0,00	0,00	0,00	0,00	0,00
Contribuições para o PIS/PASEP (XLV)	0,00	0,00	0,00	0,00	0,00	0,00
DESPESAS PRIMÁRIAS CORRENTES APURADAS CONFORME O ART. 4º DA LC 156/16 (XLVI)	0,00	0,00	0,00	0,00	0,00	0,00

FONTE: Sistema: Sistema CONTÁBIL, Unidade Responsável: PREFEITURA MUNICIPAL DE CAATIBA, Emissão: 30/03/2026, às 10:27:40, Assinado Digitalmente no dia 30/03/2026, às 10:27:40.

HUMBERTO DE ALMEIDA ANTUNES  
 Prefeito Municipal  
 Decreto:

ROBSON LIMA ROCHA  
 Controlador(a) Interno(a)  
 CPF: 038.990.785-51

BRUNO LOPES BASTOS  
 Contador(a)  
 Reg. Prof.: CRC BA-038925/O-4



BA - EXECUTIVO  
PREFEITURA MUNICIPAL DE CAATIBA  
RELATÓRIO RESUMIDO DE EXECUÇÃO ORÇAMENTÁRIA  
DEMONSTRATIVOS DOS RESTOS A PAGAR POR PODER E ÓRGÃO  
ORÇAMENTO FISCAL DA SEGURIDADE SOCIAL  
(Janeiro a Fevereiro) - 1º Bimestre de 2026

RREO - Anexo 7 (LRF, Art. 53, inciso V)

Em Reais

PODER / ÓRGÃO	RESTOS A PAGAR PROCESSADOS					RESTOS A PAGAR NÃO PROCESSADOS					Saldo Total L = (e + k)	
	Inscritos		Pagos (c)	Cancelados (d)	Saldo e = (a + b) - (c + d)	Inscritos		Pagos (i)	Cancelados (j)	Saldo k = (f + g) - (i + j)		
	Em Exercícios Anteriores (a)	Em 31 de dezembro de 2025 (b)				Em Exercícios Anteriores (f)	Em 31 de dezembro de 2025 (g)					
RESTOS A PAGAR (EXCETO INTRA-ORÇAMENTÁRIOS) (I)												
PODER EXECUTIVO												
PREFEITURA MUNICIPAL DE CAATIBA	36.687,74	802.608,91	621.254,59	0,00	218.042,06	931,25	44.447,11	44.447,11	0,00	931,25	44.447,11	218.973,31
FUNDO MUNICIPAL DE SAÚDE DE CAATIBA	36.687,74	802.608,91	621.254,59	0,00	218.042,06	931,25	44.447,11	44.447,11	0,00	931,25	44.447,11	218.973,31
FUNDO MUNICIPAL DE ASSISTENCIA SOCIAL DE CAATIBA	7.081,80	408.356,61	323.712,21	0,00	91.726,20	0,00	27.400,00	27.400,00	0,00	0,00	27.400,00	91.726,20
FUNDO MUNICIPAL DE EDUCAÇÃO DE CAATIBA	18.283,40	380.615,30	283.905,38	0,00	114.993,32	0,00	14.937,11	14.937,11	0,00	0,00	14.937,11	114.993,32
RESTOS A PAGAR (INTRA-ORÇAMENTÁRIOS) (II)												
FUNDO MUNICIPAL DE EDUCAÇÃO DE CAATIBA	6.450,33	7.192,00	7.192,00	0,00	6.450,33	931,25	2.110,00	2.110,00	0,00	931,25	2.110,00	7.381,58
RESTOS A PAGAR (INTRA-ORÇAMENTÁRIOS) (II)	4.872,21	6.445,00	6.445,00	0,00	4.872,21	0,00	0,00	0,00	0,00	0,00	0,00	4.872,21
TOTAL (XIV) = (XII + XIII)	0,00	0,00	0,00	0,00	0,00	0,00	0,00	0,00	0,00	0,00	0,00	0,00
TOTAL (XIV) = (XII + XIII)	36.687,74	802.608,91	621.254,59	0,00	218.042,06	931,25	44.447,11	44.447,11	0,00	931,25	44.447,11	218.973,31

FONTE: Sistema CONTÁBIL, Unidade Responsável: PREFEITURA MUNICIPAL DE CAATIBA, Emissão: 30/03/2026, às 10:27:26, Assinado Digitalmente no dia 30/03/2026, às 10:27:26.

  
HUMBERTO DE ALMEIDA ANTUNES  
Prefeito Municipal  
Decreto:

  
ROBSON LIMA ROCHA  
Controlador(a) Interno(a)  
CPF: 038.990.785-51

  
BRUNO LOPES BASTOS  
Contador(a)  
Reg. Prof.: CRC BA-038925/O-4

BA - EXECUTIVO  
**PREFEITURA MUNICIPAL DE CAATIBA**  
 RELATÓRIO RESUMIDO DE EXECUÇÃO ORÇAMENTÁRIA  
**DEMONSTRATIVO REC. E DESP. COM MANUT. E DESENV. DO ENSINO - MDE**  
 ORÇAMENTO FISCAL DA SEGURIDADE SOCIAL  
 1º Bimestre - ( Janeiro a Fevereiro ) de 2026  
 RREO - Anexo 8 (LDB, art. 72)



Em Reais

<b>RECEITA RESULTANTE DE IMPOSTOS (Arts. 212 e 212-A da Constituição Federal)</b>					
RECEITA RESULTANTE DE IMPOSTOS (caput do art. 212 da Constituição)	PREVISÃO ATUALIZADA (a)			RECEITAS REALIZADAS Até o Bimestre(b)	
1- RECEITA DE IMPOSTOS	1.888.400,00			120.718,67	
1.1- Receita Resultante do Imposto sobre a Propriedade Predial e Territorial Urbana – IPTU	274.100,00			9.009,24	
1.2- Receita Resultante do Imposto sobre Transmissão Inter Vivos – ITBI	233.200,00			21.531,69	
1.3- Receita Resultante do Imposto sobre Serviços de Qualquer Natureza – ISS	1.146.600,00			73.217,90	
1.4- Receita Resultante do Imposto de Renda Retido na Fonte – IRRF	234.500,00			16.959,84	
2- RECEITA DE TRANSFERÊNCIAS CONSTITUCIONAIS E LEGAIS	29.514.500,00			4.571.252,66	
2.1- Cota-Parte FPM	24.350.000,00			4.039.145,95	
2.1.1- Parcela referente à CF, art. 159, I, alínea b	21.600.000,00			4.039.145,95	
2.1.2- Parcela referente à CF, art. 159, I, alíneas d, e f	2.750.000,00			0,00	
2.2- Cota-Parte ICMS	4.763.200,00			489.202,62	
2.3- Cota-Parte IPI-Exportação	94.000,00			3.331,67	
2.4- Cota-Parte ITR	46.200,00			2.278,53	
2.5- Cota-Parte IPVA	261.100,00			37.293,89	
2.6- Cota-Parte IOF-Ouro	0,00			0,00	
2.7- Compensações Financeiras Provenientes de Impostos e Transferências Constitucionais	0,00			0,00	
<b>3- TOTAL DA RECEITA DE IMPOSTOS (1 + 2)</b>	<b>31.402.900,00</b>			<b>4.691.971,33</b>	
<b>4- TOTAL DESTINADO AO FUNDEB - 20% DE ((2.1.1) + (2.2) + (2.3) + (2.4) + (2.5) + (2.7))</b>	<b>5.352.900,00</b>			<b>913.584,20</b>	
<b>5- VALOR MÍNIMO A SER APLICADO ALÉM DO VALOR DESTINADO AO FUNDEB - 5% DE ((2.1.1) + (2.2) + (2.3) + (2.4) + (2.5) + (2.7)) + 25% DE ((1.1) + (1.2) + (1.3) + (1.4) + (2.1.2) + (2.6))</b>	<b>2.497.825,00</b>			<b>258.575,72</b>	
<b>FUNDEB</b>					
RECEITAS RECEBIDAS DO FUNDEB NO EXERCÍCIO	PREVISÃO ATUALIZADA (a)			RECEITAS REALIZADAS Até o Bimestre (b)	
6- RECEITAS RECEBIDAS DO FUNDEB	14.816.900,00			2.949.279,10	
6.1- FUNDEB - Impostos e Transferências de Impostos	8.312.700,00			1.367.338,13	
6.1.1- Principal	8.310.000,00			1.340.664,87	
6.1.2- Rendimentos de Aplicação Financeira	2.700,00			26.673,26	
6.1.3- Ressarcimento de recursos do Fundeb	0,00			0,00	
6.2- FUNDEB - Complementação da União - VAAF	2.785.100,00			701.015,08	
6.2.1- Principal	2.785.100,00			701.015,08	
6.2.2- Rendimentos de Aplicação Financeira	0,00			0,00	
6.2.3- Ressarcimento dos recursos do Fundeb	0,00			0,00	
6.3- FUNDEB - Complementação da União - VAAT	3.601.800,00			880.925,89	
6.3.1- Principal	3.601.800,00			880.925,89	
6.3.2- Rendimentos de Aplicação Financeira	0,00			0,00	
6.3.3- Ressarcimento de recursos do Fundeb	0,00			0,00	
6.4- FUNDEB - Complementação da União - VAAR	117.300,00			0,00	
6.4.1- Principal	117.300,00			0,00	
6.4.2- Rendimentos de Aplicação Financeira	0,00			0,00	
6.4.3- Ressarcimento de recursos do Fundeb	0,00			0,00	
7- RESULTADO LÍQUIDO DAS TRANSFERÊNCIAS DO FUNDEB (6.1.1 – 4)	2.957.100,00			427.080,67	
RECURSOS RECEBIDOS EM EXERCÍCIOS ANTERIORES E NÃO UTILIZADOS (SUPERÁVIT)	VALOR				
8- TOTAL DOS RECURSOS DE SUPERÁVIT				0,00	
8.1- SUPERÁVIT DO EXERCÍCIO IMEDIATAMENTE ANTERIOR				0,00	
8.2- SUPERÁVIT RESIDUAL DE OUTROS EXERCÍCIOS				0,00	
<b>9- TOTAL DOS RECURSOS DO FUNDEB DISPONÍVEIS PARA UTILIZAÇÃO (6 +8)</b>				<b>2.949.279,10</b>	
DESPESAS COM RECURSOS DO FUNDEB (Por Subfunção)6	DOTAÇÃO ATUALIZADA (c)	DESPESAS EMPENHADAS Até o Bimestre (d)	DESPESAS LIQUIDADAS Até o Bimestre (e)	DESPESAS PAGAS Até o Bimestre (f)	INSCRITAS EM RESTOS A PAGAR NÃO PROCESSADOS,6 (g)
<b>10- TOTAL DAS DESPESAS COM RECURSOS DO FUNDEB</b>	<b>14.796.900,00</b>	<b>8.770.000,00</b>	<b>1.883.026,63</b>	<b>854.205,13</b>	<b>0,00</b>
10.1- PROFISSIONAIS DA EDUCAÇÃO BÁSICA	13.734.300,00	8.700.000,00	1.865.919,75	845.525,69	0,00
10.1.1- Educação Infantil	5.308.100,00	2.800.000,00	661.904,89	259.318,52	0,00
10.1.2- Ensino Fundamental	7.271.200,00	5.100.000,00	1.062.795,93	516.116,02	0,00
10.1.3- Educação de Jovens e Adultos	720.000,00	500.000,00	80.099,85	39.455,56	0,00
10.1.4- Educação Especial	435.000,00	300.000,00	61.119,08	30.635,59	0,00
10.1.5- Administração Geral	0,00	0,00	0,00	0,00	0,00
10.2- OUTRAS DESPESAS	1.062.600,00	70.000,00	17.106,88	8.679,44	0,00
10.2.1- Educação Infantil	0,00	0,00	0,00	0,00	0,00
10.2.2- Ensino Fundamental	932.600,00	70.000,00	17.106,88	8.679,44	0,00
10.2.3- Educação de Jovens e Adultos	130.000,00	0,00	0,00	0,00	0,00
10.2.4- Educação Especial	0,00	0,00	0,00	0,00	0,00
10.2.5- Administração Geral	0,00	0,00	0,00	0,00	0,00
10.2.6- Transporte (Escolar)	0,00	0,00	0,00	0,00	0,00
10.2.7- Outras	0,00	0,00	0,00	0,00	0,00

INDICADORES DO FUNDEB						
DESPESAS LIQUIDADAS/EMPENHADAS EM VALOR SUPERIOR AO TOTAL DAS RECEITAS RECEBIDAS NO EXERCÍCIO	DESPESAS EMPENHADAS Até o Bimestre (d)	DESPESAS LIQUIDADAS Até o Bimestre (e)	DESPESAS PAGAS Até o Bimestre (f)	INSCRITAS EM RESTOS A PAGAR NÃO PROCESSADOS	INSCRITAS EM RESTOS A PAGAR NÃO PROCESSADOS (SEM DISPONIBILIDADE DE CAIXA)	DESPESAS EMPENHADAS EM VALOR SUPERIOR AO TOTAL DAS RECEITAS RECEBIDAS NO
11- TOTAL DAS DESPESAS CUSTEADAS COM RECURSOS DO FUNDEB RECEBIDAS NO EXERCÍCIO	8.770.000,00	1.883.026,63	854.205,13	6.886.973,37	0,00	0,00
11.1- Total das Despesas custeadas com FUNDEB - Impostos e Transferências de Impostos	5.900.000,00	1.204.014,86	586.207,17	4.695.985,14	0,00	0,00
11.2- Total das Despesas custeadas com FUNDEB - Complementação da União - VAAF	2.050.000,00	434.900,41	165.367,79	1.615.099,59	0,00	0,00
11.3- Total das Despesas custeadas com FUNDEB - Complementação da União - VAAT	820.000,00	244.111,36	102.630,17	575.888,64	0,00	0,00
11.4- Total das Despesas custeadas com FUNDEB - Complementação da União - VAAR	0,00	0,00	0,00	0,00	0,00	0,00
12- TOTAL DAS DESPESAS DO FUNDEB COM PROFISSIONAIS DA EDUCAÇÃO BÁSICA	8.700.000,00	1.865.919,75	845.525,69	6.834.080,25	0,00	0,00
13- Total das Despesas custeadas com FUNDEB - Complementação da União - VAAT Aplicadas na Educação Infantil	800.000,00	244.111,36	102.630,17	555.888,64	0,00	0,00
14- Total das Despesas custeadas com FUNDEB - Complementação da União - VAAT Aplicadas em Despesa de Capital	20.000,00	0,00	0,00	20.000,00	0,00	0,00
INDICADORES - Art. 212-A, inciso XI e § 3º - Constituição Federal	VALOR EXIGIDO (j)		VALOR APLICADO (k)	VALOR CONSIDERADO APÓS DEDUÇÕES(l)	% APLICADA (m)	
15- Mínimo de 70% do FUNDEB na Remuneração dos Profissionais da Educação Básica	2.064.495,37		1.865.919,75	1.865.919,75	63,27	
16- Percentual da Complementação da União ao Fundeb - VAAT na Educação Infantil (Indicador IEI)	880.925,89		244.111,36	244.111,36	27,71	
17- Mínimo de 15% da Complementação da União ao FUNDEB - VAAT em Despesas de Capital	132.138,88		0,00	0,00	0,00	
INDICADOR - Art.25, § 3º - Lei nº 14.113, de 2020 - (Máximo de 10% de Superávit)	VALOR MÁXIMO PERMITIDO (n)	VALOR NÃO APLICADO (o)	VALOR NÃO APLICADO APÓS AJUSTE(p)	VALOR NÃO APLICADO EXCEDENTE AO MÁXIMO PERMITIDO(q)	% NÃO APLICADA (r)	
18- Total da Receita Recebida e não Aplicada no Exercício	294.927,91	-5.820.720,90	0,00	0,00	0,00	
INDICADOR - Art.25, § 3º - Lei nº 14.113, de 2020 - (Aplicação do Superávit de Exercício Anterior)	VALOR DE SUPERÁVIT PERMITIDO NO EXERCÍCIO ANTERIOR (s)	VALOR NÃO APLICADO NO EXERCÍCIO ANTERIOR (t)	VALOR DE SUPERÁVIT APLICADO ATÉ O PRIMEIRO QUADRIMESTRE (u)	VALOR APLICADO APÓS O PRIMEIRO QUADRIMESTRE (v)	VL. TOTAL DE SUPERÁVIT NÃO APLICADO ATÉ O FINAL DO EXERCÍCIO (w)	VALOR DE SUPERÁVIT PERMITIDO NO EXERCÍCIO ANTERIOR NÃO APLICADO NO EXERCÍCIO ATUAL (x)
19- Total das Despesas custeadas com Superávit do FUNDEB	0,00	0,00	0,00	0,00	0,00	0,00
DESPESAS COM MANUTENÇÃO E DESENVOLVIMENTO DO ENSINO – MDE - CUSTEADAS COM RECEITA DE IMPOSTOS (EXCETO FUNDEB)						
DESPESAS COM AÇÕES TÍPICAS DE MDE - RECEITAS DE IMPOSTOS - EXCETO FUNDEB (Por Subfunção)	DOTAÇÃO ATUALIZADA (c)	DESPESAS EMPENHADAS (d)	DESPESAS LIQUIDADAS (e)	DESPESAS PAGAS (f)	INSCRITAS EM RESTOS A PAGAR NÃO PROCESSADOS (g)	
20-TOTAL DAS DESPESAS COM AÇÕES TÍPICAS DE MDE CUSTEADAS COM RECEITAS DE IMPOSTOS	2.862.500,00	1.104.009,26	214.868,28	111.919,73	0,00	
20.1- Educação Infantil	169.600,00	0,00	0,00	0,00	0,00	
20.2- Ensino Fundamental	2.042.600,00	936.641,26	213.188,28	110.239,73	0,00	
20.3- Educação de Jovens e Adultos	3.000,00	0,00	0,00	0,00	0,00	
20.4- Educação Especial	3.000,00	0,00	0,00	0,00	0,00	
20.5- Administração Geral	136.500,00	10.000,00	0,00	0,00	0,00	
20.6- Transporte (Escolar)	501.800,00	157.368,00	1.680,00	1.680,00	0,00	
20.7- Outras	6.000,00	0,00	0,00	0,00	0,00	
DESPESAS COM MANUTENÇÃO E DESENVOLVIMENTO DO ENSINO – MDE - CUSTEADAS COM RECEITA DE IMPOSTOS E COM RECURSOS DO FUNDEB						
DESPESAS COM AÇÕES TÍPICAS DE MDE - RECEITAS DE IMPOSTOS E RECURSOS DO FUNDEB (Por Área de Atuação)	DOTAÇÃO ATUALIZADA (c)	DESPESAS EMPENHADAS (d)	DESPESAS LIQUIDADAS (e)	DESPESAS PAGAS (f)	INSCRITAS EM RESTOS A PAGAR NÃO PROCESSADOS (g)	
21- TOTAL DAS DESPESAS COM AÇÕES TÍPICAS DE MDE CUSTEADAS COM RECEITAS DE IMPOSTOS E FUNDEB	17.679.400,00	9.874.009,26	2.097.894,91	966.124,86	0,00	
21.1- EDUCAÇÃO INFANTIL	5.497.700,00	2.800.000,00	661.904,89	259.318,52	0,00	
21.1.1 - Creche	0,00	0,00	0,00	0,00	0,00	
21.1.2 - Pré-escola	5.497.700,00	2.800.000,00	661.904,89	259.318,52	0,00	
21.2- ENSINO FUNDAMENTAL	12.181.700,00	7.074.009,26	1.435.990,02	706.806,34	0,00	
APURAÇÃO DAS DESPESAS PARA FINS DE LIMITE MÍNIMO CONSTITUCIONAL						
22- TOTAL DAS DESPESAS DE MDE CUSTEADAS COM RECURSOS DE IMPOSTOS = L20(d ou e)						214.868,28
23- TOTAL DAS RECEITAS TRANSFERIDAS AO FUNDEB = (L4)						913.584,20
24- (-) RECEITAS DO FUNDEB NÃO UTILIZADAS NO EXERCÍCIO, EM VALOR SUPERIOR A 10% = L18(q)						0,00
25- (-) SUPERÁVIT PERMITIDO NO EXERCÍCIO IMEDIATAMENTE ANTERIOR NÃO APLICADO NO EXERCÍCIO ATUAL = L19(x)						0,00
26- (-) RESTOS A PAGAR NÃO PROCESSADOS INSCRITOS NO EXERCÍCIO SEM DISPONIBILIDADE FINANCEIRA DE RECURSOS DE IMPOSTOS4						0,00
27-CANCELAMENTO, NO EXERCÍCIO, DE RP INSCRITOS COM DISP. FINANCEIRA DE RECURSOS DE IMPOSTOS VINCULADOS AO ENSINO = L30.1(af) + L30.2(af)						0,00
28- TOTAL DAS DESPESAS PARA FINS DE LIMITE (22 + 23 - 24 - 25 - 26 - 27)						1.128.452,48
APURAÇÃO DO LIMITE MÍNIMO CONSTITUCIONAL	VALOR EXIGIDO (z)	VALOR APLICADO (aa)		% APLICADA (ab)		
29- APLICAÇÃO EM MDE SOBRE A RECEITA RESULTANTE DE IMPOSTOS	1.172.159,91	1.128.452,48		24,05		
RESTOS A PAGAR INSCRITOS EM EXERCÍCIOS ANTERIORES COM DISPONIBILIDADE FINANCEIRA DE RECURSOS DE IMPOSTOS E DO FUNDEB	SALDO INICIAL (ac)	RP LIQUIDADOS (ad)	RP PAGOS (ae)	RP CANCELADOS (af)	SALDO FINAL ag=(ac)-(ad)-(af)	
30- RESTOS A PAGAR DE DESPESAS COM MDE	1.811,50	0,00	0,00	0,00	1.811,50	
30.1 - Executadas com Recursos de Impostos e Transferências de Impostos	0,00	0,00	0,00	0,00	0,00	
30.2 - Executadas com Recursos do FUNDEB - Impostos	1.443,12	0,00	0,00	0,00	1.443,12	
30.3 - Executadas com Recursos do FUNDEB - Complementação da União (VAAT + VAAF+VAAR)	368,38	0,00	0,00	0,00	368,38	

RECEITAS ADICIONAIS PARA FINANCIAMENTO DO ENSINO	PREVISÃO ATUALIZADA (a)			RECEITAS REALIZADAS Até o Bimestre(b)	
<b>31- TOTAL DAS RECEITAS ADICIONAIS PARA FINANCIAMENTO DO ENSINO = (35 + 36 + 37 + 38 + 39 )</b>	2.345.400,00			209.198,60	
31.1- RECEITA DE TRANSFERÊNCIAS DO FNDE (INCLUINDO RENDIMENTOS DE APLICAÇÃO FINANCEIRA)	1.334.600,00			203.899,51	
31.1.1- Salário-Educação	813.100,00			163.558,66	
31.1.2- PDDE	13.400,00			0,00	
31.1.3- PNAE	255.700,00			39.522,08	
31.1.4 - PNATE	129.500,00			0,84	
31.1.5- Outras Transferências do FNDE	122.900,00			817,93	
31.2- RECEITA DE TRANSFERÊNCIAS DE CONVÊNIOS	993.100,00			5.299,09	
31.3- RECEITA DE ROYALTIES DESTINADOS À EDUCAÇÃO	0,00			0,00	
31.4- RECEITA DE OPERAÇÕES DE CRÉDITO VINCULADAS À EDUCAÇÃO	17.700,00			0,00	
31.5- OUTRAS RECEITAS PARA FINANCIAMENTO DO ENSINO	0,00			0,00	
OUTRAS DESPESAS COM EDUCAÇÃO (Por Subfunção)6	DOTAÇÃO ATUALIZADA (c)	DESPESAS EMPENHADAS (d)	DESPESAS LIQUIDADAS (e)	DESPESAS PAGAS (f)	INSCRITAS EM RESTOS A PAGAR NÃO PROCESSADOS (g)
<b>32- TOTAL DAS OUTRAS DESPESAS COM EDUCAÇÃO</b>	2.345.400,00	368.500,00	174.500,00	0,00	0,00
32.1- EDUCAÇÃO INFANTIL	395.200,00	174.500,00	174.500,00	0,00	0,00
32.2- ENSINO FUNDAMENTAL	872.300,00	90.000,00	0,00	0,00	0,00
32.3- ENSINO MÉDIO	0,00	0,00	0,00	0,00	0,00
32.4- ENSINO SUPERIOR	0,00	0,00	0,00	0,00	0,00
32.5- ENSINO PROFISSIONAL	0,00	0,00	0,00	0,00	0,00
32.6- EDUCAÇÃO DE JOVENS E ADULTOS	1.400,00	0,00	0,00	0,00	0,00
32.7- EDUCAÇÃO ESPECIAL	0,00	0,00	0,00	0,00	0,00
32.8- OUTRAS	1.076.500,00	104.000,00	0,00	0,00	0,00
TOTAL GERAL DAS DESPESAS COM EDUCAÇÃO	DOTAÇÃO ATUALIZADA (c)	DESPESAS EMPENHADAS (d)	DESPESAS LIQUIDADAS (e)	DESPESAS PAGAS (f)	INSCRITAS EM RESTOS A PAGAR NÃO PROCESSADOS (g)
<b>33- TOTAL GERAL DAS DESPESAS COM EDUCAÇÃO (10 + 20 + 32)</b>	<b>20.024.800,00</b>	<b>10.242.509,26</b>	<b>2.272.394,91</b>	<b>966.124,86</b>	<b>0,00</b>
33.1- Despesas Correntes	18.418.400,00	10.038.009,26	2.097.894,91	966.124,86	0,00
33.1.1- Pessoal Ativo	15.222.800,00	9.325.000,00	2.013.805,14	895.661,09	0,00
33.1.2- Pessoal Inativo	2.400,00	0,00	0,00	0,00	0,00
33.1.3- Transferências às instituições comunitárias, confessionais ou filantrópicas sem fins lucrativos	1.500,00	0,00	0,00	0,00	0,00
33.1.4- Outras Despesas Correntes	3.191.700,00	713.009,26	84.089,77	70.463,77	0,00
33.2- Despesas de Capital	1.606.400,00	204.500,00	174.500,00	0,00	0,00
33.2.1- Transferências às instituições comunitárias, confessionais ou filantrópicas sem fins lucrativos	0,00	0,00	0,00	0,00	0,00
33.2.2- Outras Despesas de Capital	1.606.400,00	204.500,00	174.500,00	0,00	0,00
CONTROLE DA DISPONIBILIDADE FINANCEIRA E CONCILIAÇÃO BANCÁRIA	FUNDEB		SALÁRIO EDUCAÇÃO		
34- DISPONIBILIDADE FINANCEIRA EM 31 DE DEZEMBRO DE <EXERCÍCIO ANTERIOR>	883.187,71		121.240,05		
35- (+) INGRESSO DE RECURSOS ATÉ O BIMESTRE (orçamentário)	2.949.279,10		163.558,66		
36- (-) PAGAMENTOS EFETUADOS ATÉ O BIMESTRE (orçamentário e restos a pagar)	854.205,13		0,00		
37- (=) DISPONIBILIDADE FINANCEIRA ATÉ O BIMESTRE	2.978.261,68		284.798,71		
38- (+) AJUSTES POSITIVOS ( RETENÇÕES E OUTROS VALORES EXTRAORÇAMENTÁRIOS	0,00		0,00		
39- (-) AJUSTES NEGATIVOS (OUTROS VALORES EXTRAORÇAMENTÁRIOS)	40.878,20		0,00		
40- (=) SALDO FINANCEIRO CONCILIADO (Saldo Bancário)	2.937.383,48		284.798,71		

FONTE: Sistema: Sistema CONTÁBIL, Unidade Responsável: PREFEITURA MUNICIPAL DE CAATIBA, Emissão:30/03/2026, às 15:16:43, Assinado Digitalmente no dia 30/03/2026, às 15:16:43.

1 SE RESULTADO LÍQUIDO DA TRANSFERÊNCIA (7) > 0 = ACRÉSCIMO RESULTANTE DAS TRANSFERÊNCIAS DO FUNDEB, SE RESULTADO LÍQUIDO DA TRANSFERÊNCIA (7) < 0 = DECRÉSCIMO RESULTANTE DAS TRANSFERÊNCIAS DO FUNDEB

2 Limites mínimos anuais a serem cumpridos no encerramento do exercício.

3 Art. 25, § 3º, Lei 14.113/2020: "Até 10% (dez por cento) dos recursos recebidos à conta dos Fundos, inclusive relativos à complementação da União, nos termos do § 2º do art. 16 desta Lei, poderão ser utilizados no primeiro quadrimestre do exercício imediatamente subsequente, mediante abertura de crédito adicional."

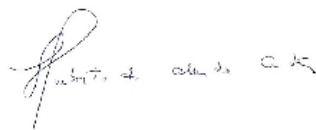
4 Os valores referentes à parcela dos Restos a Pagar inscritos sem disponibilidade financeira vinculada à educação deverão ser informados somente no RREO do último bimestre do exercício.

5 Nos cinco primeiros bimestres do exercício o acompanhamento será feito com base na despesa liquidada. No último bimestre do exercício, o valor deverá corresponder ao total da despesa empenhada.

6 As linhas representam áreas de atuação e não correspondem exatamente às subfunções da Função Educação. As despesas classificadas nas demais subfunções típicas e nas subfunções atípicas deverão ser rateadas para essas áreas de atuação.

7 Valor inscrito em RPNP sem disponibilidade de caixa, que não deve ser considerado na apuração dos indicadores e limites.

8 Controle da execução de restos a pagar considerados no cumprimento do limite mínimo dos exercícios anteriores.



HUMBERTO DE ALMEIDA ANTUNES  
Prefeito Municipal  
Decreto:



ROBSON LIMA ROCHA  
Controlador(a) Interno(a)  
CPF: 038.990.785-51



BRUNO LOPES BASTOS  
Contador(a)  
Reg. Prof.: CRC BA-038925/O-4

BA - EXECUTIVO

PREFEITURA MUNICIPAL DE CAATIBA

RELATÓRIO RESUMIDO DE EXECUÇÃO ORÇAMENTÁRIA

DEMONSTRATIVO DAS RECEITAS E DESPESAS COM AÇÕES E SERVIÇOS PÚBLICOS DE SAÚDE

ORÇAMENTO FISCAL DA SEGURIDADE SOCIAL

1º Bimestre - ( Janeiro a Fevereiro ) de 2026



RREO – ANEXO 12 (LC 141/2012, art. 35)

R\$ 1,00

RECEITAS RESULTANTES DE IMPOSTOS E TRANSFERÊNCIAS CONSTITUCIONAIS E LEGAIS	PREVISÃO INICIAL	PREVISÃO ATUALIZADA (a)	RECEITA REALIZADAS	
			Até o Bimestre (b)	% (b/a)x100
RECEITA DE IMPOSTOS (I)	0,00	0,00	0,00	0,00
Receita Resultante do Imposto Predial e Territorial Urbano - IPTU	0,00	0,00	0,00	0,00
IPTU	0,00	0,00	0,00	0,00
Multas, Juros de Mora e Outros Encargos do IPTU	0,00	0,00	0,00	0,00
Receita Resultante do Imposto sobre Transmissão Inter Vivos - ITBI	0,00	0,00	0,00	0,00
ITBI	0,00	0,00	0,00	0,00
Multas, Juros de Mora e Outros Encargos do ITBI	0,00	0,00	0,00	0,00
Receita Resultante do Imposto sobre Serviços de Qualquer Natureza - ISS	0,00	0,00	0,00	0,00
ISS	0,00	0,00	0,00	0,00
Multas, Juros de Mora e Outros Encargos do ISS	0,00	0,00	0,00	0,00
Receita Resultante do Imposto sobre a Renda e Proventos de Qualquer Natureza Retido na Fonte – IRRF	0,00	0,00	0,00	0,00
RECEITA DE TRANSFERÊNCIAS CONSTITUCIONAIS E LEGAIS (II)	0,00	0,00	0,00	0,00
Cota-Parte FPM	0,00	0,00	0,00	0,00
Cota-Parte ITR	0,00	0,00	0,00	0,00
Cota-Parte IPVA	0,00	0,00	0,00	0,00
Cota-Parte ICMS	0,00	0,00	0,00	0,00
Cota-Parte IPI-Exportação	0,00	0,00	0,00	0,00
Compensações Financeiras Provenientes de Impostos e Transferências Constitucionais	0,00	0,00	0,00	0,00
Desoneração ICMS (LC 87/96)	0,00	0,00	0,00	0,00
Outras	0,00	0,00	0,00	0,00
<b>TOTAL DAS RECEITAS RESULTANTES DE IMPOSTOS E TRANFERÊNCIAS CONSTITUCIONAIS E LEGAIS - (III) = (I) + (II)</b>	<b>0,00</b>	<b>0,00</b>	<b>0,00</b>	<b>0,00</b>

DESPESAS COM AÇÕES E SERVIÇOS PÚBLICOS DE SAÚDE (ASPS) – POR SUBFUNÇÃO E CATEGORIA ECONÔMICA	DOTAÇÃO INICIAL	DOTAÇÃO ATUALIZADA (c)	DESPESAS EMPENHADAS		DESPESAS LIQUIDADAS		DESPESAS PAGAS		Inscritas em Restos a Pagar não Processados (g)
			Até o Bimestre (d)	% (d/c)x100	Até o Bimestre (e)	% (e/c)x100	Até o Bimestre (f)	% (f/c)x100	
ATENÇÃO BÁSICA (IV)	0,00	0,00	0,00	0,00	0,00	0,00	0,00	0,00	0,00
Despesas Correntes	0,00	0,00	0,00	0,00	0,00	0,00	0,00	0,00	0,00
Despesas de Capital	0,00	0,00	0,00	0,00	0,00	0,00	0,00	0,00	0,00
ASSISTÊNCIA HOSPITALAR E AMBULATORIAL (V)	0,00	0,00	0,00	0,00	0,00	0,00	0,00	0,00	0,00
Despesas Correntes	0,00	0,00	0,00	0,00	0,00	0,00	0,00	0,00	0,00
Despesas de Capital	0,00	0,00	0,00	0,00	0,00	0,00	0,00	0,00	0,00
SUORTE PROFILÁTICO E TERAPÊUTICO (VI)	0,00	0,00	0,00	0,00	0,00	0,00	0,00	0,00	0,00
Despesas Correntes	0,00	0,00	0,00	0,00	0,00	0,00	0,00	0,00	0,00
Despesas de Capital	0,00	0,00	0,00	0,00	0,00	0,00	0,00	0,00	0,00
VIGILÂNCIA SANITÁRIA (VII)	0,00	0,00	0,00	0,00	0,00	0,00	0,00	0,00	0,00
Despesas Correntes	0,00	0,00	0,00	0,00	0,00	0,00	0,00	0,00	0,00
Despesas de Capital	0,00	0,00	0,00	0,00	0,00	0,00	0,00	0,00	0,00
VIGILÂNCIA EPIDEMIOLÓGICA (VIII)	0,00	0,00	0,00	0,00	0,00	0,00	0,00	0,00	0,00
Despesas Correntes	0,00	0,00	0,00	0,00	0,00	0,00	0,00	0,00	0,00
Despesas de Capital	0,00	0,00	0,00	0,00	0,00	0,00	0,00	0,00	0,00
ALIMENTAÇÃO E NUTRIÇÃO (IX)	0,00	0,00	0,00	0,00	0,00	0,00	0,00	0,00	0,00
Despesas Correntes	0,00	0,00	0,00	0,00	0,00	0,00	0,00	0,00	0,00
Despesas de Capital	0,00	0,00	0,00	0,00	0,00	0,00	0,00	0,00	0,00
OUTRAS SUBFUNÇÕES (X)	0,00	0,00	0,00	0,00	0,00	0,00	0,00	0,00	0,00
Despesas Correntes	0,00	0,00	0,00	0,00	0,00	0,00	0,00	0,00	0,00
Despesas de Capital	0,00	0,00	0,00	0,00	0,00	0,00	0,00	0,00	0,00
<b>TOTAL (XI) = (IV + V + VI + VII + VIII + IX + X)</b>	<b>0,00</b>	<b>0,00</b>	<b>0,00</b>	<b>0,00</b>	<b>0,00</b>	<b>0,00</b>	<b>0,00</b>	<b>0,00</b>	<b>0,00</b>

APURAÇÃO DO CUMPRIMENTO DO LIMITE MÍNIMO PARA APLICAÇÃO EM ASPS	DESPESAS EMPENHADAS (D)	DESPESAS LIQUIDADAS (E)	DESPESAS PAGAS (F)
Total das Despesas com ASPS (XII) = (XI)	0,00	0,00	0,00
(-) Restos a Pagar Não Processados Inscritos Indevidamente no Exercício sem Disponibilidade Financeira (XIII)	0,00	0,00	0,00
(-) Despesas Custeadas com Recursos Vinculados à Parcela do Percentual Mínimo que não foi Aplicada em ASPS em Exercícios Anteriores (XIV)	0,00	0,00	0,00
(-) Despesas Custeadas com Disponibilidade de Caixa Vinculada aos Restos a Pagar Cancelados (XV)	0,00	0,00	0,00
<b>(=) VALOR APLICADO EM ASPS (XVI) = (XII - XIII - XIV - XV)</b>	<b>0,00</b>	<b>0,00</b>	<b>0,00</b>
Despesa Mínima a ser Aplicada em ASPS (XVII) = (III) x 15% (LC 141/2012)	0,00	0,00	0,00
Despesa Mínima a ser Aplicada em ASPS (XVII) = (III) x % (Lei Orgânica Municipal)	-	-	-
Diferença entre o Valor Aplicado e a Despesa Mínima a ser Aplicada (XVIII) = (XVI (d ou e) - XVII)	0,00	0,00	0,00
Limite não Cumprido (XIX) = (XVIII) (Quando valor for inferior a zero)	0,00	0,00	0,00
<b>PERCENTUAL DA RECEITA DE IMPOSTOS E TRANSFERÊNCIAS CONSTITUCIONAIS E LEGAIS APLICADO EM ASPS (XVI / III) x 100 (mínimo de 15% conforme LC nº 141/2012 ou da Lei Orgânica Municipal)</b>	<b>0,00</b>	<b>0,00</b>	<b>0,00</b>



CONTROLE DO VALOR REFERENTE AO PERCENTUAL MÍNIMO NÃO CUMPRIDO EM EXERCÍCIOS ANTERIORES PARA FINS DE APLICAÇÃO DOS RECURSOS VINCULADOS CONFORME ARTIGOS 25 E 26 DA LC 141/2012	LIMITE NÃO CUMPRIDO				Saldo Final (nãoaplicado)1 (l) = (h - (i ou j))
	Saldo Inicial(no exercício atual) (h)	Despesas Custeadas no Exercício de Referência			
		Empenhado (i)	Liquidado (j)	Pago (k)	
Diferença de limite não cumprido em 2025	0,00	0,00	0,00	0,00	0,00
Diferença de limite não cumprido em 2024	0,00	0,00	0,00	0,00	0,00
Diferença de limite não cumprido em Exercícios Anteriores	0,00	0,00	0,00	0,00	0,00
<b>TOTAL DA DIFERENÇA DE LIMITE NÃO CUMPRIDO EM EXERCÍCIOS ANTERIORES (XX)</b>	<b>0,00</b>	<b>0,00</b>	<b>0,00</b>	<b>0,00</b>	<b>0,00</b>

## EXECUÇÃO DE RESTOS A PAGAR

EXERCÍCIO DO EMPENHO	Valor Mínimo para aplicação em ASPS (m)	Valor aplicado em ASPS no exercício (n)	Valor aplicado além do limite mínimo (o) = (n - m), se < 0, então (o) = 0	Total inscrito em RP no exercício (p)	RPNP Inscritos Indevidamente no Exercício sem Disponibilidade Financeira q = (XIII d)	Valor inscrito em RP considerado no Limite (r) = (p - (o + q)) se < 0, então (r) = (0)	Total de RP pagos (s)	Total de RP a pagar (t)	Total de RP cancelados ou prescritos (u)	Diferença entre o valor aplicado além do limite e o total de RP cancelados (v) = ((o + q) - u)
Empenhos de 2025 (regra nova)	0,00	0,00	0,00	0,00	0,00	0,00	0,00	0,00	0,00	0,00
Empenhos de 2024 (regra nova)	0,00	0,00	0,00	0,00	0,00	0,00	0,00	0,00	0,00	0,00
Empenhos de 2023	0,00	0,00	0,00	12,00	0,00	0,00	0,00	12,00	0,00	0,00
Empenhos de 2022	0,00	0,00	0,00	0,00	0,00	0,00	0,00	0,00	0,00	0,00
Empenhos de 2021 e anteriores	0,00	0,00	0,00	5.687,00	0,00	0,00	0,00	5.687,00	0,00	0,00
<b>TOTAL DOS RESTOS A PAGAR CANCELADOS OU PRESCRITOS ATÉ O FINAL DO EXERCÍCIO ATUAL QUE AFETARAM O CUMPRIMENTO DO LIMITE (XXI)</b>										0,00
<b>TOTAL DOS RESTOS A PAGAR CANCELADOS OU PRESCRITOS ATÉ O FINAL DO EXERCÍCIO ANTERIOR QUE AFETARAM O CUMPRIMENTO DO LIMITE (XXII)</b>										0,00
<b>TOTAL DOS RESTOS A PAGAR CANCELADOS OU PRESCRITOS NO EXERCÍCIO ATUAL QUE AFETARAM O CUMPRIMENTO DO LIMITE (XXIII) = (XXI - XXII)</b>										0,00

CONTROLE DE RESTOS A PAGAR CANCELADOS OU PRESCRITOS CONSIDERADOS PARA FINS DE APLICAÇÃO DA DISPONIBILIDADE DE CAIXA CONFORME ARTIGO 248 1º e 2º DA LC 141/2012	RESTOS A PAGAR CANCELADOS OU PRESCRITOS				Saldo Final (nãoaplicado)1 (aa) = (w - (x ou y))
	Saldo Inicial (w)	Despesas Custeadas no Exercício de Referência			
		Empenhado (x)	Liquidado (y)	Pago (z)	
Restos a pagar cancelados ou prescritos em 2020 a serem compensados (XXIV)	0,00	0,00	0,00	0,00	0,00
Restos a pagar cancelados ou prescritos em 2019 a serem compensados (XXV)	0,00	0,00	0,00	0,00	0,00
Restos a pagar cancelados ou prescritos em exercícios anteriores a serem compensados (XXVI)	0,00	0,00	0,00	0,00	0,00
<b>TOTAL DE RESTOS A PAGAR CANCELADOS OU PRESCRITOS A COMPENSAR (XXVII)</b>	<b>0,00</b>	<b>0,00</b>	<b>0,00</b>	<b>0,00</b>	<b>0,00</b>

RECEITAS ADICIONAIS PARA O FINANCIAMENTO DA SAÚDE NÃO COMPUTADAS NO CÁLCULO DO MÍNIMO	PREVISÃO INICIAL	PREVISÃO ATUALIZADA (a)	RECEITA REALIZADAS	
			Até o Bimestre (b)	% (b/a)x100
RECEITAS DE TRANSFERÊNCIAS PARA A SAÚDE (XXVIII)	898.500,00	898.500,00	117.656,73	13,09
Provenientes da União	806.700,00	806.700,00	66.859,26	8,29
Provenientes dos Estados	91.800,00	91.800,00	50.797,47	55,33
Provenientes de Outros Municípios	0,00	0,00	0,00	0,00
RECEITA DE OPERAÇÕES DE CREDITO INTERNAS E EXTERNAS VINCULADAS A SAÚDE (XXIX)	0,00	0,00	0,00	0,00
OUTRAS RECEITAS (XXX)	0,00	0,00	0,00	0,00
<b>TOTAL DE RECEITAS ADICIONAIS PARA FINANCIAMENTO DA SAÚDE (XXXI) = (XXVIII + XXIX + XXX)</b>	<b>898.500,00</b>	<b>898.500,00</b>	<b>117.656,73</b>	<b>13,09</b>

BA - EXECUTIVO

PREFEITURA MUNICIPAL DE CAATIBA

RELATÓRIO RESUMIDO DE EXECUÇÃO ORÇAMENTÁRIA

DEMONSTRATIVO DAS RECEITAS E DESPESAS COM AÇÕES E SERVIÇOS PÚBLICOS DE SAÚDE

ORÇAMENTO FISCAL DA SEGURIDADE SOCIAL

(Janeiro a Fevereiro) - 1º Bimestre de 2026



DESPESAS COM SAÚDE NÃO COMPUTADAS NO CÁLCULO DO MÍNIMO									
DESPESAS COM SAÚDE POR SUBFUNÇÕES E CATEGORIA ECONÔMICA NÃO COMPUTADAS NO CÁLCULO DO MÍNIMO	DOTAÇÃO INICIAL	DOTAÇÃO ATUALIZADA (c)	DESPESAS EMPENHADAS		DESPESAS LIQUIDADAS		DESPESAS PAGAS		Inscritas em Restos a Pagar não Processados (g)
			Até o Bimestre (d)	% (d/c)x100	Até o Bimestre (e)	% (e/c)x100	Até o Bimestre (f)	% (f/c)x100	
ATENÇÃO BÁSICA (XXXII)	86.900,00	186.900,00	50.000,00	26,75	27.864,00	14,91	27.864,00	14,91	0,00
Despesas Correntes	86.900,00	186.900,00	50.000,00	26,75	27.864,00	14,91	27.864,00	14,91	0,00
Despesas de Capital	0,00	0,00	0,00	0,00	0,00	0,00	0,00	0,00	0,00
ASSISTÊNCIA HOSPITALAR E AMBULATORIAL (XXXIII)	30.500,00	30.500,00	20.300,00	66,56	17.819,80	58,43	6.430,20	21,08	13.000,00
Despesas Correntes	30.500,00	30.500,00	20.300,00	66,56	17.819,80	58,43	6.430,20	21,08	13.000,00
Despesas de Capital	0,00	0,00	0,00	0,00	0,00	0,00	0,00	0,00	0,00
SUPORTE PROFILÁTICO E TERAPÊUTICO (XXXIV)	0,00	0,00	0,00	0,00	0,00	0,00	0,00	0,00	0,00
Despesas Correntes	0,00	0,00	0,00	0,00	0,00	0,00	0,00	0,00	0,00
Despesas de Capital	0,00	0,00	0,00	0,00	0,00	0,00	0,00	0,00	0,00
VIGILÂNCIA SANITÁRIA (XXXV)	0,00	0,00	0,00	0,00	0,00	0,00	0,00	0,00	0,00
Despesas Correntes	0,00	0,00	0,00	0,00	0,00	0,00	0,00	0,00	0,00
Despesas de Capital	0,00	0,00	0,00	0,00	0,00	0,00	0,00	0,00	0,00
VIGILÂNCIA EPIDEMIOLÓGICA (XXXVI)	0,00	0,00	0,00	0,00	0,00	0,00	0,00	0,00	0,00
Despesas Correntes	0,00	0,00	0,00	0,00	0,00	0,00	0,00	0,00	0,00
Despesas de Capital	0,00	0,00	0,00	0,00	0,00	0,00	0,00	0,00	0,00
ALIMENTAÇÃO E NUTRIÇÃO (XXXVII)	0,00	0,00	0,00	0,00	0,00	0,00	0,00	0,00	0,00
Despesas Correntes	0,00	0,00	0,00	0,00	0,00	0,00	0,00	0,00	0,00
Despesas de Capital	0,00	0,00	0,00	0,00	0,00	0,00	0,00	0,00	0,00
OUTRAS SUBFUNÇÕES (XXXVIII)	806.700,00	806.700,00	800.000,00	99,17	145.358,41	18,02	71.837,34	8,91	1.937,11
Despesas Correntes	806.700,00	806.700,00	800.000,00	99,17	145.358,41	18,02	71.837,34	8,91	1.937,11
Despesas de Capital	0,00	0,00	0,00	0,00	0,00	0,00	0,00	0,00	0,00
<b>TOTAL DAS DESPESAS NÃO COMPUTADAS NO CÁLCULO DO MÍNIMO (XXXII + XXXIII + XXXIV + XXXV + XXXVI + XXXVII + XXXVIII)</b>	<b>924.100,00</b>	<b>1.024.100,00</b>	<b>870.300,00</b>	<b>84,98</b>	<b>191.042,21</b>	<b>18,65</b>	<b>106.131,54</b>	<b>10,36</b>	<b>14.937,11</b>

DESPESAS TOTAIS COM SAÚDE EXECUTADAS COM RECURSOS PRÓPRIOS E COM RECURSOS TRANSFERIDOS DE OUTROS ENTES									
DESPESAS TOTAIS COM SAÚDE EXECUTADAS COM RECURSOS PRÓPRIOS E COM RECURSOS TRANSFERIDOS DE OUTROS ENTES	DOTAÇÃO INICIAL	DOTAÇÃO ATUALIZADA (c)	DESPESAS EMPENHADAS		DESPESAS LIQUIDADAS		DESPESAS PAGAS		Inscritas em Restos a Pagar não Processados
			Até o Bimestre (d)	% (d/c)x100	Até o Bimestre (e)	% (e/c)x100	Até o Bimestre (f)	% (f/c)x100	
ATENÇÃO BÁSICA (XL) = (IV + XXXII)	86.900,00	186.900,00	50.000,00	26,75	27.864,00	14,91	27.864,00	14,91	0,00
ASSISTÊNCIA HOSPITALAR E AMBULATORIAL (XLI) = (V + XXXIII)	30.500,00	30.500,00	20.300,00	66,56	17.819,80	58,43	6.430,20	21,08	13.000,00
SUPORTE PROFILÁTICO E TERAPÊUTICO (XLII) = (VI + XXXIV)	0,00	0,00	0,00	0,00	0,00	0,00	0,00	0,00	0,00
VIGILÂNCIA SANITÁRIA (XLIII) = (VII + XXXV)	0,00	0,00	0,00	0,00	0,00	0,00	0,00	0,00	0,00
VIGILÂNCIA EPIDEMIOLÓGICA (XLIV) = (VIII + XXXVI)	0,00	0,00	0,00	0,00	0,00	0,00	0,00	0,00	0,00
ALIMENTAÇÃO E NUTRIÇÃO (XLV) = (XIX + XXXVII)	0,00	0,00	0,00	0,00	0,00	0,00	0,00	0,00	0,00
OUTRAS SUBFUNÇÕES (XLVI) = (X + XXXVIII)	806.700,00	806.700,00	800.000,00	99,17	145.358,41	18,02	71.837,34	8,91	1.937,11
<b>TOTAL DAS DESPESAS COM SAÚDE (XLVII) = (XI + XXXIX)</b>	<b>924.100,00</b>	<b>1.024.100,00</b>	<b>870.300,00</b>	<b>84,98</b>	<b>191.042,21</b>	<b>18,65</b>	<b>106.131,54</b>	<b>10,36</b>	<b>14.937,11</b>

FONTE: Sistema: Sistema CONTÁBIL, Unidade Responsável: PREFEITURA MUNICIPAL DE CAATIBA, Emissão:30/03/2026, às 10:29:11, Assinado Digitalmente no dia 30/03/2026, às 10:29:11.

Notas:

1Nos cinco primeiros bimestres do exercício, o acompanhamento será feito com base na despesa liquidada. No último bimestre do exercício, o valor deverá corresponder ao total da despesa empenhada

2Até o exercício de 2018, o controle da execução dos restos a pagar considerava apenas os valores dos restos a pagar não processados (regra antiga). A partir do exercício de 2019, o controle da execução dos restos a pagar considera os restos a pagar processados e não processados (regra nova)

3Essas despesas são consideradas executadas pelo ente transferidor

HUMBERTO DE ALMEIDA ANTUNES  
Prefeito Municipal  
Decreto:

ROBSON LIMA ROCHA  
Controlador(a) Interno(a)  
CPF: 038.990.785-51

BRUNO LOPES BASTOS  
Contador(a)  
Reg. Prof.: CRC BA-038925/O-4

BA - EXECUTIVO  
**PREFEITURA MUNICIPAL DE CAATIBA**  
 RELATÓRIO RESUMIDO DE EXECUÇÃO ORÇAMENTÁRIA  
**DEMONSTRATIVO DAS PARCERIAS PÚBLICO-PRIVADAS**  
 ORÇAMENTO FISCAL DA SEGURIDADE SOCIAL  
 (Janeiro a Fevereiro) - 1º Bimestre de 2026



RREO – Anexo 13 (Lei nº 11.079, de 30.12.2004, arts. 22, 25 e 28)

R\$ 1,00

IMPACTOS DAS CONTRATAÇÕES DE PPP	SALDO TOTAL EM 31 DE DEZEMBRO DO EXERCÍCIO ANTERIOR (a)	REGISTROS EFETUADOS EM 2026	
		No bimestre	Até o bimestre (b)
TOTAL DE ATIVOS	0,00	0,00	0,00
Ativos Constituídos na SPE	0,00	0,00	0,00
TOTAL DE PASSIVOS (I)	0,00	0,00	0,00
Obrigações decorrentes de Ativos Constituídos pela SPE	0,00	0,00	0,00
Provisões de PPP	0,00	0,00	0,00
Outros Passivos	0,00	0,00	0,00
ATOS POTENCIAIS PASSIVOS	0,00	0,00	0,00
Obrigações Contratuais	0,00	0,00	0,00
Riscos não Provisionados	0,00	0,00	0,00
Garantias Concedidas	0,00	0,00	0,00
Outros Passivos Contingentes	0,00	0,00	0,00

DESPESAS DE PPP	EXERCÍCIO ANTERIOR	EXERCÍCIO CORRENTE 2026	2027	2028	2029	2030	2031	2032	2033	2034	2035
Do Ente Federado, exceto estaduais não dependentes (I)	0,00	0,00	0,00	0,00	0,00	0,00	0,00	0,00	0,00	0,00	0,00
Das Estaduais Não-dependentes	0,00	0,00	0,00	0,00	0,00	0,00	0,00	0,00	0,00	0,00	0,00
TOTAL DAS DESPESAS	0,00	0,00	0,00	0,00	0,00	0,00	0,00	0,00	0,00	0,00	0,00
PPP A CONTRATAR (II)	0,00	0,00	0,00	0,00	0,00	0,00	0,00	0,00	0,00	0,00	0,00
RECEITA CORRENTE LÍQUIDA (RCL) (III)	47.545.030,58	48.013.246,56	0,00	0,00	0,00	0,00	0,00	0,00	0,00	0,00	0,00
TOTAL DAS DESPESAS CONSIDERADA PARA O LIMITE (IV = I + II)	0,00	0,00	0,00	0,00	0,00	0,00	0,00	0,00	0,00	0,00	0,00
TOTAL DAS DESPESAS / RCL (%) (V = IV / III)	0,00	0,00	0,00	0,00	0,00	0,00	0,00	0,00	0,00	0,00	0,00

Nota:

FONTE: Sistema: Sistema CONTÁBIL, Unidade Responsável: PREFEITURA MUNICIPAL DE CAATIBA, Emissão: 30/03/2026, às 10:28:43, Assinado Digitalmente no dia 30/03/2026, às 10:28:43.

HUMBERTO DE ALMEIDA ANTUNES  
 Prefeito Municipal  
 Decreto:

ROBSON LIMA ROCHA  
 Controlador(a) Interno(a)  
 CPF: 038.990.785-51

BRUNO LOPES BASTOS  
 Contador(a)  
 Reg. Prof.: CRC BA-038925/O-4



BA - EXECUTIVO  
PREFEITURA MUNICIPAL DE CAATIBA  
RELATÓRIO RESUMIDO DE EXECUÇÃO ORÇAMENTÁRIA  
DEMONSTRATIVO DE SENTENÇAS JUDICIAIS  
ORÇAMENTO FISCAL DA SEGURIDADE SOCIAL  
JANEIRO de 2026

Artigos 19, § 4º e 30º, § 7º da L.C. 101/00 (Portaria TCM/BA Nº 460)

Beneficiário	Determinação		Nº NE de Origem	Pagamento		
	Data	Valor		Data	Valor	Nº do PP
TRIBUNAL DE JUSTICA DO ESTADO	09/01/2026	38.154,78	57	13/01/2026	38.154,78	73
NILTON XAVIER DE SOUZA	13/01/2026	8.271,43	69	16/01/2026	8.271,43	88
<b>TOTAL</b>	-	<b>46.426,21</b>	-	-	<b>46.426,21</b>	-

HUMBERTO DE ALMEIDA ANTUNES  
Prefeito Municipal  
Decreto:

ROBSON LIMA ROCHA  
Controlador(a) Interno(a)  
CPF: 038.990.785-51

BRUNO LOPES BASTOS  
Controlador(a)  
Reg. Prof.: CRC BA-038925/O-4

BA - EXECUTIVO

PREFEITURA MUNICIPAL DE CAATIBA

RELATÓRIO RESUMIDO DE EXECUÇÃO ORÇAMENTÁRIA

DEMONSTRATIVO SIMPLIFICADO DO RELATÓRIO RESUMIDO DA EXECUÇÃO ORÇAMENTÁRIA

ORÇAMENTO FISCAL DA SEGURIDADE SOCIAL

(Janeiro a Fevereiro) - 1º Bimestre de 2026

0,00



RREO - Anexo 14 (LRF, Art. 48)		Em Reais		
BALANÇO ORÇAMENTÁRIO		Até o Bimestre		
<b>RECEITAS</b>				
Previsão Inicial		4.090.600,00		
Previsão Atualizada		4.090.600,00		
Receitas Realizadas		832.577,54		
Déficit Orçamentário		0,00		
Saldos de Exercícios Anteriores (Utilizados para Créditos Adicionais)		0,00		
<b>DESPESAS</b>				
Dotação Inicial		4.090.600,00		
Créditos Adicionais		100.000,00		
Dotação Atualizada		4.190.600,00		
Despesas Empenhadas		3.120.300,00		
Despesas Liquidadas		625.942,62		
Despesas Pagas		271.499,33		
Superávit Orçamentário		206.634,92		
<b>DESPESAS POR FUNÇÃO / SUBFUNÇÃO</b>		<b>Até o Bimestre</b>		
Despesas Empenhadas		3.120.300,00		
Despesas Liquidadas		625.942,62		
<b>RECEITA CORRENTE LÍQUIDA - RCL</b>		<b>Até o Bimestre</b>		
Receita Corrente Líquida		48.013.246,56		
Receita Corrente Líquida Ajustada para Cálculo dos Limites de Endividamento		48.013.246,56		
Receita Corrente Líquida Ajustada para Cálculo dos Limites da Despesa com Pessoal		46.944.574,56		
<b>RECEITAS E DESPESAS DOS REGIMES DE PREVIDÊNCIA DOS SERVIDORES</b>		<b>Até o Bimestre</b>		
Regime Próprio de Previdência dos Servidores - PLANO PREVIDENCIÁRIO				
Receitas Previdenciárias Realizadas		0,00		
Despesas Previdenciárias Empenhadas		0,00		
Despesas Previdenciárias Liquidadas		0,00		
Resultado Previdenciário		0,00		
Regime Próprio de Previdência dos Servidores - PLANO FINANCEIRO				
Receitas Previdenciárias Realizadas		0,00		
Despesas Previdenciárias Empenhadas		0,00		
Despesas Previdenciárias Liquidadas		0,00		
Resultado Previdenciário		0,00		
<b>RESULTADO NOMINAL E PRIMÁRIO</b>		<b>Meta Fixada no Anexo de Metas Fiscais da LDO (a)</b>	<b>Resultado Apurado Até o Bimestre (b)</b>	<b>% em Relação à Meta (b/a)</b>
RESULTADO PRIMÁRIO (SEM RPPS) - Acima da Linha		1,00	-111.557,85	-11.155.785,00
RESULTADO NOMINAL (SEM RPPS) - Abaixo da Linha		1,00	-535.083,37	-53.508.337,00
<b>RESTOS A PAGAR A PAGAR POR PODER E MINISTÉRIO PÚBLICO</b>		<b>Inscrição</b>	<b>Cancelamento Até o Bimestre</b>	<b>Pagamento Até o Bimestre</b>
RESTOS A PAGAR PROCESSADOS				<b>Saldo a Pagar</b>
Poder Executivo	839.296,65	0,00	621.254,59	218.042,06
Poder Legislativo	839.296,65	0,00	621.254,59	218.042,06
Poder Judiciário	0,00	0,00	0,00	0,00
Ministério Público	0,00	0,00	0,00	0,00
Defensoria Pública	0,00	0,00	0,00	0,00
RESTOS A PAGAR NÃO-PROCESSADOS				
Poder Executivo	45.378,36	0,00	44.447,11	931,25
Poder Legislativo	45.378,36	0,00	44.447,11	931,25
Poder Poder Judiciário	0,00	0,00	0,00	0,00
Ministério Público	0,00	0,00	0,00	0,00
Defensoria Pública	0,00	0,00	0,00	0,00
<b>TOTAL</b>	<b>884.675,01</b>	<b>0,00</b>	<b>665.701,70</b>	<b>218.973,31</b>
<b>DESPESAS COM MANUTENÇÃO E DESENVOLVIMENTO DO ENSINO</b>		<b>Valor Apurado Até o Bimestre</b>	<b>Limites Constitucionais Anuais</b>	
			<b>% Mínimo a Aplicar no Exercício</b>	<b>% Aplicado Até o Bimestre</b>
Mínimo Anual de <18% / 25%> das Receitas de Impostos na Manutenção e Desenvolvimento do Ensino	0,00	<18% / 25%>		NAN
Mínimo Anual de 70% do FUNDEB na Remuneração dos Profissionais da Educação Básica	417.793,53	70%		59,60
Percentual da Complementação da União ao FUNDEB (VAAT) na Educação Infantil (Indicador IEI)	0,00	50%		0,00
Mínimo de 15% da Complementação da União ao FUNDEB (VAAT) em Despesas de Capital	0,00	15%		0,00
<b>RECEITAS DE OPERAÇÕES DE CRÉDITO E DESPESAS DE CAPITAL</b>		<b>Valor Apurado Até o Bimestre</b>	<b>Saldo não realizado</b>	
Receitas de Operação de Crédito		0,00	0,00	
Despesa de Capital Líquida		0,00	0,00	
<b>PROJEÇÃO ATUARIAL DOS REGIMES DE PREVIDÊNCIA</b>		<b>Exercício</b>	<b>10º Exercício</b>	<b>20º Exercício</b>
				<b>35º Exercício</b>
Plano Previdenciário			0,00	0,00
Receitas Previdenciárias		0,00	0,00	0,00
Despesas Previdenciárias		0,00	0,00	0,00
Resultado Previdenciário		0,00	0,00	0,00
Plano Financeiro		0,00	0,00	0,00
Receitas Previdenciárias		0,00	0,00	0,00
Despesas Previdenciárias		0,00	0,00	0,00
Resultado Previdenciário		0,00	0,00	0,00
<b>RECEITA DA ALIENAÇÃO DE ATIVOS E APLICAÇÃO DOS RECURSOS</b>		<b>Valor Apurado Até o Bimestre</b>	<b>Saldo a realizado</b>	
Receita de Capital Resultante de Alienação de Ativos		0,00	0,00	
Aplicação dos Recursos da Alienação de Ativos		0,00	0,00	

BA - EXECUTIVO

**PREFEITURA MUNICIPAL DE CAATIBA**

RELATÓRIO RESUMIDO DE EXECUÇÃO ORÇAMENTÁRIA

**DEMONSTRATIVO SIMPLIFICADO DO RELATÓRIO RESUMIDO DA EXECUÇÃO ORÇAMENTÁRIA**

ORÇAMENTO FISCAL DA SEGURIDADE SOCIAL

(Janeiro a Fevereiro) - 1º Bimestre de 2026



DESPESAS COM AÇÕES E SERVIÇOS PÚBLICOS DE SAÚDE	Valor Apurado Até o Bimestre	Limites Constitucionais Anual	
		% Mínimo a Aplicar no Exercício	% Aplicado Até o Bimestre
Despesas com Ações e Serviços Públicos de Saúde executadas com recursos de impostos	0,00	15,00	0,00
DESPESAS DE CARÁTER CONTINUADO DERIVADAS DE PPP		Valor Apurado no Exercício Corrente	
Total das Despesas Consideradas para o Limite / RCL (%)			0,00

FONTE: Sistema: Sistema CONTÁBIL, Unidade Responsável: PREFEITURA MUNICIPAL DE CAATIBA, Emissão: 30/03/2026, às 10:30:12, Assinado Digitalmente no dia 30/03/2026, às 10:30:12.

HUMBERTO DE ALMEIDA ANTUNES  
Prefeito Municipal  
Decreto:

ROBSON LIMA ROCHA  
Controlador(a) Interno(a)  
CPF: 038.990.785-51

BRUNO LOPES BASTOS  
Contador(a)  
Req. Prof.: CRC BA-038925/O-4