



Diário Oficial do **Município**

Prefeitura Municipal de Caatiba

quinta-feira, 15 de maio de 2025

Ano XII - Edição nº 01359 | Caderno 1

Prefeitura Municipal de Caatiba publica



Avenida Francisco Viana | 07 | Centro | Caatiba-Ba

www.caatiba.ba.gov.br

Este documento foi assinado digitalmente por SERASA Experian
E52D33E69CFCF8C2C7BF12027F2E2E0E

Prefeitura Municipal de Caatiba

SUMÁRIO

- RELATÓRIO RESUMIDO DA EXECUÇÃO ORÇAMENTÁRIA - 2º BIMESTRE 2025.
- RELATÓRIO DE GESTÃO FISCAL - 1º QUADRIMESTRE 2025.
- ADJUDICAÇÃO, RATIFICAÇÃO E HOMOLOGAÇÃO DA DISPENSA DE LICITAÇÃO Nº 012-2025.
- EXTRATO DO CONTRATO Nº 080/2025.

Prefeitura Municipal de Caatiba

Relatório Resumido da Execução

BA - EXECUTIVO
PREFEITURA MUNICIPAL DE CAATIBA
RELATÓRIO RESUMIDO DE EXECUÇÃO ORÇAMENTÁRIA
BALANÇO ORÇAMENTÁRIO
ORÇAMENTO FISCAL DA SEGURIDADE SOCIAL
(Janeiro a Abril) - 2º Bimestre de 2025



RECEITAS	PREVISÃO INICIAL	PREVISÃO ATUALIZADA (a)	RECEITAS REALIZADAS				SALDO (a-c)
			No Bimestre (b)	% (b/a)	Até o Bimestre (c)	% (c/a)	
RECEITAS (EXCETO INTRA-ORÇAMENTÁRIAS) (I)	48.576.400,00	48.576.400,00	5.930.751,48	12,21	13.471.012,40	27,73	35.105.387,60
RECEITAS CORRENTES	46.075.700,00	46.075.700,00	5.930.751,48	12,87	13.459.985,56	29,21	32.615.714,44
IMPOSTOS, TAXAS E CONTRIBUIÇÕES DE MELHORIA	1.570.200,00	1.570.200,00	121.772,42	7,76	189.332,11	12,06	1.380.867,89
Impostos	1.527.600,00	1.527.600,00	117.653,83	7,70	171.155,80	11,20	1.356.444,20
Impostos sobre o Patrimônio	458.900,00	458.900,00	64.142,80	13,98	88.009,66	19,18	370.890,34
Impostos sobre a Renda e Proventos de Qualquer Natureza	212.100,00	212.100,00	34.323,00	16,18	46.351,55	21,85	165.748,45
Impostos sobre a Produção e Circulação de Mercadorias e Serviços	856.600,00	856.600,00	19.188,03	2,24	36.794,59	4,30	819.805,41
Taxas	42.600,00	42.600,00	4.118,59	9,67	18.176,31	42,67	24.423,69
Taxas pelo Exercício do Poder de Polícia	14.100,00	14.100,00	1.618,88	11,48	13.633,98	96,69	466,02
Taxas pela Prestação de Serviços	28.500,00	28.500,00	2.499,71	8,77	4.542,33	15,94	23.957,67
CONTRIBUIÇÕES	345.100,00	345.100,00	33.992,83	9,85	49.621,05	14,38	295.478,95
Contribuição para o Custeio do Serviço de Iluminação Pública	345.100,00	345.100,00	33.992,83	9,85	49.621,05	14,38	295.478,95
Contribuição para o Custeio do Serviço de Iluminação Pública	345.100,00	345.100,00	33.992,83	9,85	49.621,05	14,38	295.478,95
RECEITA PATRIMONIAL	289.100,00	289.100,00	57.063,97	19,74	101.343,65	35,05	187.756,35
Valores Mobiliários	289.100,00	289.100,00	57.063,97	19,74	101.343,65	35,05	187.756,35
Juros e Correções Monetárias	289.100,00	289.100,00	57.063,97	19,74	101.343,65	35,05	187.756,35
RECEITA DE SERVIÇOS	23.100,00	23.100,00	0,00	0,00	0,00	0,00	23.100,00
Serviços e Atividades Referentes à Saúde	23.100,00	23.100,00	0,00	0,00	0,00	0,00	23.100,00
Serviços de Atendimento à Saúde	23.100,00	23.100,00	0,00	0,00	0,00	0,00	23.100,00
TRANSFERÊNCIAS CORRENTES	43.704.000,00	43.704.000,00	5.706.159,20	13,06	13.097.823,73	29,97	30.606.176,27
Transferências da União e de suas Entidades	31.549.340,00	31.549.340,00	4.050.894,52	12,84	9.533.494,53	30,22	22.015.845,47
Transferências Decorrentes de Participação na Receita da União	15.925.440,00	15.925.440,00	2.260.402,02	14,19	5.233.269,55	32,86	10.692.170,45
Transferências das Compensações Financeiras pela Exploração de Recursos Naturais	673.400,00	673.400,00	65.234,37	9,69	131.005,64	19,45	542.394,36
Transferências de Recursos do Sistema Único de Saúde - SUS	6.066.600,00	6.066.600,00	713.871,43	11,77	1.384.827,30	22,83	4.681.772,70
Transferências de Recursos do Fundo Nacional do Desenvolvimento da Educação - FNDE	1.061.400,00	1.061.400,00	195.210,54	18,39	373.128,94	35,15	688.271,06
Transferências de Recursos de Complementação da União ao Fundo de Manutenção e Desenvolvimento da Educação Básica e de Valorização dos Profissionais d	6.157.500,00	6.157.500,00	768.005,44	12,47	2.331.053,34	37,86	3.826.446,66
Transferências de Recursos do Fundo Nacional de Assistência Social - FNAS	942.000,00	942.000,00	45.710,12	4,85	75.288,56	7,99	866.711,44
Transferências de Convênios da União e de Suas Entidades	88.300,00	88.300,00	0,00	0,00	0,00	0,00	88.300,00
Outras Transferências de Recursos da União e de suas Entidades	634.700,00	634.700,00	2.460,60	0,39	4.921,20	0,78	629.778,80
Transferências dos Estados e do Distrito Federal e de suas Entidades	4.054.660,00	4.054.660,00	537.428,92	13,25	1.085.468,37	26,77	2.969.191,63
Participação na Receita dos Estados e Distrito Federal	3.751.260,00	3.751.260,00	506.277,92	13,50	1.049.817,37	27,99	2.701.442,63
Transferências de Recursos do Sistema Único de Saúde - SUS	81.800,00	81.800,00	9.000,00	11,00	13.500,00	16,50	68.300,00
Transferências de Convênios dos Estados e DF e de Suas Entidades	108.500,00	108.500,00	0,00	0,00	0,00	0,00	108.500,00
Outras Transferências dos Estados e Distrito Federal	113.100,00	113.100,00	22.151,00	19,59	22.151,00	19,59	90.949,00
Transferências de Outras Instituições Públicas	8.100.000,00	8.100.000,00	1.117.835,76	13,80	2.478.860,83	30,60	5.621.139,17
Transferências de Recursos do Fundo de Manutenção e Desenvolvimento da Educação Básica e de Valorização dos Profissionais da Educação - FUNDEB	8.100.000,00	8.100.000,00	1.117.835,76	13,80	2.478.860,83	30,60	5.621.139,17
OUTRAS RECEITAS CORRENTES	144.200,00	144.200,00	11.763,06	8,16	21.865,02	15,16	122.334,98
Multas Administrativas, Contratuais e Judiciais	17.300,00	17.300,00	0,00	0,00	0,00	0,00	17.300,00
Multas Administrativas, Contratuais e Judiciais	17.300,00	17.300,00	0,00	0,00	0,00	0,00	17.300,00
Indenizações, Restituições e Ressarcimentos	11.800,00	11.800,00	7.202,84	61,04	17.259,40	146,27	-5.459,40
Restituições	5.900,00	5.900,00	7.202,84	122,08	17.259,40	292,53	-11.359,40

Prefeitura Municipal de Caatiba

BA - EXECUTIVO
PREFEITURA MUNICIPAL DE CAATIBA
RELATÓRIO RESUMIDO DE EXECUÇÃO ORÇAMENTÁRIA
BALANÇO ORÇAMENTÁRIO
ORÇAMENTO FISCAL DA SEGURIDADE SOCIAL
(Janeiro a Abril) - 2º Bimestre de 2025



Ressarcimentos	5.900,00	5.900,00	0,00	0,00	0,00	0,00	5.900,00
Demais Receitas Correntes	115.100,00	115.100,00	4.560,22	3,96	4.605,62	4,00	110.494,38
Outras Receitas Correntes	115.100,00	115.100,00	4.560,22	3,96	4.605,62	4,00	110.494,38
RECEITAS DE CAPITAL	2.500.700,00	2.500.700,00	0,00	0,00	11.026,84	0,44	2.489.673,16
ALIENAÇÃO DE BENS	17.500,00	17.500,00	0,00	0,00	11.026,84	63,01	6.473,16
Alienação de Bens Móveis	5.900,00	5.900,00	0,00	0,00	11.026,84	186,90	-5.126,84
Alienação de Bens Móveis e Semoventes	5.900,00	5.900,00	0,00	0,00	11.026,84	186,90	-5.126,84
Alienação de Bens Imóveis	11.600,00	11.600,00	0,00	0,00	0,00	0,00	11.600,00
Alienação de Bens Imóveis	11.600,00	11.600,00	0,00	0,00	0,00	0,00	11.600,00
TRANSFERÊNCIAS DE CAPITAL	2.483.200,00	2.483.200,00	0,00	0,00	0,00	0,00	2.483.200,00
Transferências da União e de suas Entidades	1.656.100,00	1.656.100,00	0,00	0,00	0,00	0,00	1.656.100,00
Transferências de Recursos do Sistema Único de Saúde - SUS	191.700,00	191.700,00	0,00	0,00	0,00	0,00	191.700,00
Transferências de Convênios da União e de suas Entidades	1.464.400,00	1.464.400,00	0,00	0,00	0,00	0,00	1.464.400,00
Transferências dos Estados e do Distrito Federal e de suas Entidades	827.100,00	827.100,00	0,00	0,00	0,00	0,00	827.100,00
Transferências de Convênios dos Estados e DF e de Suas Entidades	827.100,00	827.100,00	0,00	0,00	0,00	0,00	827.100,00
RECEITAS (INTRA-ORÇAMENTÁRIAS) (II)	0,00	0,00	0,00	0,00	0,00	0,00	0,00
SUBTOTAL DAS RECEITAS (III) = (I + II)	48.576.400,00	48.576.400,00	5.930.751,48	12,21	13.471.012,40	27,73	35.105.387,60
OPERAÇÕES DE CRÉDITO / REFINANCIAMENTO (IV)	0,00	0,00	0,00	0,00	0,00	0,00	0,00
Operações de Crédito - Mercado Interno	0,00	0,00	0,00	0,00	0,00	0,00	0,00
Mobiliária	0,00	0,00	0,00	0,00	0,00	0,00	0,00
Contratual	0,00	0,00	0,00	0,00	0,00	0,00	0,00
Operações de Crédito - Mercado Externo	0,00	0,00	0,00	0,00	0,00	0,00	0,00
Mobiliária	0,00	0,00	0,00	0,00	0,00	0,00	0,00
Contratual	0,00	0,00	0,00	0,00	0,00	0,00	0,00
SUBTOTAL COM REFINANCIAMENTO (V) = (III + IV)	48.576.400,00	48.576.400,00	5.930.751,48	12,21	13.471.012,40	27,73	35.105.387,60
DÉFICIT (VI)¹	--	--	--	--	0,00	--	--
TOTAL (VII) = (V + VI)	48.576.400,00	48.576.400,00	5.930.751,48	12,21	13.471.012,40	27,73	35.105.387,60
SALDOS DE EXERCÍCIOS ANTERIORES	--	--	--	--	--	--	--
Recursos Arrecadados em Exercícios Anteriores - RPPS	--	--	--	--	--	--	--
Superávit Financeiro Utilizado para Créditos Adicionais	--	--	--	--	--	--	--

Prefeitura Municipal de Caatiba

DESPESAS	DOTAÇÃO INICIAL (d)	DOTAÇÃO ATUALIZADA (e)	DESPESAS EMPENHADAS		SALDO (g)=(e-f)	DESPESAS LIQUIDADAS		SALDO (i)=(e-h)	DESPESAS PAGAS ATÉ O MÊS (j)	INSCRITAS EM RESTOS A PAGAR NÃO PROCESSADOS (k)
			No Bimestre	Até o Bimestre (f)		No Bimestre	Até o Bimestre (h)			
DESPESAS (EXCETO INTRA-ORÇAMENTÁRIAS) (VIII)	48.576.400,00	48.576.400,00	3.101.352,92	25.142.305,94	23.434.094,06	6.609.601,19	12.009.070,05	36.567.329,95	11.679.527,73	0,00
DESPESAS CORRENTES	42.939.200,00	42.989.700,00	2.819.332,02	24.325.285,04	18.664.414,96	6.335.828,28	11.284.726,26	31.704.973,74	11.016.407,94	0,00
PESSOAL E ENCARGOS	27.796.100,00	27.833.600,00	690.360,00	18.406.797,20	9.426.802,80	4.489.057,95	8.348.064,33	19.485.535,67	8.273.069,33	0,00
JUROS E ENCARGOS DA DÍVIDA INTERNA	2.600,00	2.600,00	0,00	0,00	2.600,00	0,00	0,00	2.600,00	0,00	0,00
OUTRAS DESPESAS CORRENTES	15.140.500,00	15.153.500,00	2.128.972,02	5.918.487,84	9.235.012,16	1.846.770,33	2.936.661,93	12.216.838,07	2.743.338,61	0,00
DESPESAS DE CAPITAL	5.446.400,00	5.395.900,00	282.020,90	817.020,90	4.578.879,10	273.772,91	724.343,79	4.671.556,21	663.119,79	0,00
INVESTIMENTOS	3.857.300,00	3.806.800,00	82.020,90	82.020,90	3.724.779,10	82.020,90	82.020,90	3.724.779,10	20.796,90	0,00
AMORTIZAÇÃO DA DÍVIDA	1.589.100,00	1.589.100,00	200.000,00	735.000,00	854.100,00	191.752,01	642.322,89	946.777,11	642.322,89	0,00
RESERVA DE CONTINGÊNCIA	190.800,00	190.800,00	0,00	0,00	190.800,00	0,00	0,00	190.800,00	0,00	0,00
Reserva de Contingência	190.800,00	190.800,00	0,00	0,00	190.800,00	0,00	0,00	190.800,00	0,00	0,00
DESPESAS (INTRA-ORÇAMENTÁRIAS) (IX)	0,00	0,00	0,00	0,00	0,00	0,00	0,00	0,00	0,00	0,00
SUBTOTAL DAS DESPESAS (X) = (VIII + IX)	48.576.400,00	48.576.400,00	3.101.352,92	25.142.305,94	23.434.094,06	6.609.601,19	12.009.070,05	36.567.329,95	11.679.527,73	0,00
AMORTIZAÇÃO DA DÍV. / REFINANCIAMENTO (XI)	0,00	0,00	0,00	0,00	0,00	0,00	0,00	0,00	0,00	0,00
Amortização da Dívida Interna	0,00	0,00	0,00	0,00	0,00	0,00	0,00	0,00	0,00	0,00
Dívida Mobiliária	0,00	0,00	0,00	0,00	0,00	0,00	0,00	0,00	0,00	0,00
Outras Dívidas	0,00	0,00	0,00	0,00	0,00	0,00	0,00	0,00	0,00	0,00
Amortização da Dívida Externa	0,00	0,00	0,00	0,00	0,00	0,00	0,00	0,00	0,00	0,00
Dívida Mobiliária	0,00	0,00	0,00	0,00	0,00	0,00	0,00	0,00	0,00	0,00
Outras Dívidas	0,00	0,00	0,00	0,00	0,00	0,00	0,00	0,00	0,00	0,00
SUBTOTAL C/ REFINANCIAMENTO (XII) = (X + XI)	48.576.400,00	48.576.400,00	3.101.352,92	25.142.305,94	23.434.094,06	6.609.601,19	12.009.070,05	36.567.329,95	11.679.527,73	0,00
SUPERÁVIT (XIII)	--	--	--	0,00	--	--	1.461.942,35	--	--	--
TOTAL (XIV) = (XII + XIII)	48.576.400,00	48.576.400,00	3.101.352,92	25.142.305,94	23.434.094,06	6.609.601,19	13.471.012,40	36.567.329,95	11.679.527,73	0,00
RESERVA DO RPPS	0,00	0,00	0,00	0,00	0,00	0,00	0,00	0,00	0,00	0,00

FORNE: Sistema: Sistema CONTÁBIL - Unidade Responsável: PREFEITURA MUNICIPAL DE CAATIBA - Emissão: 15/05/2025 às 16:37:14. Assinado Digitalmente no dia 15/05/2025, às 16:37:14.

1 O déficit será apurado pela diferença entre a receita realizada e a despesa liquidada nos cinco primeiros bimestres e a despesa empenhada no último bimestre.

2 Essa linha será apresentada somente no Demonstrativo do Resultado do Exercício aplicado aos Estados

HUMBERTO DE ALMEIDA ANTUNES
Prefeito Municipal
Decreto:

ROBSON LIMA ROCHA
Controlador(a) Interno(a)
CPF: 038.990.785-51

BRUNO LOPES BASTOS
Controlador(a)
Reg. Prof.: CRC BA-038925/O-4

Prefeitura Municipal de Caatiba



BA - EXECUTIVO
PREFEITURA MUNICIPAL DE CAATIBA
RELATÓRIO RESUMIDO DE EXECUÇÃO ORÇAMENTÁRIA
DEMONSTRATIVO DA EXECUÇÃO DAS DESPESAS POR FUNÇÃO/SUBFUNÇÃO
ORÇAMENTO FISCAL DA SEGURIDADE SOCIAL
(Janeiro a Abril) - 2º Bimestre de 2025

RREO - Anexo 2 (LRF, Art. 52, inciso II, alínea "c")


FUNÇÃO / SUBFUNÇÃO	DOTAÇÃO INICIAL	DOTAÇÃO ATUALIZADA (a)	DESPESAS EMPENHADAS			SALDO (c) = (a-b)	DESPESAS LIQUIDADAS			SALDO (e) = (a-d)	INSCRITAS EM RESTOS A PAGAR NÃO PROCESSADOS (f)
			No Bimestre	Até o Bimestre (b)	% (b/total b)		No Bimestre	Até o Bimestre (d)	% (d/total d)		
DESPESAS (EXCETO INTRA-ORÇAMENTÁRIAS) (I)	48.576.400,00	48.576.400,00	3.101.352,92	25.142.305,94	100,00	23.434.094,06	6.609.601,19	12.009.070,05	100,00	36.567.329,95	0,00
LEGISLATIVA	1.744.000,00	1.744.000,00	8.340,00	1.482.324,41	5,90	261.675,59	266.858,93	520.229,69	4,33	1.223.770,31	0,00
Administração Geral	1.744.000,00	1.744.000,00	8.340,00	1.482.324,41	5,90	261.675,59	266.858,93	520.229,69	4,33	1.223.770,31	0,00
JUDICIÁRIA	75.000,00	75.000,00	0,00	50.000,00	0,20	25.000,00	14.300,00	27.150,00	0,23	47.850,00	0,00
Defesa do Inter. Públ. no Proc. Judic.	75.000,00	75.000,00	0,00	50.000,00	0,20	25.000,00	14.300,00	27.150,00	0,23	47.850,00	0,00
ADMINISTRAÇÃO	5.000.000,00	5.000.500,00	416.162,35	3.455.685,63	13,74	1.544.814,37	820.427,88	1.468.117,22	12,23	3.532.382,78	0,00
Administração Geral	4.376.600,00	4.376.600,00	416.162,35	3.001.985,63	11,94	1.374.614,37	727.478,43	1.269.067,29	10,57	3.107.532,71	0,00
Controle Interno	53.300,00	53.300,00	0,00	30.000,00	0,12	23.300,00	10.000,20	20.000,40	0,17	33.299,60	0,00
Proteção e Benefícios ao Trabalhador	570.100,00	570.600,00	0,00	423.700,00	1,69	146.900,00	82.949,25	179.049,53	1,49	391.550,47	0,00
ASSISTÊNCIA SOCIAL	2.125.000,00	2.125.000,00	134.800,60	608.962,90	2,42	1.516.037,10	158.817,15	254.560,71	2,12	1.870.439,29	0,00
Administração Geral	1.517.900,00	1.517.900,00	110.696,60	374.858,90	1,49	1.143.041,10	115.615,09	183.095,65	1,52	1.334.804,35	0,00
Assistência à Criança e ao Adolescente	288.100,00	288.100,00	6.800,00	166.800,00	0,66	121.300,00	27.803,79	50.566,79	0,42	237.533,21	0,00
Assistência Comunitária	289.300,00	289.300,00	17.304,00	67.304,00	0,27	221.996,00	15.398,27	20.898,27	0,17	268.401,73	0,00
Fomento ao Trabalho	29.700,00	29.700,00	0,00	0,00	0,00	29.700,00	0,00	0,00	0,00	29.700,00	0,00
SAÚDE	10.487.900,00	10.537.900,00	880.211,07	6.423.608,17	25,55	4.114.291,83	1.698.093,31	3.277.045,02	27,29	7.260.854,98	0,00
Administração Geral	4.575.500,00	4.625.500,00	332.561,23	3.443.337,95	13,70	1.182.162,05	806.336,65	1.595.617,60	13,29	3.029.882,40	0,00
Atenção Básica	4.129.600,00	4.129.600,00	431.089,13	2.250.209,51	8,95	1.879.390,49	667.315,60	1.266.745,45	10,55	2.862.854,55	0,00
Assistência Hospitalar e Ambulatorial	1.250.200,00	1.250.200,00	300,00	323.800,00	1,29	926.400,00	72.899,00	123.632,00	1,03	1.126.568,00	0,00
Suporte Profilático e Terapêutico	301.300,00	301.300,00	116.260,71	266.260,71	1,06	35.039,29	112.739,36	215.739,29	1,80	85.560,71	0,00
Vigilância Sanitária	96.100,00	96.100,00	0,00	70.000,00	0,28	26.100,00	14.270,42	27.754,84	0,23	68.345,16	0,00
Vigilância Epidemiológica	135.200,00	135.200,00	0,00	70.000,00	0,28	65.200,00	24.532,28	47.555,84	0,40	87.644,16	0,00
EDUCAÇÃO	18.433.700,00	18.433.200,00	1.031.729,00	9.496.536,03	37,77	8.936.663,97	2.589.258,42	4.337.515,80	36,12	14.095.684,20	0,00
Administração Geral	144.320,00	144.320,00	3.997,00	3.997,00	0,02	140.323,00	3.997,00	3.997,00	0,03	140.323,00	0,00
Alimentação e Nutrição	503.300,00	503.300,00	194.000,00	194.000,00	0,77	309.300,00	82.717,93	82.717,93	0,69	420.582,07	0,00
Ensino Fundamental	11.416.080,00	11.315.580,00	432.336,02	6.577.143,05	26,16	4.738.436,95	1.593.363,55	2.664.082,38	22,18	8.651.497,62	0,00
Educação Infantil	4.342.100,00	4.342.100,00	200.000,00	1.500.000,00	5,97	2.842.100,00	636.459,47	1.078.762,55	8,98	3.263.337,45	0,00
Educação de Jovens e Adultos	811.500,00	911.500,00	50.000,00	650.000,00	2,59	261.500,00	86.573,12	240.426,70	2,00	671.073,30	0,00
Educação Especial	443.700,00	443.700,00	0,00	300.000,00	1,19	143.700,00	56.877,46	110.773,47	0,92	332.926,53	0,00


SIAFIC - FATOR SISTEMAS E CONSULTORIAS LTDA - CNPJ: 08.003.823/0001-82


Prefeitura Municipal de Caatiba

Transporte Rodoviário	772.700,00	772.700,00	151.395,98	271.395,98	1,08	501.304,02	129.269,89	156.755,77	1,31	615.944,23	0,00
CULTURA	1.592.500,00	1.592.500,00	54.334,80	212.387,80	0,84	1.380.112,20	85.285,20	119.862,60	1,00	1.472.637,40	0,00
Difusão Cultural	1.592.500,00	1.592.500,00	54.334,80	212.387,80	0,84	1.380.112,20	85.285,20	119.862,60	1,00	1.472.637,40	0,00
URBANISMO	4.506.700,00	4.506.700,00	115.557,00	781.488,50	3,11	3.595.711,50	238.673,81	420.144,15	3,50	3.957.055,85	0,00
Infra-estrutura Urbana	2.030.800,00	2.030.800,00	0,00	0,00	0,00	2.030.800,00	0,00	0,00	0,00	2.030.800,00	0,00
Serviços Urbanos	2.130.800,00	2.130.800,00	115.557,00	781.488,50	3,11	1.219.811,50	238.673,81	420.144,15	3,50	1.581.155,85	0,00
Energia Elétrica	345.100,00	345.100,00	0,00	0,00	0,00	345.100,00	0,00	0,00	0,00	345.100,00	0,00
SANEAMENTO	968.000,00	968.000,00	4.500,00	518.144,40	2,06	449.355,60	139.839,60	272.726,30	2,27	694.773,70	0,00
Saneamento Básico Urbano	968.000,00	968.000,00	4.500,00	518.144,40	2,06	449.355,60	139.839,60	272.726,30	2,27	694.773,70	0,00
AGRICULTURA	404.400,00	484.400,00	90.000,00	320.000,00	1,27	164.400,00	71.202,68	129.949,53	1,08	354.450,47	0,00
Administração Geral	254.900,00	334.900,00	90.000,00	320.000,00	1,27	14.900,00	71.202,68	129.949,53	1,08	204.950,47	0,00
Promoção Da Produção Agropecuária	149.500,00	149.500,00	0,00	0,00	0,00	149.500,00	0,00	0,00	0,00	149.500,00	0,00
TRANSPORTE	1.653.800,00	1.653.800,00	165.718,10	858.168,10	3,41	795.631,90	268.240,74	438.998,18	3,66	1.214.801,82	0,00
Transporte Rodoviário	1.653.800,00	1.653.800,00	165.718,10	858.168,10	3,41	795.631,90	268.240,74	438.998,18	3,66	1.214.801,82	0,00
DESPORTO E LAZER	85.600,00	85.600,00	0,00	0,00	0,00	85.600,00	0,00	0,00	0,00	85.600,00	0,00
Desporto Comunitário	68.900,00	68.900,00	0,00	0,00	0,00	68.900,00	0,00	0,00	0,00	68.900,00	0,00
Lazer	16.700,00	16.700,00	0,00	0,00	0,00	16.700,00	0,00	0,00	0,00	16.700,00	0,00
ENCARGOS ESPECIAIS	1.309.000,00	1.309.000,00	200.000,00	935.000,00	3,72	374.000,00	258.603,47	742.770,85	6,19	566.229,15	0,00
Serviço da Dívida Interna	1.309.000,00	1.309.000,00	200.000,00	935.000,00	3,72	374.000,00	258.603,47	742.770,85	6,19	566.229,15	0,00
RESERVA DE CONTINGÊNCIA	190.800,00	190.800,00	0,00	0,00	0,00	190.800,00	0,00	0,00	0,00	190.800,00	0,00
Reserva de Contingência	190.800,00	190.800,00	0,00	0,00	0,00	190.800,00	0,00	0,00	0,00	190.800,00	0,00
DESPESAS (INTRA-ORÇAMENTÁRIAS) (II)	0,00	0,00	0,00	0,00	0,00	0,00	0,00	0,00	0,00	0,00	0,00
TOTAL (III) = (I + II)	48.576.400,00	48.576.400,00	3.101.352,92	25.142.305,94	100,00	23.434.094,06	6.609.601,19	12.009.070,05	100,00	36.567.329,95	0,00

FONTE: Sistema: Sistema CONTABIL - Unidade Responsável: PREFEITURA MUNICIPAL DE CAATIBA, Emissão: 15/05/2025, às 16:37:15, Assinado Digitalmente no dia 15/05/2025, às 16:37:15.
1 Essa coluna poderá ser apresentada somente no último bimestre


HUMBERTO DE ALMEIDA ANTUNES
Prefeito Municipal
Decreto.


ROBSON LIMA ROCHA
Controlador(a) Interno(a)
CPF: 038.990.785-51


BRUNO LOPES BASTOS
Controlador(a)
Reg. Prof.: CRC BA-038925/O-4

Prefeitura Municipal de Caatiba



BA - EXECUTIVO
PREFEITURA MUNICIPAL DE CAATIBA
RELATÓRIO RESUMIDO DE EXECUÇÃO ORÇAMENTÁRIA
DEMONSTRATIVO DA RECEITA CORRENTE LÍQUIDA
ORÇAMENTO FISCAL DA SEGURIDADE SOCIAL
Maio de 2024 até Abril de 2025

RREO - Anexo 3 (LRF, Art. 53, inciso I)

Em Reais

ESPECIFICAÇÃO	EVOLUÇÃO DA RECEITA REALIZADA NOS ÚLTIMOS 12 MESES												TOTAL (U.T. 12 M.)	PREVISÃO ATUALIZADA 2025
	05/2024	06/2024	07/2024	08/2024	09/2024	10/2024	11/2024	12/2024	01/2025	02/2025	03/2025	04/2025		
RECEITAS CORRENTES (I)	4.258.974,93	3.865.386,19	4.988.785,78	3.530.220,88	3.535.636,31	3.316.721,29	3.659.806,66	5.627.465,32	4.289.930,89	4.116.944,41	3.180.589,35	3.440.315,32	47.810.787,33	50.433.400,00
Impostos, Taxas e Contribuições de Melhoria	217.319,96	114.221,56	686.077,34	173.231,71	60.453,64	122.155,85	127.775,33	365.625,08	39.377,40	28.182,29	40.104,46	81.667,96	2.056.992,58	1.570.200,00
IPTU	4.108,99	2.118,30	2.805,77	1.949,97	2.714,51	3.597,36	2.880,80	7.824,01	7.822,00	5.174,86	2.461,76	773,57	44.231,64	247.900,00
ISS	52.329,66	66.818,09	170.641,90	44.596,87	38.596,11	7.927,59	62.469,43	127.175,62	13.102,73	4.503,83	6.854,60	12.333,43	607.349,86	856.600,00
ITBI	0,00	41.323,70	12.688,04	20.154,06	13.217,68	380,00	4.440,00	2.600,00	830,00	10.040,00	363,30	60.544,17	166.880,95	211.000,00
IRRF	161.081,31	3.961,47	178.033,59	104.154,58	3.964,45	109.447,48	56.134,10	214.854,63	6.040,44	5.988,11	27.577,68	6.745,32	877.983,16	212.100,00
Outros Impostos, Taxas e Contribuições de Melhoria	0,00	0,00	321.903,04	2.376,49	1.960,89	1.403,42	1.851,00	13.170,82	11.582,23	2.475,49	2.847,12	1.271,47	360.846,97	42.600,00
Contribuições	0,00	16.192,72	15.018,62	16.242,07	16.635,80	14.461,38	15.416,24	32.691,49	15.102,20	15.628,22	18.644,04	15.348,79	176.279,37	345.100,00
Receita Patrimonial	16.205,34	13.834,33	30.494,54	23.381,10	27.010,26	-18.380,51	15.586,89	15.116,75	15.102,20	29.177,48	27.780,65	29.283,32	224.592,35	289.100,00
Rendimentos de Aplicação Financeira	16.205,34	13.834,33	30.494,54	23.381,10	27.010,26	-18.380,51	15.586,89	15.116,75	15.102,20	29.177,48	27.780,65	29.283,32	224.592,35	289.100,00
Outras Receitas Patrimoniais	0,00	0,00	0,00	0,00	0,00	0,00	0,00	0,00	0,00	0,00	0,00	0,00	0,00	0,00
Receita Agropecuária	0,00	0,00	0,00	0,00	0,00	0,00	0,00	0,00	0,00	0,00	0,00	0,00	0,00	0,00
Receita Industrial	0,00	0,00	0,00	0,00	0,00	0,00	0,00	0,00	0,00	0,00	0,00	0,00	0,00	0,00
Receita de Serviços	0,00	0,00	0,00	0,00	0,00	0,00	0,00	0,00	0,00	0,00	0,00	0,00	0,00	0,00
Transferências Correntes	4.012.067,08	3.711.182,51	4.236.128,52	3.314.143,93	3.395.407,42	3.179.159,15	3.493.245,94	5.198.802,80	4.228.949,74	4.040.356,01	3.090.451,37	3.305.861,02	45.205.755,49	48.061.700,00
Cota-Parte do FPM	1.545.933,51	1.659.924,46	1.798.669,46	1.407.050,31	1.465.245,98	1.225.655,40	1.568.894,86	2.530.834,58	1.585.614,38	2.127.711,43	1.401.195,84	1.423.854,08	19.740.444,29	19.332.000,00
Cota-Parte do ICMS	254.782,80	291.356,92	350.579,48	279.236,12	292.505,93	366.281,53	328.390,69	370.132,78	320.918,56	321.943,42	282.555,17	318.875,06	3.777.558,46	4.310.500,00
Cota-Parte do IPVA	13.882,35	6.777,68	10.730,66	15.987,23	14.518,71	17.691,10	11.875,49	14.317,39	7.319,27	21.941,81	16.461,33	7.737,23	158.576,25	236.200,00
Cota-Parte do ITR	341,18	5.705,51	161,81	4.043,31	3.865,59	15.911,63	1.613,07	5.345,85	2.373,55	384,95	195,65	256,85	40.198,95	41.800,00
Transferências da L.C. 61/1989	1.840,15	2.312,27	2.043,85	2.766,01	3.019,39	2.049,95	2.276,54	2.672,66	1.539,25	1.742,44	1.897,56	1.781,59	25.941,66	85.000,00
Transferências do FUNDEB	1.000.475,56	1.022.380,36	979.042,87	998.651,44	1.005.728,05	1.095.571,25	1.115.181,06	1.192.871,36	1.881.711,09	1.042.361,88	863.576,38	1.022.264,82	13.219.816,12	14.257.500,00
Outras Transferências Correntes	1.195.251,53	722.723,31	1.094.900,39	606.409,51	610.523,77	453.998,29	465.014,23	1.082.628,18	429.473,64	524.270,08	524.569,44	531.455,39	8.243.215,76	9.798.700,00
Outras Receitas Correntes	13.182,55	9.955,07	21.066,76	3.232,07	4.629,19	3.327,07	3.282,26	10.729,20	6.501,55	3.600,41	3.608,83	8.154,23	91.174,19	144.200,00
DEDOÇÕES (II)	362.899,84	392.752,77	287.444,16	341.263,27	292.122,73	325.107,79	382.154,70	430.166,13	383.245,03	494.396,19	340.081,49	350.071,70	4.381.705,80	4.357.700,00
Contrib. do Servidor para o Plano de Previdência	0,00	0,00	0,00	0,00	0,00	0,00	0,00	0,00	0,00	0,00	0,00	0,00	0,00	0,00
Compensação Financ. entre Regimes Previdenciários	0,00	0,00	0,00	0,00	0,00	0,00	0,00	0,00	0,00	0,00	0,00	0,00	0,00	0,00
Rendimentos de Aplicações de Recursos Previdenciários	0,00	0,00	0,00	0,00	0,00	0,00	0,00	0,00	0,00	0,00	0,00	0,00	0,00	0,00
Dedução de Receita para Formação do FUNDEB	362.899,84	392.752,77	287.444,16	341.263,27	292.122,73	325.107,79	382.154,70	430.166,13	383.245,03	494.396,19	340.081,49	350.071,70	4.381.705,80	4.357.700,00
RECEITA CORRENTE LÍQUIDA (III) = (I - II)	3.896.075,09	3.472.633,42	4.701.341,62	3.188.967,61	3.243.513,58	2.991.613,50	3.277.651,96	5.197.299,19	3.906.685,86	3.622.548,22	2.840.507,86	3.090.243,62	43.429.081,53	46.075.700,00
(-) Transferências obrigatórias da União relativas às emendas individuais (art. 166-A, § 1º, da CF) (IV)	0,00	300.000,00	406.090,03	0,00	0,00	0,00	0,00	0,00	0,00	0,00	0,00	0,00	706.090,03	0,00
RECEITA CORRENTE LÍQUIDA AJUSTADA PARA CÁLCULO DOS LIMITES DE ENDIVIDAMENTO (V) = (III - IV)	3.896.075,09	3.172.633,42	4.295.251,59	3.188.967,61	3.243.513,58	2.991.613,50	3.277.651,96	5.197.299,19	3.906.685,86	3.622.548,22	2.840.507,86	3.090.243,62	42.722.991,50	46.075.700,00
(-) Transferências obrigatórias da União relativas às emendas de bancada (art. 166, § 1º, da CF) (VI)	0,00	0,00	0,00	0,00	0,00	0,00	0,00	0,00	0,00	0,00	0,00	0,00	0,00	0,00
(-) Transferências obrigatórias da União relativas aos agentes comunitários de saúde e de combate a endemias (C.P. art. 196, § 1º, da CF) (VII)	93.192,00	93.192,00	93.192,00	93.192,00	93.192,00	93.192,00	93.192,00	186.384,00	0,00	0,00	0,00	0,00	838.728,00	0,00
(-) Outras Deduções Constitucionais ou Legais (VII)	0,00	0,00	0,00	0,00	0,00	0,00	0,00	0,00	0,00	0,00	0,00	0,00	0,00	0,00
RECEITA CORRENTE LÍQUIDA AJUSTADA PARA CÁLCULO DOS LIMITES DA DESPESA COM PESSOAL (X) = (V - VI - VII)	3.802.883,09	3.079.441,42	4.202.059,59	3.095.775,61	3.150.321,58	2.898.421,50	3.184.459,96	5.010.915,19	3.906.685,86	3.622.548,22	2.840.507,86	3.090.243,62	41.884.263,50	46.075.700,00

FONTE: Sistema: Sistema CONTÁBIL - Unidade Responsável: PREFEITURA MUNICIPAL DE CAATIBA, Emissão: 15/05/2025, às 16:37:27. Assinado Digitalmente no dia 15/05/2025, às 16:37:27.

Prefeitura Municipal de Caatiba


BRUNO LOPES BASTOS
Contador(a)
Reg. Prof.: CRC BA-038925/O-4


ROBSON LIMA ROCHA
Controlador(a) Interno(a)
CPF: 038.990.785-51


HUMBERTO DE ALMEIDA ANTUNES
Prefeito Municipal
Decreto:

Prefeitura Municipal de Caatiba

BA - EXECUTIVO
PREFEITURA MUNICIPAL DE CAATIBA
RELATÓRIO RESUMIDO DE EXECUÇÃO ORÇAMENTÁRIA
DEMONSTRATIVO DAS RECEITAS E DESPESAS PREVIDENCIÁRIAS - MUNICÍPIOS
ORÇAMENTO FISCAL DA SEGURIDADE SOCIAL
(Janeiro a Abril) - 2º Bimestre de 2025



RREO - Anexo 4 (LRF, Art. 53, inciso II) Em Reais

RECEITAS PREVIDENCIÁRIAS - RPPS (FUNDO EM CAPITALIZAÇÃO)	PREVISÃO ATUALIZADA		RECEITAS REALIZADAS		
RECEITAS CORRENTES (I)	0,00		0,00		
Receita de Contribuições dos Segurados	0,00		0,00		
Ativo	0,00		0,00		
Inativo	0,00		0,00		
Pensionista	0,00		0,00		
Receita de Contribuições Patronais	0,00		0,00		
Ativo	0,00		0,00		
Inativo	0,00		0,00		
Pensionista	0,00		0,00		
Receita Patrimonial	0,00		0,00		
Receitas Imobiliárias	0,00		0,00		
Receitas de Valores Mobiliários	0,00		0,00		
Outras Receitas Patrimoniais	0,00		0,00		
Receita de Serviços	0,00		0,00		
Outras Receitas Correntes	0,00		0,00		
Compensação Previdenciária entre os Regimes	0,00		0,00		
Aportes Periódicos para Amortização de Déficit Atuarial do RPPS (II)1	0,00		0,00		
Demais Receitas Correntes	0,00		0,00		
RECEITAS DE CAPITAL (III)	0,00		0,00		
Alienação de Bens, Direitos e Ativos	0,00		0,00		
Amortização de Empréstimos	0,00		0,00		
Outras Receitas de Capital	0,00		0,00		
TOTAL DAS RECEITAS PREVIDENCIÁRIAS - RPPS(IV) = (I + III - II)	0,00		0,00		

DESPESAS PREVIDENCIÁRIAS - RPPS (FUNDO EM CAPITALIZAÇÃO)	DOTAÇÃO ATUALIZADA	DESPESAS EMPENHADAS	DESPESAS LIQUIDADAS	DESPESAS PAGAS	INSCRITAS EM RESTOS A PAGAR NÃO PROCESSADOS
		Até o Bimestre	Até o Bimestre	Até o Bimestre	No Exercício
Benefícios	0,00	0,00	0,00	0,00	0,00
Aposentadorias	0,00	0,00	0,00	0,00	0,00
Pensões por Morte	0,00	0,00	0,00	0,00	0,00
Outras Despesas Previdenciárias	0,00	0,00	0,00	0,00	0,00
Compensação Previdenciária entre os regimes	0,00	0,00	0,00	0,00	0,00
Demais Despesas Previdenciárias	0,00	0,00	0,00	0,00	0,00
TOTAL DAS DESPESAS DO FUNDO EM CAPITALIZAÇÃO (V)	0,00	0,00	0,00	0,00	0,00
RESULTADO PREVIDENCIÁRIO - FUNDO EM CAPITALIZAÇÃO (VI) = (IV - V)2RECURSOS	0,00	0,00	0,00	0,00	--

Prefeitura Municipal de Caatiba

RECURSOS RPPS ARRECADADOS EM EXERCÍCIOS ANTERIORES	PREVISÃO ORÇAMENTÁRIA
VALOR	0,00
RESERVA ORÇAMENTÁRIA DO RPPS	PREVISÃO ORÇAMENTÁRIA
VALOR	0,00
APORTES DE RECURSOS PARA O FUNDO EM CAPITALIZAÇÃO DO RPPS	APORTES REALIZADOS
Plano de Amortização - Contribuição Patronal Suplementar	0,00
Plano de Amortização - Aporte Periódico de Valores Predefinidos	0,00
Outros Aportes para o RPPS	0,00
Recursos para Cobertura de Déficit Financeiro	0,00
BENS E DIREITOS DO RPPS (FUNDO EM CAPITALIZAÇÃO)	SALDO ATUAL
Caixa e Equivalentes de Caixa	0,00
Investimentos e Aplicações	0,00
Outros Bens e Direitos	0,00

FUNDO EM REPARTIÇÃO (PLANO FINANCEIRO)

RECEITAS PREVIDENCIÁRIAS - RPPS (FUNDO EM REPARTIÇÃO)	PREVISÃO ATUALIZADA	RECEITAS REALIZADAS
RECEITAS CORRENTES (VII)	0,00	0,00
Receita de Contribuições dos Segurados	0,00	0,00
Ativo	0,00	0,00
Inativo	0,00	0,00
Pensionista	0,00	0,00
Receita de Contribuições Patronais	0,00	0,00
Ativo	0,00	0,00
Inativo	0,00	0,00
Pensionista	0,00	0,00
Receita Patrimonial	0,00	0,00
Receitas Imobiliárias	0,00	0,00
Receitas de Valores Mobiliários	0,00	0,00
Outras Receitas Patrimoniais	0,00	0,00
Receita de Serviços	0,00	0,00
Outras Receitas Correntes	0,00	0,00
Compensação Previdenciária entre os regimes	0,00	0,00
Demais Receitas Correntes	0,00	0,00
RECEITAS DE CAPITAL (VIII)	0,00	0,00
Alienação de Bens, Direitos e Ativos	0,00	0,00
Amortização de Empréstimos	0,00	0,00
Outras Receitas de Capital	0,00	0,00
TOTAL DAS RECEITAS DO FUNDO EM REPARTIÇÃO (IX) = (VII + VIII)	0,00	0,00

Prefeitura Municipal de Caatiba

DESPESAS PREVIDENCIÁRIAS - RPPS (FUNDO EM REPARTIÇÃO)	DOTAÇÃO ATUALIZADA	DESPESAS EMPENHADAS	DESPESAS LIQUIDADAS	DESPESAS PAGAS	INSCRITAS EM RESTOS A PAGAR NÃO PROCESSADOS
		Até o Bimestre	Até o Bimestre	Até o Bimestre	No Exercício
Benefícios - Civil	0,00	0,00	0,00	0,00	0,00
Aposentadorias	0,00	0,00	0,00	0,00	0,00
Pensões por Morte	0,00	0,00	0,00	0,00	0,00
Outras Despesas Previdenciárias	0,00	0,00	0,00	0,00	0,00
Compensação Previdenciária entre os regimes	0,00	0,00	0,00	0,00	0,00
Demais Despesas Previdenciárias	0,00	0,00	0,00	0,00	0,00
TOTAL DAS DESPESAS DO FUNDO EM REPARTIÇÃO (X)	0,00	0,00	0,00	0,00	0,00
RESULTADO PREVIDENCIÁRIO - FUNDO EM REPARTIÇÃO (XI) = (IX - X)	0,00	0,00	0,00	0,00	--
APORTES DE RECURSOS PARA O FUNDO EM REPARTIÇÃO DO RPPS	APORTES REALIZADOS				
Recursos para Cobertura de Insuficiências Financeiras	0,00				
Recursos para Formação de Reserva	0,00				
BENS E DIREITOS DO RPPS (FUNDO EM REPARTIÇÃO)	SALDO ATUAL				
Caixa e Equivalentes de Caixa	0,00				
Investimentos e Aplicações	0,00				
Outros Bens e Direitos	0,00				
RECEITAS DA ADMINISTRAÇÃO - RPPS	PREVISÃO ATUALIZADA		RECEITAS REALIZADAS		
RECEITAS CORRENTES	0,00		0,00		
TOTAL DAS RECEITAS DA ADMINISTRAÇÃO RPPS - (XII)	0,00		0,00		
DESPESAS DA ADMINISTRAÇÃO - RPPS	DOTAÇÃO ATUALIZADA	DESPESAS EMPENHADAS	DESPESAS LIQUIDADAS	DESPESAS PAGAS	INSCRITAS EM RESTOS A PAGAR NÃO PROCESSADOS
		Até o Bimestre	Até o Bimestre	Até o Bimestre	No Exercício
DESPESAS CORRENTES (XIII)	0,00	0,00	0,00	0,00	0,00
DESPESAS DE CAPITAL (XIV)	0,00	0,00	0,00	0,00	0,00
TOTAL DAS DESPESAS DA ADMINISTRAÇÃO RPPS (XV) = (XIII + XIV)	0,00	0,00	0,00	0,00	0,00
RESULTADO DA ADMINISTRAÇÃO RPPS (XVI) = (XII - XV)	0,00	0,00	0,00	0,00	--
BENS E DIREITOS - ADMINISTRAÇÃO DO RPPS	SALDO ATUAL				
Caixa e Equivalentes de Caixa	0,00				
Investimentos e Aplicações	0,00				
Outros Bens e Direitos	0,00				

Prefeitura Municipal de Caatiba

RECEITAS PREVIDENCIÁRIAS (BENEFÍCIOS MANTIDOS PELO TESOUREO)	PREVISÃO ATUALIZADA		RECEITAS REALIZADAS		
Contribuições dos Servidores	0,00		0,00		
Demais Receitas Previdenciárias	0,00		0,00		
TOTAL DAS RECEITAS (BENEFÍCIOS MANTIDOS PELO TESOUREO) (XVII)	0,00		0,00		

DESPESAS PREVIDENCIÁRIAS (BENEFÍCIOS MANTIDOS PELO TESOUREO)	DOTAÇÃO ATUALIZADA	DESPESAS EMPENHADAS	DESPESAS LIQUIDADAS	DESPESAS PAGAS	INSCRITAS EM RESTOS A PAGAR NÃO PROCESSADOS
		Até o Bimestre	Até o Bimestre	Até o Bimestre	No Exercício
Aposentadorias	0,00	0,00	0,00	0,00	0,00
Pensões	0,00	0,00	0,00	0,00	0,00
Outros Despesas Previdenciárias	0,00	0,00	0,00	0,00	0,00
TOTAL DAS DESPESAS (BENEFÍCIOS MANTIDOS PELO TESOUREO) (XVIII)	0,00	0,00	0,00	0,00	0,00
RESULTADO DOS BENEFÍCIOS MANTIDOS PELO TESOUREO (XIX) = (XVII - XVIII)2	0,00	0,00	0,00	0,00	--


HUMBERTO DE ALMEIDA ANTUNES
Prefeito Municipal
Decreto:


ROBSON LIMA ROCHA
Controlador(a) Interno(a)
CPF: 038.990.785-51


BRUNO LOPES BASTOS
Contador(a)
Reg. Prof.: CRC BA-038925/O-4

Prefeitura Municipal de Caatiba

BA - EXECUTIVO
PREFEITURA MUNICIPAL DE CAATIBA
RELATÓRIO RESUMIDO DE EXECUÇÃO ORÇAMENTÁRIA
DEMONSTRATIVO DOS RESULTADOS PRIMÁRIO E NOMINAL - MUNICÍPIOS
ORÇAMENTO FISCAL DA SEGURIDADE SOCIAL
(Janeiro a Abril) - 2º Bimestre de 2025



RREO - Anexo 6 (LRF, Art. 53, inciso III)		Em reais	
RECEITAS PRIMÁRIAS	PREVISÃO ATUALIZADA	Até o Bimestre 2025	
		RECEITAS REALIZADAS	
		(a)	
RECEITAS CORRENTES (I)	41.145.700,00		11.747.660,44
Impostos, Taxas e Contribuições de Melhoria	1.570.200,00		189.332,11
IPTU	247.900,00		16.232,19
ISS	856.600,00		36.794,59
ITBI	211.000,00		71.777,47
IRRF	212.100,00		46.351,55
Outros Impostos, Taxas e Contribuições de Melhoria	42.600,00		18.176,31
Contribuições	345.100,00		49.621,05
Receita Patrimonial	277.500,00		101.343,65
Aplicações Financeiras (II)	277.500,00		101.343,65
Outras Receitas Patrimoniais	0,00		0,00
Transferências Correntes	38.900.700,00		11.390.104,23
Cota-Parte do FPM	15.892.000,00		5.230.700,70
Cota-Parte do ICMS	3.448.400,00		995.433,86
Cota-Parte do IPVA	188.960,00		42.476,76
Cota-Parte do ITR	33.440,00		2.568,85
Transferências da LC 61/1989	85.000,00		6.960,84
Transferências do FUNDEB	10.726.500,00		3.499.910,67
Outras Transferências Correntes	8.526.400,00		1.612.052,55
Demaís Receitas Correntes	52.200,00		17.259,40
Outras Receitas Financeiras (III)	0,00		0,00
Receitas Correntes Restantes	52.200,00		17.259,40
RECEITAS PRIMÁRIAS CORRENTES (EXCETO FONTES RPPS) (IV)	40.868.200,00		11.646.316,79
RECEITAS PRIMÁRIAS CORRENTES (COM FONTES RPPS) (V)	0,00		0,00
RECEITAS NÃO PRIMÁRIAS CORRENTES (COM FONTES RPPS) (VI)	0,00		0,00
RECEITAS DE CAPITAL (EXCETO FONTES RPPS) (VII)	2.500.700,00		11.026,84
Operações de Crédito (VIII)	0,00		0,00
Amortização de Empréstimos (IX)	0,00		0,00
Alienação de Bens	17.500,00		11.026,84
Receitas de Alienação de Investimentos Temporários (X)	0,00		0,00
Receitas de Alienação de Investimentos Permanentes (XI)	0,00		0,00
Outras Alienações de Bens	17.500,00		11.026,84
Transferências de Capital	2.483.200,00		0,00
Convênios	2.291.500,00		0,00
Outras Transferências de Capital	191.700,00		0,00
Outras Receitas de Capital	0,00		0,00
Outras Receitas de Capital Não Primárias (XII)	0,00		0,00
Outras Receitas de Capital Primárias	0,00		0,00
RECEITAS PRIMÁRIAS DE CAPITAL (XIII)=VII-(VIII+IX+X+XI+XII)	2.500.700,00		11.026,84
RECEITAS PRIMÁRIAS DE CAPITAL (COM FONTES RPPS) (XIV)	0,00		0,00
RECEITAS NÃO PRIMÁRIAS DE CAPITAL (COM FONTES RPPS) (XV)	0,00		0,00
RECEITA PRIMÁRIA TOTAL (XVI) = (IV + V + XIII + XIV)	43.368.900,00		11.657.343,63
RECEITA PRIMÁRIA TOTAL(EXCETO FONTES RPPS)(XVII)=(IV+XIII)	43.368.900,00		11.657.343,63

Prefeitura Municipal de Caatiba

BA - EXECUTIVO
PREFEITURA MUNICIPAL DE CAATIBA
RELATÓRIO RESUMIDO DE EXECUÇÃO ORÇAMENTÁRIA
DEMONSTRATIVO DOS RESULTADOS PRIMÁRIO E NOMINAL - MUNICÍPIOS
ORÇAMENTO FISCAL DA SEGURIDADE SOCIAL
(Janeiro a Abril) - 2º Bimestre de 2025



RREO - Anexo 6 (LRF, Art. 53, inciso III)						Em reais	
DESPESAS PRIMÁRIAS	Até o Bimestre / 2025						
	DOTAÇÃO ATUALIZADA	DESPESAS EMPENHADAS	DESPESAS LIQUIDADAS	DESPESAS PAGAS (a)	RP PROCESSADOS PAGOS (b)	INSCRITAS EM RESTOS A PAGAR NÃO PROCESSADOS	
						LIQUIDADOS	PAGOS (c)
DESPESAS CORRENTES (EXCETO FONTES RPPS) (XVIII)	38.665.700,00	22.725.285,04	10.211.737,35	9.943.419,03	0,00	0,00	0,00
Pessoal e Encargos Sociais	23.636.300,00	16.806.797,20	7.275.075,42	7.200.080,42	0,00	0,00	0,00
Juros e Encargos da Dívida (XIX)	2.600,00	0,00	0,00	0,00	0,00	0,00	0,00
Outras Despesas Correntes	15.026.800,00	5.918.487,84	2.936.661,93	2.743.338,61	0,00	0,00	0,00
Transferências Constitucionais e Legais	0,00	0,00	0,00	0,00	0,00	0,00	0,00
Demais Despesas Correntes	15.026.800,00	5.918.487,84	2.936.661,93	2.743.338,61	0,00	0,00	0,00
DESPESAS PRIMÁRIAS CORRENTES (EXCETO FONTES RPPS) (XX)=(XVIII-XIX)	38.663.100,00	22.725.285,04	10.211.737,35	9.943.419,03	0,00	0,00	0,00
DESPESAS PRIMÁRIAS CORRENTES (COM FONTES RPPS) (XXI)	0,00	0,00	0,00	0,00	0,00	0,00	0,00
DESPESAS NÃO PRIMÁRIAS CORRENTES (COM FONTES RPPS) (XXII)	0,00	0,00	0,00	0,00	0,00	0,00	0,00
DESPESAS DE CAPITAL (EXCETO FONTES RPPS) (XXIII)	4.890.400,00	755.796,90	663.119,79	663.119,79	15.730,00	0,00	0,00
Investimentos	3.301.300,00	20.796,90	20.796,90	20.796,90	15.730,00	0,00	0,00
Inversões Financeiras	0,00	0,00	0,00	0,00	0,00	0,00	0,00
Concessão de Empréstimos e Financiamentos (XXIV)	0,00	0,00	0,00	0,00	0,00	0,00	0,00
Aquisição de Título de Capital já Integralizado (XXV)	0,00	0,00	0,00	0,00	0,00	0,00	0,00
Aquisição de Título de Crédito (XXVI)	0,00	0,00	0,00	0,00	0,00	0,00	0,00
Demais Inversões Financeiras	0,00	0,00	0,00	0,00	0,00	0,00	0,00
Amortização da Dívida (XXVII)	1.589.100,00	735.000,00	642.322,89	642.322,89	0,00	0,00	0,00
DESPESAS PRIMÁRIAS DE CAPITAL (EXCETO FONTES RPPS) (XXVIII)	3.301.300,00	20.796,90	20.796,90	20.796,90	15.730,00	0,00	0,00
RESERVA DE CONTINGÊNCIA (XXIX)	190.800,00	0,00	0,00	0,00	0,00	0,00	0,00
DESPESAS PRIMÁRIAS DE CAPITAL (COM FONTES RPPS) (XXX)	0,00	0,00	0,00	0,00	0,00	0,00	0,00
DESPESAS NÃO PRIMÁRIAS DE CAPITAL (COM FONTES RPPS) (XXXI)	0,00	0,00	0,00	0,00	0,00	0,00	0,00
DESPESA PRIMÁRIA TOTAL (XXXII) = (XX + XXI + XXVIII + XXIX + XXX)	42.155.200,00	22.746.081,94	10.232.534,25	9.964.215,93	15.730,00	0,00	0,00
DESPESA PRIMÁRIA TOTAL (EXCETO FONTES RPPS) (XXXIII) = (XX + XXVIII + XXIX)	42.155.200,00	22.746.081,94	10.232.534,25	9.964.215,93	15.730,00	0,00	0,00
RESULTADO PRIMARIO (COM RPPS) Acima da Linha (XXXIV) = XVIa - (XXXIIa +XXXIIb + XXXIIc)							1.677.397,70
RESULTADO PRIMARIO (SEM RPPS) Acima da Linha (XXXV) = XVIIa - (XXXIIIa +XXXIIIb + XXXIIId)							1.677.397,70
META FISCAL PARA O RESULTADO PRIMÁRIO			VALOR CORRENTE				
Meta fixada no Anexo de Metas Fiscais da LDO para o exercício de referência			0,00				

Prefeitura Municipal de Caatiba

BA - EXECUTIVO
PREFEITURA MUNICIPAL DE CAATIBA
RELATÓRIO RESUMIDO DE EXECUÇÃO ORÇAMENTÁRIA
DEMONSTRATIVO DOS RESULTADOS PRIMÁRIO E NOMINAL - MUNICÍPIOS
ORÇAMENTO FISCAL DA SEGURIDADE SOCIAL
(Janeiro a Abril) - 2º Bimestre de 2025



RREO - Anexo 6 (LRF, Art. 53, inciso III)		Em reais				
JUROS NOMINAIS		Até o Bimestre				
		VALOR INCORRIDO				
Juros, Encargos e Variações Monetárias Ativos (XXXVI)		101.343,65				
Juros, Encargos e Variações Monetárias Passivos (XXXVII)		0,00				
RESULTADO NOMINAL (SEM RPPS) - Acima da Linha (XXXVIII) = XXXV + (XXXVI - XXXVII)		1.778.741,35				
META FISCAL PARA O RESULTADO NOMINAL		VALOR CORRENTE				
Meta fixada no Anexo de Metas Fiscais da LDO para o exercício de referência		0,00				
CÁLCULO DO RESULTADO NOMINAL	SALDO					
	Em 31/Dez/2024 (a)	Em 2º Bimestre (b)				
DÍVIDA CONSOLIDADA (XXXIX)	42.613.418,83	41.971.095,94				
DEDUÇÕES (XL)	0,00	0,00				
Disponibilidade de Caixa	0,00	0,00				
Disponibilidade de Caixa bruta	0,00	0,00				
(-) Restos a Pagar Processados (XLI)	0,00	0,00				
(-) Depósitos Restituíveis e Valores Vinculados	0,00	0,00				
Demais Haveres Financeiros	0,00	0,00				
DÍVIDA CONSOLIDADA LÍQUIDA (XLII) = (XXXIX - XL)	42.613.418,83	41.971.095,94				
RESULTADO NOMINAL - Abaixo da Linha (XLIII) = (XLIIa - XLIIb)		642.322,89				
AJUSTE METODOLÓGICO		Até o Bimestre				
VARIAÇÃO SALDO RPP = (XLIV) = (XLIIb - XLIIa)		0,00				
RECEITA DE ALIENAÇÃO DE INVESTIMENTOS PERMANENTES (XLV) = (XI)		0,00				
VARIAÇÃO CAMBIAL (XLVI)		0,00				
VARIAÇÃO DO SALDO DE PRECATÓRIOS INTEGRANTES DA DC (XLVII)		0,00				
VARIAÇÃO DO SALDO DAS DEMAIS OBRIGAÇÕES INTEGRANTES DA DC (XLVIII)		0,00				
OUTROS AJUSTES (XLXIX)		0,00				
RESULTADO NOMINAL (SEM RPPS) AJUSTADO - Abaixo da Linha (L) = XLIII + (XLIV - XLV + XLVI + XLVII + XLVIII) +/- (XLXIX)		642.322,89				
RESULTADO PRIMÁRIO (SEM RPPS) - Abaixo da Linha (LI) = (L) - (XXXVI - XXXVII)		540.979,24				
INFORMAÇÕES ADICIONAIS		PREVISÃO ORÇAMENTÁRIA				
SALDO DE EXERCÍCIOS ANTERIORES		0,00				
Recursos Arrecadados em Exercícios Anteriores - RPPS		0,00				
Superávit Financeiro Utilizado para Abertura e Reabertura de Créditos Adicionais		0,00				
RESERVA ORÇAMENTÁRIA DO RPPS		48.576.400,00				
DEMONSTRATIVO DE CUMPRIMENTO DO LIMITE PARA DESPESAS PRIMÁRIAS CORRENTES						
DESPESAS PRIMÁRIAS CORRENTES * APURADAS CONFORME O ART. 4º DA LC 156/16 (INCLUÍDAS AS DESPESAS INTRA-ORÇAMENTÁRIAS)	Despesas Empenhadas		Despesas Liquidadas		Inscritas em RP Não Processados	
	Até o Bimestre	Até o Bimestre	Até o Bimestre	Até o Bimestre	Até o Bimestre	Até o Bimestre
DESPESAS CORRENTES (XLI)	0,00	0,00	0,00	0,00	0,00	0,00
Pessoal e Encargos Sociais	0,00	0,00	0,00	0,00	0,00	0,00
Juros e Encargos da Dívida(XLII)	0,00	0,00	0,00	0,00	0,00	0,00
Outras Despesas Correntes	0,00	0,00	0,00	0,00	0,00	0,00
DESPESAS PRIMÁRIAS CORRENTES (XLIII) = (XLI - XLII)	0,00	0,00	0,00	0,00	0,00	0,00
Transferências Constitucionais (XLIV)	0,00	0,00	0,00	0,00	0,00	0,00
Contribuições para o PIS/PASEP (XLV)	0,00	0,00	0,00	0,00	0,00	0,00
DESPESAS PRIMÁRIAS CORRENTES APURADAS CONFORME O ART. 4º DA LC 156/16 (XLVI)	0,00	0,00	0,00	0,00	0,00	0,00


FONTE: Sistema: Sistema CONTÁBIL, Unidade Responsável: PREFEITURA MUNICIPAL DE CAATIBA, Emissão: 15/05/2025, às 16:40:14, Assinado Digitalmente no dia 15/05/2025, às 16:40:14.

HUMBERTO DE ALMEIDA ANTUNES
Prefeito Municipal
Decreto:

ROBSON LIMA ROCHA
Controlador(a) Interno(a)
CPF: 038.990.785-51

BRUNO LOPES BASTOS
Contador(a)
Reg. Prof.: CRC BA-038925/O-4

Prefeitura Municipal de Caatiba



BA - EXECUTIVO
PREFEITURA MUNICIPAL DE CAATIBA
RELATÓRIO RESUMIDO DE EXECUÇÃO ORÇAMENTÁRIA
DEMONSTRATIVOS DOS RESTOS A PAGAR POR PODER E ÓRGÃO
ORÇAMENTO FISCAL DA SEGURIDADE SOCIAL
(JANEIRO A ABRIL) - 2º BIMESTRE de 2025

RREO - Anexo 7 (LRF, Art. 53, inciso V)

PODER / ÓRGÃO	RESTOS A PAGAR PROCESSADOS				RESTOS A PAGAR NÃO PROCESSADOS						Saldo Total L = (e + k)
	Inscritos		Pagos (c)	Cancelados (d)	Saldo e = (a + b) - (c + d)	Inscritos		Liquidados (h)	Pagos (i)	Cancelados (j)	Saldo k = (f + g) - (i + j)
	Em Exercícios Anteriores (a)	Em 31 de dezembro de 2024 (b)				Em Exercícios Anteriores (f)	Em 31 de dezembro de 2024 (g)				
RESTOS A PAGAR (EXCETO INTRA-ORÇAMENTÁRIOS) (I)											
PODER EXECUTIVO	36.099,41	16.318,33	15.730,00	0,00	36.687,74	931,25	0,00	0,00	0,00	0,00	931,25
PREFEITURA MUNICIPAL DE CAATIBA	36.099,41	16.318,33	15.730,00	0,00	36.687,74	931,25	0,00	0,00	0,00	0,00	931,25
FUNDO MUNICIPAL DE SAÚDE DE CAATIBA	7.081,80	0,00	0,00	0,00	7.081,80	0,00	0,00	0,00	0,00	0,00	0,00
FUNDO MUNICIPAL DE ASSISTENCIA SOCIAL DE CAATIBA	18.283,40	0,00	0,00	0,00	18.283,40	0,00	0,00	0,00	0,00	0,00	0,00
FUNDO MUNICIPAL DE EDUCAÇÃO DE CAATIBA	5.862,00	588,33	0,00	0,00	6.450,33	931,25	0,00	0,00	0,00	0,00	931,25
RESTOS A PAGAR (INTRA-ORÇAMENTÁRIOS) (II)	4.872,21	15.730,00	15.730,00	0,00	4.872,21	0,00	0,00	0,00	0,00	0,00	0,00
TOTAL (XIV) = (XII + XIII)	36.099,41	16.318,33	15.730,00	0,00	36.687,74	931,25	0,00	0,00	0,00	0,00	931,25
TOTAL (XIV) = (XII + XIII)	36.099,41	16.318,33	15.730,00	0,00	36.687,74	931,25	0,00	0,00	0,00	0,00	931,25

FONTE: Sistema CONTÁBIL - Unidade Responsável: PREFEITURA MUNICIPAL DE CAATIBA, Emissão: 15/05/2025, às 16:39:23, Assinado Digitalmente no dia 15/05/2025, às 16:39:23.



HUMBERTO DE ALMEIDA ANTUNES
Prefeito Municipal
Decreto:



ROBSON LIMA ROCHA
Controlador(a) Interno(a)
CPF: 038.990.785-51



BRUNO LOPES BASTOS
Controlador(a)
Reg. Prof.: CRC BA-038925/O-4

Prefeitura Municipal de Caatiba

BA - EXECUTIVO
PREFEITURA MUNICIPAL DE CAATIBA
RELATÓRIO RESUMIDO DE EXECUÇÃO ORÇAMENTÁRIA 2025
DEMONSTRATIVO DAS RECEITAS E DESPESAS COM MANUTENÇÃO E DESENVOLVIMENTO DO ENSINO - MDE
ORÇAMENTO FISCAL DA SEGURIDADE SOCIAL
(Janeiro a Abril) - 2º Bimestre de 2025
RREO - Anexo 8 (LDB, art. 72)



Em Reais

RECEITA RESULTANTE DE IMPOSTOS (Arts. 212 e 212-A da Constituição Federal)						
RECEITA RESULTANTE DE IMPOSTOS (caput do art. 212 da Constituição)		PREVISÃO ATUALIZADA (a)		RECEITAS REALIZADAS Até o Bimestre(b)		
1- RECEITA DE IMPOSTOS		1.527.600,00		171.155,80		
1.1- Receita Resultante do Imposto sobre a Propriedade Predial e Territorial Urbana – IPTU		247.900,00		16.232,19		
1.2- Receita Resultante do Imposto sobre Transmissão Inter Vivos – ITBI		211.000,00		71.777,47		
1.3- Receita Resultante do Imposto sobre Serviços de Qualquer Natureza – ISS		856.600,00		36.794,59		
1.4- Receita Resultante do Imposto de Renda Retido na Fonte – IRRF		212.100,00		46.351,55		
2- RECEITA DE TRANSFERÊNCIAS CONSTITUCIONAIS E LEGAIS		24.005.500,00		7.845.935,42		
2.1- Cota-Parte FPM		19.332.000,00		6.538.375,73		
2.1.1- Parcela referente à CF, art. 159, I, alínea b		17.200.000,00		6.538.375,73		
2.1.2- Parcela referente à CF, art. 159, I, alínea d e e		2.132.000,00		0,00		
2.2- Cota-Parte ICMS		4.310.500,00		1.244.292,21		
2.3- Cota-Parte IPI-Exportação		85.000,00		6.960,84		
2.4- Cota-Parte ITR		41.800,00		3.211,00		
2.5- Cota-Parte IPVA		236.200,00		53.095,64		
2.6- Cota-Parte IOF-Ouro		0,00		0,00		
2.7- Compensações Financeiras Provenientes de Impostos e Transferências Constitucionais		0,00		0,00		
3- TOTAL DA RECEITA DE IMPOSTOS (1 + 2)		25.533.100,00		8.017.091,22		
4- TOTAL DESTINADO AO FUNDEB - 20% DE ((2.1.1) + (2.2) + (2.3) + (2.4) + (2.5) + (2.7))		4.374.700,00		1.567.794,92		
5- VALOR MÍNIMO A SER APLICADO ALÉM DO VALOR DESTINADO AO FUNDEB - 5% DE ((2.1.1) + (2.2) + (2.3) + (2.4) + (2.5) + (2.7)) + 25% DE ((1.1) + (1.2) + (1.3) + (1.4) + (2.1.2) + (2.6))		2.008.575,00		434.737,68		
FUNDEB						
RECEITAS RECEBIDAS DO FUNDEB NO EXERCÍCIO		PREVISÃO ATUALIZADA (a)		RECEITAS REALIZADAS Até o Bimestre (b)		
6- RECEITAS RECEBIDAS DO FUNDEB		10.728.900,00		3.545.073,33		
6.1- FUNDEB - Impostos e Transferências de Impostos		8.102.400,00		2.524.023,49		
6.1.1- Principal		8.100.000,00		2.478.860,83		
6.1.2- Rendimentos de Aplicação Financeira		2.400,00		45.162,66		
6.1.3- Ressarcimento de recursos do Fundeb		0,00		0,00		
6.2- FUNDEB - Complementação da União - VAAF		2.520.400,00		1.021.049,84		
6.2.1- Principal		2.520.400,00		1.021.049,84		
6.2.2- Rendimentos de Aplicação Financeira		0,00		0,00		
6.2.3- Ressarcimento dos recursos do Fundeb		0,00		0,00		
6.3- FUNDEB - Complementação da União - VAAT		0,00		0,00		
6.3.1- Principal		0,00		0,00		
6.3.2- Rendimentos de Aplicação Financeira		0,00		0,00		
6.3.3- Ressarcimento de recursos do Fundeb		0,00		0,00		
6.4- FUNDEB - Complementação da União - VAAR		106.100,00		0,00		
6.4.1- Principal		106.100,00		0,00		
6.4.2- Rendimentos de Aplicação Financeira		0,00		0,00		
6.4.3- Ressarcimento de recursos do Fundeb		0,00		0,00		
7- RESULTADO LÍQUIDO DAS TRANSFERÊNCIAS DO FUNDEB (6.1.1 – 4)		3.725.300,00		911.065,91		
RECURSOS RECEBIDOS EM EXERCÍCIOS ANTERIORES E NÃO UTILIZADOS (SUPERÁVIT)		VALOR				
8- TOTAL DOS RECURSOS DE SUPERÁVIT		0,00				
8.1- SUPERÁVIT DO EXERCÍCIO IMEDIATAMENTE ANTERIOR		0,00				
8.2- SUPERÁVIT RESIDUAL DE OUTROS EXERCÍCIOS		0,00				
9- TOTAL DOS RECURSOS DO FUNDEB DISPONÍVEIS PARA UTILIZAÇÃO (6 +8)		3.545.073,33				
DESPESAS COM RECURSOS DO FUNDEB (Por Subfunção)6		DOTAÇÃO ATUALIZADA (c)	DESPESAS EMPENHADAS Até o Bimestre (d)	DESPESAS LIQUIDADAS Até o Bimestre (e)	DESPESAS PAGAS Até o Bimestre (f)	INSCRITAS EM RESTOS A PAGAR NÃO PROCESSADOS 6 (g)
10- TOTAL DAS DESPESAS COM RECURSOS DO FUNDEB		10.828.900,00	7.200.000,00	3.050.654,65	3.050.654,65	0,00
10.1- PROFISSIONAIS DA EDUCAÇÃO BÁSICA		10.291.000,00	7.100.000,00	3.021.072,89	3.021.072,89	0,00
10.1.1- Educação Infantil		2.703.000,00	800.000,00	591.835,38	591.835,38	0,00
10.1.2- Ensino Fundamental		6.551.000,00	5.500.000,00	2.167.618,80	2.167.618,80	0,00
10.1.3- Educação de Jovens e Adultos		665.000,00	500.000,00	150.845,24	150.845,24	0,00
10.1.4- Educação Especial		372.000,00	300.000,00	110.773,47	110.773,47	0,00
10.1.5- Administração Geral		0,00	0,00	0,00	0,00	0,00
10.2- OUTRAS DESPESAS		537.900,00	100.000,00	29.581,76	29.581,76	0,00
10.2.1- Educação Infantil		0,00	0,00	0,00	0,00	0,00
10.2.2- Ensino Fundamental		437.900,00	50.000,00	20.881,76	20.881,76	0,00
10.2.3- Educação de Jovens e Adultos		100.000,00	50.000,00	8.700,00	8.700,00	0,00
10.2.4- Educação Especial		0,00	0,00	0,00	0,00	0,00
10.2.5- Administração Geral		0,00	0,00	0,00	0,00	0,00
10.2.6- Transporte (Escolar)		0,00	0,00	0,00	0,00	0,00
10.2.7- Outras		0,00	0,00	0,00	0,00	0,00

SIACIF - FATOR SISTEMAS E CONSULTORIAS LTDA - CNPJ: 08.003.823/0001-82

Página: 1 de 3

Prefeitura Municipal de Caatiba

INDICADORES DO FUNDEB						
DESPESAS LIQUIDADAS/EMPENHADAS EM VALOR SUPERIOR AO TOTAL DAS RECEITAS RECEBIDAS NO EXERCÍCIO	DESPESAS EMPENHADAS Até o Bimestre (d)	DESPESAS LIQUIDADAS Até o Bimestre (e)	DESPESAS PAGAS Até o Bimestre (f)	INSCRITAS EM RESTOS A PAGAR NÃO PROCESSADOS	INSCRITAS EM RESTOS A PAGAR NÃO PROCESSADOS (SEM DISPONIBILIDADE DE CAIXA)	DESPESAS EMPENHADAS EM VALOR SUPERIOR AO TOTAL DAS RECEITAS RECEBIDAS NO
11- TOTAL DAS DESPESAS CUSTEADAS COM RECURSOS DO FUNDEB RECEBIDAS NO EXERCÍCIO	7.200.000,00	3.050.654,65	3.050.654,65	4.149.345,35	0,00	0,00
11.1- Total das Despesas custeadas com FUNDEB - Impostos e Transferências de Impostos	6.700.000,00	2.839.391,41	2.839.391,41	3.860.608,59	0,00	315.367,92
11.2 - Total das Despesas custeadas com FUNDEB - Complementação da União - VAAF	500.000,00	211.263,24	211.263,24	288.736,76	0,00	0,00
11.3- Total das Despesas custeadas com FUNDEB - Complementação da União - VAAT	0,00	0,00	0,00	0,00	0,00	0,00
11.4- Total das Despesas custeadas com FUNDEB - Complementação da União - VAAR	0,00	0,00	0,00	0,00	0,00	0,00
12- TOTAL DAS DESPESAS DO FUNDEB COM PROFISSIONAIS DA EDUCAÇÃO BÁSICA	7.100.000,00	3.021.072,89	3.021.072,89	4.078.927,11	0,00	0,00
13- Total das Despesas custeadas com FUNDEB - Complementação da União - VAAT Aplicadas na Educação Infantil	0,00	0,00	0,00	0,00	0,00	0,00
14- Total das Despesas custeadas com FUNDEB - Complementação da União - VAAT Aplicadas em Despesa de Capital	0,00	0,00	0,00	0,00	0,00	0,00
INDICADORES - Art. 212-A, inciso XI e § 3º - Constituição Federal	VALOR EXIGIDO (j)		VALOR APLICADO (k)	VALOR CONSIDERADO APÓS DEDUÇÕES(l)	% APLICADA (m)	
15- Mínimo de 70% do FUNDEB na Remuneração dos Profissionais da Educação Básica	2.481.551,33		3.021.072,89	3.021.072,89	85,22	
16 - Percentual da Complementação da União ao Fundeb - VAAT na Educação Infantil (Indicador IEI)	0,00		0,00	0,00	0,00	
17- Mínimo de 15% da Complementação da União ao FUNDEB - VAAT em Despesas de Capital	0,00		0,00	0,00	0,00	
INDICADOR - Art.25, § 3º - Lei nº 14.113, de 2020 - (Máximo de 10% de Superávit)	VALOR MÁXIMO PERMITIDO (n)	VALOR NÃO APLICADO (o)	VALOR NÃO APLICADO APÓS AJUSTE(p)	VALOR NÃO APLICADO EXCEDENTE AO MÁXIMO PERMITIDO(q)	% NÃO APLICADA (r)	
18- Total da Receita Recebida e não Aplicada no Exercício	354.507,33	494.418,68	494.418,68	139.911,35	13,95	
INDICADOR - Art.25, § 3º - Lei nº 14.113, de 2020 - (Aplicação do Superávit de Exercício Anterior)	VALOR DE SUPERÁVIT PERMITIDO NO EXERCÍCIO ANTERIOR (s)	VALOR NÃO APLICADO NO EXERCÍCIO ANTERIOR (t)	VALOR DE SUPERÁVIT APLICADO ATÉ O PRIMEIRO QUADRIMESTRE (u)	VALOR APLICADO APÓS O PRIMEIRO QUADRIMESTRE (v)	VL. TOTAL DE SUPERÁVIT NÃO APLICADO ATÉ O FINAL DO EXERCÍCIO (w)	VALOR DE SUPERÁVIT PERMITIDO NO EXERCÍCIO ANTERIOR NÃO APLICADO NO EXERCÍCIO ATUAL (x)
19- Total das Despesas custeadas com Superávit do FUNDEB	-114.827,00	-114.827,00	0,00	0,00	0,00	0,00
19.1- Total das Despesas custeadas com FUNDEB - Impostos e Transferências de Impostos	0,00	0,00	0,00	0,00	0,00	0,00
19.2- Total das Despesas custeadas com FUNDEB - Complementação da União (VAAF + VAAT + VAAR)	-114.827,00	-114.827,00	0,00	0,00	0,00	0,00
DESPESAS COM MANUTENCAO E DESENVOLVIMENTO DO ENSINO – MDE - CUSTEADAS COM RECEITA DE IMPOSTOS (EXCETO FUNDEB)						
DESPESAS COM AÇÕES TÍPICAS DE MDE - RECEITAS DE IMPOSTOS - EXCETO FUNDEB (Por Subfunção)	DOTAÇÃO ATUALIZADA (c)	DESPESAS EMPENHADAS (d)	DESPESAS LIQUIDADAS (e)	DESPESAS PAGAS (f)	INSCRITAS EM RESTOS A PAGAR NÃO PROCESSADOS (g)	
20-TOTAL DAS DESPESAS COM AÇOES TIPICAS DE MDE CUSTEADAS COM RECEITAS DE IMPOSTOS	2.684.100,00	1.185.652,03	569.038,59	550.702,05	0,00	
20.1- Educação Infantil	153.100,00	0,00	0,00	0,00	0,00	
20.2- Ensino Fundamental	1.943.580,00	910.259,05	408.285,82	392.949,28	0,00	
20.3- Educação de Jovens e Adultos	2.600,00	0,00	0,00	0,00	0,00	
20.4- Educação Especial	2.600,00	0,00	0,00	0,00	0,00	
20.5- Administração Geral	128.320,00	3.997,00	3.997,00	3.997,00	0,00	
20.6- Transporte (Escolar)	453.900,00	271.395,98	156.755,77	153.755,77	0,00	
20.7- Outras	0,00	0,00	0,00	0,00	0,00	
DESPESAS COM MANUTENÇÃO E DESENVOLVIMENTO DO ENSINO – MDE - CUSTEADAS COM RECEITA DE IMPOSTOS E COM RECURSOS DO FUNDEB						
DESPESAS COM AÇÕES TÍPICAS DE MDE - RECEITAS DE IMPOSTOS E RECURSOS DO FUNDEB (Por Área de Atuação)	DOTAÇÃO ATUALIZADA (c)	DESPESAS EMPENHADAS (d)	DESPESAS LIQUIDADAS (e)	DESPESAS PAGAS (f)	INSCRITAS EM RESTOS A PAGAR NÃO PROCESSADOS (g)	
21- TOTAL DAS DESPESAS COM AÇOES TIPICAS DE MDE CUSTEADAS COM RECEITAS DE IMPOSTOS E FUNDEB	13.513.000,00	8.385.652,03	3.619.693,24	3.601.356,70	0,00	
21.1- EDUCAÇÃO INFANTIL	2.856.100,00	800.000,00	591.835,38	591.835,38	0,00	
21.1.1 - Creche	0,00	0,00	0,00	0,00	0,00	
21.1.2 - Pré-escola	2.856.100,00	800.000,00	591.835,38	591.835,38	0,00	
21.2- ENSINO FUNDAMENTAL	10.656.900,00	7.585.652,03	3.027.857,86	3.009.521,32	0,00	
APURAÇÃO DAS DESPESAS PARA FINS DE LIMITE MÍNIMO CONSTITUCIONAL					VALOR	
22- TOTAL DAS DESPESAS DE MDE CUSTEADAS COM RECURSOS DE IMPOSTOS = L20(d ou e)					569.038,59	
23- TOTAL DAS RECEITAS TRANSFERIDAS AO FUNDEB = (L4)					1.567.794,92	
24- (-) RECEITAS DO FUNDEB NÃO UTILIZADAS NO EXERCÍCIO, EM VALOR SUPERIOR A 10% = L18(q)					139.911,35	
25- (-) SUPERÁVIT PERMITIDO NO EXERCÍCIO IMEDIATAMENTE ANTERIOR NÃO APLICADO NO EXERCÍCIO ATUAL = L19(x)					0,00	
26- (-) RESTOS A PAGAR NÃO PROCESSADOS INSCRITOS NO EXERCÍCIO SEM DISPONIBILIDADE FINANCEIRA DE RECURSOS DE IMPOSTOS4					0,00	
27-CANCELAMENTO, NO EXERCÍCIO, DE RP INSCRITOS COM DISP. FINANCEIRA DE RECURSOS DE IMPOSTOS VINCULADOS AO ENSINO = L30.1(af) + L30.2(af)					0,00	
28- TOTAL DAS DESPESAS PARA FINS DE LIMITE (22 + 23 - 24 - 25 - 26 - 27)					1.996.922,16	
APURAÇÃO DO LIMITE MÍNIMO CONSTITUCIONAL	VALOR EXIGIDO (z)		VALOR APLICADO (aa)		% APLICADA (ab)	
29- APLICAÇÃO EM MDE SOBRE A RECEITA RESULTANTE DE IMPOSTOS	2.002.880,64		1.996.922,16		24,91	
RESTOS A PAGAR INSCRITOS EM EXERCÍCIOS ANTERIORES COM DISPONIBILIDADE FINANCEIRA DE RECURSOS DE IMPOSTOS E DO FUNDEB	SALDO INICIAL (ac)	RP LIQUIDADOS (ad)	RP PAGOS (ae)	RP CANCELADOS (af)	SALDO FINAL ag=(ac)-(ad)-(af)	
30- RESTOS A PAGAR DE DESPESAS COM MDE	368,38	0,00	0,00	0,00	368,38	
30.1 - Executadas com Recursos de Impostos e Transferências de Impostos	0,00	0,00	0,00	0,00	0,00	
30.2 - Executadas com Recursos do FUNDEB - Impostos	0,00	0,00	0,00	0,00	0,00	
30.3 - Executadas com Recursos do FUNDEB - Complementação da União (VAAT + VAAF+VAAR)	368,38	0,00	0,00	0,00	368,38	

Prefeitura Municipal de Caatiba

RECEITAS ADICIONAIS PARA FINANCIAMENTO DO ENSINO	PREVISÃO ATUALIZADA (a)		RECEITAS REALIZADAS Até o Bimestre(b)		
31- TOTAL DAS RECEITAS ADICIONAIS PARA FINANCIAMENTO DO ENSINO = (35 + 36 + 37 + 38 + 39)	1.489.200,00		380.777,54		
31.1- RECEITA DE TRANSFERÊNCIAS DO FNDE (INCLUINDO RENDIMENTOS DE APLICAÇÃO FINANCEIRA)	1.117.600,00		380.523,86		
31.1.1- Salário-Educação	646.100,00		258.624,63		
31.1.2- PDDE	12.000,00		0,37		
31.1.3- PNAE	231.300,00		89.686,63		
31.1.4 - PNATE	117.100,00		29.742,05		
31.1.5- Outras Transferências do FNDE	111.100,00		2.470,18		
31.2- RECEITA DE TRANSFERÊNCIAS DE CONVÊNIOS	355.600,00		253,68		
31.3- RECEITA DE ROYALTIES DESTINADOS À EDUCAÇÃO	0,00		0,00		
31.4- RECEITA DE OPERAÇÕES DE CRÉDITO VINCULADAS À EDUCAÇÃO	0,00		0,00		
31.5- OUTRAS RECEITAS PARA FINANCIAMENTO DO ENSINO	16.000,00		0,00		
OUTRAS DESPESAS COM EDUCAÇÃO (Por Subfunção)6	DOTAÇÃO ATUALIZADA (c)	DESPESAS EMPENHADAS (d)	DESPESAS LIQUIDADAS (e)	DESPESAS PAGAS (f)	INSCRITAS EM RESTOS A PAGAR NÃO PROCESSADOS (g)
32- TOTAL DAS OUTRAS DESPESAS COM EDUCAÇÃO	1.489.700,00	525.052,98	249.542,70	168.951,91	0,00
32.1- EDUCAÇÃO INFANTIL	232.800,00	0,00	0,00	0,00	0,00
32.2- ENSINO FUNDAMENTAL	417.600,00	55.660,00	6.072,00	6.072,00	0,00
32.3- ENSINO MÉDIO	0,00	0,00	0,00	0,00	0,00
32.4- ENSINO SUPERIOR	0,00	0,00	0,00	0,00	0,00
32.5- ENSINO PROFISSIONAL	0,00	0,00	0,00	0,00	0,00
32.6- EDUCAÇÃO DE JOVENS E ADULTOS	1.200,00	0,00	0,00	0,00	0,00
32.7- EDUCAÇÃO ESPECIAL	0,00	0,00	0,00	0,00	0,00
32.8- OUTRAS	838.100,00	469.392,98	243.470,70	162.879,91	0,00
TOTAL GERAL DAS DESPESAS COM EDUCAÇÃO	DOTAÇÃO ATUALIZADA (c)	DESPESAS EMPENHADAS (d)	DESPESAS LIQUIDADAS (e)	DESPESAS PAGAS (f)	INSCRITAS EM RESTOS A PAGAR NÃO PROCESSADOS (g)
33- TOTAL GERAL DAS DESPESAS COM EDUCAÇÃO (10 + 20 + 32)	15.002.700,00	8.635.312,03	3.708.483,17	3.612.555,84	0,00
33.1- Despesas Correntes	14.038.100,00	8.631.315,03	3.704.486,17	3.608.558,84	0,00
33.1.1- Pessoal Ativo	11.279.100,00	7.740.360,00	3.297.765,53	3.294.738,53	0,00
33.1.2- Pessoal Inativo	2.100,00	0,00	0,00	0,00	0,00
33.1.3-Transferências às instituições comunitárias, confessionais ou filantrópicas sem fins lucrativo:	1.300,00	0,00	0,00	0,00	0,00
33.1.4- Outras Despesas Correntes	2.755.600,00	890.955,03	406.720,64	313.820,31	0,00
33.2- Despesas de Capital	964.600,00	3.997,00	3.997,00	3.997,00	0,00
33.2.1- Transferências às instituições comunitárias, confessionais ou filantrópicas sem fins lucrativo	0,00	0,00	0,00	0,00	0,00
33.2.2- Outras Despesas de Capital	964.600,00	3.997,00	3.997,00	3.997,00	0,00
CONTROLE DA DISPONIBILIDADE FINANCEIRA E CONCILIAÇÃO BANCÁRIA	FUNDEB		SALÁRIO EDUCAÇÃO		
34- DISPONIBILIDADE FINANCEIRA EM 31 DE DEZEMBRO DE <EXERCÍCIO ANTERIOR>	221.765,81		22.711,50		
35- (+) INGRESSO DE RECURSOS ATÉ O BIMESTRE (orçamentário)	3.545.073,33		258.624,63		
36- (-) PAGAMENTOS EFETUADOS ATÉ O BIMESTRE (orçamentário e restos a pagar)	3.050.654,65		0,00		
37- (=) DISPONIBILIDADE FINANCEIRA ATÉ O BIMESTRE	716.184,49		281.336,13		
38- (+) AJUSTES POSITIVOS (RETENÇÕES E OUTROS VALORES EXTRAORÇAMENTÁRIOS	286.874,49		0,00		
39- (-) AJUSTES NEGATIVOS (OUTROS VALORES EXTRAORÇAMENTÁRIOS)	0,00		0,00		
40- (=) SALDO FINANCEIRO CONCILIADO (Saldo Bancário)	1.003.058,98		281.336,13		

FONTE: Sistema: Sistema CONTÁBIL, Unidade Responsável: PREFEITURA MUNICIPAL DE CAATIBA, Emissão:15/05/2025, às 16:42:54, Assinado Digitalmente no dia 15/05/2025, às 16:42:54.

1 SE RESULTADO LÍQUIDO DA TRANSFERÊNCIA (7) > 0 = ACRÉSCIMO RESULTANTE DAS TRANSFERÊNCIAS DO FUNDEB, SE RESULTADO LÍQUIDO DA TRANSFERÊNCIA (7) < 0 = DECRÉSCIMO RESULTANTE DAS TRANSFERÊNCIAS DO FUNDEB

2 Limites mínimos anuais a serem cumpridos no encerramento do exercício.

3 Art. 25, § 3º, Lei 14.113/2020: "Até 10% (dez por cento) dos recursos recebidos à conta dos Fundos, inclusive relativos à complementação da União, nos termos do § 2º do art. 16 desta Lei, poderão ser utilizados no primeiro quadrimestre do exercício imediatamente subsequente, mediante abertura de crédito adicional."

4 Os valores referentes à parcela dos Restos a Pagar inscritos sem disponibilidade financeira vinculada à educação deverão ser informados somente no RREO do último bimestre do exercício.

5 Nos cinco primeiros bimestres do exercício o acompanhamento será feito com base na despesa liquidada. No último bimestre do exercício, o valor deverá corresponder ao total da despesa empenhada.

6 As linhas representam áreas de atuação e não correspondem exatamente às subfunções da Função Educação. As despesas classificadas nas demais subfunções típicas e nas subfunções atípicas deverão ser rateadas para essas áreas de atuação.

7 Valor inscrito em RPNP sem disponibilidade de caixa, que não deve ser considerado na apuração dos indicadores e limites.

8 Controle da execução de restos a pagar considerados no cumprimento do limite mínimo dos exercícios anteriores.

HUMBERTO DE ALMEIDA ANTUNES
Prefeito Municipal
Decreto:

ROBSON LIMA ROCHA
Controlador(a) Interno(a)
CPF: 038.990.785-51

BRUNO LOPES BASTOS
Contador(a)
Reg. Prof.: CRC BA-038925/O-4

Prefeitura Municipal de Caatiba

BA - EXECUTIVO
PREFEITURA MUNICIPAL DE CAATIBA
RELATÓRIO RESUMIDO DE EXECUÇÃO ORÇAMENTÁRIA
DEMONSTRATIVO DAS RECEITAS E DESPESAS COM AÇÕES E SERVIÇOS PÚBLICOS DE SAÚDE
ORÇAMENTO FISCAL DA SEGURIDADE SOCIAL
(Janeiro a Abril) - 2º Bimestre de 2025



RREO – ANEXO 12 (LC 141/2012, art. 35) RS 1,00

RECEITAS RESULTANTES DE IMPOSTOS E TRANSFERÊNCIAS CONSTITUCIONAIS E LEGAIS	PREVISÃO INICIAL	PREVISÃO ATUALIZADA (a)	RECEITA REALIZADAS	
			Até o Bimestre (b)	% (b/a)x100
RECEITA DE IMPOSTOS (I)	1.527.600,00	1.527.600,00	171.155,80	11,20
Receita Resultante do Imposto Predial e Territorial Urbano - IPTU	247.900,00	247.900,00	16.232,19	6,55
IPTU	247.900,00	247.900,00	16.232,19	6,55
Multas, Juros de Mora e Outros Encargos do IPTU	0,00	0,00	0,00	0,00
Receita Resultante do Imposto sobre Transmissão Inter Vivos - ITBI	211.000,00	211.000,00	71.777,47	34,02
ITBI	211.000,00	211.000,00	71.777,47	34,02
Multas, Juros de Mora e Outros Encargos do ITBI	0,00	0,00	0,00	0,00
Receita Resultante do Imposto sobre Serviços de Qualquer Natureza - ISS	856.600,00	856.600,00	36.794,59	4,30
ISS	856.600,00	856.600,00	36.794,59	4,30
Multas, Juros de Mora e Outros Encargos do ISS	0,00	0,00	0,00	0,00
Receita Resultante do Imposto sobre a Renda e Proventos de Qualquer Natureza Retido na Fonte – IRRF	212.100,00	212.100,00	46.351,55	21,85
RECEITA DE TRANSFERÊNCIAS CONSTITUCIONAIS E LEGAIS (II)	21.873.500,00	21.873.500,00	7.845.935,42	35,87
Cota-Parte FPM	17.200.000,00	17.200.000,00	6.538.375,73	38,01
Cota-Parte ITR	41.800,00	41.800,00	3.211,00	7,68
Cota-Parte IPVA	236.200,00	236.200,00	53.095,64	22,48
Cota-Parte ICMS	4.310.500,00	4.310.500,00	1.244.292,21	28,87
Cota-Parte IPI-Exportação	85.000,00	85.000,00	6.960,84	8,19
Compensações Financeiras Provenientes de Impostos e Transferências Constitucionais	0,00	0,00	0,00	0,00
Desoneração ICMS (LC 87/96)	0,00	0,00	0,00	0,00
Outras	0,00	0,00	0,00	0,00
TOTAL DAS RECEITAS RESULTANTES DE IMPOSTOS E TRANFERÊNCIAS CONSTITUCIONAIS E LEGAIS - (III) = (I) + (II)	23.401.100,00	23.401.100,00	8.017.091,22	34,26

DESPESAS COM AÇÕES E SERVIÇOS PÚBLICOS DE SAÚDE (ASPS) – POR SUBFUNÇÃO E CATEGORIA ECONÔMICA	DOTAÇÃO INICIAL	DOTAÇÃO ATUALIZADA (c)	DESPESAS EMPENHADAS		DESPESAS LIQUIDADAS		DESPESAS PAGAS		Inscritas em Restos a Pagar não Processados (g)
			Até o Bimestre (d)	% (d/c)x100	Até o Bimestre (e)	% (e/c)x100	Até o Bimestre (f)	% (f/c)x100	
ATENÇÃO BÁSICA (IV)	3.900,00	3.900,00	0,00	0,00	0,00	0,00	0,00	0,00	0,00
Despesas Correntes	2.600,00	2.600,00	0,00	0,00	0,00	0,00	0,00	0,00	0,00
Despesas de Capital	1.300,00	1.300,00	0,00	0,00	0,00	0,00	0,00	0,00	0,00
ASSISTÊNCIA HOSPITALAR E AMBULATORIAL (V)	82.600,00	82.600,00	0,00	0,00	0,00	0,00	0,00	0,00	0,00
Despesas Correntes	81.300,00	81.300,00	0,00	0,00	0,00	0,00	0,00	0,00	0,00
Despesas de Capital	1.300,00	1.300,00	0,00	0,00	0,00	0,00	0,00	0,00	0,00
SUPORTE PROFILÁTICO E TERAPÊUTICO (VI)	0,00	0,00	0,00	0,00	0,00	0,00	0,00	0,00	0,00
Despesas Correntes	0,00	0,00	0,00	0,00	0,00	0,00	0,00	0,00	0,00
Despesas de Capital	0,00	0,00	0,00	0,00	0,00	0,00	0,00	0,00	0,00
VIGILÂNCIA SANITÁRIA (VII)	0,00	0,00	0,00	0,00	0,00	0,00	0,00	0,00	0,00
Despesas Correntes	0,00	0,00	0,00	0,00	0,00	0,00	0,00	0,00	0,00
Despesas de Capital	0,00	0,00	0,00	0,00	0,00	0,00	0,00	0,00	0,00
VIGILÂNCIA EPIDEMIOLÓGICA (VIII)	0,00	0,00	0,00	0,00	0,00	0,00	0,00	0,00	0,00
Despesas Correntes	0,00	0,00	0,00	0,00	0,00	0,00	0,00	0,00	0,00
Despesas de Capital	0,00	0,00	0,00	0,00	0,00	0,00	0,00	0,00	0,00
ALIMENTAÇÃO E NUTRIÇÃO (IX)	0,00	0,00	0,00	0,00	0,00	0,00	0,00	0,00	0,00
Despesas Correntes	0,00	0,00	0,00	0,00	0,00	0,00	0,00	0,00	0,00
Despesas de Capital	0,00	0,00	0,00	0,00	0,00	0,00	0,00	0,00	0,00
OUTRAS SUBFUNÇÕES (X)	3.759.500,00	3.809.200,00	2.681.887,63	70,41	1.320.159,97	34,66	1.298.652,16	34,09	0,00
Despesas Correntes	3.734.300,00	3.734.000,00	2.665.087,73	71,37	1.303.360,07	34,91	1.281.852,26	34,33	0,00
Despesas de Capital	25.200,00	75.200,00	16.799,90	22,34	16.799,90	22,34	16.799,90	22,34	0,00
TOTAL (XI) = (IV + V + VI + VII + VIII + IX + X)	3.846.000,00	3.895.700,00	2.681.887,63	68,84	1.320.159,97	33,89	1.298.652,16	33,34	0,00

APURAÇÃO DO CUMPRIMENTO DO LIMITE MÍNIMO PARA APLICAÇÃO EM ASPS	DESPESAS EMPENHADAS (D)	DESPESAS LIQUIDADAS (E)	DESPESAS PAGAS (F)
Total das Despesas com ASPS (XII) = (XI)	2.681.887,63	1.320.159,97	1.298.652,16
(-) Restos a Pagar Não Processados Inscritos Indevidamente no Exercício sem Disponibilidade Financeira (XIII)	0,00	0,00	0,00
(-) Despesas Custeadas com Recursos Vinculados à Parcela do Percentual Mínimo que não foi Aplicada em ASPS em Exercícios Anteriores (XIV)	0,00	0,00	0,00
(-) Despesas Custeadas com Disponibilidade de Caixa Vinculada aos Restos a Pagar Cancelados (XV)	0,00	0,00	0,00
(=) VALOR APLICADO EM ASPS (XVI) = (XII - XIII - XIV - XV)	2.681.887,63	1.320.159,97	1.298.652,16
Despesa Mínima a ser Aplicada em ASPS (XVII) = (III) x 15% (LC 141/2012)	1.202.563,68	1.202.563,68	1.202.563,68
Despesa Mínima a ser Aplicada em ASPS (XVII) = (III) x % (Lei Orgânica Municipal)	-	-	-
Diferença entre o Valor Aplicado e a Despesa Mínima a ser Aplicada (XVIII) = (XVI (d ou e) - XVII)1	1.479.323,95	117.596,29	-
Limite não Cumprido (XIX) = (XVIII) (Quando valor for inferior a zero)	0,00	0,00	0,00
PERCENTUAL DA RECEITA DE IMPOSTOS E TRANSFERÊNCIAS CONSTITUCIONAIS E LEGAIS APLICADO EM ASPS (XVI / III)*100 (mínimo de 15% conforme LC nº 141/2012 ou % da Lei Orgânica Municipal)	33,45	16,47	16,20

Prefeitura Municipal de Caatiba

BA - EXECUTIVO
PREFEITURA MUNICIPAL DE CAATIBA
RELATÓRIO RESUMIDO DE EXECUÇÃO ORÇAMENTÁRIA
DEMONSTRATIVO DAS RECEITAS E DESPESAS COM AÇÕES E SERVIÇOS PÚBLICOS DE SAÚDE
ORÇAMENTO FISCAL DA SEGURIDADE SOCIAL
(Janeiro a Abril) - 2º Bimestre de 2025



CONTROLE DO VALOR REFERENTE AO PERCENTUAL MÍNIMO NÃO CUMPRIDO EM EXERCÍCIOS ANTERIORES PARA FINS DE APLICAÇÃO DOS RECURSOS VINCULADOS CONFORME ARTIGOS 25 E 26 DA LC 141/2012						LIMITE NÃO CUMPRIDO				
						Saldo Inicial(no exercício atual) (h)	Despesas Custeadas no Exercício de Referência			Saldo Final (nãoaplicado)1 (l) = (h - (i ou j))
							Empenhado (i)	Liquidado (j)	Pago (k)	
Diferença de limite não cumprido em 2024						0,00	0,00	0,00	0,00	0,00
Diferença de limite não cumprido em 2023						0,00	0,00	0,00	0,00	0,00
Diferença de limite não cumprido em Exercícios Anteriores						0,00	0,00	0,00	0,00	0,00
TOTAL DA DIFERENÇA DE LIMITE NAO CUMPRIDO EM EXERCICIOS ANTERIORES (XX)						0,00	0,00	0,00	0,00	0,00

EXECUÇÃO DE RESTOS A PAGAR										
EXERCÍCIO DO EMPENHO	Valor Mínimo para aplicação em ASPS (m)	Valor aplicado em ASPS no exercício (n)	Valor aplicado além do limite mínimo (o) = (n - m), se < 0, então (o) = 0	Total inscrito em RP no exercício (p)	RPNP Inscritos Indevidamente no Exercício sem Disponibilidade Financeira q = (XIII d)	Valor inscrito em RP considerado no Limite (r) = (p - (o + q)) se < 0, então (r) = (0)	Total de RP pagos (s)	Total de RP a pagar (t)	Total de RP cancelados ou prescritos (u)	Diferença entre o valor aplicado além do limite e o total de RP cancelados (v) = ((o + q) - u)
Empenhos de 2024 (regra nova)	0,00	0,00	0,00	0,00	0,00	0,00	0,00	0,00	0,00	0,00
Empenhos de 2023 (regra nova)	0,00	0,00	0,00	12,00	0,00	0,00	0,00	12,00	0,00	0,00
Empenhos de 2022	0,00	0,00	0,00	3.420,00	0,00	0,00	0,00	3.420,00	0,00	0,00
Empenhos de 2021	0,00	0,00	0,00	3.487,00	0,00	0,00	0,00	3.487,00	0,00	0,00
Empenhos de 2020 e anteriores	0,00	0,00	0,00	2.200,00	0,00	0,00	0,00	2.200,00	0,00	0,00
TOTAL DOS RESTOS A PAGAR CANCELADOS OU PRESCRITOS ATÉ O FINAL DO EXERCÍCIO ATUAL QUE AFETARAM O CUMPRIMENTO DO LIMITE (XXI)										0,00
TOTAL DOS RESTOS A PAGAR CANCELADOS OU PRESCRITOS ATÉ O FINAL DO EXERCICIO ANTERIOR QUE AFETARAM O CUMPRIMENTO DO LIMITE (XXII)										0,00
TOTAL DOS RESTOS A PAGAR CANCELADOS OU PRESCRITOS NO EXERCÍCIO ATUAL QUE AFETARAM O CUMPRIMENTO DO LIMITE (XXIII) = (XXI - XXII)										0,00

CONTROLE DE RESTOS A PAGAR CANCELADOS OU PRESCRITOS CONSIDERADOS PARA FINS DE APLICAÇÃO DA DISPONIBILIDADE DE CAIXA CONFORME ARTIGO 24§ 1º e 2º DA LC 141/2012					RESTOS A PAGAR CANCELADOS OU PRESCRITOS				
					Saldo Inicial (w)	Despesas Custeadas no Exercício de Referência			Saldo Final (nãoaplicado)1 (aa) = (w - (x ou y))
						Empenhado (x)	Liquidado (y)	Pago (z)	
Restos a pagar cancelados ou prescritos em 2020 a serem compensados (XXIV)					0,00	0,00	0,00	0,00	0,00
Restos a pagar cancelados ou prescritos em 2019 a serem compensados (XXV)					0,00	0,00	0,00	0,00	0,00
Restos a pagar cancelados ou prescritos em exercicios anteriores a serem compensados (XXVI)					0,00	0,00	0,00	0,00	0,00
TOTAL DE RESTOS A PAGAR CANCELADOS OU PRESCRITOS A COMPENSAR (XXVII)					0,00	0,00	0,00	0,00	0,00

RECEITAS ADICIONAIS PARA O FINANCIAMENTO DA SAÚDE NÃO COMPUTADAS NO CÁLCULO DO MÍNIMO	PREVISÃO INICIAL	PREVISÃO ATUALIZADA (a)	RECEITA REALIZADAS	
			Até o Bimestre (b)	% (b/a)x100
RECEITAS DE TRANSFERÊNCIAS PARA A SAÚDE (XXVIII)	5.278.500,00	5.278.500,00	1.024.544,64	19,41
Provenientes da União	5.004.600,00	5.004.600,00	1.010.646,14	20,19
Provenientes dos Estados	273.900,00	273.900,00	13.898,50	5,07
Provenientes de Outros Municípios	0,00	0,00	0,00	0,00
RECEITA DE OPERAÇÕES DE CREDITO INTERNAS E EXTERNAS VINCULADAS A SAUDE (XXIX)	277.500,00	277.500,00	101.343,65	36,52
OUTRAS RECEITAS (XXX)	0,00	0,00	0,00	0,00
TOTAL DE RECEITAS ADICIONAIS PARA FINANCIAMENTO DA SAÚDE (XXXI) = (XXVIII + XXIX + XXX)	5.556.000,00	5.556.000,00	1.125.888,29	20,26

Prefeitura Municipal de Caatiba

BA - EXECUTIVO
PREFEITURA MUNICIPAL DE CAATIBA
RELATÓRIO RESUMIDO DE EXECUÇÃO ORÇAMENTÁRIA
DEMONSTRATIVO DAS RECEITAS E DESPESAS COM AÇÕES E SERVIÇOS PÚBLICOS DE SAÚDE
ORÇAMENTO FISCAL DA SEGURIDADE SOCIAL
(Janeiro a Abril) - 2º Bimestre de 2025



DESPESAS COM SAÚDE NÃO COMPUTADAS NO CÁLCULO DO MÍNIMO									
DESPESAS COM SAÚDE POR SUBFUNÇÕES E CATEGORIA ECONÔMICA NÃO COMPUTADAS NO CÁLCULO DO MÍNIMO	DOTAÇÃO INICIAL	DOTAÇÃO ATUALIZADA (e)	DESPESAS EMPENHADAS		DESPESAS LIQUIDADAS		DESPESAS PAGAS		Inscritas em Restos a Pagar não Processados (g)
			Até o Bimestre (d)	% (d/c)x100	Até o Bimestre (e)	% (e/c)x100	Até o Bimestre (f)	% (f/c)x100	
ATENÇÃO BÁSICA (XXXII)	2.853.400,00	2.853.400,00	1.450.209,51	145.020.951,00	761.565,17	76.156.517,00	704.011,05	70.401.105,00	0,00
Despesas Correntes	2.699.300,00	2.699.300,00	1.450.209,51	53,73	761.565,17	28,21	704.011,05	26,08	0,00
Despesas de Capital	154.100,00	154.100,00	0,00	0,00	0,00	0,00	0,00	0,00	0,00
ASSISTÊNCIA HOSPITALAR E AMBULATORIAL (XXXIII)	1.167.600,00	1.167.600,00	323.800,00	27,73	123.632,00	10,59	123.632,00	10,59	0,00
Despesas Correntes	935.800,00	935.800,00	323.800,00	34,60	123.632,00	13,21	123.632,00	13,21	0,00
Despesas de Capital	231.800,00	231.800,00	0,00	0,00	0,00	0,00	0,00	0,00	0,00
SUORTE PROFILÁTICO E TERAPÊUTICO (XXXIV)	301.300,00	301.300,00	266.260,71	88,37	215.739,29	71,60	215.739,29	71,60	0,00
Despesas Correntes	301.300,00	301.300,00	266.260,71	88,37	215.739,29	71,60	215.739,29	71,60	0,00
Despesas de Capital	0,00	0,00	0,00	0,00	0,00	0,00	0,00	0,00	0,00
VIGILÂNCIA SANITÁRIA (XXXV)	96.100,00	96.100,00	70.000,00	72,84	27.754,84	28,88	27.754,84	28,88	0,00
Despesas Correntes	96.100,00	96.100,00	70.000,00	72,84	27.754,84	28,88	27.754,84	28,88	0,00
Despesas de Capital	0,00	0,00	0,00	0,00	0,00	0,00	0,00	0,00	0,00
VIGILÂNCIA EPIDEMIOLÓGICA (XXXVI)	135.200,00	135.200,00	70.000,00	51,78	47.555,84	35,17	47.555,84	35,17	0,00
Despesas Correntes	135.200,00	135.200,00	70.000,00	51,78	47.555,84	35,17	47.555,84	35,17	0,00
Despesas de Capital	0,00	0,00	0,00	0,00	0,00	0,00	0,00	0,00	0,00
ALIMENTAÇÃO E NUTRIÇÃO (XXXVII)	0,00	0,00	0,00	0,00	0,00	0,00	0,00	0,00	0,00
Despesas Correntes	0,00	0,00	0,00	0,00	0,00	0,00	0,00	0,00	0,00
Despesas de Capital	0,00	0,00	0,00	0,00	0,00	0,00	0,00	0,00	0,00
OUTRAS SUBFUNÇÕES (XXXVIII)	730.000,00	730.000,00	700.000,00	95,89	258.486,04	35,41	258.486,04	35,41	0,00
Despesas Correntes	730.000,00	730.000,00	700.000,00	95,89	258.486,04	35,41	258.486,04	35,41	0,00
Despesas de Capital	0,00	0,00	0,00	0,00	0,00	0,00	0,00	0,00	0,00
TOTAL DAS DESPESAS NÃO COMPUTADAS NO CÁLCULO DO MÍNIMO (XXXIX) = (XXXII + XXXIII + XXXIV + XXXV + XXXVI + XXXVII + XXXVIII)	5.283.600,00	5.283.600,00	2.880.270,22	54,51	1.434.733,18	27,15	1.377.179,06	26,07	0,00

DESPESAS TOTAIS COM SAÚDE EXECUTADAS COM COM RECURSOS PRÓPRIOS E COM RECURSOS TRANSFERIDOS DE OUTROS ENTES	DOTAÇÃO INICIAL	DOTAÇÃO ATUALIZADA (e)	DESPESAS EMPENHADAS		DESPESAS LIQUIDADAS		DESPESAS PAGAS		Inscritas em Restos a Pagar não Processados
			Até o Bimestre (d)	% (d/c)x100	Até o Bimestre (e)	% (e/c)x100	Até o bimestre (f)	% (f/c)x100	
ATENÇÃO BÁSICA (XL) = (IV + XXXII)	2.857.300,00	2.857.300,00	1.450.209,51	50,75	761.565,17	26,65	704.011,05	24,64	0,00
ASSISTÊNCIA HOSPITALAR E AMBULATORIAL (XLI) = (V + XXXIII)	1.250.200,00	1.250.200,00	323.800,00	25,90	123.632,00	9,89	123.632,00	9,89	0,00
SUORTE PROFILÁTICO E TERAPÊUTICO (XLII) = (VI + XXXIV)	301.300,00	301.300,00	266.260,71	88,37	215.739,29	71,60	215.739,29	71,60	0,00
VIGILÂNCIA SANITÁRIA (XLIII) = (VII + XXXV)	96.100,00	96.100,00	70.000,00	72,84	27.754,84	28,88	27.754,84	28,88	0,00
VIGILÂNCIA EPIDEMIOLÓGICA (XLIV) = (VIII + XXXVI)	135.200,00	135.200,00	70.000,00	51,78	47.555,84	35,17	47.555,84	35,17	0,00
ALIMENTAÇÃO E NUTRIÇÃO (XLV) = (XIX + XXXVII)	0,00	0,00	0,00	0,00	0,00	0,00	0,00	0,00	0,00
OUTRAS SUBFUNÇÕES (XLVI) = (X + XXXVIII)	4.507.500,00	4.557.500,00	3.382.187,63	74,21	1.578.694,01	34,64	1.557.186,20	34,17	0,00
TOTAL DAS DESPESAS COM SAÚDE (XLVII) = (XI + XXXIX)	9.129.600,00	9.179.300,00	5.562.157,85	60,59	2.754.893,15	30,01	2.675.831,22	29,15	0,00
(-) Despesas executadas com recursos provenientes das transferências de recursos de outros entes ³	0,00	0,00	0,00	0,00	0,00	0,00	0,00	0,00	0,00
TOTAL DAS DESPESAS EXECUTADAS COM RECURSOS PRÓPRIOS(XLVIII)	9.129.600,00	9.179.300,00	5.562.157,85	60,59	2.754.893,15	30,01	2.675.831,22	29,15	0,00


FONTE: Sistema: Sistema CONTÁBIL, Unidade Responsável: PREFEITURA MUNICIPAL DE CAATIBA, Emissão:15/05/2025, às 16:43:16, Assinado Digitalmente no dia 15/05/2025, às 16:43:16.

Notas:


1Nos cinco primeiros bimestres do exercício, o acompanhamento será feito com base na despesa liquidada. No último bimestre do exercício, o valor deverá corresponder ao total da despesa empenhada

2Até o exercício de 2018, o controle da execução dos restos a pagar considerava apenas os valores dos restos a pagar não processados (regra antiga). A partir do exercício de 2019, o controle da execução dos restos a pagar considera os restos a pagar processados e não processados (regra nova)

3Essas despesas são consideradas executadas pelo ente transferidor


HUMBERTO DE ALMEIDA ANTUNES
Prefeito Municipal
Decreto:


ROBSON LIMA ROCHA
Controlador(a) Interno(a)
CPF: 038.990.785-51


BRUNO LOPES BASTOS
Contador(a)
Reg. Prof.: CRC BA-038925/O-4

Prefeitura Municipal de Caatiba

BA - EXECUTIVO
PREFEITURA MUNICIPAL DE CAATIBA
RELATÓRIO RESUMIDO DE EXECUÇÃO ORÇAMENTÁRIA
DEMONSTRATIVO DAS PARCERIAS PÚBLICO-PRIVADAS
ORÇAMENTO FISCAL DA SEGURIDADE SOCIAL
(Janeiro a Abril) - 2º Bimestre de 2025



RREO – Anexo 13 (Lei nº 11.079, de 30.12.2004, arts. 22, 25 e 28) RS 1,00

IMPACTOS DAS CONTRATAÇÕES DE PPP	SALDO TOTAL EM 31 DE DEZEMBRO DO EXERCÍCIO ANTERIOR (a)	REGISTROS EFETUADOS EM 2025	
		No bimestre	Até o bimestre (b)
TOTAL DE ATIVOS	0,00	0,00	0,00
Ativos Constituídos na SPE	0,00	0,00	0,00
TOTAL DE PASSIVOS (I)	0,00	0,00	0,00
Obrigações decorrentes de Ativos Constituídos pela SPE	0,00	0,00	0,00
Provisões de PPP	0,00	0,00	0,00
Outros Passivos	0,00	0,00	0,00
ATOS POTENCIAIS PASSIVOS	0,00	0,00	0,00
Obrigações Contratuais	0,00	0,00	0,00
Riscos não Provisionados	0,00	0,00	0,00
Garantias Concedidas	0,00	0,00	0,00
Outros Passivos Contingentes	0,00	0,00	0,00

DESPESAS DE PPP	EXERCÍCIO ANTERIOR	EXERCÍCIO CORRENTE 2025	2026	2027	2028	2029	2030	2031	2032	2033	2034
Do Ente Federado, exceto estatais não dependentes (I)	0,00	0,00	0,00	0,00	0,00	0,00	0,00	0,00	0,00	0,00	0,00
Das Estatais Não-dependentes	0,00	0,00	0,00	0,00	0,00	0,00	0,00	0,00	0,00	0,00	0,00
TOTAL DAS DESPESAS	0,00	0,00	0,00	0,00	0,00	0,00	0,00	0,00	0,00	0,00	0,00
PPP A CONTRATAR (II)	0,00	0,00	0,00	0,00	0,00	0,00	0,00	0,00	0,00	0,00	0,00
RECEITA CORRENTE LÍQUIDA (RCL) (III)	42.740.943,36	43.429.081,53	0,00	0,00	0,00	0,00	0,00	0,00	0,00	0,00	0,00
TOTAL DAS DESPESAS CONSIDERADA PARA O LIMITE (IV = I + II)	0,00	0,00	0,00	0,00	0,00	0,00	0,00	0,00	0,00	0,00	0,00
TOTAL DAS DESPESAS / RCL (%) (V = IV / III)	0,00	0,00	0,00	0,00	0,00	0,00	0,00	0,00	0,00	0,00	0,00

Nota:

FONTE: Sistema: Sistema CONTÁBIL, Unidade Responsável: PREFEITURA MUNICIPAL DE CAATIBA, Emissão: 15/05/2025, às 16:42:08, Assinado Digitalmente no dia 15/05/2025, às 16:42:08.

HUMBERTO DE ALMEIDA ANTUNES
Prefeito Municipal
Decreto:

ROBSON LIMA ROCHA
Controlador(a) Interno(a)
CPF: 038.990.785-51

BRUNO LOPES BASTOS
Contador(a)
Reg. Prof.: CRC BA-038925/O-4

Prefeitura Municipal de Caatiba

BA - EXECUTIVO
PREFEITURA MUNICIPAL DE CAATIBA
RELATÓRIO RESUMIDO DE EXECUÇÃO ORÇAMENTÁRIA
DEMONSTRATIVO SIMPLIFICADO DO RELATÓRIO RESUMIDO DA EXECUÇÃO ORÇAMENTÁRIA
ORÇAMENTO FISCAL DA SEGURIDADE SOCIAL
(Janeiro a Abril) - 2º Bimestre de 2025



RREO - Anexo 14 (LRF, Art. 48)		Em Reais			
BALANÇO ORÇAMENTÁRIO		Até o Bimestre			
RECEITAS					
Previsão Inicial		43.646.400,00			
Previsão Atualizada		43.646.400,00			
Receitas Realizadas		11.758.687,28			
Déficit Orçamentário		0,00			
Saldos de Exercícios Anteriores (Utilizados para Créditos Adicionais)		0,00			
DESPESAS					
Dotação Inicial		43.646.400,00			
Créditos Adicionais		309.300,00			
Dotação Atualizada		43.746.900,00			
Despesas Empenhadas		23.481.081,94			
Despesas Liquidadas		10.874.857,14			
Despesas Pagas		10.606.538,82			
Superávit Orçamentário		883.830,14			
DESPESAS POR FUNÇÃO / SUBFUNÇÃO		Até o Bimestre			
Despesas Empenhadas		23.481.081,94			
Despesas Liquidadas		10.874.857,14			
RECEITA CORRENTE LÍQUIDA - RCL		Até o Bimestre			
Receita Corrente Líquida		43.429.081,53			
Receita Corrente Líquida Ajustada para Cálculo dos Limites de Endividamento		42.722.991,50			
Receita Corrente Líquida Ajustada para Cálculo dos Limites da Despesa com Pessoal		41.884.263,50			
RECEITAS E DESPESAS DOS REGIMES DE PREVIDÊNCIA DOS SERVIDORES		Até o Bimestre			
Regime Próprio de Previdência dos Servidores - PLANO PREVIDENCIÁRIO					
Receitas Previdenciárias Realizadas		0,00			
Despesas Previdenciárias Empenhadas		0,00			
Despesas Previdenciárias Liquidadas		0,00			
Resultado Previdenciário		0,00			
Regime Próprio de Previdência dos Servidores - PLANO FINANCEIRO					
Receitas Previdenciárias Realizadas		0,00			
Despesas Previdenciárias Empenhadas		0,00			
Despesas Previdenciárias Liquidadas		0,00			
Resultado Previdenciário		0,00			
RESULTADO NOMINAL E PRIMÁRIO		Meta Fixada no Anexo de Metas Fiscais da LDO (a)	Resultado Apurado Até o Bimestre (b)	% em Relação à Meta (b/a)	
RESULTADO PRIMÁRIO (SEM RPPS) - Acima da Linha		1,00	1.677.397,70	167.739.770,00	
RESULTADO NOMINAL (SEM RPPS) - Abaixo da Linha		1,00	642.322,89	64.232.289,00	
RESTOS A PAGAR A PAGAR POR PODER E MINISTÉRIO PÚBLICO		Inscrição	Cancelamento Até o Bimestre	Pagamento Até o Bimestre	Saldo a Pagar
RESTOS A PAGAR PROCESSADOS		52.417,74	0,00	15.730,00	36.687,74
Poder Executivo		52.417,74	0,00	15.730,00	36.687,74
Poder Legislativo		0,00	0,00	0,00	0,00
Poder Judiciário		0,00	0,00	0,00	0,00
Ministério Público		0,00	0,00	0,00	0,00
Defensoria Pública		0,00	0,00	0,00	0,00
RESTOS A PAGAR NÃO-PROCESSADOS		931,25	0,00	0,00	931,25
Poder Executivo		931,25	0,00	0,00	931,25
Poder Legislativo		0,00	0,00	0,00	0,00
Poder Poder Judiciário		0,00	0,00	0,00	0,00
Ministério Público		0,00	0,00	0,00	0,00
Defensoria Pública		0,00	0,00	0,00	0,00
TOTAL		53.348,99	0,00	15.730,00	37.618,99
DESPESAS COM MANUTENÇÃO E DESENVOLVIMENTO DO ENSINO		Valor Apurado Até o Bimestre	Limites Constitucionais Anuais		
			% Mínimo a Aplicar no Exercício	% Aplicado Até o Bimestre	
Mínimo Anual de <18% / 25%> das Receitas de Impostos na Manutenção e Desenvolvimento do Ensino		1.996.922,16	<18% / 25%>	24,91	
Mínimo Anual de 70% do FUNDEB na Remuneração dos Profissionais da Educação Básica		3.021.072,89	70%	85,22	
Percentual da Complementação da União ao FUNDEB (VAAT) na Educação Infantil (Indicador IEI)		0,00	50%	0,00	
Mínimo de 15% da Complementação da União ao FUNDEB (VAAT) em Despesas de Capital		0,00	15%	0,00	
RECEITAS DE OPERAÇÕES DE CRÉDITO E DESPESAS DE CAPITAL		Valor Apurado Até o Bimestre	Saldo não realizado		
Receitas de Operação de Crédito		0,00	0,00		
Despesa de Capital Líquida		755.796,90	4.134.603,10		
PROJEÇÃO ATUARIAL DOS REGIMES DE PREVIDÊNCIA		Exercício	10º Exercício	20º Exercício	35º Exercício
Plano Previdenciário		0,00	0,00	0,00	0,00
Receitas Previdenciárias		0,00	0,00	0,00	0,00
Despesas Previdenciárias		0,00	0,00	0,00	0,00
Resultado Previdenciário		0,00	0,00	0,00	0,00
Plano Financeiro		0,00	0,00	0,00	0,00
Receitas Previdenciárias		0,00	0,00	0,00	0,00
Despesas Previdenciárias		0,00	0,00	0,00	0,00
Resultado Previdenciário		0,00	0,00	0,00	0,00
RECEITA DA ALIENAÇÃO DE ATIVOS E APLICAÇÃO DOS RECURSOS		Valor Apurado Até o Bimestre	Saldo a realizado		
Receita de Capital Resultante de Alienação de Ativos		0,00	0,00		
Aplicação dos Recursos da Alienação de Ativos		0,00	0,00		

Prefeitura Municipal de Caatiba

BA - EXECUTIVO
PREFEITURA MUNICIPAL DE CAATIBA
RELATÓRIO RESUMIDO DE EXECUÇÃO ORÇAMENTÁRIA
DEMONSTRATIVO SIMPLIFICADO DO RELATÓRIO RESUMIDO DA EXECUÇÃO ORÇAMENTÁRIA
ORÇAMENTO FISCAL DA SEGURIDADE SOCIAL
(Janeiro a Abril) - 2º Bimestre de 2025



DESPESAS COM AÇÕES E SERVIÇOS PÚBLICOS DE SAÚDE	Valor Apurado Até o Bimestre	Limites Constitucionais Anual	
		% Mínimo a Aplicar no Exercício	% Aplicado Até o Bimestre
Despesas com Ações e Serviços Públicos de Saúde executadas com recursos de impostos	1.320.159,97	15,00	16,47
DESPESAS DE CARÁTER CONTINUADO DERIVADAS DE PPP	Valor Apurado no Exercício Corrente		
Total das Despesas Consideradas para o Limite / RCL (%)			0,00


FONTE: Sistema: Sistema CONTÁBIL, Unidade Responsável: PREFEITURA MUNICIPAL DE CAATIBA, Emissão: 15/05/2025, às 16:45:01, Assinado Digitalmente no dia 15/05/2025, às 16:45:01.

HUMBERTO DE ALMEIDA ANTUNES
Prefeito Municipal
Decreto:

ROBSON LIMA ROCHA
Controlador(a) Interno(a)
CPF: 038.990.785-51

BRUNO LOPES BASTOS
Contador(a)
Req. Prof.: CRC BA-038925/O-4


Prefeitura Municipal de Caatiba



BA - EXECUTIVO
PREFEITURA MUNICIPAL DE CAATIBA
RELATÓRIO RESUMIDO DE EXECUÇÃO ORÇAMENTÁRIA
DEMONSTRATIVO DE SENTENÇAS JUDICIAIS
ORÇAMENTO FISCAL DA SEGURIDADE SOCIAL
ABRIL de 2025

Artigos 19, § 4º e 30º, § 7º da L.C. 101/00 (Portaria TCM/BA Nº 460)

Beneficiário	Determinação		Nº NE de Origem	Pagamento		
	Data	Valor		Data	Valor	Nº do PP
TRIBUNAL DE JUSTICA DO ESTADO	15/04/2025	33.310,39	116	15/04/2025	33.310,39	569
TOTAL	-	33.310,39	-	-	33.310,39	-



HUMBERTO DE ALMEIDA ANTUNES
Prefeito Municipal
Decreto:




ROBSON LIMA ROCHA
Controlador(a) Interno(a)
CPF: 038.990.785-51



BRUNO LOPES BASTOS
Contador(a)
Reg. Prof.: CRC BA-038925/O-4


Prefeitura Municipal de Caatiba




BA - EXECUTIVO
PREFEITURA MUNICIPAL DE CAATIBA
RELATÓRIO RESUMIDO DE EXECUÇÃO ORÇAMENTÁRIA
DEMONSTRATIVO DE SENTENÇAS JUDICIAIS
ORÇAMENTO FISCAL DA SEGURIDADE SOCIAL
MARÇO de 2025

Artigos 19, § 4º e 30º, § 7º da L.C. 101/00 (Portaria TCM/BA Nº 460)


Beneficiário	Determinação		Nº NE de Origem	Pagamento		
	Data	Valor		Data	Valor	Nº do PP
TRIBUNAL DE JUSTICA DO ESTADO	13/03/2025	33.541,07	116	13/03/2025	33.541,07	367
TOTAL	-	33.541,07	-	-	33.541,07	-



HUMBERTO DE ALMEIDA ANTUNES
Prefeito Municipal
Decreto:



ROBSON LIMA ROCHA
Controlador(a) Interno(a)
CPF: 038.990.785-51



BRUNO LOPES BASTOS
Contador(a)
Reg. Prof.: CRC BA-038925/O-4

Prefeitura Municipal de Caatiba

Dispensa

ADJUDICAÇÃO DO OBJETO DO ATO DE DISPENSA DE LICITAÇÃO Nº 012/2025.

A Presidente da Comissão de Contratação Caatiba – Bahia, com base no art. 75, inciso II, da Lei Federal nº 14.133 de 01 de Abril de 2021, e suas alterações posteriores, e no Parecer Jurídico com suas ulteriores alterações, ADJUDICA o objeto da Dispensa de Licitação Nº **012/2025** – Contratação de empresa para instalação de oxigênio incluindo material (tubos, conexões, solda prata e gases) e mão de obra, em atendimento as necessidades da Secretaria Municipal de saúde, no município de Caatiba-Ba. O Prefeito lança o Ato Formal para a contratação de **DIOX DISTRIBUIDORA DE OXIGÊNIO LTDA** inscrita no CNPJ/MF sob o n.º **96.761.986/0001-91**, sediada na Av. Brumado, Nº 230, Bairro Zabelê, Vitória da Conquista-Ba. 14 de maio de 2025. Lorena Ribeiro do Nascimento. Agente de Contratação.

RATIFICAÇÃO DO ATO DE DISPENSA DE LICITAÇÃO Nº 012/2025.

A Prefeitura Municipal de Caatiba – Bahia, com base no art. 75, inciso II, da Lei Federal nº 14.133 de 01 de Abril de 2021, e suas alterações posteriores, e no Parecer Jurídico com suas ulteriores alterações, torna público a Ratificação do Ato da Dispensa de Licitação Nº **012/2025**. Objeto – Contratação de empresa para instalação de oxigênio incluindo material (tubos, conexões, solda prata e gases) e mão de obra, em atendimento as necessidades da Secretaria Municipal de saúde, no município de Caatiba-Ba. O Prefeito lança o Ato Formal para a contratação de **DIOX DISTRIBUIDORA DE OXIGÊNIO LTDA** inscrita no CNPJ/MF sob o n.º **96.761.986/0001-91**, sediada na Av. Brumado, Nº 230, Bairro Zabelê, Vitória da Conquista-Ba. Valor global da Dispensa: R\$ 28.098,00 (vinte e oito mil e noventa e oito reais), constante do respectivo Processo de DISPENSA DE LICITAÇÃO Nº **012/2025**, devendo ser celebrado o contrato com: **DIOX DISTRIBUIDORA DE OXIGÊNIO LTDA**. Publique-se no local de costume. Celebre-se o respectivo contrato, que será regido obedecendo às formalidades de direito público, cuja minuta foi aprovada pela Procuradoria Jurídica. Gabinete do Prefeito, 14 de maio de 2025. Humberto de Almeida Antunes - Prefeito Municipal.

HOMOLOGAÇÃO DA DISPENSA DE LICITAÇÃO Nº 012/2025.

O Prefeito Municipal de Caatiba – Bahia, no uso de suas atribuições legais, e tendo em vista que foram cumpridas todas as formalidades da Lei nº 14.133 de 01 de Abril de 2021, e no Parecer Jurídico com suas ulteriores alterações, ante a Dispensa de Licitação nº **012/2025** – Objeto: Contratação de empresa para instalação de oxigênio incluindo material (tubos, conexões, solda prata e gases) e mão de obra, em atendimento as necessidades da Secretaria Municipal de saúde, no município de Caatiba-Ba. Para a contratação de **DIOX DISTRIBUIDORA DE OXIGÊNIO LTDA** inscrita no CNPJ/MF sob o n.º **96.761.986/0001-91**, sediada na Av. Brumado, Nº 230, Bairro Zabelê, Vitória da Conquista-Ba. A Comissão Permanente de Licitação, através de seu Presidente, deverá tomar as medidas cabíveis, tendo em vista o Valor Global do fornecimento é de: R\$ 28.098,00 (vinte e oito mil e noventa e oito reais). Caatiba, 14 de maio de 2025. Humberto de Almeida Antunes - Prefeito Municipal.

Prefeitura Municipal de Caatiba

Contrato

EXTRATO DO CONTRATO Nº 080/2025 DISPENSA DE LICITAÇÃO Nº 012/2025
CONTRATADO: O MUNICÍPIO DE CAATIBA-BAHIA - PREFEITURA
CONTRATADA: DIOX DISTRIBUIDORA DE OXIGÊNIO LTDA inscrita no CNPJ/MF sob o n.º 96.761.986/0001-91, sediada na Av. Brumado, Nº 230, Bairro Zabelê, Vitória da Conquista-Ba.
OBJETO: Contratação de empresa para instalação de oxigênio incluindo material (tubos, conexões, solda prata e gases) e mão de obra, em atendimento as necessidades da Secretaria Municipal de saúde, no município de Caatiba-Ba.
Nº DO CONTRATO: Nº 080/2025
VIGÊNCIA: 31 de dezembro de 2025
VALOR GLOBAL: R\$ 28.098,00 (vinte e oito mil e noventa e oito reais).
DATA DO CONTRATO: 14 de maio de 2025.
MODALIDADE: DISPENSA DE LICITAÇÃO Nº 012/2025
Caatiba – Bahia, 14 de maio de 2025. Humberto de Almeida Antunes – Prefeito Municipal.

Prefeitura Municipal de Caatiba

Relatório de Gestão Fiscal (Rgf)



BA - EXECUTIVO
PREFEITURA MUNICIPAL DE CAATIBA
RELATÓRIO DE GESTÃO FISCAL
DEMONSTRATIVO DA DESPESA COM PESSOAL
ORÇAMENTO FISCAL DA SEGURIDADE SOCIAL
Maio de 2024 até Abril de 2025

RGF - ANEXO 1 (LRF, art. 55, inciso I, alínea "a")

Em Reais

DESPESAS COM PESSOAL	DESPESAS EXECUTADAS Últimos 12 Meses												INSCRITAS EM RÉSTOS A PAGAR NÃO PROCESSADOS (b)	
	LIQUIDAÇÕES													
	05/2024	06/2024	07/2024	08/2024	09/2024	10/2024	11/2024	12/2024	01/2025	02/2025	03/2025	04/2025		TOTAL (ÚLT. 12 M.) (a)
DESPESA BRUTA COM PESSOAL (I)	1.918.756,75	2.289.030,11	1.854.923,35	1.940.599,35	2.135.947,21	1.933.128,86	1.778.559,21	3.348.625,95	1.308.609,26	1.817.312,46	1.819.428,89	1.883.554,21	24.028.475,61	0,00
Pessoal Ativo	1.918.756,75	2.289.030,11	1.854.923,35	1.940.599,35	2.135.947,21	1.933.128,86	1.778.559,21	3.348.625,95	1.308.609,26	1.817.312,46	1.819.428,89	1.883.554,21	24.028.475,61	0,00
Vencimentos, Vantagens e Outras	1.726.009,86	2.185.591,11	1.751.256,92	1.835.732,39	2.028.168,10	1.804.574,97	1.670.751,60	3.087.299,78	1.308.609,26	1.752.294,73	1.623.707,13	1.771.070,74	22.545.066,59	0,00
Obrigações Patronais	192.746,89	103.439,00	103.666,43	104.866,96	107.779,11	128.553,89	107.807,61	261.326,17	0,00	65.017,73	195.721,76	112.483,47	1.483.409,02	0,00
Pessoal Inativo e Pensionistas	0,00	0,00	0,00	0,00	0,00	0,00	0,00	0,00	0,00	0,00	0,00	0,00	0,00	0,00
Aposentadorias, Reserva e Reformas	0,00	0,00	0,00	0,00	0,00	0,00	0,00	0,00	0,00	0,00	0,00	0,00	0,00	0,00
Pensões	0,00	0,00	0,00	0,00	0,00	0,00	0,00	0,00	0,00	0,00	0,00	0,00	0,00	0,00
Outras Despesas de pessoal decorrentes de contratos de terceirização ou de contratação de forma indireta (§ 1º do inciso II do art. 37 da CF)	0,00	0,00	0,00	0,00	0,00	0,00	0,00	0,00	0,00	0,00	0,00	0,00	0,00	0,00
DESPESA NÃO COMPUTADAS (II) (§ 1º do art. 19 da Lei Complementar nº 101/2000)	0,00	0,00	0,00	0,00	0,00	0,00	0,00	0,00	0,00	0,00	0,00	0,00	0,00	0,00
Indenizações por Demissão e Incentivos à Demissão	179.223,79	178.552,21	177.935,21	177.935,21	177.935,21	236.631,03	246.288,10	392.304,29	52.959,61	84.872,91	84.817,48	84.586,80	2.074.024,85	0,00
Decorrentes de Decisão Judicial de período anterior ao da Despesa	0,00	0,00	0,00	0,00	0,00	0,00	0,00	0,00	0,00	0,00	0,00	0,00	0,00	0,00
Despesas de Exercícios Anteriores de período anterior ao da Despesa	0,00	0,00	0,00	0,00	0,00	0,00	0,00	0,00	0,00	0,00	0,00	0,00	0,00	0,00
Inativos e Pensionistas com Recursos Vinculados	0,00	0,00	0,00	0,00	0,00	0,00	0,00	0,00	0,00	0,00	0,00	0,00	0,00	0,00
Agentes Comunitários de Saúde e de Combate às Endemias com Recursos Vinculados (CF, art. 198, § 1º)	124.714,80	124.714,80	124.114,80	124.114,80	124.114,80	124.114,80	124.256,00	217.730,40	0,00	0,00	0,00	0,00	1.087.275,20	0,00
Parceiro dedutível referente ao piso salarial do Enfermeiro, Técnico de Enfermagem, Auxiliar de Enfermagem e Paramédico (ADCT, art. 38, § 2º)	55.108,99	53.820,41	53.820,41	53.820,41	53.820,41	53.820,41	53.820,41	106.362,20	52.959,61	51.276,41	51.276,41	51.276,41	691.182,49	0,00
Outras Deduções Constitucionais ou Legais	0,00	0,00	0,00	0,00	0,00	0,00	0,00	0,00	0,00	0,00	0,00	0,00	0,00	0,00
DESPESA LÍQUIDA COM PESSOAL (III) = (I - II)	1.739.532,96	2.110.494,90	1.676.988,14	1.762.664,14	1.958.012,00	1.696.497,83	1.532.271,11	2.956.321,66	1.255.649,65	1.732.439,55	1.734.611,41	1.798.967,41	21.954.450,76	0,00
APURAÇÃO DO CUMPRIMENTO DO LIMITE LEGAL														
RECEITA CORRENTE LÍQUIDA - RCL (IV)														
(-) Transferências obrigatórias da União relativas às emendas individuais (art. 166-A, § 1º, da CF)														
(-) Transferências obrigatórias da União relativas às emendas de bancada (art. 166, § 16 da CF)														
(-) Transferências da União relativas à remuneração dos agentes comunitários de saúde e de combate às endemias														
(-) Outras Deduções Constitucionais ou Legais														
RECEITA CORRENTE LÍQUIDA AJUSTADA PARA CÁLCULO DOS LIMITES DA DESPESA COM PESSOAL (V)														
DESPESA TOTAL COM PESSOAL - DTP (VI) = (III + III b)														
LIMITE MÁXIMO (VII) (incisos I, II e III, art. 20 da LRF)														
LIMITE PRUDENCIAL (VIII) = (0,95 x VII) (parágrafo único do art. 22 da LRF)														
LIMITE DE ALERTA (IX) = (0,90 x VIII) (inciso II do § 1º do art. 59 da LRF)														

Fonte: Sistema Sigacontábil, Unidade Responsável: PREFEITURA MUNICIPAL DE CAATIBA, Emissão: 15/05/2025, às 16:33:59, Assinado Digitalmente em 15/05/2025, às 16:33:59.
I. Nos demonstrativos apresentados no presente relatório, os valores de restos a pagar não processados inscritos em 31 de dezembro do exercício anterior continuam a ser informados nesse campo. Esses valores não sofreram alteração pelo seu processamento, e somente no caso de cancelamento podem ser excluídos.

HUMBERTO DE ALMEIDA ANTUNES
Prefeito Municipal
Decreto: _____

ROBSON LIMA ROCHA
Controlador(a) Interno(a)
CPF: 038.990.785-51

BRUNO LOPES BASTOS
Controlador(a)
Reg. Prof.: CRC BA-038925/O-4

Prefeitura Municipal de Caatiba



PREFEITURA MUNICIPAL DE CAATIBA
RELATÓRIO DE GESTÃO FISCAL
DEMONSTRATIVO DA DÍVIDA CONSOLIDADA LÍQUIDA
ORÇAMENTO FISCAL DA SEGURIDADE SOCIAL
(Janeiro a Abril) - 1º Quadrimestre de 2025

RGF - ANEXO 2 (LRF, art. 55, inciso I, alínea "b")		R\$ 1,00		
DÍVIDA CONSOLIDADA	SALDO DO EXERCÍCIO ANTERIOR	SALDO DO EXERCÍCIO DE 2025		
		Até o 1º Quadrimestre	Até o 2º Quadrimestre	Até o 3º Quadrimestre
DÍVIDA CONSOLIDADA - DC (I)	42.613.418,83	41.971.095,94	0,00	0,00
Dívida Mobiliária	0,00	0,00	0,00	0,00
Dívida Contratual	42.613.418,83	41.971.095,94	0,00	0,00
Empréstimos	0,00	0,00	0,00	0,00
Interna	0,00	0,00	0,00	0,00
Externa	0,00	0,00	0,00	0,00
Reestruturação da Dívida de Estados e Municípios	0,00	0,00	0,00	0,00
Financiamentos	0,00	0,00	0,00	0,00
Interna	0,00	0,00	0,00	0,00
Externa	0,00	0,00	0,00	0,00
Parcelamento e Renegociação de dívidas	42.613.418,83	41.971.095,94	0,00	0,00
De Tributos	0,00	0,00	0,00	0,00
De Contribuições Previdenciárias	42.551.333,01	41.920.304,20	0,00	0,00
De Demais Contribuições Sociais	0,00	0,00	0,00	0,00
Do FGTS	0,00	0,00	0,00	0,00
Com Instituição Não financeira	62.085,82	50.791,74	0,00	0,00
Demais Dívidas Contratuais	0,00	0,00	0,00	0,00
Precatórios Posteriores a 05/05/2000 (Inclusive) – Vencidos e não Pagos	0,00	0,00	0,00	0,00
Outras Dívidas	0,00	0,00	0,00	0,00
DEDUÇÕES (II)	0,00	0,00	0,00	0,00
Disponibilidade de Caixa¹	0,00	0,00	0,00	0,00
Disponibilidade de Caixa Bruta	0,00	0,00	0,00	0,00
(-) Restos a Pagar Processados	0,00	0,00	0,00	0,00
(-) Depósitos Restituíveis e Valores Vinculados	0,00	0,00	0,00	0,00
Demais Haveres Financeiros	0,00	0,00	0,00	0,00
DÍVIDA CONSOLIDADA LÍQUIDA – DCL (III) = (I – II)	42.613.418,83	41.971.095,94	0,00	0,00
RECEITA CORRENTE LÍQUIDA - RCL (IV)	42.740.943,36	43.429.081,53	0,00	0,00
(-) Transferências obrigatórias da União relativas às emendas individuais (art. 166-A, § 1º, da CF)	706.090,03	706.090,03	0,00	0,00
RECEITA CORRENTE LÍQUIDA AJUSTADA(VI) = (IV - V)	42.034.853,33	42.722.991,50	0,00	0,00
% da DC sobre a RCL AJUSTADA (I/VI)	101,38	98,24	0,00	0,00
% da DCL sobre a RCL AJUSTADA (III/VI)	101,38	98,24	0,00	0,00
LIMITE DEFINIDO POR RESOLUÇÃO DO SENADO FEDERAL – <120%²	50.441.824,00	51.267.589,80	0,00	0,00
LIMITE DE ALERTA (inciso III do § 1º do art. 59 da LRF) - <108%³	45.397.641,60	46.140.830,82	0,00	0,00

OUTROS VALORES NÃO INTEGRANTES DA DCL	SALDO DO EXERCÍCIO ANTERIOR	SALDO DO EXERCÍCIO DE 2025		
		Até o 1º Quadrimestre	Até o 2º Quadrimestre	Até o 3º Quadrimestre
PRECATÓRIOS ANTERIORES A 05/05/2000	0,00	0,00	0,00	0,00
PRECATÓRIOS POSTERIORES A 05/05/2000 (Não incluídos na DC)²	0,00	0,00	0,00	0,00
PASSIVO ATUARIAL	0,00	0,00	0,00	0,00
RP NÃO PROCESSADOS	931,25	931,25	0,00	0,00
ANTECIPAÇÕES DE RECEITA ORÇAMENTÁRIA – ARO	0,00	0,00	0,00	0,00
DÍVIDA CONTRATUAL DE PPP	0,00	0,00	0,00	0,00
APROPRIAÇÃO DE DEPÓSITOS JUDICIAIS - LC 151/2015	0,00	0,00	0,00	0,00

FONTE: Sistema: Sistema CONTÁBIL, Unidade Responsável: PREFEITURA MUNICIPAL DE CAATIBA, Emissão:15/05/2025, às 16:34:12, Assinado Digitalmente no dia 15/05/2025, às 16:34:12.

1. Se o saldo apurado for negativo, ou seja, se o total da Disponibilidade de Caixa Bruta for menor que Restos a Pagar Processados, esse saldo negativo não deverá ser informado nessa linha, mas sim na linha da “Insuficiência Financeira”, no quadro “Outros Valores não integrantes da Dívida Consolidada”. Assim, quando o cálculo de Disponibilidade de Caixa for negativo, o valor dessa linha deverá ser (0) “zero”.

2. Refere-se aos precatórios posteriores a 05/05/2000 que, em cumprimento ao disposto no artigo 100 da Constituição Federal, ainda não foram incluídos no orçamento ou constam no orçamento e ainda não foram pagos. Ao final do exercício em que esses precatórios foram incluídos ou que deveriam ter sido incluídos, os valores deverão compor a linha "Precatórios Posteriores".

Nota:

HUMBERTO DE ALMEIDA ANTUNES
Prefeito Municipal
Decreto:

ROBSON LIMA ROCHA
Controlador(a) Interno(a)
CPF: 038.990.785-51

BRUNO LOPES BASTOS
Contador(a)
Reg. Prof.: CRC BA-038925/O-4

SIAFIC - FATOR SISTEMAS E CONSULTORIAS LTDA - CNPJ: 08.003.823/0001-82

Prefeitura Municipal de Caatiba



BA - EXECUTIVO

PREFEITURA MUNICIPAL DE CAATIBA

RELATÓRIO DE GESTÃO FISCAL

DEMONSTRATIVO DAS GARANTIAS E CONTRAGARANTIAS DE VALORES

ORÇAMENTO FISCAL DA SEGURIDADE SOCIAL

(Janeiro a Abril) - 1º Quadrimestre de 2025

RGF – ANEXO 3 (LRF, art. 55, inciso I, alínea "c" e art. 40, § 1º)		R\$ 1,00		
GARANTIAS CONCEDIDAS	SALDO DO EXERCÍCIO ANTERIOR	SALDOS DO EXERCÍCIO DE 2025		
		Até o 1º Quadrimestre	Até o 2º Quadrimestre	Até o 3º Quadrimestre
AOS ESTADOS (I)	0,00	0,00	0,00	0,00
Em Operações de Crédito Externas	0,00	0,00	0,00	0,00
Em Operações de Crédito Internas	0,00	0,00	0,00	0,00
AOS MUNICÍPIOS (II)	0,00	0,00	0,00	0,00
Em Operações de Crédito Externas	0,00	0,00	0,00	0,00
Em Operações de Crédito Internas	0,00	0,00	0,00	0,00
ÀS ENTIDADES CONTROLADAS (III)	0,00	0,00	0,00	0,00
Em Operações de Crédito Externas	0,00	0,00	0,00	0,00
Em Operações de Crédito Internas	0,00	0,00	0,00	0,00
POR MEIO DE FUNDOS E PROGRAMAS (IV)	0,00	0,00	0,00	0,00
TOTAL GARANTIAS CONCEDIDAS (V) = (I + II + III + IV)	0,00	0,00	0,00	0,00
RECEITA CORRENTE LÍQUIDA – RCL (VI)	42.740.943,36	43.429.081,53	0,00	0,00
(-) Transferências obrigatórias da União relativas às emendas individuais (art. 166-A, § 1º, da CF) (VII)	706.090,03	706.090,03	0,00	0,00
RCL AJUSTADA PARA CÁLCULOS DE LIMITE DE ENDIVIDAMENTO(VIII) = (VI - VII)	42.034.853,33	42.722.991,50	0,00	0,00
% do TOTAL DAS GARANTIAS sobre a RCL AJUSTADA	0,00	0,00	0,00	0,00
LIMITE DEFINIDO POR RESOLUÇÃO DO SENADO FEDERAL – <22%>	9.247.667,73	9.399.058,13	0,00	0,00
LIMITE DE ALERTA (inciso III do §1º do art. 59 da LRF) - <90%>	8.322.900,96	8.459.152,32	0,00	0,00

CONTRAGARANTIAS RECEBIDAS	SALDO DO EXERCÍCIO ANTERIOR	SALDOS DO EXERCÍCIO DE 2025		
		Até o 1º Quadrimestre	Até o 2º Quadrimestre	Até o 3º Quadrimestre
DOS ESTADOS (IX)	0,00	0,00	0,00	0,00
Em Garantia às operações de Crédito Externas	0,00	0,00	0,00	0,00
Em Garantia às operações de Crédito Internas	0,00	0,00	0,00	0,00
DOS MUNICÍPIOS (X)	0,00	0,00	0,00	0,00
Em Garantia às operações de Crédito Externas	0,00	0,00	0,00	0,00
Em Garantia às operações de Crédito Internas	0,00	0,00	0,00	0,00
DAS ENTIDADES CONTROLADAS (XI)	0,00	0,00	0,00	0,00
Em Garantia às operações de Crédito Externas	0,00	0,00	0,00	0,00
Em Garantia às operações de Crédito Internas	0,00	0,00	0,00	0,00
EM GARANTIAS POR MEIO DE FUNDOS E PROGRAMAS (XII)	0,00	0,00	0,00	0,00
TOTAL CONTRAGARANTIAS RECEBIDAS (XIII) = (IX + X + XI + XII)	0,00	0,00	0,00	0,00

MEDIDAS CORRETIVAS:

FONTE: Sistema: Sistema CONTÁBIL, Unidade Responsável: PREFEITURA MUNICIPAL DE CAATIBA, Emissão:15/05/2025, às 16:34:02, Assinado Digitalmente no dia 15/05/2025, às 16:34:02.

Nota:

¹ Inclui garantias concedidas por meio de Fundos.

HUMBERTO DE ALMEIDA ANTUNES

Prefeito Municipal

Decreto:

ROBSON LIMA ROCHA

Controlador(a) Interno(a)

CPF: 038.990.785-51

BRUNO LOPES BASTOS

Contador(a)

Reg. Prof.: CRC BA-038925/O-4

Prefeitura Municipal de Caatiba



BA - EXECUTIVO
PREFEITURA MUNICIPAL DE CAATIBA
RELATÓRIO DE GESTÃO FISCAL
DEMONSTRATIVO DAS OPERAÇÕES DE CRÉDITO
ORÇAMENTO FISCAL DA SEGURIDADE SOCIAL
JANEIRO - ABRIL de 2025

RGF – ANEXO 4 (LRF, art. 55, inciso I, alínea "d" e inciso III alínea "e")		RS 1,00	
OPERAÇÕES DE CRÉDITO	VALOR REALIZADO		
	No Quadrimestre de Referência	Até o Quadrimestre de Referência (a)	
Mobiliária	0,00	0,00	
Interna	0,00	0,00	
Externa	0,00	0,00	
Contratual	0,00	0,00	
Interna	0,00	0,00	
Empréstimos	0,00	0,00	
Aquisição Financiada de Bens e Arrendamento Mercantil Financeiro	0,00	0,00	
Antecipação de Receita pela Venda a Termo de Bens e Serviços	0,00	0,00	
Assunção, Reconhecimento e Confissão de Dívidas (LRF, art. 29, § 1º)	0,00	0,00	
Operações de crédito previstas no art. 7º § 3º da RSF nº 43/2001 (I)	0,00	0,00	
Externa	0,00	0,00	
Empréstimos	0,00	0,00	
Aquisição Financiada de Bens e Arrendamento Mercantil Financeiro	0,00	0,00	
Antecipações de Receitas pela Venda a Termo de Bens e Serviços	0,00	0,00	
Assunção, Reconhecimento e Confissão de Dívidas (LRF, art. 29, § 1º)	0,00	0,00	
Operações de crédito previstas no art. 7º § 3º da RSF nº 43/2001 (II)	0,00	0,00	
TOTAL (III)	0,00	0,00	

APURAÇÃO DO CUMPRIMENTO DOS LIMITES	VALOR	% SOBRE A RCL AJUSTADA
RECEITA CORRENTE E LÍQUIDA – RCL (IV)	43.429.081,53	--
(-) Transferências obrigatórias da União relativas às emendas individuais (§ 1º, art. 166-A da CF) (V)	706.090,03	0,00
RECEITA CORRENTE LÍQUIDA AJUSTADA PARA CÁLCULO DOS LIMITES DE ENDIVIDAMENTO (VI) = (IV - V)	42.722.991,50	0,00
OPERAÇÕES VEDADAS (VI)	0,00	0,00
TOTAL CONSIDERADO PARA FINS DA APURAÇÃO DO CUMPRIMENTO DO LIMITE (VIII) = (IIIa + VII - Ia - IIa)	0,00	0,00
LIMITE GERAL DEFINIDO POR RESOLUÇÃO DO SENADO FEDERAL PARA AS OPERAÇÕES DE CRÉDITO INTERNAS E EXTERNAS	6.835.678,64	16,00
LIMITE DE ALERTA (inciso III do §1º do art. 59 da LRF) - <9%>	6.152.110,78	14,40
OPERAÇÕES DE CRÉDITO POR ANTECIPAÇÃO DA RECEITA ORÇAMENTÁRIA	0,00	--
LIMITE DEFINIDO POR RESOLUÇÃO DO SENADO FEDERAL PARA AS OPERAÇÕES DE CRÉDITO POR ANTECIPAÇÃO DA RECEITA ORÇAMENTÁRIA	2.990.609,40	7,00

OUTRAS OPERAÇÕES QUE INTEGRAM A DÍVIDA CONSOLIDADA	VALOR REALIZADO	
	No Quadrimestre de Referência	Até o Quadrimestre de Referência (a)
Parcelamentos de Dívidas	0,00	0,00
Tributos	0,00	0,00
Contribuições Previdenciárias	0,00	0,00
FGTS	0,00	0,00
Operações de reestruturação e recomposição do principal de dívidas	0,00	0,00

FONTE: Sistema <Nome>, Unidade Responsável <Nome>, Data da emissão <dd/mm/aaaa> e hora de emissão <hhh e mmm>
1 Conforme Manual de Instrução de Pleitos - MIP STN/COPEM, essas operações podem ser contratadas mesmo que não haja margem disponível nos limites. No entanto, uma vez contratadas, os fluxos de tais operações terão seus efeitos contabilizados para fins da contratação de outras operações de crédito.

Notas:


HUMBERTO DE ALMEIDA ANTUNES
Prefeito Municipal


ROBSON LIMA ROCHA
Controlador(a) Interno(a)


BRUNO LOPES BASTOS
Contador(a)

Prefeitura Municipal de Caatiba



BA - EXECUTIVO
PREFEITURA MUNICIPAL DE CAATIBA
RELATÓRIO DE GESTÃO FISCAL
DEMONSTRATIVO DA DISPONIBILIDADE DE CAIXA E DOS RESTOS A PAGAR
ORÇAMENTO FISCAL DA SEGURIDADE SOCIAL
(JANEIRO A ABRIL) - 1º QUADRIMESTRE DE 2025
RGF - Anexo 5 (LRF, Art. 55, inciso III, alínea "a")

IDENTIFICAÇÃO DOS RECURSOS	DISPONIBILIDADE DE DE CAIXA BRUTA	OBRIGAÇÕES FINANCEIRAS			INSUFICIÊNCIA FINANCEIRA VERIFICADA NO CONSÓRCIO PÚBLICO	DISPONIBILIDADE DE CAIXA LÍQUIDA (ANTES DA INSCRIÇÃO EM RESTOS A PAGAR NÃO PROCESSADOS DO EXERCÍCIO)	RESTOS A PAGAR EMPENHADOS E NÃO LIQUIDADOS DO EXERCÍCIO	EMPENHOS NÃO LIQUIDADOS (NÃO INSCRITOS POR INSUFICIÊNCIA FINANCEIRA)	DISPONIBILIDADE E DE CAIXA LÍQUIDA (APÓS A INSCRIÇÃO EM RESTOS A PAGAR NÃO PROCESSADOS DO EXERCÍCIO)
		Restos a Pagar Liquidados e Não Pagos	De Exercícios Anteriores	Do Exercício					
	(a)	(b)	(c)	(d)	(e)	(f)	(g) = (a) - (b) + (c) + (d) - (e) - (f)	(h)	
TOTAL DOS RECURSOS VINCULADOS EXCETO AO RPPS (II)	2.874.133,82	20.046,23	0,00	931,25	411.223,34	0,00	2.441.933,00	0,00	2.441.933,00
Recurso Vinculado à Educação	2.220.288,04	3.605,50	0,00	931,25	287.178,09	0,00	1.928.573,20	0,00	1.928.573,20
Transferência do FUNDEB	1.745.253,85	1.811,50	0,00	0,00	286.874,49	0,00	1.456.567,86	0,00	1.456.567,86
Outros Recursos Vinculados à Educação	475.034,19	1.794,00	0,00	931,25	303,60	0,00	472.005,34	0,00	472.005,34
Recurso Vinculado à Saúde	492.197,98	12.584,40	0,00	0,00	120.751,95	0,00	358.861,63	0,00	358.861,63
Transferência Fundo a Fundo de Recursos do SUS	341.744,89	1.454,40	0,00	0,00	71.637,84	0,00	268.652,65	0,00	268.652,65
Outros Recursos Vinculados à Saúde	150.453,09	11.130,00	0,00	0,00	49.114,11	0,00	90.208,98	0,00	90.208,98
Recurso Destinado à Assistência Social	71.062,58	3.856,33	0,00	0,00	3.293,30	0,00	63.912,95	0,00	63.912,95
Recurso Vinculado à Previdência Social (Exceto ao RPPS)	0,00	0,00	0,00	0,00	0,00	0,00	0,00	0,00	0,00
Recurso Vinculado a Transferências	74.528,37	0,00	0,00	0,00	0,00	0,00	74.528,37	0,00	74.528,37
Transferência de Contribuições e Instrumentos Conjugados (exceto Educação, Saúde e Assistência)	103,84	0,00	0,00	0,00	0,00	0,00	103,84	0,00	103,84
Outros Vinculações Desoneradas de Transferências	74.424,53	0,00	0,00	0,00	0,00	0,00	74.424,53	0,00	74.424,53
Demais Vinculações Legais	16.056,84	0,00	0,00	0,00	0,00	0,00	16.056,84	0,00	16.056,84
Recurso de Operações de Crédito (exceto vinculados à Educação e à Saúde)	0,00	0,00	0,00	0,00	0,00	0,00	0,00	0,00	0,00
Recurso de Alienação de Bens/Ativos	11.026,84	0,00	0,00	0,00	0,00	0,00	11.026,84	0,00	11.026,84
Recurso Vinculado a Fundos (exceto Educação, Saúde, Assistência e Previdência)	0,00	0,00	0,00	0,00	0,00	0,00	0,00	0,00	0,00
Outras Vinculações Legais	5.030,00	0,00	0,00	0,00	0,00	0,00	5.030,00	0,00	5.030,00
Recurso Extraorçamentário	0,00	0,00	0,00	0,00	0,00	0,00	0,00	0,00	0,00
Outras Vinculações	0,00	0,00	0,00	931,25	0,00	0,00	-931,25	0,00	-931,25
TOTAL DOS RECURSOS VINCULADOS AO RPPS (III)	0,00	0,00	0,00	0,00	0,00	0,00	0,00	0,00	0,00
Recurso Vinculado ao RPPS - Fundo em Capitalização (Plano Previdenciário)2	0,00	0,00	0,00	0,00	0,00	0,00	0,00	0,00	0,00
Recurso Vinculado ao RPPS - Fundo em Repartição (Plano Financeiro)	0,00	0,00	0,00	0,00	0,00	0,00	0,00	0,00	0,00
Recurso Vinculado ao RPPS - Taxa de Administração	0,00	0,00	0,00	0,00	0,00	0,00	0,00	0,00	0,00
TOTAL DOS RECURSOS NÃO VINCULADOS (I)	788.010,76	9.754,51	0,00	0,00	223.698,64	0,00	554.557,61	0,00	554.557,61
Recurso Não Vinculado de Impostos	788.010,76	9.754,51	0,00	0,00	223.698,64	0,00	554.557,61	0,00	554.557,61
Outros Recursos não Vinculados	0,00	0,00	0,00	0,00	0,00	0,00	0,00	0,00	0,00
TOTAL (IV) = (I) + (II) + (III)	3.662.144,58	36.687,74	0,00	931,25	634.921,98	0,00	2.989.603,61	0,00	2.989.603,61

FONTE: Sistema Contábil, Unidade Responsável: PREFEITURA MUNICIPAL DE CAATIBA, Imprimir: 15/05/2025, às 16:35:36, Arquivo: Digitalmente assinado em 15/05/2025, às 16:35:36.

HUMBERTO DE ALMEIDA ANTUNES
Prefeito Municipal
Decreto:

ROBSON LIMA ROCHA
Controlador(a) Interno(a)
CPF: 038.980.785-51

BRUNO LOPES BASTOS
Controlador(a)
Reg. Prof.: CRC BA-038925/O-4

Prefeitura Municipal de Caatiba



BA - EXECUTIVO

PREFEITURA MUNICIPAL DE CAATIBA

RELATÓRIO DE GESTÃO FISCAL

DEMONSTRATIVO SIMPLIFICADO DO RELATÓRIO DE GESTÃO FISCAL

ORÇAMENTO FISCAL DA SEGURIDADE SOCIAL

(Janeiro a Abril) - 1º Quadrimestre de 2025

LRF, art. 48 - Anexo 6

R\$ 1,00

RECEITA CORRENTE LÍQUIDA		VALOR ATÉ O QUADRIMESTRE	
Receita Corrente Líquida		43.429.081,53	
Receita Corrente Líquida Ajustada para Cálculo dos Limites de Endividamento		42.722.991,50	
Receita Corrente Líquida Ajustada para Cálculo dos Limites da Despesa com Pessoal		41.884.263,50	
DESPESA COM PESSOAL		VALOR	% SOBRE A RCL AJUSTADA
Despesa Total com Pessoal - DTP		22.008.760,98	52,55
Limite Máximo (incisos I, II e III, art . 20 da LRF) - <%>		22.617.502,29	54,00
Limite Prudencial (parágrafo único, art . 22 da LRF) - <%>		21.486.627,18	51,30
Limite de Alerta (inciso II do §1º do art . 59 da LRF) - <%>		20.355.752,06	48,60
DÍVIDA CONSOLIDADA		VALOR ATÉ O QUADRIMESTRE DE REFERÊNCIA	% SOBRE A RCL AJUSTADA
Dívida Consolidada Líquida		41.971.095,94	98,24
Limite Definido por Resolução do Senado Federal		51.267.589,80	120,00
GARANTIA DE VALORES		VALOR ATÉ O QUADRIMESTRE DE REFERÊNCIA	% SOBRE A RCL AJUSTADA
Total das Garantias Concedidas		0,00	0,00
Limite Definido por Resolução do Senado Federal		9.399.058,13	22,00
OPERAÇÕES DE CRÉDITO		VALOR	% SOBRE A RCL AJUSTADA
Operações de Crédito Externas e Internas		0,00	0,00
Operações de Crédito por Antecipação da Receita		0,00	0,00
Limite definido pelo Senado Federal para Operações de Crédito Externas e Internas		6.835.678,64	16,00
Limite definido pelo Senado Federal para Operações de Crédito por Antecipação da Receita		2.990.609,40	7,00
RESTOS A PAGAR		RESTOS A PAGAR EMPENHADOS E NÃO LIQUIDADOS DO EXERCÍCIO	DISPONIBILIDADE DE CAIXA LÍQUIDA (APÓS A INSCRIÇÃO EM RESTOS A PAGAR NÃO PROCESSADOS DO EXERCÍCIO)
Valor Total		0,00	2.907.555,10

FONTE: Sistema: Sistema CONTÁBIL, Unidade Responsável: PREFEITURA MUNICIPAL DE CAATIBA, Emissão:15/05/2025, às 16:36:34, Assinado Digitalmente no dia 15/05/2025, às 16:36:34.

HUMBERTO DE ALMEIDA ANTUNES

Prefeito Municipal

Decreto:

ROBSON LIMA ROCHA

Controlador(a) Interno(a)

CPF: 038.990.785-51

BRUNO LOPES BASTOS

Contador(a)

Reg. Prof.: CRC BA-038925/O-4