

DESPESAS COM PESSOAL	DESPESAS EXECUTADAS Últimos 12 Meses												INSCRITAS EM RREJA PAGAR NÃO PROCESSADOS (b)	
	LIQUIDADAS													
	01/2025	02/2025	03/2025	04/2025	05/2025	06/2025	07/2025	08/2025	09/2025	10/2025	11/2025	12/2025		TOTAL (ULT. 12 M.) (a)
DESPESA BRUTA COM PESSOAL (I)	1.518.495,44	2.179.145,55	2.129.554,63	2.192.712,08	2.173.685,12	2.565.574,17	2.302.951,59	2.197.730,49	2.168.792,76	2.282.674,31	2.213.600,69	3.742.017,61	27.666.934,44	0,00
Pessoal Ativo	1.518.495,44	2.179.145,55	2.129.554,63	2.192.712,08	2.173.685,12	2.565.574,17	2.302.951,59	2.197.730,49	2.168.792,76	2.282.674,31	2.213.600,69	3.742.017,61	27.666.934,44	0,00
Vencimentos, Vantagens e Outras	1.518.495,44	2.033.246,36	1.933.832,87	2.080.228,61	2.061.425,38	2.453.208,96	2.190.380,25	2.182.139,98	2.152.843,15	2.261.346,68	2.191.660,70	3.719.596,06	26.778.404,44	0,00
Obrigações Patronais	0,00	145.899,19	195.721,76	112.483,47	112.259,74	112.365,21	112.571,34	15.590,51	15.949,61	21.327,63	21.939,99	22.421,55	888.530,00	0,00
Pessoal Inativo e Pensionistas	0,00	0,00	0,00	0,00	0,00	0,00	0,00	0,00	0,00	0,00	0,00	0,00	0,00	0,00
Aposentadorias, Reserva e Reformas	0,00	0,00	0,00	0,00	0,00	0,00	0,00	0,00	0,00	0,00	0,00	0,00	0,00	0,00
Pensões	0,00	0,00	0,00	0,00	0,00	0,00	0,00	0,00	0,00	0,00	0,00	0,00	0,00	0,00
Outras Despesas de pessoal decorrentes de contratos de terceirização ou de contratação de forma indireta (§ 1º do	0,00	0,00	0,00	0,00	0,00	0,00	0,00	0,00	0,00	0,00	0,00	0,00	0,00	0,00
Despesa com Pessoal não Executada Orçamentariamente	0,00	0,00	0,00	0,00	0,00	0,00	0,00	0,00	0,00	0,00	0,00	0,00	0,00	0,00
DESPESAS NÃO COMPUTADAS (II) (§ 1º do art. 19 da	180.714,49	210.715,11	211.115,08	209.872,40	212.349,06	225.011,53	232.825,52	223.986,51	225.266,05	219.891,66	227.421,54	374.307,16	2.753.476,11	0,00
Indenizações por Demissão e Incentivos à Demissão	0,00	0,00	0,00	0,00	0,00	0,00	0,00	0,00	0,00	0,00	0,00	0,00	0,00	0,00
Decorrentes de Decisão Judicial de período anterior ao	0,00	33.596,50	33.541,07	33.310,39	33.198,32	39.676,64	45.964,81	35.802,17	36.853,31	36.006,66	39.813,48	37.521,07	405.284,42	0,00
Despesa de Exercícios Anteriores de período anterior ao	0,00	0,00	0,00	0,00	0,00	0,00	0,00	0,00	0,00	0,00	0,00	0,00	0,00	0,00
Inativos e Pensionistas com Recursos Vinculados	0,00	0,00	0,00	0,00	0,00	0,00	0,00	0,00	0,00	0,00	0,00	0,00	0,00	0,00
Agentes Comunitários de Saúde e de Combate às	127.754,88	125.842,20	126.297,60	125.285,60	123.059,20	126.297,60	126.297,60	125.083,20	125.791,60	126.297,60	126.297,60	220.413,60	1.604.718,28	0,00
Endemias com Recursos Vinculados (CF, art. 198, § 11)	0,00	0,00	0,00	0,00	0,00	0,00	0,00	0,00	0,00	0,00	0,00	0,00	0,00	0,00
Parcela de dedução referente ao piso salarial do Enfermeiro,	52.959,61	51.276,41	51.276,41	51.276,41	56.091,54	59.037,29	60.563,11	63.101,14	62.621,14	57.587,40	61.310,46	116.372,49	743.473,41	0,00
Técnicos de Enfermagem, Auxiliar de Enfermagem e	0,00	0,00	0,00	0,00	0,00	0,00	0,00	0,00	0,00	0,00	0,00	0,00	0,00	0,00
Parceira (ADCT, art. 38, § 2º)	0,00	0,00	0,00	0,00	0,00	0,00	0,00	0,00	0,00	0,00	0,00	0,00	0,00	0,00
Outras Deduções Constitucionais ou Legais	0,00	0,00	0,00	0,00	0,00	0,00	0,00	0,00	0,00	0,00	0,00	0,00	0,00	0,00
<b>DESPESA LÍQUIDA COM PESSOAL (III) = (I - II)</b>	<b>1.337.780,95</b>	<b>1.968.430,44</b>	<b>1.918.439,55</b>	<b>1.982.839,68</b>	<b>1.961.336,06</b>	<b>2.340.562,64</b>	<b>2.070.126,07</b>	<b>1.973.743,98</b>	<b>1.943.526,71</b>	<b>2.062.782,65</b>	<b>1.986.179,15</b>	<b>3.367.710,45</b>	<b>24.913.458,33</b>	<b>0,00</b>
<b>APURAÇÃO DO CUMPRIMENTO DO LIMITE LEGAL</b>														
RECEITA CORRENTE LÍQUIDA - RCL (IV)														102,74
(-) Transferências obrigatórias da União relativas às emendas individuais (art. 166-A, § 1º, da CF)														0,00
(-) Transferências obrigatórias da União relativas às emendas de bancada (art. 166, § 16 da CF)														0,00
(-) Transferências da União relativas à remuneração dos agentes comunitários de saúde e de combate às endemias														0,00
(-) Outras Deduções Constitucionais ou Legais														2,74
<b>RECEITA CORRENTE LÍQUIDA AJUSTADA PARA CÁLCULO DOS LIMITES DA DESPESA COM PESSOAL (V)</b>														<b>0,00</b>
<b>DESPESA TOTAL COM PESSOAL - DTP (VI) = (III a + III b)</b>														<b>53,84</b>
LIMITE MÁXIMO (VII) (incisos I, II e III, art. 20 da LRF)														54,00
LIMITE PRUDENCIAL (VIII) = (0,95 x VII) (parágrafo único do art. 22 da LRF)														51,3
LIMITE DE ALERTA (IX) = (0,90 x VIII) (inciso II do § 1º do art. 59 da LRF)														48,6

FONTE: Sistema CONTÁBIL, Unidade Responsável: PREFEITURA MUNICIPAL DE CAATIBA, Emissão: 30/01/2026, às 11:51:12. Assinado Digitalmente no dia 30/01/2026, às 11:51:12.

1. Nos demonstrativos elaborados no primeiro e no segundo quadrimestre de cada exercício, os valores de restos a pagar não processados inscritos em 31 de dezembro do exercício anterior continuarão a ser informados nesse campo. Esses valores não sofrem alteração pelo seu processamento, e somente no caso de cancelamento podem ser excluídos.

*[Assinatura]*

*[Assinatura]*

*[Assinatura]*

HUMBERTO DE ALMEIDA ANTUNES  
Prefeito Municipal  
Decreto:

ROBSON LIMA ROCHA  
Controlador(a) Interno(a)  
CPF: 038.990.785-51

BRUNO LOPES BASTOS  
Controlador(a)  
Reg. Prof.: CRC BA-038925/O-4



PREFEITURA MUNICIPAL DE CAATIBA  
RELATÓRIO DE GESTÃO FISCAL  
DEMONSTRATIVO DA DÍVIDA CONSOLIDADA LÍQUIDA  
ORÇAMENTO FISCAL DA SEGURIDADE SOCIAL  
(Janeiro a Dezembro) - 3º Quadrimestre de 2025

RGF - ANEXO 2 (LRF, art. 55, inciso I, alínea "b")

R\$ 1,00

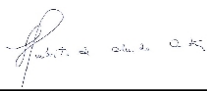
DÍVIDA CONSOLIDADA	SALDO DO EXERCÍCIO ANTERIOR	SALDO DO EXERCÍCIO DE 2025		
		Até o 1º Quadrimestre	Até o 2º Quadrimestre	Até o 3º Quadrimestre
DÍVIDA CONSOLIDADA - DC ( I )	42.613.418,83	41.971.095,94	41.294.133,61	40.602.936,93
Dívida Mobiliária	0,00	0,00	0,00	0,00
Dívida Contratual	42.613.418,83	41.971.095,94	41.294.133,61	40.602.936,93
Empréstimos	0,00	0,00	0,00	0,00
Interna	0,00	0,00	0,00	0,00
Externa	0,00	0,00	0,00	0,00
Reestruturação da Dívida de Estados e Municípios	0,00	0,00	0,00	0,00
Financiamentos	0,00	0,00	0,00	0,00
Interna	0,00	0,00	0,00	0,00
Externa	0,00	0,00	0,00	0,00
Parcelamento e Renegociação de dívidas	42.613.418,83	41.971.095,94	41.294.133,61	40.602.936,93
De Tributos	0,00	0,00	0,00	0,00
De Contribuições Previdenciárias	42.551.333,01	41.920.304,20	41.254.635,95	40.574.733,35
De Demais Contribuições Sociais	0,00	0,00	0,00	0,00
Do FGTS	0,00	0,00	0,00	0,00
Com Instituição Não financeira	62.085,82	50.791,74	39.497,66	28.203,58
Demais Dívidas Contratuais	0,00	0,00	0,00	0,00
Precatórios Posteriores a 05/05/2000 (Inclusive) – Vencidos e não Pagos	0,00	0,00	0,00	0,00
Outras Dívidas	0,00	0,00	0,00	0,00
DEDUÇÕES ( II )	1.215.368,52	2.990.534,86	3.577.764,47	4.061.075,67
Disponibilidade de Caixa¹	1.215.368,52	2.990.534,86	3.577.764,47	4.061.075,67
Disponibilidade de Caixa Bruta	1.300.752,75	3.662.144,58	4.072.150,91	4.597.726,08
(-) Restos a Pagar Processados	36.099,41	36.687,74	36.687,74	36.687,74
(-) Depósitos Restituíveis e Valores Vinculados	49.284,82	634.921,98	457.698,70	499.962,67
Demais Haveres Financeiros	0,00	0,00	0,00	0,00
DÍVIDA CONSOLIDADA LÍQUIDA – DCL ( III ) = ( I – II )	41.398.050,31	38.980.561,08	37.716.369,14	36.541.861,26
RECEITA CORRENTE LÍQUIDA - RCL (IV)	42.740.943,36	43.429.081,53	44.555.210,85	47.545.017,38
(-) Transferências obrigatórias da União relativas às emendas individuais (art. 166-A, § 1º, da CF)	706.090,03	706.090,03	0,00	0,00
RECEITA CORRENTE LÍQUIDA AJUSTADA(VI) = (IV - V)	42.034.853,33	42.722.991,50	44.555.210,85	47.545.017,38
% da DC sobre a RCL AJUSTADA (I/VI)	101,38	98,24	92,68	85,40
% da DCL sobre a RCL AJUSTADA (III/VI)	98,49	91,24	84,65	76,86
LIMITE DEFINIDO POR RESOLUÇÃO DO SENADO FEDERAL – <120%>	50.441.824,00	51.267.589,80	53.466.253,02	57.054.020,86
LIMITE DE ALERTA (inciso III do § 1º do art. 59 da LRF) - <108%>	45.397.641,60	46.140.830,82	48.119.627,72	51.348.618,77
<b>OUTROS VALORES NÃO INTEGRANTES DA DCL.</b>				
PRECATÓRIOS ANTERIORES A 05/05/2000	0,00	0,00	0,00	0,00
PRECATÓRIOS POSTERIORES A 05/05/2000 (Não incluídos na DC)²	752.084,86	651.636,90	532.797,13	421.336,24
PASSIVO ATUARIAL	0,00	0,00	0,00	0,00
RP NÃO PROCESSADOS	931,25	931,25	931,25	931,25
ANTECIPAÇÕES DE RECEITA ORÇAMENTÁRIA – ARO	0,00	0,00	0,00	0,00
DÍVIDA CONTRATUAL DE PPP	0,00	0,00	0,00	0,00
APROPRIAÇÃO DE DEPÓSITOS JUDICIAIS - LC 151/2015	0,00	0,00	0,00	0,00


FONTE: Sistema: Sistema CONTÁBIL, Unidade Responsável: PREFEITURA MUNICIPAL DE CAATIBA, Emissão:30/01/2026, às 11:52:08, Assinado Digitalmente no dia 30/01/2026, às 11:52:08.


1. Se o saldo apurado for negativo, ou seja, se o total da Disponibilidade de Caixa Bruta for menor que Restos a Pagar Processados, esse saldo negativo não deverá ser informado nessa linha, mas sim na linha da "Insuficiência Financeira", no quadro "Outros Valores não integrantes da Dívida Consolidada". Assim, quando o cálculo de Disponibilidade de Caixa for negativo, o valor dessa linha deverá ser (0) "zero".

2. Refere-se aos precatórios posteriores a 05/05/2000 que, em cumprimento ao disposto no artigo 100 da Constituição Federal, ainda não foram incluídos no orçamento ou constam no orçamento e ainda não foram pagos. Ao final do exercício em que esses precatórios foram incluídos ou que deveriam ter sido incluídos, os valores deverão compor a linha "Precatórios Posteriores a 05/05/2000".

Nota:

  
HUMBERTO DE ALMEIDA ANTUNES  
Prefeito Municipal  
Decreto:

  
ROBSON LIMA ROCHA  
Controlador(a) Interno(a)  
CPF: 038.990.785-51

  
BRUNO LOPES BASTOS  
Contador(a)  
Reg. Prof.: CRC BA-038925/O-4



BA - EXECUTIVO  
PREFEITURA MUNICIPAL DE CAATIBA  
RELATÓRIO DE GESTÃO FISCAL  
DEMONSTRATIVO DAS GARANTIAS E CONTRAGARANTIAS DE VALORES  
ORÇAMENTO FISCAL DA SEGURIDADE SOCIAL  
(Janeiro a Dezembro) - 3º Quadrimestre de 2025

RGF – ANEXO 3 (LRF, art. 55, inciso I, alínea "c" e art. 40, § 1º)

R\$ 1,00

GARANTIAS CONCEDIDAS	SALDO DO EXERCÍCIO ANTERIOR	SALDOS DO EXERCÍCIO DE 2025		
		Até o 1º Quadrimestre	Até o 2º Quadrimestre	Até o 3º Quadrimestre
AOS ESTADOS (I)	0,00	0,00	0,00	0,00
Em Operações de Crédito Externas	0,00	0,00	0,00	0,00
Em Operações de Crédito Internas	0,00	0,00	0,00	0,00
AOS MUNICÍPIOS (II)	0,00	0,00	0,00	0,00
Em Operações de Crédito Externas	0,00	0,00	0,00	0,00
Em Operações de Crédito Internas	0,00	0,00	0,00	0,00
ÀS ENTIDADES CONTROLADAS (III)	0,00	0,00	0,00	0,00
Em Operações de Crédito Externas	0,00	0,00	0,00	0,00
Em Operações de Crédito Internas	0,00	0,00	0,00	0,00
POR MEIO DE FUNDOS E PROGRAMAS (IV)	0,00	0,00	0,00	0,00
<b>TOTAL GARANTIAS CONCEDIDAS (V) = (I + II + III + IV)</b>	<b>0,00</b>	<b>0,00</b>	<b>0,00</b>	<b>0,00</b>
RECEITA CORRENTE LÍQUIDA – RCL (VI)	42.740.943,36	43.429.081,53	44.555.210,85	47.545.017,38
(-) Transferências obrigatórias da União relativas às emendas individuais (art. 166-A, § 1º, da CF) (VII)	706.090,03	706.090,03	0,00	0,00
RCL AJUSTADA PARA CÁLCULOS DE LIMITE DE ENDIVIDAMENTO (VIII) = (VI - VII)	42.034.853,33	42.722.991,50	44.555.210,85	47.545.017,38
% do TOTAL DAS GARANTIAS sobre a RCL AJUSTADA	0,00	0,00	0,00	0,00
LIMITE DEFINIDO POR RESOLUÇÃO DO SENADO FEDERAL – <22%>	9.247.667,73	9.399.058,13	9.802.146,39	10.459.903,82
LIMITE DE ALERTA (inciso III do § 1º do art. 59 da LRF) - <90%>	8.322.900,96	8.459.152,32	8.821.931,75	9.413.913,44

CONTRAGARANTIAS RECEBIDAS	SALDO DO EXERCÍCIO ANTERIOR	SALDOS DO EXERCÍCIO DE 2025		
		Até o 1º Quadrimestre	Até o 2º Quadrimestre	Até o 3º Quadrimestre
DOS ESTADOS (IX)	0,00	0,00	0,00	0,00
Em Garant ia às operações de Crédito Externas	0,00	0,00	0,00	0,00
Em Garant ia às operações de Crédito Internas	0,00	0,00	0,00	0,00
DOS MUNICÍPIOS (X)	0,00	0,00	0,00	0,00
Em Garant ia às operações de Crédito Externas	0,00	0,00	0,00	0,00
Em Garant ia às operações de Crédito Internas	0,00	0,00	0,00	0,00
DAS ENTIDADES CONTROLADAS (XI)	0,00	0,00	0,00	0,00
Em Garant ia às operações de Crédito Externas	0,00	0,00	0,00	0,00
Em Garant ia às operações de Crédito Internas	0,00	0,00	0,00	0,00
EM GARANTIAS POR MEIO DE FUNDOS E PROGRAMAS (XII)	0,00	0,00	0,00	0,00
<b>TOTAL CONTRAGARANTIAS RECEBIDAS (XIII) = (IX + X + XI + XII)</b>	<b>0,00</b>	<b>0,00</b>	<b>0,00</b>	<b>0,00</b>

MEDIDAS CORRETIVAS:

FONTE: Sistema: Sistema CONTÁBIL, Unidade Responsável: PREFEITURA MUNICIPAL DE CAATIBA, Emissão:30/01/2026, às 11:51:55, Assinado Digitalmente no dia 30/01/2026, às 11:51:55.

Nota:

<sup>1</sup> Inclui garantias concedidas por meio de Fundos.

HUMBERTO DE ALMEIDA ANTUNES  
Prefeito Municipal  
Decreto:

ROBSON LIMA ROCHA  
Controlador(a) Interno(a)  
CPF: 038.990.785-51

BRUNO LOPES BASTOS  
Contador(a)  
Reg. Prof.: CRC BA-038925/O-4



BA - EXECUTIVO  
**PREFEITURA MUNICIPAL DE CAATIBA**  
RELATÓRIO DE GESTÃO FISCAL  
**DEMONSTRATIVO DAS OPERAÇÕES DE CRÉDITO**  
ORÇAMENTO FISCAL DA SEGURIDADE SOCIAL  
SETEMBRO - DEZEMBRO de 2025

RGF – ANEXO 4 (LRF, art. 55, inciso I, alínea "d" e inciso III alínea "c")

R\$ 1,00

<b>OPERAÇÕES DE CRÉDITO</b>	VALOR REALIZADO	
	No Quadrimestre de Referência	Até o Quadrimestre de Referência (a)
Mobiliária	0,00	0,00
Interna	0,00	0,00
Externa	0,00	0,00
Contratual	0,00	0,00
Interna	0,00	0,00
Empréstimos	0,00	0,00
Aquisição Financiada de Bens e Arrendamento Mercantil Financeiro	0,00	0,00
Antecipação de Receita pela Venda a Termo de Bens e Serviços	0,00	0,00
Assunção, Reconhecimento e Confissão de Dívidas (LRF, art. 29, § 1º)	0,00	0,00
Operações de crédito previstas no art. 7º § 3º da RSF nº 43/2001 (I)	0,00	0,00
Externa	0,00	0,00
Empréstimos	0,00	0,00
Aquisição Financiada de Bens e Arrendamento Mercantil Financeiro	0,00	0,00
Antecipações de Receitas pela Venda a Termo de Bens e Serviços	0,00	0,00
Assunção, Reconhecimento e Confissão de Dívidas (LRF, art. 29, § 1º)	0,00	0,00
Operações de crédito previstas no art. 7º § 3º da RSF nº 43/2001 (II)	0,00	0,00
<b>TOTAL (III)</b>	<b>0,00</b>	<b>0,00</b>

<b>APURAÇÃO DO CUMPRIMENTO DOS LIMITES</b>	VALOR	% SOBRE A RCL AJUSTADA
RECEITA CORRENT E LÍQUIDA – RCL (IV)	47.545.017,38	--
(-) Transferências obrigatórias da União relativas às emendas individuais (§ 1º, art. 166-A da CF) (V)	0,00	0,00
RECEITA CORRENTE LÍQUIDA AJUSTADA PARA CÁLCULO DOS LIMITES DE ENDIVIDAMENTO (VI) = (IV - V)	47.545.017,38	0,00
OPERAÇÕES VEDADAS (VI)	0,00	0,00
TOTAL CONSIDERADO PARA FINS DA APURAÇÃO DO CUMPRIMENTO DO LIMITE (VIII) = (IIIa + VII - Ia - IIa)	0,00	0,00
LIMITE GERAL DEFINIDO POR RESOLUÇÃO DO SENADO FEDERAL PARA AS OPERAÇÕES DE CRÉDITO INTERNAS E EXTERNAS	7.607.202,78	16,00
LIMITE DE ALERTA (inciso III do §1º do art. 59 da LRF) - <%>	6.846.482,50	14,40
OPERAÇÕES DE CRÉDITO POR ANTECIPAÇÃO DA RECEITA ORÇAMENTÁRIA	0,00	--
LIMITE DEFINIDO POR RESOLUÇÃO DO SENADO FEDERAL PARA AS OPERAÇÕES DE CRÉDITO POR ANTECIPAÇÃO DA RECEITA ORÇAMENTÁRIA	3.328.151,22	7,00

<b>OUTRAS OPERAÇÕES QUE INTEGRAM A DÍVIDA CONSOLIDADA</b>	VALOR REALIZADO	
	No Quadrimestre de Referência	Até o Quadrimestre de Referência (a)
Parcelamentos de Dívidas	0,00	0,00
Tributos	0,00	0,00
Contribuições Previdenciárias	0,00	0,00
FGTS	0,00	0,00
Operações de reestruturação e recomposição do principal de dívidas	0,00	0,00

FONTE: Sistema <Nome>, Unidade Responsável <Nome>, Data da emissão <dd/mmm/aaaa> e hora de emissão <hhh e mmm>

1 Conforme Manual de Instrução de Pleitos - MIP STN/COPEM, essas operações podem ser contratadas mesmo que não haja margem disponível nos limites. No entanto, uma vez contratadas, os fluxos de tais operações terão seus efeitos contabilizados para fins da contratação de outras operações de crédito.

Notas:

HUMBERTO DE ALMEIDA ANTUNES  
Prefeito Municipal

ROBSON LIMA ROCHA  
Controlador(a) Interno(a)

BRUNO LOPES BASTOS  
Contador(a)



BA - EXECUTIVO  
PREFEITURA MUNICIPAL DE CAATIBA  
RELATÓRIO DE GESTÃO FISCAL  
DEMONSTRATIVO DA DISPONIBILIDADE DE CAIXA E DOS RESTOS A PAGAR  
ORÇAMENTO FISCAL DA SEGURIDADE SOCIAL  
(JANEIRO A DEZEMBRO) - 3º QUADRIMESTRE / 2º SEMESTRE de 2025

RGF - Anexo 5 (LRF, Art. 55, inciso III, alínea "a")

IDENTIFICAÇÃO DOS RECURSOS	DISPONIBILIDADE DE CAIXA BRUTA	OBRIGAÇÕES FINANCEIRAS				INSUFICIÊNCIA FINANCEIRA VERIFICADA NO CONSORCIO PÚBLICO (f)	DISPONIBILIDADE DE CAIXA LÍQUIDA (ANTES DA INSCRIÇÃO EM RESTOS A PAGAR NÃO PROCESSADOS DO EXERCÍCIO) <sup>1</sup> (g) = (a - (b + c + d + e) - f)	RESTOS A PAGAR EMPENHADOS E NÃO LIQUIDADOS DO EXERCÍCIO (h)	EMPENHOS NÃO LIQUIDADOS CANCELADOS (NÃO INSCRITOS POR INSUFICIÊNCIA FINANCEIRA)	DISPONIBILIDADE E DE CAIXA LÍQUIDA (APÓS A INSCRIÇÃO EM RESTOS A PAGAR NÃO PROCESSADOS DO EXERCÍCIO)
		Restos a Pagar Não Pagos		Restos a Pagar Empenhados e Não Liquidados de Exercícios Anteriores (d)	Demais Obrigações Financeiras (e)					
		De Exercícios Anteriores (b)	Do Exercício (c)							
<b>TOTAL DOS RECURSOS VINCULADOS EXCETO AO RPPS (II)</b>	4.009.444,22	20.046,23	3.19.592,12	931,25	0,00	3.668.874,62	13.000,00	0,00	3.655.874,62	
Recursos Vinculados à Educação	1.361.734,83	3.605,50	0,00	931,25	0,00	1.357.198,08	0,00	0,00	1.357.198,08	
Transferências do FUNDEB	883.187,71	1.811,50	0,00	0,00	0,00	881.376,21	0,00	0,00	881.376,21	
Outros Recursos Vinculados à Educação	478.547,12	1.794,00	0,00	931,25	0,00	475.821,87	0,00	0,00	475.821,87	
<b>Recursos Vinculados à Saúde</b>	1.713.424,01	12.584,40	2.68.492,12	0,00	0,00	1.432.347,49	13.000,00	0,00	1.419.347,49	
Transferências Fundo a Fundo de Recursos do SUS	1.465.457,58	1.454,40	2.68.492,12	0,00	0,00	1.195.511,06	13.000,00	0,00	1.182.511,06	
Outros Recursos Vinculados à Saúde	247.966,43	11.130,00	0,00	0,00	0,00	236.836,43	0,00	0,00	236.836,43	
<b>Recursos Destinados à Assistência Social</b>	238.999,00	3.856,33	0,00	0,00	0,00	235.142,67	0,00	0,00	235.142,67	
Recursos Vinculados à Previdência Social (Exceto ao RPPS)	0,00	0,00	0,00	0,00	0,00	0,00	0,00	0,00	0,00	
<b>Demais Vinculações Decorrentes de Transferências</b>	689.598,34	0,00	51.100,00	0,00	0,00	638.498,34	0,00	0,00	638.498,34	
Transf. de Convênios e Instrumentos Congêneros (exceto Educação, Saúde e Assistência)	112,37	0,00	0,00	0,00	0,00	112,37	0,00	0,00	112,37	
Outras Vinculações Decorrentes de Transferências	689.485,97	0,00	51.100,00	0,00	0,00	638.385,97	0,00	0,00	638.385,97	
<b>Demais Vinculações Legais</b>	5.688,03	0,00	0,00	0,00	0,00	5.688,03	0,00	0,00	5.688,03	
Recursos de Operações de Crédito (exceto vinculados à Educação e à Saúde)	0,00	0,00	0,00	0,00	0,00	0,00	0,00	0,00	0,00	
Recursos de Aterramento de Bens/Ativos	47,79	0,00	0,00	0,00	0,00	47,79	0,00	0,00	47,79	
Recursos Vinculados a Fundos (exceto Educação, Saúde, Assistência e Previdência)	0,00	0,00	0,00	0,00	0,00	0,00	0,00	0,00	0,00	
Outras Vinculações Legais	5.640,24	0,00	0,00	0,00	0,00	5.640,24	0,00	0,00	5.640,24	
<b>Recursos Extraorçamentários</b>	0,01	0,00	0,00	0,00	0,00	0,01	0,00	0,00	0,01	
<b>Outras Vinculações</b>	0,00	0,00	0,00	931,25	0,00	-931,25	0,00	0,00	-931,25	
<b>TOTAL DOS RECURSOS VINCULADOS AO RPPS (III)</b>	0,00	0,00	0,00	0,00	0,00	0,00	0,00	0,00	0,00	
Recursos Vinculados ao RPPS - Fundo em Capitalização (Plano Previdenciário) 2	0,00	0,00	0,00	0,00	0,00	0,00	0,00	0,00	0,00	
Recursos Vinculados ao RPPS - Fundo em Repartição (Plano Financeiro)	0,00	0,00	0,00	0,00	0,00	0,00	0,00	0,00	0,00	
Recursos Vinculados ao RPPS - Taxa de Administração	0,00	0,00	0,00	0,00	0,00	0,00	0,00	0,00	0,00	
<b>TOTAL DOS RECURSOS NÃO VINCULADOS (I)</b>	588.281,86	9.754,51	483.016,79	0,00	0,00	95.510,56	31.447,11	0,00	64.063,45	
Recursos Não Vinculados de Impostos	588.281,86	9.754,51	483.016,79	0,00	0,00	95.510,56	31.447,11	0,00	64.063,45	
Outros Recursos não Vinculados	0,00	0,00	0,00	0,00	0,00	0,00	0,00	0,00	0,00	
<b>TOTAL (IV) = (I + II + III)</b>	<b>4.597.726,08</b>	<b>36.687,74</b>	<b>802.608,91</b>	<b>931,25</b>	<b>0,00</b>	<b>3.757.498,18</b>	<b>44.447,11</b>	<b>0,00</b>	<b>3.713.051,07</b>	

Fonte: Sistema Sistema CONTÁBIL, Unidade Responsável: PREFEITURA MUNICIPAL DE CAATIBA, Emissão: 30/01/2026, às 11:52:38. Assinado Digitalmente no dia 30/01/2026, às 11:52:38.

  
HUMBERTO DE ALMEIDA ANTUNES  
Prefeito Municipal  
Decreto:

  
ROBSON LIMA ROCHA  
Controlador(a) Interno(a)  
CPF: 038.990.785-51

  
BRUNO LOPES BASTOS  
Controlador(a)  
Reg. Prof.: CRC BA-038925/O-4




BA - EXECUTIVO  
PREFEITURA MUNICIPAL DE CAATIBA  
RELATÓRIO DE GESTÃO FISCAL  
DEMONSTRATIVO SIMPLIFICADO DO RELATÓRIO DE GESTÃO FISCAL  
ORÇAMENTO FISCAL DA SEGURIDADE SOCIAL  
(Janeiro a Dezembro) - 3º Quadrimestre de 2025


LRF, art. 48 - Anexo 6


R\$ 1,00

RECEITA CORRENTE LÍQUIDA		VALOR ATÉ O QUADRIMESTRE	
Receita Corrente Líquida		47.545.017,38	
Receita Corrente Líquida Ajustada para Cálculo dos Limites de Endividamento		47.545.017,38	
Receita Corrente Líquida Ajustada para Cálculo dos Limites da Despesa com Pessoal		46.275.969,38	
DESPESA COM PESSOAL		VALOR	% SOBRE A RCL AJUSTADA
Despesa Total com Pessoal - DTP		24.913.458,33	53,84
Limite Máximo (incisos I, II e III, art . 20 da LRF) - <%>		24.989.023,47	54,00
Limite Prudencial (parágrafo único, art . 22 da LRF) - <%>		23.739.572,29	51,30
Limite de Alerta (inciso II do §1º do art . 59 da LRF) - <%>		22.490.121,12	48,60
DÍVIDA CONSOLIDADA		VALOR ATÉ O QUADRIMESTRE DE REFERÊNCIA	% SOBRE A RCL AJUSTADA
Dívida Consolidada Líquida		36.541.861,26	76,86
Limite Definido por Resolução do Senado Federal		57.054.020,86	120,00
GARANTIA DE VALORES		VALOR ATÉ O QUADRIMESTRE DE REFERÊNCIA	% SOBRE A RCL AJUSTADA
Total das Garantias Concedidas		0,00	0,00
Limite Definido por Resolução do Senado Federal		10.459.903,82	22,00
OPERAÇÕES DE CRÉDITO		VALOR	% SOBRE A RCL AJUSTADA
Operações de Crédito Externas e Internas		0,00	0,00
Operações de Crédito por Antecipação da Receita		0,00	0,00
Limite definido pelo Senado Federal para Operações de Crédito Externas e Internas		7.607.202,78	16,00
Limite definido pelo Senado Federal para Operações de Crédito por Antecipação da Receita		3.328.151,22	7,00
RESTOS A PAGAR		RESTOS A PAGAR EMPENHADOS E NÃO LIQUIDADOS DO EXERCÍCIO	DISPONIBILIDADE DE CAIXA LÍQUIDA (APÓS A INSCRIÇÃO EM RESTOS A PAGAR NÃO PROCESSADOS DO EXERCÍCIO )
Valor Total		44.447,11	3.713.051,07

FONTE: Sistema: Sistema CONTÁBIL, Unidade Responsável: PREFEITURA MUNICIPAL DE CAATIBA, Emissão:30/01/2026, às 11:55:40, Assinado Digitalmente no dia 30/01/2026, às 11:55:40.

  
HUMBERTO DE ALMEIDA ANTUNES  
Prefeito Municipal  
Decreto:

  
ROBSON LIMA ROCHA  
Controlador(a) Interno(a)  
CPF: 038.990.785-51

  
BRUNO LOPES BASTOS  
Contador(a)  
Reg. Prof.: CRC BA-038925/O-4