



Diário Oficial do **Município**

Prefeitura Municipal de Uauá

sexta-feira, 23 de janeiro de 2026

Ano XIV - Edição nº 02549 | Caderno 1

Prefeitura Municipal de Uauá publica



Praça Praça Belarmino José Rodrigues | S/N | Centro | Uauá-Ba

www.pmuaua.ba.ipmbrasil.org.br

Este documento foi assinado digitalmente por SERASA Experian
6526C8917F25ED5ED97AAEFD0FA2EA2F

Prefeitura Municipal de Uauá

SUMÁRIO

- RELATÓRIO DE GESTÃO FISCAL - 3º QUADRIMESTRE 2025.
- RELATÓRIO RESUMIDO DA EXECUÇÃO ORÇAMENTÁRIA - 6º BIMESTRE 2025.
- RESOLUÇÃO 01/2026 - CMAS
- RESOLUÇÃO 02/2026 - CMAS
- DECRETO Nº 2.008/2026

Prefeitura Municipal de Uauá

Relatório de Gestão Fiscal (Rgf)



BA - EXECUTIVO
PREFEITURA MUNICIPAL DE UAUÁ
RELATÓRIO DE GESTÃO FISCAL
DEMONSTRATIVO DA DESPESA COM PESSOAL
ORÇAMENTO FISCAL DA SEGURIDADE SOCIAL
Janeiro de 2025 até Dezembro de 2025

RGF - ANEXO I (LRF, art. 55, inciso I, alínea "a")

DESPESAS COM PESSOAL	DESPESAS EXECUTADAS Últimos 12 Meses												INSCRITAS EM RECURSOS A PAROQUIA NÃO PROCESSADOS (b)	
	LÍQUIDADAS													
	01/2025	02/2025	03/2025	04/2025	05/2025	06/2025	07/2025	08/2025	09/2025	10/2025	11/2025	12/2025		TOTAL (ULT. 12 M.) (a)
DESPESA BRUTA COM PESSOAL (I)	5.643.673,69	7.337.969,12	6.939.524,20	189.020,01	13.961.689,90	6.892.495,88	9.595.003,40	258.407,46	13.349.680,50	7.501.872,58	6.852.451,43	9.942.954,21	88.464.742,38	
Pessoal Ativo	5.643.673,69	7.337.969,12	6.939.524,20	189.020,01	13.961.689,90	6.892.495,88	9.594.963,40	258.407,46	13.349.680,50	7.501.856,55	6.852.451,43	9.942.954,21	88.464.686,35	
Vencimentos, Vantagens e Outras	5.393.554,32	5.842.551,99	6.113.397,17	189.020,01	12.284.748,94	6.044.270,84	8.747.783,63	258.407,46	12.502.537,76	6.603.653,30	5.945.910,23	8.563.057,40	78.488.893,05	
Obrigações Patronais	250.119,37	1.495.417,13	826.127,03	0,00	1.676.940,96	848.225,04	847.179,77	0,00	847.142,74	898.203,25	906.541,20	1.379.896,81	9.975.793,30	
Pessoal Inativo e Pensionistas	0,00	0,00	0,00	0,00	0,00	0,00	0,00	0,00	0,00	0,00	0,00	0,00	0,00	
Aposentadorias, Reserva e Reformas	0,00	0,00	0,00	0,00	0,00	0,00	0,00	0,00	0,00	0,00	0,00	0,00	0,00	
Pensões	0,00	0,00	0,00	0,00	0,00	0,00	0,00	0,00	0,00	0,00	0,00	0,00	0,00	
Outras Despesas de pessoal decorrentes de contratos de terceirização ou de contratação de forma indireta (§ 1º do Decreto nº 11.222/2003)	0,00	0,00	0,00	0,00	0,00	0,00	40,00	0,00	0,00	16,03	0,00	0,00	56,03	
DESPESA COM PESSOAL NÃO COMPUTADAS (II) (§ 1º do art. 19 da Lei nº 13.305/2016)	462.591,50	461.488,12	404.816,83	150.006,01	505.441,31	401.433,41	2.834.912,21	214.013,63	516.245,36	309.934,13	303.915,63	759.941,48	7.332.739,62	
Indenizações por Demissão e Incentivos à Demissão	151.550,00	147.000,00	87.481,18	33.950,00	0,00	0,00	2.572.964,00	144.502,00	7.282,00	0,00	0,00	0,00	3.144.689,18	
Decorrentes de Decisão Judicial de período anterior ao da Despesa de Exercícios Anteriores de período anterior ao exercício em curso	0,00	0,00	0,00	0,00	0,00	0,00	0,00	0,00	0,00	0,00	0,00	0,00	0,00	
Inativos e Pensionistas com Recursos Vinculados	0,00	0,00	0,00	0,00	0,00	0,00	0,00	0,00	0,00	0,00	0,00	0,00	0,00	
Agentes Comunitários de Saúde e de Combate às Doenças Transmissíveis (CF, art. 198, § 1º)	195.028,12	190.905,25	193.752,78	0,00	382.839,85	272.311,51	192.436,38	0,00	390.329,95	192.464,51	187.575,25	423.799,06	2.621.442,86	
Agentes com Recursos Vinculados (CF, art. 198, § 1º)	116.013,38	123.582,87	123.882,87	124.056,01	122.601,46	129.121,90	69.511,63	69.511,63	118.673,41	117.469,62	116.340,38	336.142,42	1.566.607,58	
Parceira (A/PCT, art. 38, § 2º)	0,00	0,00	0,00	0,00	0,00	0,00	0,00	0,00	0,00	0,00	0,00	0,00	0,00	
Outras Despesas Constitucionais ou Legais	0,00	0,00	0,00	0,00	0,00	0,00	0,00	0,00	0,00	0,00	0,00	0,00	0,00	
DESPESA LÍQUIDA COM PESSOAL (III) = (I - II)	5.181.082,19	6.876.481,00	6.534.707,37	31.014,00	13.456.248,59	6.491.062,47	6.760.091,19	44.393,83	12.833.435,14	7.191.938,45	6.548.535,80	9.183.012,73	81.132.002,76	
RECEITA CORRENTE LÍQUIDA - RCL (IV)														
(-) Transferências obrigatórias da União relativas às emendas individuais (art. 166-A, § 1º, da CF)										173.082.862,75			102,60	
(-) Transferências obrigatórias da União relativas às emendas de bancada (art. 166, § 16 da CF)										1.750.000,00			1,04	
(-) Transferências da União relativas à remuneração dos agentes comunitários de saúde e de combate às endemias										0,00			0,00	
(-) Outras Despesas Constitucionais ou Legais										2.635.248,00			1,56	
RECEITA CORRENTE LÍQUIDA AJUSTADA PARA CÁLCULO DOS LIMITES DA DESPESA COM PESSOAL (V)										0,00			0,00	
DESPESA TOTAL COM PESSOAL - DTP (VI) = (III + IV)										168.697.614,75			48,09	
LIMITE MÁXIMO (VII) (incisos I, II e III, art. 20 da LRF)										91.096.711,97			54,00	
LIMITE PRUDENCIAL (VIII) = (0,95 x VII) (inciso II do art. 22 da LRF)										86.541.876,37			51,3	
LIMITE DE ALERTA (IX) = (0,90 x VIII) (inciso II do § 1º do art. 59 da LRF)										81.987.040,77			48,6	

PONTE: Sistema: Sistema CONTABIL. Unidade Responsável: PREFEITURA MUNICIPAL DE UAUÁ. Emissão: 21/01/2026, às 15:33:22. Assinado Digitalmente no dia 21/01/2026, às 15:33:22.

1. Nos demonstrativos elaborados no primeiro e no segundo quadrimestre de cada exercício, os valores de restos a pagar não processados inscritos em 31 de dezembro do exercício anterior continuam a ser informados nesse campo. Esses valores não sofrem alteração pelo seu processamento, e somente no caso de cancelamento podem ser excluídos.



MARCOS HENRIQUE LOBO ROSA
Prefeito Municipal
CPF: 289.806.465-34



JOSEMAR DE SADOS SANTOS
Secretário de Administração, Planejamento, Finanças
CPF: 636.686.376-04



ELEILTON DA HORA SANTOS
Contador(a)
Reg. Prof.: CRC - BA0204720

SIMFC -

Prefeitura Municipal de Uauá



PREFEITURA MUNICIPAL DE UAUÁ
RELATÓRIO DE GESTÃO FISCAL
DEMONSTRATIVO DA DÍVIDA CONSOLIDADA LÍQUIDA
ORÇAMENTO FISCAL DA SEGURIDADE SOCIAL
(Janeiro a Dezembro) - 3º Quadrimestre de 2025


RGF - ANEXO 2 (LRF, art. 55, inciso I, alínea "b")		R\$ 1,00		
DÍVIDA CONSOLIDADA	SALDO DO EXERCÍCIO ANTERIOR	SALDO DO EXERCÍCIO DE 2025		
		Até o 1º Quadrimestre	Até o 2º Quadrimestre	Até o 3º Quadrimestre
DÍVIDA CONSOLIDADA - DC (I)	12.982.503,34	12.535.203,07	12.183.333,36	16.377.444,22
Dívida Mobiliária	0,00	0,00	0,00	0,00
Dívida Contratual	11.737.525,49	11.537.601,83	11.400.485,95	15.907.228,03
Empréstimos	0,00	0,00	0,00	0,00
Interna	0,00	0,00	0,00	0,00
Externa	0,00	0,00	0,00	0,00
Reestruturação da Dívida de Estados e Municípios	0,00	0,00	0,00	0,00
Financiamentos	0,00	0,00	0,00	0,00
Interna	0,00	0,00	0,00	0,00
Externa	0,00	0,00	0,00	0,00
Parcelamento e Renegociação de dívidas	11.737.525,49	11.537.601,83	11.400.485,95	15.907.228,03
De Tributos	46.618,74	37.642,44	28.391,04	18.830,91
De Contribuições Previdenciárias	5.566.166,91	5.414.822,25	5.286.953,45	9.803.255,66
De Demais Contribuições Sociais	0,00	0,00	0,00	0,00
Do FGTS	0,00	0,00	0,00	0,00
Com Instituição Não financeira	6.124.739,84	6.085.137,14	6.085.141,46	6.085.141,46
Demais Dívidas Contratuais	0,00	0,00	0,00	0,00
Precatórios Posteriores a 05/05/2000 (Inclusive) – Vencidos e não Pagos	1.244.977,85	997.601,24	782.847,41	470.216,19
Outras Dívidas	0,00	0,00	0,00	0,00
DEDUÇÕES (II)	4.068.756,26	14.716.630,64	5.112.789,49	2.400.929,29
Disponibilidade de Caixa¹	4.068.756,26	14.716.630,64	5.112.789,49	2.400.929,29
Disponibilidade de Caixa Bruta	10.661.709,76	18.966.322,91	9.321.637,76	8.555.035,63
(-) Restos a Pagar Processados	4.261.902,30	4.211.946,01	4.128.104,16	4.128.104,16
(-) Depósitos Restituíveis e Valores Vinculados	2.331.051,20	37.746,26	80.744,11	2.026.002,18
Demais Haveres Financeiros	0,00	0,00	0,00	0,00
DÍVIDA CONSOLIDADA LÍQUIDA – DCL (III) = (I – II)	8.913.747,08	-2.181.427,57	7.070.543,87	13.976.514,93
RECEITA CORRENTE LÍQUIDA - RCL (IV)	186.852.318,11	180.476.287,52	167.325.309,04	173.082.862,75
(-) Transferências obrigatórias da União relativas às emendas individuais (art. 166-A, § 1º, da CF)	1.500.000,00	1.500.000,00	250.000,00	1.750.000,00
RECEITA CORRENTE LÍQUIDA AJUSTADA(VI) = (IV - V)	185.352.318,11	178.976.287,52	167.075.309,04	171.332.862,75
% da DC sobre a RCL AJUSTADA (I/VI)	7,00	7,00	7,29	9,56
% da DCL sobre a RCL AJUSTADA (III/VI)	4,81	-1,22	4,23	8,16
LIMITE DEFINIDO POR RESOLUÇÃO DO SENADO FEDERAL – <120%	222.422.781,73	214.771.545,02	200.490.370,85	205.599.435,30
LIMITE DE ALERTA (inciso III do § 1º do art. 59 da LRF) - <108%>	200.180.503,56	193.294.390,52	180.441.333,76	185.039.491,77
OUTROS VALORES NÃO INTEGRANTES DA DCL	SALDO DO EXERCÍCIO ANTERIOR	SALDO DO EXERCÍCIO DE 2025		
		Até o 1º Quadrimestre	Até o 2º Quadrimestre	Até o 3º Quadrimestre
PRECATÓRIOS ANTERIORES A 05/05/2000	0,00	0,00	0,00	0,00
PRECATÓRIOS POSTERIORES A 05/05/2000 (Não incluídos na DC)²	0,00	0,00	0,00	0,00
PASSIVO ATUARIAL	0,00	0,00	0,00	0,00
RP NÃO PROCESSADOS	531.012,08	297.145,00	297.145,00	297.145,00
ANTECIPAÇÕES DE RECEITA ORÇAMENTÁRIA – ARO	0,00	0,00	0,00	0,00
DÍVIDA CONTRATUAL DE PPP	0,00	0,00	0,00	0,00
APROPRIAÇÃO DE DEPÓSITOS JUDICIAIS - LC 151/2015	0,00	0,00	0,00	0,00

FONTE: Sistema: Sistema CONTÁBIL, Unidade Responsável: PREFEITURA MUNICIPAL DE UAUÁ, Emissão:21/01/2026, às 15:43:05, Assinado Digitalmente no dia 21/01/2026, às 15:43:05.

1. Se o saldo apurado for negativo, ou seja, se o total da Disponibilidade de Caixa Bruta for menor que Restos a Pagar Processados, esse saldo negativo não deverá ser informado nessa linha, mas sim na linha da "Insuficiência Financeira", no quadro "Outros Valores não integrantes da Dívida Consolidada". Assim, quando o cálculo de Disponibilidade de Caixa for negativo, o valor dessa linha deverá ser (0) "zero".

2. Refere-se aos precatórios psteriores a 05/05/2000 que, em cumprimento ao disposto no artigo 100 da Constituição Federal, ainda não foram incluídos no orçamento ou constam no orçamento e ainda não foram pagos. Ao final do exercício em que esses precatórios foram incluídos ou que deveriam ter sido incluídos, os valores deverão compor a linha "Precatórios Posteri

Nota:


MARCOS HENRIQUE LOBO ROSA
Prefeito Municipal
CPF: 289.806.465-34


JOSEMAR DE SÁ DOS SANTOS
Secretário de Administração, Planej. Finança
CPF: 636.686.375-04


ELEILTON DA HORA SANTOS
Contador(a)
Reg. Prof.: CRC - BA020472/O

SIAFIC -

Prefeitura Municipal de Uauá



BA - EXECUTIVO
PREFEITURA MUNICIPAL DE UAUÁ
RELATÓRIO DE GESTÃO FISCAL
DEMONSTRATIVO DAS GARANTIAS E CONTRAGARANTIAS DE VALORES
ORÇAMENTO FISCAL DA SEGURIDADE SOCIAL
(Janeiro a Dezembro) - 3º Quadrimestre de 2025

RGF – ANEXO 3 (LRF, art. 55, inciso I, alínea "c" e art. 40, § 1º)		R\$ 1,00		
GARANTIAS CONCEDIDAS	SALDO DO EXERCÍCIO ANTERIOR	SALDOS DO EXERCÍCIO DE 2025		
		Até o 1º Quadrimestre	Até o 2º Quadrimestre	Até o 3º Quadrimestre
AOS ESTADOS (I)	0,00	0,00	0,00	0,00
Em Operações de Crédito Externas	0,00	0,00	0,00	0,00
Em Operações de Crédito Internas	0,00	0,00	0,00	0,00
AOS MUNICÍPIOS (II)	0,00	0,00	0,00	0,00
Em Operações de Crédito Externas	0,00	0,00	0,00	0,00
Em Operações de Crédito Internas	0,00	0,00	0,00	0,00
ÀS ENTIDADES CONTROLADAS (III)	0,00	0,00	0,00	0,00
Em Operações de Crédito Externas	0,00	0,00	0,00	0,00
Em Operações de Crédito Internas	0,00	0,00	0,00	0,00
POR MEIO DE FUNDOS E PROGRAMAS (IV)	0,00	0,00	0,00	0,00
TOTAL GARANTIAS CONCEDIDAS (V) = (I + II + III + IV)	0,00	0,00	0,00	0,00
RECEITA CORRENTE LÍQUIDA – RCL (VI)	186.852.318,11	180.476.287,52	167.325.309,04	173.082.862,75
(-) Transferências obrigatórias da União relativas às emendas individuais (art. 166-A, § 1º, da CF) (VII)	1.500.000,00	1.500.000,00	250.000,00	1.750.000,00
RCL AJUSTADA PARA CÁLCULOS DE LIMITE DE ENDIVIDAMENTO(VIII) = (VI - VII)	185.352.318,11	178.976.287,52	167.075.309,04	171.332.862,75
% do TOTAL DAS GARANTIAS sobre a RCL AJUSTADA	0,00	0,00	0,00	0,00
LIMITE DEFINIDO POR RESOLUÇÃO DO SENADO FEDERAL – <22%>	40.777.509,98	39.374.783,25	36.756.567,99	37.693.229,80
LIMITE DE ALERTA (inciso III do §1º do art. 59 da LRF) - <90%>	36.699.758,99	35.437.304,93	33.080.911,19	33.923.906,82

CONTRAGARANTIAS RECEBIDAS	SALDO DO EXERCÍCIO ANTERIOR	SALDOS DO EXERCÍCIO DE 2025		
		Até o 1º Quadrimestre	Até o 2º Quadrimestre	Até o 3º Quadrimestre
DOS ESTADOS (IX)	0,00	0,00	0,00	0,00
Em Garant ia às operações de Crédito Externas	0,00	0,00	0,00	0,00
Em Garant ia às operações de Crédito Internas	0,00	0,00	0,00	0,00
DOS MUNICÍPIOS (X)	0,00	0,00	0,00	0,00
Em Garant ia às operações de Crédito Externas	0,00	0,00	0,00	0,00
Em Garant ia às operações de Crédito Internas	0,00	0,00	0,00	0,00
DAS ENTIDADES CONTROLADAS (XI)	0,00	0,00	0,00	0,00
Em Garant ia às operações de Crédito Externas	0,00	0,00	0,00	0,00
Em Garant ia às operações de Crédito Internas	0,00	0,00	0,00	0,00
EM GARANTIAS POR MEIO DE FUNDOS E PROGRAMAS (XII)	0,00	0,00	0,00	0,00
TOTAL CONTRAGARANTIAS RECEBIDAS (XIII) = (IX + X + XI + XII)	0,00	0,00	0,00	0,00

MEDIDAS CORRETIVAS:

FONTE: Sistema: Sistema CONTÁBIL, Unidade Responsável: PREFEITURA MUNICIPAL DE UAUÁ, Emissão:21/01/2026, às 15:35:35, Assinado Digitalmente no dia 21/01/2026, às 15:35:35.

Nota:

¹ Inclui garantias concedidas por meio de Fundos.


MARCOS HENRIQUE LOBO ROSA
Prefeito Municipal
CPF: 289.806.465-34


JOSEMAR DE SÁ DOS SANTOS
Secretário de Administração, Planej. Finança
CPF: 636.686.375-04


ELEILTON DA HORA SANTOS
Contador(a)
Reg. Prof.: CRC - BA020472/O

Prefeitura Municipal de Uauá



BA - EXECUTIVO
PREFEITURA MUNICIPAL DE UAUÁ
RELATÓRIO DE GESTÃO FISCAL
DEMONSTRATIVO DAS OPERAÇÕES DE CRÉDITO
ORÇAMENTO FISCAL DA SEGURIDADE SOCIAL
SETEMBRO - DEZEMBRO de 2025

RGF – ANEXO 4 (LRF, art. 55, inciso I, alínea "d" e inciso III alínea "c")		RS 1,00	
OPERAÇÕES DE CRÉDITO	VALOR REALIZADO		
	No Quadrimestre de Referência	Até o Quadrimestre de Referência (a)	
Mobiliária	0,00	0,00	
Interna	0,00	0,00	
Externa	0,00	0,00	
Contratual	0,00	0,00	
Interna	0,00	0,00	
Empréstimos	0,00	0,00	
Aquisição Financiada de Bens e Arrendamento Mercantil Financeiro	0,00	0,00	
Antecipação de Receita pela Venda a Termo de Bens e Serviços	0,00	0,00	
Assunção, Reconhecimento e Confissão de Dívidas (LRF, art. 29, § 1º)	0,00	0,00	
Operações de crédito previstas no art. 7º § 3º da RSF nº 43/2001 (I)	0,00	0,00	
Externa	0,00	0,00	
Empréstimos	0,00	0,00	
Aquisição Financiada de Bens e Arrendamento Mercantil Financeiro	0,00	0,00	
Antecipações de Receitas pela Venda a Termo de Bens e Serviços	0,00	0,00	
Assunção, Reconhecimento e Confissão de Dívidas (LRF, art. 29, § 1º)	0,00	0,00	
Operações de crédito previstas no art. 7º § 3º da RSF nº 43/2001 (II)	0,00	0,00	
TOTAL (III)	0,00	0,00	

APURAÇÃO DO CUMPRIMENTO DOS LIMITES	VALOR	% SOBRE A RCL AJUSTADA
RECEITA CORRENTE E LÍQUIDA – RCL (IV)	173.082.862,75	--
(-) Transferências obrigatórias da União relativas às emendas individuais (§ 1º, art. 166-A da CF) (V)	1.750.000,00	0,00
RECEITA CORRENTE LÍQUIDA AJUSTADA PARA CÁLCULO DOS LIMITES DE ENDIVIDAMENTO (VI) = (IV - V)	171.332.862,75	0,00
OPERAÇÕES VEDADAS (VI)	0,00	0,00
TOTAL CONSIDERADO PARA FINS DA APURAÇÃO DO CUMPRIMENTO DO LIMITE (VIII) = (IIIa + VII - Ia - IIa)	0,00	0,00
LIMITE GERAL DEFINIDO POR RESOLUÇÃO DO SENADO FEDERAL PARA AS OPERAÇÕES DE CRÉDITO INTERNAS E EXTERNAS	27.413.258,04	16,00
LIMITE DE ALERTA (inciso III do §1º do art. 59 da LRF) - <9%>	24.671.932,24	14,40
OPERAÇÕES DE CRÉDITO POR ANTECIPAÇÃO DA RECEITA ORÇAMENTÁRIA	0,00	--
LIMITE DEFINIDO POR RESOLUÇÃO DO SENADO FEDERAL PARA AS OPERAÇÕES DE CRÉDITO POR ANTECIPAÇÃO DA RECEITA ORÇAMENTÁRIA	11.993.300,39	7,00

OUTRAS OPERAÇÕES QUE INTEGRAM A DÍVIDA CONSOLIDADA	VALOR REALIZADO	
	No Quadrimestre de Referência	Até o Quadrimestre de Referência (a)
Parcelamentos de Dívidas	0,00	0,00
Tributos	0,00	0,00
Contribuições Previdenciárias	0,00	0,00
FGTS	0,00	0,00
Operações de reestruturação e recomposição do principal de dívidas	0,00	0,00

FONTE: Sistema <Nome>, Unidade Responsável <Nome>, Data da emissão <dd/mm/aaaa> e hora de emissão <hh:mm>
1 Conforme Manual de Instrução de Pleitos - MIP STN/COPEM, essas operações podem ser contratadas mesmo que não haja margem disponível nos limites. No entanto, uma vez contratadas, os fluxos de tais operações terão seus efeitos contabilizados para fins da contratação de outras operações de crédito.

Notas:


MARCOS HENRIQUE LOBO ROSA
Prefeito Municipal


JOSEMAR DE SÁ DOS SANTOS
Secretário de Administração, Planej. Finança


ELEILTON DA HORA SANTOS
Contador(a)

SIAFIC -


Prefeitura Municipal de Uauá





BA - EXECUTIVO
PREFEITURA MUNICIPAL DE UAUÁ
RELATÓRIO DE GESTÃO FISCAL
DEMONSTRATIVO DA DISPONIBILIDADE DE CAIXA E DOS RESTOS A PAGAR
ORÇAMENTO FISCAL DA SEGURIDADE SOCIAL
(JANEIRO A DEZEMBRO) - 3º QUADRIMESTRE / 2º SEMESTRE de 2025
RGF - Anexo 5 (LRF, Art. 55, inciso III, alínea "a")

IDENTIFICAÇÃO DOS RECURSOS	DISPONIBILIDADE DE CAIXA BRUTA	OBRIGAÇÕES FINANCEIRAS			INSUFICIÊNCIA FINANCEIRA VERIFICADA NO CONSÓRCIO PÚBLICO	DISPONIBILIDADE DE CAIXA LÍQUIDA (ANTES DA INSCRIÇÃO EM RESTOS A PAGAR NÃO PROCESSADOS DO EXERCÍCIO)	RESTOS A PAGAR EMPENHADOS E NÃO LIQUIDADOS DO EXERCÍCIO	EMPENHOS NÃO LIQUIDADOS DO EXERCÍCIO (NÃO INSCRITOS POR INSUFICIÊNCIA FINANCEIRA)	DISPONIBILIDADE DE CAIXA LÍQUIDA (APÓS A INSCRIÇÃO EM RESTOS A PAGAR NÃO PROCESSADOS DO EXERCÍCIO)
		Restos a Pagar Não Pagos	De Exercícios Anteriores	Do Exercício					
	(a)	(b)	(c)	(d)	(e)	(f)	(g) = (a - (b + c + d + e) - f)	(h)	
TOTAL DOS RECURSOS VINCULADOS EXCETO AO RPPS (II)	7.366.945,13	1.810.762,41	1.226.445,81	205.477,31	0,00	0,00	4.124.259,60	239.365,04	3.884.894,56
Recursos Vinculados à Educação	2.004.903,89	1.501.249,60	300.313,08	183.839,20	0,00	0,00	19.502,01	0,00	19.502,01
Transferências do FUNDEB	1.572.444,12	1.457.149,74	300.313,08	29.839,20	0,00	0,00	-214.857,90	0,00	-214.857,90
Outros Recursos Vinculados à Educação	432.459,77	44.099,86	0,00	154.000,00	0,00	0,00	234.359,91	0,00	234.359,91
Recursos Vinculados à Saúde	2.416.365,16	284.852,64	622.569,39	100,00	0,00	0,00	1.508.843,13	239.365,04	1.269.478,09
Transferências Fundo a Fundo de Recursos do SUS	1.554.232,32	3.343,73	622.569,39	0,00	0,00	0,00	928.339,20	239.365,04	688.974,16
Outros Recursos Vinculados à Saúde	862.112,84	281.508,91	0,00	100,00	0,00	0,00	580.503,93	0,00	580.503,93
Recursos Destinados à Assistência Social	294.563,35	17.182,65	83.514,54	21.538,11	0,00	0,00	172.328,05	0,00	172.328,05
Recursos Vinculados à Previdência Social (Exceto ao RPPS)	0,00	0,00	0,00	0,00	0,00	0,00	0,00	0,00	0,00
Demais Vinculados Decorrentes de Transferências	2.612.827,32	7.477,52	220.048,80	0,00	0,00	0,00	2.385.301,00	0,00	2.385.301,00
Transf. de Contribuições e Instrumentos Conjugados (exceto Educação, Saúde e Assistência)	976.717,54	0,00	220.048,80	0,00	0,00	0,00	756.668,74	0,00	756.668,74
Outras Vinculações Decorrentes de Transferências	1.636.109,78	7.477,52	0,00	0,00	0,00	0,00	1.628.632,26	0,00	1.628.632,26
Demais Vinculações Legais	38.285,41	0,00	0,00	0,00	0,00	0,00	38.285,41	0,00	38.285,41
Recursos de Operações de Crédito (exceto vinculados à Educação e à Saúde)	0,00	0,00	0,00	0,00	0,00	0,00	0,00	0,00	0,00
Recursos de Alienação de Bens/Ativos	5.716,55	0,00	0,00	0,00	0,00	0,00	5.716,55	0,00	5.716,55
Recursos Vinculados a Fundos (exceto Educação, Saúde, Assistência e Previdência)	11.108,31	0,00	0,00	0,00	0,00	0,00	11.108,31	0,00	11.108,31
Outras Vinculações Legais	21.460,55	0,00	0,00	0,00	0,00	0,00	21.460,55	0,00	21.460,55
Recursos Extraorçamentários	0,00	0,00	0,00	0,00	0,00	0,00	0,00	0,00	0,00
Outras Vinculações	0,00	0,00	0,00	0,00	0,00	0,00	0,00	0,00	0,00
TOTAL DOS RECURSOS VINCULADOS AO RPPS (III)	0,00	0,00	0,00	0,00	0,00	0,00	0,00	0,00	0,00
Recursos Vinculados ao RPPS - Fundo em Capitalização (Plano Previdenciário)2	0,00	0,00	0,00	0,00	0,00	0,00	0,00	0,00	0,00
Recursos Vinculados ao RPPS - Fundo em Repartição (Plano Financeiro)	0,00	0,00	0,00	0,00	0,00	0,00	0,00	0,00	0,00
Recursos Vinculados ao RPPS - Taxa de Administração	0,00	0,00	0,00	0,00	0,00	0,00	0,00	0,00	0,00
TOTAL DOS RECURSOS NÃO VINCULADOS (I)	1.188.090,50	2.317.341,75	2.273.593,60	91.667,69	0,00	0,00	-3.494.512,54	94,46	-3.494.607,00
Recursos Não Vinculados de Impostos	1.177.395,43	2.317.341,75	2.273.593,60	91.667,69	0,00	0,00	-3.505.207,61	94,46	-3.505.302,07
Outros Recursos não Vinculados	10.695,07	0,00	0,00	0,00	0,00	0,00	10.695,07	0,00	10.695,07
TOTAL (IV) = (I + II + III)	8.555.035,63	4.128.104,16	3.500.039,41	297.145,00	0,00	0,00	629.747,06	239.459,50	390.287,56

FONTE: Sistema Sistema CONTÁBIL, Unidade Responsável: PREFEITURA MUNICIPAL DE UAUÁ, Emissão: 22/01/2026, às 17:21:10, Arquivo Digitalizado no dia 22/01/2026, às 17:21:10.


MARCOS HENRIQUE LOBO ROSA
Prefeito Municipal
CPF: 288.806.465-34


JOSEMAR DE SÁ DOS SANTOS
Secretário de Administração, Planejamento, Finanças
CPF: 636.686.375-04


ELEILTON DA HORA SANTOS
Contador(a)
Reg. Prof.: CRC - BA020472/O

SIATFIC -

Prefeitura Municipal de Uauá




BA - EXECUTIVO
PREFEITURA MUNICIPAL DE UAUÁ
RELATÓRIO DE GESTÃO FISCAL
DEMONSTRATIVO SIMPLIFICADO DO RELATÓRIO DE GESTÃO FISCAL
ORÇAMENTO FISCAL DA SEGURIDADE SOCIAL
(Janeiro a Dezembro) - 3º Quadrimestre de 2025

LRF, art. 48 - Anexo 6 RS 1,00

RECEITA CORRENTE LÍQUIDA		VALOR ATÉ O QUADRIMESTRE	
Receita Corrente Líquida		173.082.862,75	
Receita Corrente Líquida Ajustada para Cálculo dos Limites de Endividamento		171.332.862,75	
Receita Corrente Líquida Ajustada para Cálculo dos Limites da Despesa com Pessoal		168.697.614,75	
DESPESA COM PESSOAL		VALOR	% SOBRE A RCL AJUSTADA
Despesa Total com Pessoal - DTP		81.132.002,76	48,09
Limite Máximo (incisos I, II e III, art . 20 da LRF) - <%>		91.096.711,97	54,00
Limite Prudencial (parágrafo único, art . 22 da LRF) - <%>		86.541.876,37	51,30
Limite de Alerta (inciso II do §1º do art . 59 da LRF) - <%>		81.987.040,77	48,60
DÍVIDA CONSOLIDADA		VALOR ATÉ O QUADRIMESTRE DE REFERÊNCIA	% SOBRE A RCL AJUSTADA
Dívida Consolidada Líquida		13.976.514,93	8,16
Limite Definido por Resolução do Senado Federal		205.599.435,30	120,00
GARANTIA DE VALORES		VALOR ATÉ O QUADRIMESTRE DE REFERÊNCIA	% SOBRE A RCL AJUSTADA
Total das Garantias Concedidas		0,00	0,00
Limite Definido por Resolução do Senado Federal		37.693.229,80	22,00
OPERAÇÕES DE CRÉDITO		VALOR	% SOBRE A RCL AJUSTADA
Operações de Crédito Externas e Internas		0,00	0,00
Operações de Crédito por Antecipação da Receita		0,00	0,00
Limite definido pelo Senado Federal para Operações de Crédito Externas e Internas		27.413.258,04	16,00
Limite definido pelo Senado Federal para Operações de Crédito por Antecipação da Receita		11.993.300,39	7,00
RESTOS A PAGAR		RESTOS A PAGAR EMPENHADOS E NÃO LIQUIDADOS DO EXERCÍCIO	DISPONIBILIDADE DE CAIXA LÍQUIDA (APÓS A INSCRIÇÃO EM RESTOS A PAGAR NÃO PROCESSADOS DO EXERCÍCIO)
Valor Total		239.459,50	388.856,23

FONTE: Sistema: Sistema CONTÁBIL, Unidade Responsável: PREFEITURA MUNICIPAL DE UAUÁ, Emissão:22/01/2026, às 17:31:02, Assinado Digitalmente no dia 22/01/2026, às 17:31:02.


MARCOS HENRIQUE LOBO ROSA
Prefeito Municipal
CPF: 289.806.465-34


JOSEMAR DE SÁ DOS SANTOS
Secretário de Administração, Planej. Finança
CPF: 636.686.375-04


ELEILTON DA HORA SANTOS
Contador(a)
Reg. Prof.: CRC - BA020472/O

SIAFIC -

Prefeitura Municipal de Uauá

Relatório Resumido da Execução

BA - EXECUTIVO
PREFEITURA MUNICIPAL DE UAUÁ
RELATÓRIO RESUMIDO DE EXECUÇÃO ORÇAMENTÁRIA
BALANÇO ORÇAMENTÁRIO
ORÇAMENTO FISCAL DA SEGURIDADE SOCIAL
(Janeiro a Dezembro) - 6º Bimestre de 2025



RECEITAS							Em Reais
RECEITAS	PREVISÃO INICIAL	PREVISÃO ATUALIZADA (a)	RECEITAS REALIZADAS				SALDO (a-c)
			No Bimestre (b)	% (b/a)	Até o Bimestre (c)	% (c/a)	
RECEITAS (EXCETO INTRA-ORÇAMENTÁRIAS) (I)	180.000.000,00	180.000.000,00	35.083.945,46	19,49	178.494.551,45	99,16	1.505.448,55
RECEITAS CORRENTES	176.320.000,00	176.320.000,00	33.765.363,41	19,15	173.082.862,75	98,16	3.237.137,25
IMPOSTOS, TAXAS E CONTRIBUIÇÕES DE MELHORIA	11.890.000,00	11.890.000,00	2.180.544,82	18,34	13.949.252,13	117,32	-2.059.252,13
Impostos	11.011.000,00	11.011.000,00	2.068.656,05	18,79	13.104.111,51	119,01	-2.093.111,51
Impostos sobre o Patrimônio	528.000,00	528.000,00	50.055,28	9,48	428.056,99	81,07	99.943,01
Impostos sobre a Renda e Proventos de Qualquer Natureza	7.248.000,00	7.248.000,00	1.261.134,67	17,40	9.194.613,44	126,86	-1.946.613,44
Impostos sobre a Produção e Circulação de Mercadorias e Serviços	3.235.000,00	3.235.000,00	757.466,10	23,41	3.481.441,08	107,62	-246.441,08
Taxas	879.000,00	879.000,00	111.888,77	12,73	845.140,62	96,15	33.859,38
Taxas pelo Exercício do Poder de Polícia	869.000,00	869.000,00	110.841,78	12,76	841.287,59	96,81	27.712,41
Taxas pela Prestação de Serviços	10.000,00	10.000,00	1.046,99	10,47	3.853,03	38,53	6.146,97
CONTRIBUIÇÕES	200.000,00	200.000,00	16.711,13	8,36	109.983,45	54,99	90.016,55
Contribuição para o Custeio do Serviço de Iluminação Pública	200.000,00	200.000,00	16.711,13	8,36	109.983,45	54,99	90.016,55
Contribuição para o Custeio do Serviço de Iluminação Pública	200.000,00	200.000,00	16.711,13	8,36	109.983,45	54,99	90.016,55
RECEITA PATRIMONIAL	1.652.000,00	1.652.000,00	158.592,34	9,60	2.174.597,40	131,63	-522.597,40
Exploração do Patrimônio Imobiliário do Estado	5.000,00	5.000,00	0,00	0,00	76.003,00	1.520,06	-71.003,00
Exploração do Patrimônio Imobiliário do Estado	5.000,00	5.000,00	0,00	0,00	76.003,00	1.520,06	-71.003,00
Valores Mobiliários	1.627.000,00	1.627.000,00	158.592,34	9,75	1.098.594,40	67,52	528.405,60
Juros e Correções Monetárias	1.627.000,00	1.627.000,00	158.592,34	9,75	1.098.594,40	67,52	528.405,60
Cessão de Direitos	20.000,00	20.000,00	0,00	0,00	1.000.000,00	5.000,00	-980.000,00
Cessão de Direitos	20.000,00	20.000,00	0,00	0,00	1.000.000,00	5.000,00	-980.000,00
RECEITA DE SERVIÇOS	20.000,00	20.000,00	0,00	0,00	0,00	0,00	20.000,00
Serviços e Atividades Referentes à Saúde	20.000,00	20.000,00	0,00	0,00	0,00	0,00	20.000,00
Serviços de Atendimento à Saúde	20.000,00	20.000,00	0,00	0,00	0,00	0,00	20.000,00
TRANSFERÊNCIAS CORRENTES	162.406.000,00	162.406.000,00	31.405.489,43	19,34	156.785.540,09	96,54	5.620.459,91
Transferências da União e de suas Entidades	115.944.000,00	115.944.000,00	21.963.829,59	18,94	108.596.418,32	93,66	7.347.581,68
Transferências Decorrentes de Participação na Receita da União	43.440.000,00	43.440.000,00	8.911.205,93	20,51	41.180.808,26	94,80	2.259.191,74
Transferências das Compensações Financeiras pela Exploração de Recursos Naturais	1.930.000,00	1.930.000,00	1.079.382,71	55,93	1.900.281,60	98,46	29.718,40
Transferências de Recursos do Sistema Único de Saúde - SUS	19.022.000,00	19.022.000,00	5.433.500,00	28,56	21.482.129,72	112,93	-2.460.129,72
Transferências de Recursos do Fundo Nacional do Desenvolvimento da Educação - FNDE	5.565.000,00	5.565.000,00	585.910,76	10,53	4.988.884,91	89,65	576.115,09
Transferências de Recursos de Complementação da União ao FUNDEB	37.800.000,00	37.800.000,00	5.651.713,44	14,95	37.879.489,89	100,21	-79.489,89
Transferências de Recursos do Fundo Nacional de Assistência Social - FNAS	1.637.000,00	1.637.000,00	294.726,53	18,00	1.108.077,82	67,69	528.922,18
Transferências de Convênios da União e de Suas Entidades	1.120.000,00	1.120.000,00	0,00	0,00	0,00	0,00	1.120.000,00
Outras Transferências de Recursos da União e de suas Entidades	5.430.000,00	5.430.000,00	7.390,22	0,14	56.746,12	1,05	5.373.253,88
Transferências dos Estados e do Distrito Federal e de suas Entidades	13.932.000,00	13.932.000,00	2.328.525,70	16,71	12.505.456,72	89,76	1.426.543,28
Participação na Receita dos Estados e Distrito Federal	10.550.000,00	10.550.000,00	2.095.426,59	19,86	10.492.764,59	99,46	57.235,41
Transferências de Recursos do Sistema Único de Saúde - SUS	342.000,00	342.000,00	175.285,54	51,25	403.786,03	118,07	-61.786,03
Transferências de Convênios dos Estados e DF e de Suas Entidades	1.900.000,00	1.900.000,00	0,00	0,00	550.000,00	28,95	1.350.000,00
Outras Transferências dos Estados e Distrito Federal	1.140.000,00	1.140.000,00	49.364,00	4,33	1.032.233,97	90,55	107.766,03
Transferências de Outras Instituições Públicas	32.510.000,00	32.510.000,00	7.113.134,14	21,88	35.682.034,39	109,76	-3.172.034,39
Transferências de Recursos do FUNDEB	32.500.000,00	32.500.000,00	7.113.134,14	21,89	35.682.034,39	109,79	-3.182.034,39
Demais Transferências de Outras Instituições Públicas	10.000,00	10.000,00	0,00	0,00	0,00	0,00	10.000,00
Demais Transferências Correntes	20.000,00	20.000,00	0,00	0,00	1.630,66	8,15	18.369,34

Prefeitura Municipal de Uauá

BA - EXECUTIVO
PREFEITURA MUNICIPAL DE UAUÁ
RELATÓRIO RESUMIDO DE EXECUÇÃO ORÇAMENTÁRIA
BALANÇO ORÇAMENTÁRIO
ORÇAMENTO FISCAL DA SEGURIDADE SOCIAL
(Janeiro a Dezembro) - 6º Bimestre de 2025



Transferências de Pessoas Físicas	20.000,00	20.000,00	0,00	0,00	1.630,66	8,15	18.369,34
OUTRAS RECEITAS CORRENTES	152.000,00	152.000,00	4.025,69	2,65	63.489,68	41,77	88.510,32
Multas Administrativas, Contratuais e Judiciais	25.000,00	25.000,00	0,00	0,00	10.544,99	42,18	14.455,01
Multas Administrativas, Contratuais e Judiciais	25.000,00	25.000,00	0,00	0,00	10.544,99	42,18	14.455,01
Indenizações, Restituições e Ressarcimentos	122.000,00	122.000,00	4.016,04	3,29	52.714,80	43,21	69.285,20
Indenizações	10.000,00	10.000,00	0,00	0,00	0,00	0,00	10.000,00
Restituições	102.000,00	102.000,00	4.016,04	3,94	52.714,80	51,68	49.285,20
Ressarcimentos	10.000,00	10.000,00	0,00	0,00	0,00	0,00	10.000,00
Demais Receitas Correntes	5.000,00	5.000,00	9,65	0,19	229,89	4,60	4.770,11
Demais Receitas Correntes	5.000,00	5.000,00	9,65	0,19	229,89	4,60	4.770,11
RECEITAS DE CAPITAL	3.680.000,00	3.680.000,00	1.318.582,05	35,83	5.411.688,70	147,06	-1.731.688,70
OPERAÇÕES DE CRÉDITO	100.000,00	100.000,00	0,00	0,00	0,00	0,00	100.000,00
Operações de Crédito - Mercado Interno	100.000,00	100.000,00	0,00	0,00	0,00	0,00	100.000,00
Outras Operações de Crédito - Mercado Interno	100.000,00	100.000,00	0,00	0,00	0,00	0,00	100.000,00
ALIENAÇÃO DE BENS	200.000,00	200.000,00	0,00	0,00	0,00	0,00	200.000,00
Alienação de Bens Móveis	100.000,00	100.000,00	0,00	0,00	0,00	0,00	100.000,00
Alienação de Bens Móveis e Semoventes	100.000,00	100.000,00	0,00	0,00	0,00	0,00	100.000,00
Alienação de Bens Imóveis	100.000,00	100.000,00	0,00	0,00	0,00	0,00	100.000,00
Alienação de Bens Imóveis	100.000,00	100.000,00	0,00	0,00	0,00	0,00	100.000,00
TRANSFERÊNCIAS DE CAPITAL	3.380.000,00	3.380.000,00	1.318.582,05	39,01	5.411.688,70	160,11	-2.031.688,70
Transferências da União e de suas Entidades	2.080.000,00	2.080.000,00	477.500,00	22,96	3.791.303,64	182,27	-1.711.303,64
Transferências de Recursos do Sistema Único de Saúde - SUS	100.000,00	100.000,00	0,00	0,00	0,00	0,00	100.000,00
Transferências de Recursos do Fundo Nacional do Desenvolvimento da Educação - FNDE	500.000,00	500.000,00	0,00	0,00	1.119.723,46	223,94	-619.723,46
Transferências de Convênios da União e de suas Entidades	980.000,00	980.000,00	477.500,00	48,72	1.186.580,18	121,08	-206.580,18
Outras Transferências de Recursos da União e de suas Entidades	500.000,00	500.000,00	0,00	0,00	1.485.000,00	297,00	-985.000,00
Transferências dos Estados e do Distrito Federal e de suas Entidades	1.300.000,00	1.300.000,00	841.082,05	64,70	1.620.385,06	124,65	-320.385,06
Transferências de Convênios dos Estados e DF e de Suas Entidades	1.300.000,00	1.300.000,00	841.082,05	64,70	1.620.385,06	124,65	-320.385,06
RECEITAS (INTRA-ORÇAMENTÁRIAS) (II)	0,00	0,00	0,00	0,00	0,00	0,00	0,00
SUBTOTAL DAS RECEITAS (III) = (I + II)	180.000.000,00	180.000.000,00	35.083.945,46	19,49	178.494.551,45	99,16	1.505.448,55
OPERAÇÕES DE CRÉDITO / REFINANCIAMENTO (IV)	0,00	0,00	0,00	0,00	0,00	0,00	0,00
Operações de Crédito - Mercado Interno	0,00	0,00	0,00	0,00	0,00	0,00	0,00
Mobiliária	0,00	0,00	0,00	0,00	0,00	0,00	0,00
Contratual	0,00	0,00	0,00	0,00	0,00	0,00	0,00
Operações de Crédito - Mercado Externo	0,00	0,00	0,00	0,00	0,00	0,00	0,00
Mobiliária	0,00	0,00	0,00	0,00	0,00	0,00	0,00
Contratual	0,00	0,00	0,00	0,00	0,00	0,00	0,00
SUBTOTAL COM REFINANCIAMENTO (V) = (III + IV)	180.000.000,00	180.000.000,00	35.083.945,46	19,49	178.494.551,45	99,16	1.505.448,55
DÉFICIT (VI)	--	--	--	--	3.273.679,83	--	--
TOTAL (VII) = (V + VI)	180.000.000,00	180.000.000,00	35.083.945,46	19,49	181.768.231,28	100,98	1.505.448,55
SALDOS DE EXERCÍCIOS ANTERIORES	--	5.127.382,60	--	--	5.127.382,60	--	--
Recursos Arrecadados em Exercícios Anteriores - RPPS	--	--	--	--	--	--	--
Superávit Financeiro Utilizado para Créditos Adicionais	--	5.127.382,60	--	--	5.127.382,60	--	--

Prefeitura Municipal de Uauá

DESPESAS	DOTAÇÃO INICIAL (d)	DOTAÇÃO ATUALIZADA (e)	DESPESAS EMPENHADAS		SALDO (g)=(e-f)	DESPESAS LIQUIDADAS		SALDO (i)=(e-h)	DESPESAS PAGAS ATÉ O MÊS (j)	INSCRITAS EM RESTOS A PAGAR NÃO PROCESSADOS (k)
			No Bimestre	Até o Bimestre (f)		No Bimestre	Até o Bimestre (h)			
DESPESAS (EXCETO INTRA-ORÇAMENTÁRIAS) (VIII)	180.000.000,00	195.003.819,68	14.000.695,59	181.768.231,28	13.235.588,40	33.157.248,06	181.528.771,78	13.475.047,90	178.028.732,37	239.459,50
DESPESAS CORRENTES	165.317.975,00	182.764.104,68	13.016.288,69	172.642.025,58	10.122.079,10	30.335.524,27	172.402.566,08	10.361.538,60	169.122.575,47	239.459,50
PESSOAL E ENCARGOS SOCIAIS	93.017.775,00	93.815.129,15	5.537.295,02	91.779.194,03	2.035.935,12	17.483.377,43	91.779.194,03	2.035.935,12	91.097.257,10	0,00
JUROS E ENCARGOS DA DÍVIDA	10.000,00	0,00	0,00	0,00	0,00	0,00	0,00	0,00	0,00	0,00
OUTRAS DESPESAS CORRENTES	72.290.200,00	88.948.975,53	7.478.993,67	80.862.831,55	8.086.143,98	12.852.146,84	80.623.372,05	8.325.603,48	78.025.318,37	239.459,50
DESPESAS DE CAPITAL	12.919.025,00	12.239.715,00	984.406,90	9.126.205,70	3.113.509,30	2.821.723,79	9.126.205,70	3.113.509,30	8.906.156,90	0,00
INVESTIMENTOS	12.104.025,00	10.653.974,32	425.518,09	7.540.477,19	3.113.497,13	2.225.541,07	7.540.477,19	3.113.497,13	7.320.428,39	0,00
AMORTIZAÇÃO DA DÍVIDA	815.000,00	1.585.740,68	558.888,81	1.585.728,51	12,17	596.182,72	1.585.728,51	12,17	1.585.728,51	0,00
RESERVA DE CONTINGÊNCIA	1.763.000,00	0,00	0,00	0,00	0,00	0,00	0,00	0,00	0,00	0,00
RESERVA DE CONTINGÊNCIA	1.763.000,00	0,00	0,00	0,00	0,00	0,00	0,00	0,00	0,00	0,00
DESPESAS (INTRA-ORÇAMENTÁRIAS) (IX)	0,00	0,00	0,00	0,00	0,00	0,00	0,00	0,00	0,00	0,00
SUBTOTAL DAS DESPESAS (X) = (VIII + IX)	180.000.000,00	195.003.819,68	14.000.695,59	181.768.231,28	13.235.588,40	33.157.248,06	181.528.771,78	13.475.047,90	178.028.732,37	239.459,50
AMORTIZAÇÃO DA DIV. / REFINANCIAMENTO (XI)	0,00	0,00	0,00	0,00	0,00	0,00	0,00	0,00	0,00	0,00
Amortização da Dívida Interna	0,00	0,00	0,00	0,00	0,00	0,00	0,00	0,00	0,00	0,00
Dívida Mobiliária	0,00	0,00	0,00	0,00	0,00	0,00	0,00	0,00	0,00	0,00
Outras Dívidas	0,00	0,00	0,00	0,00	0,00	0,00	0,00	0,00	0,00	0,00
Amortização da Dívida Externa	0,00	0,00	0,00	0,00	0,00	0,00	0,00	0,00	0,00	0,00
Dívida Mobiliária	0,00	0,00	0,00	0,00	0,00	0,00	0,00	0,00	0,00	0,00
Outras Dívidas	0,00	0,00	0,00	0,00	0,00	0,00	0,00	0,00	0,00	0,00
SUBTOTAL C/ REFINANCIAMENTO (XII) = (XI + XII)	180.000.000,00	195.003.819,68	14.000.695,59	181.768.231,28	13.235.588,40	33.157.248,06	181.528.771,78	13.475.047,90	178.028.732,37	239.459,50
SUPERÁVIT (XIII)	--	--	--	0,00	--	--	0,00	--	--	--
TOTAL (XIV) = (XII + XIII)	180.000.000,00	195.003.819,68	14.000.695,59	181.768.231,28	13.235.588,40	33.157.248,06	181.528.771,78	13.475.047,90	178.028.732,37	239.459,50
RESERVA DO RPPS	0,00	0,00	0,00	0,00	0,00	0,00	0,00	0,00	0,00	0,00

FONTE: Sistema Contábil, Unidade Responsável: PREFEITURA MUNICIPAL DE UAUÁ, Exatidão 21/01/2026, às 16:12:42. Assinado Digitalmente no dia 21/01/2026, às 16:12:42.
1 O déficit será apurado pela diferença entre a receita realizada e a despesa liquidada nos cinco primeiros bimestres e a despesa liquidada no último bimestre.
2 Essa linha será apresentada somente no Demonstrativo aplicado aos Estados.



MARCOS HENRIQUE LOBO ROSA
Prefeito Municipal
CPF: 289.806.465-34



JOSEMAR DE SÁ DOS SANTOS
Secretário de Administração, Planejamento e Finanças
CPF: 636.686.375-04



ELEILTON DA HORA SANTOS
Contador(a)
Reg. Prof.: CRC - BA020472/O

Prefeitura Municipal de Uauá



BA - EXECUTIVO
PREFEITURA MUNICIPAL DE UAUÁ
RELATÓRIO RESUMIDO DE EXECUÇÃO ORÇAMENTÁRIA
DEMONSTRATIVO DA EXECUÇÃO DAS DESPESAS POR FUNÇÃO/SUBFUNÇÃO
ORÇAMENTO FISCAL DA SEGURIDADE SOCIAL
(Janeiro a Dezembro) - 6º Bimestre de 2025

RREO - Anexo 2 (LRF, Art. 52, inciso II, alínea "c")

FUNÇÃO / SUBFUNÇÃO	DOTAÇÃO INICIAL	DOTAÇÃO ATUALIZADA (a)	DESPESAS EMPENHADAS		SALDO (c) = (a-b)	DESPESAS LIQUIDADAS		SALDO (e) = (a-d)	INSCRITAS EM RESTOS A PAGAR NÃO PROCESSADOS (f)
			No Bimestre	Até o Bimestre (b)		No Bimestre	Até o Bimestre (d)		
DESPESAS (EXCETO INTRA-ORÇAMENTÁRIAS) (1)	180.000.000,00	195.003.819,68	14.000.695,59	181.768.231,28	100,00	33.157.248,06	181.528.771,78	13.475.047,90	239.459,50
LEGISLATIVA	4.260.200,00	4.925.557,15	152.798,71	4.819.728,54	2,65	939.621,04	4.819.728,54	105.828,61	0,00
Ação Legislativa	4.260.200,00	4.925.557,15	152.798,71	4.819.728,54	2,65	939.621,04	4.819.728,54	105.828,61	0,00
SAÚDE	40.056.000,00	41.836.736,35	3.235.759,18	40.175.552,76	22,10	7.470.219,11	39.936.093,26	1.900.643,09	239.459,50
ADMINISTRAÇÃO GERAL	3.651.000,00	2.708.229,86	-336.271,73	2.705.866,58	1,49	346.396,11	2.705.772,12	2.457,74	94,46
Atenção Básica	18.997.000,00	19.806.008,77	1.706.097,98	19.223.228,02	10,58	3.975.759,85	19.223.228,02	582.780,75	0,00
Assistência Hospitalar e Ambulatorial	15.243.000,00	17.515.584,41	2.006.043,10	17.470.468,33	9,61	3.088.451,73	17.231.103,29	284.481,12	239.365,04
Suporte Profilático e Terapêutico	52.000,00	0,00	0,00	0,00	0,00	0,00	0,00	0,00	0,00
Vigilância Sanitária	1.209.000,00	1.120.158,25	-38.257,54	189.842,46	0,10	30.114,55	189.842,46	930.315,79	0,00
Vigilância Epidemiológica	837.000,00	686.755,06	-101.852,63	586.147,37	0,32	29.496,87	586.147,37	100.607,69	0,00
Alimentação e Nutrição	67.000,00	0,00	0,00	0,00	0,00	0,00	0,00	0,00	0,00
EDUCAÇÃO	90.719.000,00	104.997.049,86	9.835.644,06	97.192.352,08	53,47	18.257.693,11	97.192.352,08	7.804.697,78	0,00
ADMINISTRAÇÃO GERAL	2.642.000,00	4.483.280,08	1.746.566,25	4.483.125,36	2,47	2.028.517,05	4.483.125,36	2.154,72	0,00
Alimentação e Nutrição	3.828.000,00	3.317.841,73	151.611,37	3.121.424,81	1,72	439.211,85	3.121.424,81	196.416,92	0,00
Ensino Fundamental	55.095.000,00	67.381.275,18	7.421.096,24	62.484.910,38	34,38	10.902.554,09	62.484.910,38	5.096.364,80	0,00
Ensino Superior	15.000,00	0,00	0,00	0,00	0,00	0,00	0,00	0,00	0,00
Educação Infantil	17.622.000,00	14.890.335,02	-715.848,45	13.496.863,95	7,43	2.194.429,33	13.496.863,95	1.393.471,07	0,00
Educação de Jovens e Adultos	3.492.000,00	1.624.810,25	-817.484,15	1.624.810,25	0,89	360.868,82	1.624.810,25	0,00	0,00
Educação Especial	82.000,00	1.073.829,55	423.829,54	1.073.829,54	0,59	538.742,11	1.073.829,54	0,01	0,00
Transporte Rodoviário	7.943.000,00	12.023.678,05	1.625.873,26	10.907.387,79	6,00	1.793.369,86	10.907.387,79	1.116.290,26	0,00
CULTURA	3.684.000,00	5.400.590,94	-946.144,68	4.853.563,71	2,67	127.780,19	4.853.563,71	547.027,23	0,00
ADMINISTRAÇÃO GERAL	1.148.000,00	838.160,85	1.620,32	607.030,75	0,33	83.365,19	607.030,75	231.130,10	0,00
Difusão Cultural	2.536.000,00	4.562.430,09	-947.765,00	4.246.532,96	2,34	44.415,00	4.246.532,96	315.897,13	0,00
URBANISMO	15.096.000,00	14.077.207,58	356.930,21	12.462.922,79	6,86	2.277.080,75	12.462.922,79	1.614.284,79	0,00
ADMINISTRAÇÃO GERAL	5.004.000,00	5.142.246,43	702.056,91	4.646.970,61	2,56	1.087.760,48	4.646.970,61	495.275,82	0,00
Defesa Civil	15.000,00	0,00	0,00	0,00	0,00	0,00	0,00	0,00	0,00
Infra-estrutura Urbana	2.757.000,00	1.801.644,27	-639.182,30	843.303,44	0,46	336.725,71	843.303,44	958.340,83	0,00
Serviços Urbanos	7.320.000,00	7.133.316,88	294.055,60	6.972.648,74	3,84	852.594,56	6.972.648,74	160.668,14	0,00

SMFIC -

Página: 1 de 2

Prefeitura Municipal de Uauá

GESTÃO AMBIENTAL	402.000,00	1.002.358,00	79.457,70	738.357,70	0,41	264.000,30	79.458,20	738.357,70	0,41	264.000,30	0,00
ADMINISTRAÇÃO GERAL	246.000,00	224.000,00	0,00	0,00	0,00	224.000,00	0,00	0,00	0,00	224.000,00	0,00
Recursos Hídricos	156.000,00	778.358,00	79.457,70	738.357,70	0,41	40.000,30	79.458,20	738.357,70	0,41	40.000,30	0,00
AGRICULTURA	4.041.000,00	3.394.631,47	476.342,32	2.847.865,39	1,57	546.766,08	714.486,19	2.847.865,39	1,57	546.766,08	0,00
ADMINISTRAÇÃO GERAL	1.805.000,00	1.953.083,62	230.702,01	1.949.977,23	1,07	3.106,39	375.810,40	1.949.977,23	1,07	3.106,39	0,00
Abastecimento	1.880.000,00	1.300.000,00	256.340,31	756.340,31	0,42	543.659,69	327.975,79	756.340,31	0,42	543.659,69	0,00
Extensão Rural	53.000,00	0,00	0,00	0,00	0,00	0,00	0,00	0,00	0,00	0,00	0,00
Irrigação	203.000,00	141.547,85	-10.700,00	141.547,85	0,08	0,00	10.700,00	141.547,85	0,08	0,00	0,00
Promoção Da Produção Agropecuária	100.000,00	0,00	0,00	0,00	0,00	0,00	0,00	0,00	0,00	0,00	0,00
COMÉRCIO E SERVIÇOS	135.000,00	0,00	0,00	0,00	0,00	0,00	0,00	0,00	0,00	0,00	0,00
ADMINISTRAÇÃO GERAL	135.000,00	0,00	0,00	0,00	0,00	0,00	0,00	0,00	0,00	0,00	0,00
DESPORTO E LAZER	515.000,00	494.369,68	35.790,58	412.819,64	0,23	81.550,04	36.918,96	412.819,64	0,23	81.550,04	0,00
Desporto Comunitário	515.000,00	494.369,68	35.790,58	412.819,64	0,23	81.550,04	36.918,96	412.819,64	0,23	81.550,04	0,00
ENCARGOS ESPECIAIS	1.627.000,00	3.369.891,60	878.877,80	3.368.694,24	1,85	1.197,36	937.410,58	3.368.694,24	1,86	1.197,36	0,00
Serviço da Dívida Interna	945.000,00	1.621.005,53	562.047,66	1.620.993,10	0,89	12,43	599.341,57	1.620.993,10	0,89	12,43	0,00
Outros Encargos Especiais	682.000,00	1.748.886,07	316.830,14	1.747.701,14	0,96	1.184,93	338.069,01	1.747.701,14	0,96	1.184,93	0,00
ADMINISTRAÇÃO	8.890.800,00	7.622.776,82	-181.711,27	7.617.610,38	4,19	5.166,44	1.041.053,74	7.617.610,38	4,20	5.166,44	0,00
ADMINISTRAÇÃO GERAL	8.237.800,00	7.114.351,12	-129.036,97	7.109.184,68	3,91	5.166,44	979.142,84	7.109.184,68	3,92	5.166,44	0,00
Controle Interno	188.000,00	118.614,95	-67.885,05	118.614,95	0,07	0,00	10.203,12	118.614,95	0,07	0,00	0,00
Comunicação Social	40.000,00	0,00	0,00	0,00	0,00	0,00	0,00	0,00	0,00	0,00	0,00
Ação Judiciária	425.000,00	389.810,75	15.210,75	389.810,75	0,21	0,00	51.707,78	389.810,75	0,21	0,00	0,00
SEGURANÇA PÚBLICA	3.126.000,00	3.339.485,53	388.625,15	3.339.485,53	1,84	0,00	678.424,61	3.339.485,53	1,84	0,00	0,00
Policimento	3.126.000,00	3.339.485,53	388.625,15	3.339.485,53	1,84	0,00	678.424,61	3.339.485,53	1,84	0,00	0,00
ASSISTÊNCIA SOCIAL	5.685.000,00	4.543.164,70	-311.674,17	3.939.278,52	2,17	603.886,18	597.101,58	3.939.278,52	2,17	603.886,18	0,00
ADMINISTRAÇÃO GERAL	2.818.000,00	2.281.672,15	-28.881,20	2.160.082,63	1,19	121.589,52	342.864,52	2.160.082,63	1,19	121.589,52	0,00
Assistência à Criança e ao Adolescente	9.000,00	0,00	0,00	0,00	0,00	0,00	0,00	0,00	0,00	0,00	0,00
Assistência Comunitária	356.000,00	264.859,72	-10.640,42	249.410,03	0,14	15.449,69	9.058,64	249.410,03	0,14	15.449,69	0,00
Serviços Socioassistenciais	2.502.000,00	1.996.632,83	-272.152,55	1.529.785,86	0,84	466.846,97	245.178,42	1.529.785,86	0,84	466.846,97	0,00
RESERVA DE CONTINGÊNCIA	1.763.000,00	0,00	0,00	0,00	0,00	0,00	0,00	0,00	0,00	0,00	0,00
Reserva de Contingência	1.763.000,00	0,00	0,00	0,00	0,00	0,00	0,00	0,00	0,00	0,00	0,00
DESPESAS (INTRA-ORÇAMENTÁRIAS) (II)	0,00	0,00	0,00	0,00	0,00	0,00	0,00	0,00	0,00	0,00	0,00
TOTAL (III) = (I + II)	180.000.000,00	195.003.819,68	14.000.695,59	181.768.231,28	100,00	13.235.588,40	33.157.248,06	181.528.771,78	100,00	13.475.047,90	239.459,50

FONTE: Sistema Contábil - Unidade Responsável: PREFEITURA MUNICIPAL DE UAUÁ. Emissão: 23/01/2026, às 16:14:02. Assinado Digitalmente no dia 21/01/2026, às 16:14:02.

1 Essa coluna poderá ser apresentada somente no último bimestre


MARCOS HENRIQUE LOBO ROSA
Prefeito Municipal
CPF: 289.806.465-34


JOSEMAR DE SÁ DOS SANTOS
Secretário de Administração, Planejamento e Finanças
CPF: 636.686.375-04


ELEILTON DA HORA SANTOS
Contador(a)
Reg. Prof.: CRC - BA020472/O

Prefeitura Municipal de Uauá



BA - EXECUTIVO
PREFEITURA MUNICIPAL DE UAUÁ
RELATÓRIO RESUMIDO DE EXECUÇÃO ORÇAMENTÁRIA
DEMONSTRATIVO DA RECEITA CORRENTE LÍQUIDA
ORÇAMENTO FISCAL DA SEGURIDADE SOCIAL
Janeiro de 2025 até Dezembro de 2025

RREO - Anexo 3 (LRF, Art. 53, inciso I)

ESPECIFICAÇÃO	EVOLUÇÃO DA RECEITA REALIZADA NOS ÚLTIMOS 12 MESES												TOTAL (ÚLT. 12 M.)	PREVISÃO ATUALIZADA 2025
	01/2025	02/2025	03/2025	04/2025	05/2025	06/2025	07/2025	08/2025	09/2025	10/2025	11/2025	12/2025		
RECEITAS CORRENTES (I)	19.264.968,29	14.305.682,09	13.108.497,54	13.728.247,45	13.698.207,89	14.537.051,26	14.937.224,71	14.635.648,01	15.534.381,40	14.830.656,11	16.435.138,33	19.587.617,53	184.603.320,61	188.530.000,00
Impostos, Taxas e Contribuições de Melhoria	1.928.908,67	876.260,27	1.082.686,75	1.082.631,23	1.015.238,50	1.109.378,48	1.482.656,49	1.057.704,98	1.147.340,52	986.401,42	979.445,57	1.201.099,25	13.949.252,13	11.890.000,00
IPPU	22.117,65	27.534,14	21.835,68	22.856,78	47.607,02	24.071,34	74.477,34	22.958,21	20.597,46	16.501,19	13.351,28	18.107,06	332.015,15	428.000,00
ISS	183.625,07	174.018,22	247.297,41	246.430,41	241.888,33	336.522,83	370.209,69	309.801,26	320.911,80	293.269,96	279.677,89	477.788,21	3.481.441,08	3.235.000,00
ITBI	8.010,70	11.358,63	7.187,37	14.538,07	2.858,13	5.298,16	6.709,59	5.511,00	9.141,66	6.811,59	2.502,24	16.094,70	96.041,84	100.000,00
IRRF	1.628.092,34	583.915,29	710.611,96	702.012,47	678.471,13	664.252,23	960.634,23	666.612,77	713.784,06	625.089,30	660.401,02	600.733,65	9.194.613,44	7.248.000,00
Outros Impostos, Taxas e Contribuições de Melhoria	86.562,91	79.433,99	95.534,33	96.773,50	44.413,89	79.230,93	70.625,64	52.821,73	83.785,63	44.729,38	23.513,14	88.375,63	845.140,62	879.000,00
Contribuições	10.837,49	4.917,88	1.812,76	2.959,15	2.402,39	21.418,46	8.594,98	27.233,80	7.619,85	5.565,56	8.022,27	109.983,45	200.000,00	200.000,00
Receita Patrimonial	90.330,71	145.814,78	131.876,16	134.602,27	128.144,53	161.567,45	83.625,06	35.734,07	49.578,31	1.054.731,72	60.299,27	98.293,07	2.174.597,40	1.652.000,00
Rendimentos de Aplicação Financeira	90.330,71	145.814,78	131.876,16	134.602,27	128.144,53	85.564,45	83.625,06	35.734,07	49.578,31	1.054.731,72	60.299,27	98.293,07	1.098.594,40	1.617.000,00
Outras Receitas Patrimoniais	0,00	0,00	0,00	0,00	0,00	76.003,00	0,00	0,00	0,00	1.000.000,00	0,00	0,00	1.076.003,00	35.000,00
Receita Agropecuária	0,00	0,00	0,00	0,00	0,00	0,00	0,00	0,00	0,00	0,00	0,00	0,00	0,00	0,00
Receita Industrial	0,00	0,00	0,00	0,00	0,00	0,00	0,00	0,00	0,00	0,00	0,00	0,00	0,00	0,00
Receita de Serviços	0,00	0,00	0,00	0,00	0,00	0,00	0,00	0,00	0,00	0,00	0,00	0,00	0,00	0,00
Transferências Correntes	17.231.102,73	13.278.689,16	11.890.206,37	12.506.046,78	12.548.313,91	13.239.586,79	13.341.525,30	13.509.052,15	14.322.389,79	12.776.203,09	15.384.696,61	18.278.185,27	168.305.997,95	174.616.000,00
Cota-Parte do FPM	3.699.766,90	4.964.659,99	3.269.457,01	3.323.326,21	4.238.098,15	4.353.109,10	4.573.389,84	3.525.591,22	4.474.113,78	3.000.630,95	4.078.876,84	6.568.511,63	50.070.531,62	53.000.000,00
Cota-Parte do ICMS	951.977,58	848.631,94	898.835,36	957.715,81	898.835,36	833.821,54	1.040.486,49	910.038,77	1.075.784,48	805.290,51	915.116,67	1.531.292,16	11.741.922,72	11.000.000,00
Cota-Parte do IPVA	90.996,11	291.880,70	79.010,57	101.194,15	87.223,00	62.870,16	95.244,76	91.870,34	85.687,63	110.246,44	81.036,46	762.54,31	1.253.514,43	2.000.000,00
Cota-Parte do ITR	117,03	38,74	110,93	110,93	344,84	166,60	258,66	528,39	1.542,00	27.979,30	249,36	220,81	31.688,17	50.000,00
Transferências da LC 61/1989	4.622,99	5.233,26	5.699,18	5.330,86	5.198,47	5.918,05	5.077,55	5.608,74	5.947,94	5.704,12	5.637,74	6.828,99	66.827,89	110.000,00
Transferências do FUNDEB	10.776.361,24	5.554.385,12	4.751.075,12	5.542.375,39	5.739.176,50	5.862.109,51	5.599.500,41	5.794.252,32	5.299.767,67	5.877.673,42	5.909.788,18	6.855.059,40	73.561.524,28	70.300.000,00
Transferências Correntes	1.707.280,88	1.495.507,17	2.936.294,01	2.576.973,43	1.579.437,59	2.121.591,83	2.025.567,59	3.175.162,37	3.379.546,29	2.944.678,35	4.393.991,36	3.240.017,97	31.580.028,84	38.156.000,00
Outras Receitas Correntes	4.288,69	0,00	1.915,50	2.008,02	4.108,56	5.100,08	20.912,88	5.923,01	7.452,93	7.754,32	2.008,02	2.017,67	63.489,68	152.000,00
DEDUÇÕES (II)	948.571,41	1.244.712,59	839.427,45	876.269,27	1.044.900,14	1.049.993,35	761.641,77	906.805,58	801.914,58	788.829,27	1.015.055,72	1.242.336,73	11.520.457,86	12.210.000,00
Contrib. do Servidor para o Plano de Previdência	0,00	0,00	0,00	0,00	0,00	0,00	0,00	0,00	0,00	0,00	0,00	0,00	0,00	0,00
Compensação Financ. entre Regimes Previdência	0,00	0,00	0,00	0,00	0,00	0,00	0,00	0,00	0,00	0,00	0,00	0,00	0,00	0,00
Rendimentos de Aplicações de Recursos Previdenciários	0,00	0,00	0,00	0,00	0,00	0,00	0,00	0,00	0,00	0,00	0,00	0,00	0,00	0,00
Dedução de Receita para Formação do FUNDEB	948.571,41	1.244.712,59	839.427,45	876.269,27	1.044.900,14	1.049.993,35	761.641,77	906.805,58	801.914,58	788.829,27	1.015.055,72	1.242.336,73	11.520.457,86	12.210.000,00
RECEITA CORRENTE LÍQUIDA (III) = (I - II)	18.316.396,88	13.060.969,50	12.269.070,09	12.851.978,18	12.653.307,75	13.487.057,91	14.175.582,94	13.728.842,43	14.733.466,82	14.041.856,84	15.420.082,61	18.345.280,80	173.082.862,75	176.320.000,00
(-) Transferências obrigatórias da União relativas às emendas individuais (art. 166-A, § 1º, da CF) (IV)	0,00	0,00	0,00	0,00	0,00	0,00	250.000,00	0,00	1.500.000,00	0,00	0,00	0,00	1.750.000,00	1.800.000,00
RECEITA CORRENTE LÍQUIDA AJUSTADA PARA O CÁLCULO DOS LIMITES DE ENDIVIDAMENTO (V) = (III - IV)	18.316.396,88	13.060.969,50	12.269.070,09	12.851.978,18	12.653.307,75	13.487.057,91	13.925.582,94	13.728.842,43	13.232.466,82	14.041.856,84	15.420.082,61	18.345.280,80	171.332.862,75	174.520.000,00
(-) Transf. obrigatórias da União relativas às emendas de bancada (art. 166, § 16, da CF) (V)	0,00	0,00	0,00	0,00	0,00	0,00	0,00	0,00	0,00	0,00	0,00	0,00	0,00	0,00
(-) Transf. da União relativas à remuneração dos agentes comunitários de saúde e de combate às endemias (CF, art. 198, §1º IV)	203.412,00	203.412,00	203.412,00	203.412,00	203.412,00	203.412,00	203.412,00	203.412,00	203.412,00	203.412,00	197.340,00	403.788,00	2.635.248,00	0,00
(-) Outras Deduções Constitucionais ou Legais (VII)	0,00	0,00	0,00	0,00	0,00	0,00	0,00	0,00	0,00	0,00	0,00	0,00	0,00	0,00
RECEITA CORRENTE LÍQUIDA AJUSTADA PARA O CÁLCULO DOS LIMITES DA DESPESA COM PESSOAL (VI - VII - VIII)	18.112.984,88	12.857.557,50	12.065.658,09	12.648.566,18	12.449.895,75	13.283.645,91	13.722.170,94	13.525.430,43	13.029.054,82	13.838.414,84	15.222.742,61	17.941.492,80	168.697.614,75	174.520.000,00

Fonte: Sistema: Sistema CONTABIL, Unidade Responsável: PREFEITURA MUNICIPAL DE UAUÁ, Emissão: 21/01/2026, às 16:14:25. Arquivo Digitalizado no dia 21/01/2026, às 16:14:25.

Prefeitura Municipal de Uauá



ELEILTON DA HORA SANTOS
Contador(a)
Reg. Prof.: CRC - BA020472/O



JOSEMAR DE SÁ DOS SANTOS
Secretário de Administração, Planej.
CPF: 636.686.375-04



MARCOS HENRIQUE LOBO ROSA
Prefeito Municipal
CPF: 289.806.465-34

Prefeitura Municipal de Uauá

BA - EXECUTIVO
PREFEITURA MUNICIPAL DE UAUÁ
RELATÓRIO RESUMIDO DE EXECUÇÃO ORÇAMENTÁRIA
DEMONSTRATIVO DAS RECEITAS E DESPESAS PREVIDENCIÁRIAS - MUNICÍPIOS
ORÇAMENTO FISCAL DA SEGURIDADE SOCIAL I
(Janeiro a Dezembro) - 6º Bimestre de 2025



RREO - Anexo 4 (LRF, Art. 53, inciso II) Em Reais

RECEITAS PREVIDENCIÁRIAS - RPPS (FUNDO EM CAPITALIZAÇÃO)	PREVISÃO ATUALIZADA		RECEITAS REALIZADAS		
RECEITAS CORRENTES (I)	0,00		0,00		
Receita de Contribuições dos Segurados	0,00		0,00		
Ativo	0,00		0,00		
Inativo	0,00		0,00		
Pensionista	0,00		0,00		
Receita de Contribuições Patronais	0,00		0,00		
Ativo	0,00		0,00		
Inativo	0,00		0,00		
Pensionista	0,00		0,00		
Receita Patrimonial	0,00		0,00		
Receitas Imobiliárias	0,00		0,00		
Receitas de Valores Mobiliários	0,00		0,00		
Outras Receitas Patrimoniais	0,00		0,00		
Receita de Serviços	0,00		0,00		
Outras Receitas Correntes	0,00		0,00		
Compensação Previdenciária entre os Regimes	0,00		0,00		
Aportes Periódicos para Amortização de Déficit Atuarial do RPPS (II)1	0,00		0,00		
Demais Receitas Correntes	0,00		0,00		
RECEITAS DE CAPITAL (III)	0,00		0,00		
Alienação de Bens, Direitos e Ativos	0,00		0,00		
Amortização de Empréstimos	0,00		0,00		
Outras Receitas de Capital	0,00		0,00		
TOTAL DAS RECEITAS PREVIDENCIÁRIAS - RPPS(IV) = (I + III - II)	0,00		0,00		

DESPESAS PREVIDENCIÁRIAS - RPPS (FUNDO EM CAPITALIZAÇÃO)	DOTAÇÃO ATUALIZADA	DESPESAS EMPENHADAS	DESPESAS LIQUIDADAS	DESPESAS PAGAS	INSCRITAS EM RESTOS A PAGAR NÃO PROCESSADOS
		Até o Bimestre	Até o Bimestre	Até o Bimestre	No Exercício
Benefícios	0,00	0,00	0,00	0,00	0,00
Aposentadorias	0,00	0,00	0,00	0,00	0,00
Pensões por Morte	0,00	0,00	0,00	0,00	0,00
Outras Despesas Previdenciárias	0,00	0,00	0,00	0,00	0,00
Compensação Previdenciária entre os regimes	0,00	0,00	0,00	0,00	0,00
Demais Despesas Previdenciárias	0,00	0,00	0,00	0,00	0,00
TOTAL DAS DESPESAS DO FUNDO EM CAPITALIZAÇÃO (V)	0,00	0,00	0,00	0,00	0,00
RESULTADO PREVIDENCIÁRIO - FUNDO EM CAPITALIZAÇÃO (VD) = (IV - V)2RECURSOS	0,00	0,00	0,00	0,00	--

Prefeitura Municipal de Uauá

RECURSOS RPPS ARRECADADOS EM EXERCÍCIOS ANTERIORES	PREVISÃO ORÇAMENTÁRIA
VALOR	0,00
RESERVA ORÇAMENTÁRIA DO RPPS	PREVISÃO ORÇAMENTÁRIA
VALOR	0,00
APORTES DE RECURSOS PARA O FUNDO EM CAPITALIZAÇÃO DO RPPS	APORTES REALIZADOS
Plano de Amortização - Contribuição Patronal Suplementar	0,00
Plano de Amortização - Aporte Periódico de Valores Predefinidos	0,00
Outros Aportes para o RPPS	0,00
Recursos para Cobertura de Déficit Financeiro	0,00
BENS E DIREITOS DO RPPS (FUNDO EM CAPITALIZAÇÃO)	SALDO ATUAL
Caixa e Equivalentes de Caixa	0,00
Investimentos e Aplicações	0,00
Outros Bens e Direitos	0,00

FUNDO EM REPARTIÇÃO (PLANO FINANCEIRO)

RECEITAS PREVIDENCIÁRIAS - RPPS (FUNDO EM REPARTIÇÃO)	PREVISÃO ATUALIZADA	RECEITAS REALIZADAS
RECEITAS CORRENTES (VII)	0,00	0,00
Receita de Contribuições dos Segurados	0,00	0,00
Ativo	0,00	0,00
Inativo	0,00	0,00
Pensionista	0,00	0,00
Receita de Contribuições Patronais	0,00	0,00
Ativo	0,00	0,00
Inativo	0,00	0,00
Pensionista	0,00	0,00
Receita Patrimonial	0,00	0,00
Receitas Imobiliárias	0,00	0,00
Receitas de Valores Mobiliários	0,00	0,00
Outras Receitas Patrimoniais	0,00	0,00
Receita de Serviços	0,00	0,00
Outras Receitas Correntes	0,00	0,00
Compensação Previdenciária entre os regimes	0,00	0,00
Demais Receitas Correntes	0,00	0,00
RECEITAS DE CAPITAL (VIII)	0,00	0,00
Alienação de Bens, Direitos e Ativos	0,00	0,00
Amortização de Empréstimos	0,00	0,00
Outras Receitas de Capital	0,00	0,00
TOTAL DAS RECEITAS DO FUNDO EM REPARTIÇÃO (IX) = (VII + VIII)	0,00	0,00

Prefeitura Municipal de Uauá

DESPESAS PREVIDENCIÁRIAS - RPPS (FUNDO EM REPARTIÇÃO)	DOTAÇÃO ATUALIZADA	DESPESAS EMPENHADAS	DESPESAS LIQUIDADAS	DESPESAS PAGAS	INSCRITAS EM RESTOS A PAGAR NÃO PROCESSADOS
		Até o Bimestre	Até o Bimestre	Até o Bimestre	No Exercício
Benefícios - Civil	0,00	0,00	0,00	0,00	0,00
Aposentadorias	0,00	0,00	0,00	0,00	0,00
Pensões por Morte	0,00	0,00	0,00	0,00	0,00
Outras Despesas Previdenciárias	0,00	0,00	0,00	0,00	0,00
Compensação Previdenciária entre os regimes	0,00	0,00	0,00	0,00	0,00
Demais Despesas Previdenciárias	0,00	0,00	0,00	0,00	0,00
TOTAL DAS DESPESAS DO FUNDO EM REPARTIÇÃO (X)	0,00	0,00	0,00	0,00	0,00
RESULTADO PREVIDENCIÁRIO - FUNDO EM REPARTIÇÃO (XI) = (IX - X)	0,00	0,00	0,00	0,00	--
APORTES DE RECURSOS PARA O FUNDO EM REPARTIÇÃO DO RPPS		APORTES REALIZADOS			
Recursos para Cobertura de Insuficiências Financeiras		0,00			
Recursos para Formação de Reserva		0,00			
BENS E DIREITOS DO RPPS (FUNDO EM REPARTIÇÃO)		SALDO ATUAL			
Caixa e Equivalentes de Caixa		0,00			
Investimentos e Aplicações		0,00			
Outros Bens e Direitos		0,00			
RECEITAS DA ADMINISTRAÇÃO - RPPS		PREVISÃO ATUALIZADA		RECEITAS REALIZADAS	
RECEITAS CORRENTES		0,00		0,00	
TOTAL DAS RECEITAS DA ADMINISTRAÇÃO RPPS - (XII)		0,00		0,00	
DESPESAS DA ADMINISTRAÇÃO - RPPS	DOTAÇÃO ATUALIZADA	DESPESAS EMPENHADAS	DESPESAS LIQUIDADAS	DESPESAS PAGAS	INSCRITAS EM RESTOS A PAGAR NÃO PROCESSADOS
		Até o Bimestre	Até o Bimestre	Até o Bimestre	No Exercício
DESPESAS CORRENTES (XIII)	0,00	0,00	0,00	0,00	0,00
DESPESAS DE CAPITAL (XIV)	0,00	0,00	0,00	0,00	0,00
TOTAL DAS DESPESAS DA ADMINISTRAÇÃO RPPS (XV) = (XIII + XIV)	0,00	0,00	0,00	0,00	0,00
RESULTADO DA ADMINISTRAÇÃO RPPS (XVI) = (XII - XV)	0,00	0,00	0,00	0,00	--
BENS E DIREITOS - ADMINISTRAÇÃO DO RPPS		SALDO ATUAL			
Caixa e Equivalentes de Caixa		0,00			
Investimentos e Aplicações		0,00			
Outros Bens e Direitos		0,00			

Prefeitura Municipal de Uauá

RECEITAS PREVIDENCIÁRIAS (BENEFÍCIOS MANTIDOS PELO TESOUREO)	PREVISÃO ATUALIZADA		RECEITAS REALIZADAS		
Contribuições dos Servidores	0,00		0,00		
Demais Receitas Previdenciárias	0,00		0,00		
TOTAL DAS RECEITAS (BENEFÍCIOS MANTIDOS PELO TESOUREO) (XVII)	0,00		0,00		

DESPESAS PREVIDENCIÁRIAS (BENEFÍCIOS MANTIDOS PELO TESOUREO)	DOTAÇÃO ATUALIZADA	DESPESAS EMPENHADAS	DESPESAS LIQUIDADAS	DESPESAS PAGAS	INSCRITAS EM RESTOS A PAGAR NÃO PROCESSADOS
		Até o Bimestre	Até o Bimestre	Até o Bimestre	No Exercício
Aposentadorias	0,00	0,00	0,00	0,00	0,00
Pensões	0,00	0,00	0,00	0,00	0,00
Outros Despesas Previdenciárias	0,00	0,00	0,00	0,00	0,00
TOTAL DAS DESPESAS (BENEFÍCIOS MANTIDOS PELO TESOUREO) (XVIII)	0,00	0,00	0,00	0,00	0,00
RESULTADO DOS BENEFÍCIOS MANTIDOS PELO TESOUREO (XIX) = (XVII - XVIII)2	0,00	0,00	0,00	0,00	--


MARCOS HENRIQUE LOBO ROSA
Prefeito Municipal
CPF: 289.806.465-34


JOSEMAR DE SÁ DOS SANTOS
Secretário de Administração, Planej. Finança
CPF: 636.686.375-04


ELEILTON DA HORA SANTOS
Contador(a)
Reg. Prof.: CRC - BA020472/O

Prefeitura Municipal de Uauá

BA - EXECUTIVO
PREFEITURA MUNICIPAL DE UAUÁ
RELATÓRIO RESUMIDO DE EXECUÇÃO ORÇAMENTÁRIA
DEMONSTRATIVO DOS RESULTADOS PRIMÁRIO E NOMINAL - MUNICÍPIOS
ORÇAMENTO FISCAL DA SEGURIDADE SOCIAL
(Janeiro a Dezembro) - 6º Bimestre de 2025



RREO - Anexo 6 (LRF, Art. 53, inciso III)		Em reais	
RECEITAS PRIMÁRIAS	PREVISÃO ATUALIZADA	Até o Bimestre 2025	
		RECEITAS REALIZADAS	(a)
RECEITAS CORRENTES (I)	176.320.000,00		173.082.862,75
Impostos, Taxas e Contribuições de Melhoria	11.890.000,00		13.949.252,13
IPTU	428.000,00		332.015,15
ISS	3.235.000,00		3.481.441,08
ITBI	100.000,00		96.041,84
IRRF	7.248.000,00		9.194.613,44
Outros Impostos, Taxas e Contribuições de Melhoria	879.000,00		845.140,62
Contribuições	200.000,00		109.983,45
Receita Patrimonial	1.652.000,00		2.174.597,40
Aplicações Financeiras (II)	1.617.000,00		1.098.594,40
Outras Receitas Patrimoniais	35.000,00		1.076.003,00
Transferências Correntes	162.406.000,00		156.785.540,09
Cota-Parte do FPM	43.400.000,00		41.155.489,57
Cota-Parte do ICMS	8.800.000,00		9.393.538,41
Cota-Parte do IPVA	1.600.000,00		1.002.812,41
Cota-Parte do ITR	40.000,00		25.318,69
Transferências da LC 61/1989	110.000,00		66.827,89
Transferências do FUNDEB	70.300.000,00		73.561.524,28
Outras Transferências Correntes	38.156.000,00		31.580.028,84
Demais Receitas Correntes	172.000,00		63.489,68
Outras Receitas Financeiras (III)	0,00		0,00
Receitas Correntes Restantes	172.000,00		63.489,68
RECEITAS PRIMÁRIAS CORRENTES (EXCETO FONTES RPPS) (IV)	174.703.000,00		171.984.268,35
RECEITAS PRIMÁRIAS CORRENTES (COM FONTES RPPS) (V)	0,00		0,00
RECEITAS NÃO PRIMÁRIAS CORRENTES (COM FONTES RPPS) (VI)	0,00		0,00
RECEITAS DE CAPITAL (EXCETO FONTES RPPS) (VII)	3.680.000,00		5.411.688,70
Operações de Crédito (VIII)	100.000,00		0,00
Amortização de Empréstimos (IX)	0,00		0,00
Alienação de Bens	200.000,00		0,00
Receitas de Alienação de Investimentos Temporários (X)	0,00		0,00
Receitas de Alienação de Investimentos Permanentes (XI)	0,00		0,00
Outras Alienações de Bens	200.000,00		0,00
Transferências de Capital	3.380.000,00		5.411.688,70
Convênios	2.280.000,00		2.806.965,24
Outras Transferências de Capital	1.100.000,00		2.604.723,46
Outras Receitas de Capital	0,00		0,00
Outras Receitas de Capital Não Primárias (XII)	0,00		0,00
Outras Receitas de Capital Primárias	0,00		0,00
RECEITAS PRIMÁRIAS DE CAPITAL (XIII)=VII-(VIII+IX+X+XI+XII)	3.580.000,00		5.411.688,70
RECEITAS PRIMÁRIAS DE CAPITAL (COM FONTES RPPS) (XIV)	0,00		0,00
RECEITAS NÃO PRIMÁRIAS DE CAPITAL (COM FONTES RPPS) (XV)	0,00		0,00
RECEITA PRIMÁRIA TOTAL (XVI) = (IV + V + XIII + XIV)	178.283.000,00		177.395.957,05
RECEITA PRIMÁRIA TOTAL(EXCETO FONTES RPPS)(XVII)=(IV+XIII)	178.283.000,00		177.395.957,05

Prefeitura Municipal de Uauá

BA - EXECUTIVO
PREFEITURA MUNICIPAL DE UAUÁ
RELATÓRIO RESUMIDO DE EXECUÇÃO ORÇAMENTÁRIA
DEMONSTRATIVO DOS RESULTADOS PRIMÁRIO E NOMINAL - MUNICÍPIOS
ORÇAMENTO FISCAL DA SEGURIDADE SOCIAL
(Janeiro a Dezembro) - 6º Bimestre de 2025



RREO - Anexo 6 (LRF, Art. 53, inciso III)							Em reais	
DESPESAS PRIMÁRIAS	Até o Bimestre / 2025							
	DOTAÇÃO ATUALIZADA	DESPESAS EMPENHADAS	DESPESAS LIQUIDADAS	DESPESAS PAGAS (a)	RP PROCESSADOS PAGOS (b)	INSCRITAS EM RESTOS A PAGAR NÃO PROCESSADOS		
						LIQUIDADOS	PAGOS (c)	
DESPESAS CORRENTES (EXCETO FONTES RPPS) (XVIII)	182.764.104,68	172.642.025,58	172.402.566,08	169.122.575,47	1.138.023,61	776,63	776,63	
Pessoal e Encargos Sociais	93.815.129,15	91.779.194,03	91.779.194,03	91.097.257,10	0,00	776,63	776,63	
Juros e Encargos da Dívida (XIX)	0,00	0,00	0,00	0,00	0,00	0,00	0,00	
Outras Despesas Correntes	88.948.975,53	80.862.831,55	80.623.372,05	78.025.318,37	1.138.023,61	0,00	0,00	
Transferências Constitucionais e Legais	0,00	0,00	0,00	0,00	0,00	0,00	0,00	
Demais Despesas Correntes	88.948.975,53	80.862.831,55	80.623.372,05	78.025.318,37	1.138.023,61	0,00	0,00	
DESPESAS PRIMÁRIAS CORRENTES (EXCETO FONTES RPPS) (XX)=(XVIII-XIX)	182.764.104,68	172.642.025,58	172.402.566,08	169.122.575,47	1.138.023,61	776,63	776,63	
DESPESAS PRIMÁRIAS CORRENTES (COM FONTES RPPS) (XXI)	0,00	0,00	0,00	0,00	0,00	0,00	0,00	
DESPESAS NÃO PRIMÁRIAS CORRENTES (COM FONTES RPPS) (XXII)	0,00	0,00	0,00	0,00	0,00	0,00	0,00	
DESPESAS DE CAPITAL (EXCETO FONTES RPPS) (XXIII)	12.239.715,00	9.126.205,70	9.126.205,70	8.906.156,90	82.693,15	233.090,45	233.090,45	
Investimentos	10.653.974,32	7.540.477,19	7.540.477,19	7.320.428,39	82.693,15	233.090,45	233.090,45	
Inversões Financeiras	0,00	0,00	0,00	0,00	0,00	0,00	0,00	
Concessão de Empréstimos e Financiamentos (XXIV)	0,00	0,00	0,00	0,00	0,00	0,00	0,00	
Aquisição de Título de Capital já Integralizado (XXV)	0,00	0,00	0,00	0,00	0,00	0,00	0,00	
Aquisição de Título de Crédito (XXVI)	0,00	0,00	0,00	0,00	0,00	0,00	0,00	
Demais Inversões Financeiras	0,00	0,00	0,00	0,00	0,00	0,00	0,00	
Amortização da Dívida (XXVII)	1.585.740,68	1.585.728,51	1.585.728,51	1.585.728,51	0,00	0,00	0,00	
DESPESAS PRIMÁRIAS DE CAPITAL (EXCETO FONTES RPPS) (XXVIII)	10.653.974,32	7.540.477,19	7.540.477,19	7.320.428,39	82.693,15	233.090,45	233.090,45	
RESERVA DE CONTINGÊNCIA (XXIX)	0,00	0,00	0,00	0,00	0,00	0,00	0,00	
DESPESAS PRIMÁRIAS DE CAPITAL (COM FONTES RPPS) (XXX)	0,00	0,00	0,00	0,00	0,00	0,00	0,00	
DESPESAS NÃO PRIMÁRIAS DE CAPITAL (COM FONTES RPPS) (XXXI)	0,00	0,00	0,00	0,00	0,00	0,00	0,00	
DESPESA PRIMÁRIA TOTAL (XXXII) = (XX + XXI + XXVIII + XXIX + XXX)	193.418.079,00	180.182.502,77	179.943.043,27	176.443.003,86	1.220.716,76	233.867,08	233.867,08	
DESPESA PRIMÁRIA TOTAL (EXCETO FONTES RPPS) (XXXIII) = (XX + XXVIII + XXIX)	193.418.079,00	180.182.502,77	179.943.043,27	176.443.003,86	1.220.716,76	233.867,08	233.867,08	
RESULTADO PRIMARIO (COM RPPS) Acima da Linha (XXXIV) = XVIa - (XXXIIa +XXXIIb +XXXIIc)							-501.630,65	
RESULTADO PRIMARIO (SEM RPPS) Acima da Linha (XXXV) = XVIIa - (XXXIIIa +XXXIIIb +XXXIIId)							-501.630,65	
META FISCAL PARA O RESULTADO PRIMÁRIO				VALOR CORRENTE				
Meta fixada no Anexo de Metas Fiscais da LDO para o exercício de referência				61.000,00				

Prefeitura Municipal de Uauá

BA - EXECUTIVO
PREFEITURA MUNICIPAL DE UAUÁ
RELATÓRIO RESUMIDO DE EXECUÇÃO ORÇAMENTÁRIA
DEMONSTRATIVO DOS RESULTADOS PRIMÁRIO E NOMINAL - MUNICÍPIOS
ORÇAMENTO FISCAL DA SEGURIDADE SOCIAL
(Janeiro a Dezembro) - 6º Bimestre de 2025



RREO - Anexo 6 (LRF, Art. 53, inciso III)		Em reais				
JUROS NOMINAIS		Até o Bimestre				
		VALOR INCORRIDO				
Juros, Encargos e Variações Monetárias Ativos (XXXVI)		1.098.594,40				
Juros, Encargos e Variações Monetárias Passivos (XXXVII)		4.980.669,39				
RESULTADO NOMINAL (SEM RPPS) - Acima da Linha (XXXVIII) = XXXV + (XXXVI - XXXVII)		-4.383.705,64				
META FISCAL PARA O RESULTADO NOMINAL		VALOR CORRENTE				
Meta fixada no Anexo de Metas Fiscais da LDO para o exercício de referência		884.000,00				
CÁLCULO DO RESULTADO NOMINAL	SALDO					
	Em 31/Dez/2024 (a)		Em 6º Bimestre (b)			
DÍVIDA CONSOLIDADA (XXXIX)	12.982.503,34	16.377.444,22				
DEDUÇÕES (XL)	4.068.756,26	2.400.929,29				
Disponibilidade de Caixa	4.068.756,26	2.400.929,29				
Disponibilidade de Caixa bruta	10.661.709,76	8.555.035,63				
(-) Restos a Pagar Processados (XLI)	4.261.902,30	4.128.104,16				
(-) Depósitos Restituíveis e Valores Vinculados	2.331.051,20	2.026.002,18				
Demais Haveres Financeiros	0,00	0,00				
DÍVIDA CONSOLIDADA LÍQUIDA (XLII) = (XXXIX - XL)	8.913.747,08	13.976.514,93				
RESULTADO NOMINAL - Abaixo da Linha (XLIII) = (XLIIa - XLIIb)	-5.062.767,85					
AJUSTE METODOLÓGICO		Até o Bimestre				
VARIAÇÃO SALDO RPP = (XLIV) = (XLIIb - XLIIa)		-133.798,14				
RECEITA DE ALIENAÇÃO DE INVESTIMENTOS PERMANENTES (XLV) = (XI)		0,00				
VARIAÇÃO CAMBIAL (XLVI)		0,00				
VARIAÇÃO DO SALDO DE PRECATÓRIOS INTEGRANTES DA DC (XLVII)		0,00				
VARIAÇÃO DO SALDO DAS DEMAIS OBRIGAÇÕES INTEGRANTES DA DC (XLVIII)		0,00				
OUTROS AJUSTES (XLXIX)		0,00				
RESULTADO NOMINAL (SEM RPPS) AJUSTADO - Abaixo da Linha (L) = XLIII + (XLIV - XLV + XLVI + XLVII + XLVIII) +/- (XLXIX)		-5.196.565,99				
RESULTADO PRIMÁRIO (SEM RPPS) - Abaixo da Linha (LI) = (L) - (XXXVI - XXXVII)		-1.314.491,00				
INFORMAÇÕES ADICIONAIS		PREVISÃO ORÇAMENTÁRIA				
SALDO DE EXERCÍCIOS ANTERIORES		-185.127.382,60				
Recursos Arrecadados em Exercícios Anteriores - RPPS		-180.000.000,00				
Superávit Financeiro Utilizado para Abertura e Reabertura de Créditos Adicionais		-5.127.382,60				
RESERVA ORÇAMENTÁRIA DO RPPS		-175.739.800,00				
DEMONSTRATIVO DE CUMPRIMENTO DO LIMITE PARA DESPESAS PRIMÁRIAS CORRENTES						
DESPESAS PRIMÁRIAS CORRENTES * APURADAS CONFORME O ART. 4º DA LC 156/16 (INCLUÍDAS AS DESPESAS INTRA-ORÇAMENTÁRIAS)	Despesas Empenhadas		Despesas Liquidadas		Inscritas em RP Não Processados	
	Até o Bimestre	Até o Bimestre	Até o Bimestre	Até o Bimestre	Até o Bimestre	Até o Bimestre
DESPESAS CORRENTES (XLI)	0,00	0,00	0,00	0,00	0,00	0,00
Pessoal e Encargos Sociais	0,00	0,00	0,00	0,00	0,00	0,00
Juros e Encargos da Dívida(XLII)	0,00	0,00	0,00	0,00	0,00	0,00
Outras Despesas Correntes	0,00	0,00	0,00	0,00	0,00	0,00
DESPESAS PRIMÁRIAS CORRENTES (XLIII) = (XLI - XLII)	0,00	0,00	0,00	0,00	0,00	0,00
Transferências Constitucionais (XLIV)	0,00	0,00	0,00	0,00	0,00	0,00
Contribuições para o PIS/PASEP (XLV)	0,00	0,00	0,00	0,00	0,00	0,00
DESPESAS PRIMÁRIAS CORRENTES APURADAS CONFORME O ART. 4º DA LC 156/16 (XLVI)	0,00	0,00	0,00	0,00	0,00	0,00


FONTE: Sistema: Sistema CONTÁBIL, Unidade Responsável: PREFEITURA MUNICIPAL DE UAUÁ, Emissão: 21/01/2026, às 16:29:23, Assinado Digitalmente no dia 21/01/2026, às 16:29:23.

MARCOS HENRIQUE LOBO ROSA
Prefeito Municipal
CPF: 289.806.465-34

JOSEMAR DE SÁ DOS SANTOS
Secretário de Administração, Planej. Finança
CPF: 636.686.375-04

ELEILTON DA HORA SANTOS
Contador(a)
Reg. Prof.: CRC - BA020472/O

Prefeitura Municipal de Uauá



BA - EXECUTIVO
PREFEITURA MUNICIPAL DE UAUÁ
RELATÓRIO RESUMIDO DE EXECUÇÃO ORÇAMENTÁRIA
DEMONSTRATIVOS DOS RESTOS A PAGAR POR PODER E ÓRGÃO
ORÇAMENTO FISCAL DA SEGURIDADE SOCIAL
(Janeiro a Dezembro) - 6º Bimestre de 2025

RREO - Anexo 7 (LRF, Art. 53, inciso V)

Em Reais

PODER / ÓRGÃO	RESTOS A PAGAR PROCESSADOS					RESTOS A PAGAR NÃO PROCESSADOS					Saldo Total L = (e + k)	
	Inscritos		Pagos (c)	Cancelados (d)	Saldo e = (a + b) - (c + d)	Inscritos		Liquidados (h)	Pagos (i)	Cancelados (j)		Saldo k = (f + g) - (i + j)
	Em Exercícios Anteriores (a)	Em 31 de dezembro de 2024 (b)				Em Exercícios Anteriores (f)	Em 31 de dezembro de 2024 (g)					
RESTOS A PAGAR (EXCETO INTRA-ORÇAMENTÁRIOS) (I)	4.261.902,30	1.086.918,62	1.220.716,76	0,00	4.128.104,16	297.145,00	233.867,08	233.867,08	0,00	297.145,00	4.425.249,16	
PODER EXECUTIVO	4.261.902,30	1.086.918,62	1.220.716,76	0,00	4.128.104,16	297.145,00	233.867,08	233.867,08	0,00	297.145,00	4.425.249,16	
PREFEITURA MUNICIPAL DE UAUÁ	1.383.046,32	6.500,00	89.193,15	0,00	1.300.353,17	74.897,67	233.090,45	233.090,45	0,00	74.897,67	1.375.250,84	
FUNDO MUNICIPAL DE SAÚDE DE UAUÁ	1.240.379,01	599.914,09	654.302,09	0,00	1.185.991,01	14.967,22	776,63	776,63	0,00	14.967,22	1.200.958,23	
FUNDO MUNICIPAL DE EDUCAÇÃO DE UAUÁ	1.570.025,90	479.674,62	476.646,61	0,00	1.573.053,91	174.270,25	0,00	0,00	0,00	174.270,25	1.747.324,16	
FUNDO MUNICIPAL DE ASSISTÊNCIA SOCIAL DE UAUÁ	68.451,07	829,91	574,91	0,00	68.706,07	33.009,86	0,00	0,00	0,00	33.009,86	101.715,93	
RESTOS A PAGAR (INTRA-ORÇAMENTÁRIOS) (II)	0,00	0,00	0,00	0,00	0,00	0,00	0,00	0,00	0,00	0,00	0,00	
TOTAL (XIV) = (XII + XIII)	4.261.902,30	1.086.918,62	1.220.716,76	0,00	4.128.104,16	297.145,00	233.867,08	233.867,08	0,00	297.145,00	4.425.249,16	

FONTE: Sistema: Sistema CONTÁBIL - Unidade Responsável: PREFEITURA MUNICIPAL DE UAUÁ - Emissão: 21/01/2026, às 16:20:30, Assinado Digitalmente no dia 21/01/2026, às 16:20:30.



MARCOS HENRIQUE LOBO ROSA
Prefeito Municipal
CPF: 289.806.465-34



JOSEMAR DE SÁ DOS SANTOS
Secretário de Administração, Planej. Finança
CPF: 636.686.375-04



ELEILTON DA HORA SANTOS
Contador(a)
Reg. Prof.: CRC - BA020472/O

Prefeitura Municipal de Uauá

BA - EXECUTIVO
PREFEITURA MUNICIPAL DE UAUÁ
RELATÓRIO RESUMIDO DE EXECUÇÃO ORÇAMENTÁRIA 2025
DEMONSTRATIVO REC. E DESP. COM MANUT. E DESENV. DO ENSINO - MDE
ORÇAMENTO FISCAL DA SEGURIDADE SOCIAL
6º Bimestre - (Janeiro a Dezembro) de 2025
RREO - Anexo 8 (LDB, art. 72)



Em Reais

RECEITA RESULTANTE DE IMPOSTOS (Arts. 212 e 212-A da Constituição Federal)						
RECEITA RESULTANTE DE IMPOSTOS (caput do art. 212 da Constituição)		PREVISÃO ATUALIZADA (a)		RECEITAS REALIZADAS Até o Bimestre(b)		
1- RECEITA DE IMPOSTOS		11.011.000,00		13.104.111,51		
1.1- Receita Resultante do Imposto sobre a Propriedade Predial e Territorial Urbana – IPTU		428.000,00		332.015,15		
1.2- Receita Resultante do Imposto sobre Transmissão Inter Vivos – ITBI		100.000,00		96.041,84		
1.3- Receita Resultante do Imposto sobre Serviços de Qualquer Natureza – ISS		3.235.000,00		3.481.441,08		
1.4- Receita Resultante do Imposto de Renda Retido na Fonte – IRRF		7.248.000,00		9.194.613,44		
2- RECEITA DE TRANSFERÊNCIAS CONSTITUCIONAIS E LEGAIS		66.160.000,00		63.164.444,83		
2.1- Cota-Parte FPM		53.000.000,00		50.070.531,62		
2.1.1- Parcela referente à CF, art. 159, I, alínea b		48.000.000,00		44.575.212,60		
2.1.2- Parcela referente à CF, art. 159, I, alínea d e e		5.000.000,00		5.495.319,02		
2.2- Cota-Parte ICMS		11.000.000,00		11.741.922,72		
2.3- Cota-Parte IPI-Exportação		110.000,00		66.827,89		
2.4- Cota-Parte ITR		50.000,00		31.648,17		
2.5- Cota-Parte IPVA		2.000.000,00		1.253.514,43		
2.6- Cota-Parte IOF-Ouro		0,00		0,00		
2.7- Compensações Financeiras Provenientes de Impostos e Transferências Constitucionais		0,00		0,00		
3- TOTAL DA RECEITA DE IMPOSTOS (1 + 2)		77.171.000,00		76.268.556,34		
4- TOTAL DESTINADO AO FUNDEB - 20% DE ((2.1.1) + (2.2) + (2.3) + (2.4) + (2.5) + (2.7))		12.232.000,00		11.520.459,58		
5- VALOR MÍNIMO A SER APLICADO ALÉM DO VALOR DESTINADO AO FUNDEB - 5% DE ((2.1.1) + (2.2) + (2.3) + (2.4) + (2.5) + (2.7)) + 25% DE ((1.1) + (1.2) + (1.3) + (1.4) + (2.1.2) + (2.6))		7.060.750,00		7.529.972,53		
FUNDEB						
RECEITAS RECEBIDAS DO FUNDEB NO EXERCÍCIO		PREVISÃO ATUALIZADA (a)		RECEITAS REALIZADAS Até o Bimestre (b)		
6- RECEITAS RECEBIDAS DO FUNDEB		70.610.000,00		73.981.596,89		
6.1- FUNDEB - Impostos e Transferências de Impostos		32.700.000,00		36.098.192,01		
6.1.1- Principal		32.500.000,00		35.682.034,39		
6.1.2- Rendimentos de Aplicação Financeira		200.000,00		410.411,32		
6.1.3- Ressarcimento de recursos do Fundeb		0,00		5.746,30		
6.2- FUNDEB - Complementação da União - VAAF		11.010.000,00		12.565.843,73		
6.2.1- Principal		11.000.000,00		12.562.962,21		
6.2.2- Rendimentos de Aplicação Financeira		10.000,00		0,00		
6.2.3- Ressarcimento dos recursos do Fundeb		0,00		2.881,52		
6.3- FUNDEB - Complementação da União - VAAT		26.100.000,00		22.800.537,02		
6.3.1- Principal		26.000.000,00		22.798.470,08		
6.3.2- Rendimentos de Aplicação Financeira		100.000,00		1.033,47		
6.3.3- Ressarcimento de recursos do Fundeb		0,00		1.033,47		
6.4- FUNDEB - Complementação da União - VAAR		800.000,00		2.518.057,60		
6.4.1- Principal		800.000,00		2.518.057,60		
6.4.2- Rendimentos de Aplicação Financeira		0,00		0,00		
6.4.3- Ressarcimento de recursos do Fundeb		0,00		0,00		
7- RESULTADO LÍQUIDO DAS TRANSFERÊNCIAS DO FUNDEB (6.1.1 – 4)		20.268.000,00		24.161.574,81		
RECURSOS RECEBIDOS EM EXERCÍCIOS ANTERIORES E NÃO UTILIZADOS (SUPERÁVIT)		VALOR				
8- TOTAL DOS RECURSOS DE SUPERÁVIT		929.682,59				
8.1- SUPERÁVIT DO EXERCÍCIO IMEDIATAMENTE ANTERIOR		929.682,59				
8.2- SUPERÁVIT RESIDUAL DE OUTROS EXERCÍCIOS		0,00				
9- TOTAL DOS RECURSOS DO FUNDEB DISPONÍVEIS PARA UTILIZAÇÃO (6 +8)		74.902.651,66				
DESPESAS COM RECURSOS DO FUNDEB (Por Subfunção)6		DOTAÇÃO ATUALIZADA (c)	DESPESAS EMPENHADAS Até o Bimestre (d)	DESPESAS LIQUIDADAS Até o Bimestre (e)	DESPESAS PAGAS Até o Bimestre (f)	INSCRITAS EM RESTOS A PAGAR NÃO PROCESSADOS 6 (g)
10- TOTAL DAS DESPESAS COM RECURSOS DO FUNDEB		78.353.600,60	76.633.279,44	76.633.279,44	76.332.966,36	0,00
10.1- PROFISSIONAIS DA EDUCAÇÃO BÁSICA		52.403.862,55	50.775.371,24	50.775.371,24	50.775.371,24	0,00
10.1.1- Educação Infantil		12.145.311,35	10.837.572,69	10.837.572,69	10.837.572,69	0,00
10.1.2- Ensino Fundamental		37.699.660,64	37.378.908,00	37.378.908,00	37.378.908,00	0,00
10.1.3- Educação de Jovens e Adultos		1.624.149,56	1.624.149,56	1.624.149,56	1.624.149,56	0,00
10.1.4- Educação Especial		934.741,00	934.740,99	934.740,99	934.740,99	0,00
10.1.5- Administração Geral		0,00	0,00	0,00	0,00	0,00
10.2- OUTRAS DESPESAS		25.949.738,05	25.857.908,20	25.857.908,20	25.557.595,12	0,00
10.2.1- Educação Infantil		2.528.229,89	2.448.229,89	2.448.229,89	2.448.229,89	0,00
10.2.2- Ensino Fundamental		18.097.856,68	18.086.026,83	18.086.026,83	18.086.026,83	0,00
10.2.3- Educação de Jovens e Adultos		0,00	0,00	0,00	0,00	0,00
10.2.4- Educação Especial		139.088,55	139.088,55	139.088,55	139.088,55	0,00
10.2.5- Administração Geral		0,00	0,00	0,00	0,00	0,00
10.2.6- Transporte (Escolar)		5.184.562,93	5.184.562,93	5.184.562,93	4.884.249,85	0,00
10.2.7- Outras		0,00	0,00	0,00	0,00	0,00

SIAFIC -

Página: 1 de 3

SIAFIC -

Página: 1 de 3

Prefeitura Municipal de Uauá

INDICADORES DO FUNDEB						
DESPESAS LIQUIDADAS/EMPENHADAS EM VALOR SUPERIOR AO TOTAL DAS RECEITAS RECEBIDAS NO EXERCÍCIO	DESPESAS EMPENHADAS Até o Bimestre (d)	DESPESAS LIQUIDADAS Até o Bimestre (e)	DESPESAS PAGAS Até o Bimestre (f)	INSCRITAS EM RESTOS A PAGAR NÃO PROCESSADOS	INSCRITAS EM RESTOS A PAGAR NÃO PROCESSADOS (SEM DISPONIBILIDADE DE CAIXA)	DESPESAS EMPENHADAS EM VALOR SUPERIOR AO TOTAL DAS RECEITAS RECEBIDAS NO
11- TOTAL DAS DESPESAS CUSTEADAS COM RECURSOS DO FUNDEB RECEBIDAS NO EXERCÍCIO	76.761.646,34	76.761.646,34	76.461.333,26	0,00	0,00	2.780.049,45
11.1- Total das Despesas custeadas com FUNDEB - Impostos e Transferências de Impostos	35.816.026,89	35.816.026,89	35.515.713,81	0,00	0,00	0,00
11.2 - Total das Despesas custeadas com FUNDEB - Complementação da União - VAAF	13.065.516,02	13.065.516,02	13.065.516,02	0,00	0,00	499.672,29
11.3- Total das Despesas custeadas com FUNDEB - Complementação da União - VAAT	25.099.943,64	25.099.943,64	25.099.943,64	0,00	0,00	2.299.406,62
11.4- Total das Despesas custeadas com FUNDEB - Complementação da União - VAAR	2.780.159,79	2.780.159,79	2.780.159,79	0,00	0,00	262.102,19
12- TOTAL DAS DESPESAS DO FUNDEB COM PROFISSIONAIS DA EDUCAÇÃO BÁSICA	50.775.371,24	50.775.371,24	50.775.371,24	0,00	0,00	0,00
13- Total das Despesas custeadas com FUNDEB - Complementação da União - VAAT Aplicadas na Educação Infantil	13.248.123,02	13.248.123,02	13.248.123,02	0,00	0,00	0,00
14- Total das Despesas custeadas com FUNDEB - Complementação da União - VAAT Aplicadas em Despesa de Capital	3.508.034,34	3.508.034,34	3.508.034,34	0,00	0,00	0,00
INDICADORES - Art. 212-A, inciso XI e § 3º - Constituição Federal	VALOR EXIGIDO (j)		VALOR APLICADO (k)	VALOR CONSIDERADO APÓS DEDUÇÕES(l)		% APLICADA (m)
15- Mínimo de 70% do FUNDEB na Remuneração dos Profissionais da Educação Básica	50.018.438,03		50.775.371,24	50.775.371,24		71,06
16 - Percentual da Complementação da União ao Fundeb - VAAT na Educação Infantil (Indicador IEI)	11.240.664,75		13.248.123,02	13.248.123,02		58,11
17- Mínimo de 15% da Complementação da União ao FUNDEB - VAAT em Despesas de Capital	3.419.925,53		3.508.034,34	3.508.034,34		15,39
INDICADOR - Art.25, § 3º - Lei nº 14.113, de 2020 - (Máximo de 10% de Superávit)	VALOR MÁXIMO PERMITIDO (n)	VALOR NÃO APLICADO (o)	VALOR NÃO APLICADO APÓS AJUSTE(p)	VALOR NÃO APLICADO EXCEDENTE AO MÁXIMO PERMITIDO(q)	% NÃO APLICADA (r)	
18- Total da Receita Recebida e não Aplicada no Exercício	7.397.296,91	0,00	0,00	0,00	0,00	
INDICADOR - Art.25, § 3º - Lei nº 14.113, de 2020 - (Aplicação do Superávit de Exercício Anterior)	VALOR DE SUPERÁVIT PERMITIDO NO EXERCÍCIO ANTERIOR (s)	VALOR NÃO APLICADO NO EXERCÍCIO ANTERIOR (t)	VALOR DE SUPERÁVIT APLICADO ATÉ O PRIMEIRO QUADRIMESTRE (u)	VALOR APLICADO APÓS O PRIMEIRO QUADRIMESTRE (v)	VL. TOTAL DE SUPERÁVIT NÃO APLICADO ATÉ O FINAL DO EXERCÍCIO (w)	VALOR DE SUPERÁVIT PERMITIDO NO EXERCÍCIO ANTERIOR NÃO APLICADO NO EXERCÍCIO ATUAL (x)
19- Total das Despesas custeadas com Superávit do FUNDEB	6.822.255,16	2.375.235,71	2.640.428,69	262.162,82	0,00	0,00
19.1- Total das Despesas custeadas com FUNDEB - Impostos e Transferências de Impostos	3.233.767,38	1.747.982,98	0,00	0,00	0,00	1.747.982,98
19.2- Total das Despesas custeadas com FUNDEB - Complementação da União (VAAF + VAAT + VAAR)	3.588.487,79	627.252,73	2.640.428,69	262.162,82	0,00	0,00
DESPESAS COM MANUTENÇÃO E DESENVOLVIMENTO DO ENSINO – MDE - CUSTEADAS COM RECEITA DE IMPOSTOS (EXCETO FUNDEB)						
DESPESAS COM AÇÕES TÍPICAS DE MDE - RECEITAS DE IMPOSTOS - EXCETO FUNDEB (Por Subfunção)	DOTAÇÃO ATUALIZADA (c)	DESPESAS EMPENHADAS (d)	DESPESAS LIQUIDADAS (e)	DESPESAS PAGAS (f)	INSCRITAS EM RESTOS A PAGAR NÃO PROCESSADOS (g)	
20-TOTAL DAS DESPESAS COM AÇÕES TÍPICAS DE MDE CUSTEADAS COM RECEITAS DE IMPOSTOS	9.264.245,14	9.263.715,60	9.263.715,60	8.741.807,54	0,00	
20.1- Educação Infantil	88.355,00	88.065,00	88.065,00	87.615,00	0,00	
20.2- Ensino Fundamental	1.627.769,41	1.627.684,59	1.627.684,59	1.627.684,59	0,00	
20.3- Educação de Jovens e Adultos	0,00	0,00	0,00	0,00	0,00	
20.4- Educação Especial	0,00	0,00	0,00	0,00	0,00	
20.5- Administração Geral	3.808.605,61	3.808.450,89	3.808.450,89	3.584.727,04	0,00	
20.6- Transporte (Escolar)	3.739.515,12	3.739.515,12	3.739.515,12	3.441.780,91	0,00	
20.7- Outras	0,00	0,00	0,00	0,00	0,00	
DESPESAS COM MANUTENÇÃO E DESENVOLVIMENTO DO ENSINO – MDE - CUSTEADAS COM RECEITA DE IMPOSTOS E COM RECURSOS DO FUNDEB						
DESPESAS COM AÇÕES TÍPICAS DE MDE - RECEITAS DE IMPOSTOS E RECURSOS DO FUNDEB (Por Área de Atuação)	DOTAÇÃO ATUALIZADA (c)	DESPESAS EMPENHADAS (d)	DESPESAS LIQUIDADAS (e)	DESPESAS PAGAS (f)	INSCRITAS EM RESTOS A PAGAR NÃO PROCESSADOS (g)	
21- TOTAL DAS DESPESAS COM AÇÕES TÍPICAS DE MDE CUSTEADAS COM RECEITAS DE IMPOSTOS E FUNDEB	87.746.212,64	86.025.361,94	86.025.361,94	85.203.140,80	0,00	
21.1- EDUCAÇÃO INFANTIL	14.761.896,24	13.373.867,58	13.373.867,58	13.373.417,58	0,00	
21.1.1 - Creche	0,00	0,00	0,00	0,00	0,00	
21.1.2 - Pré-escola	14.761.896,24	13.373.867,58	13.373.867,58	13.373.417,58	0,00	
21.2- ENSINO FUNDAMENTAL	72.984.316,40	72.651.494,36	72.651.494,36	71.829.723,22	0,00	
APURAÇÃO DAS DESPESAS PARA FINS DE LIMITE MÍNIMO CONSTITUCIONAL					VALOR	
22- TOTAL DAS DESPESAS DE MDE CUSTEADAS COM RECURSOS DE IMPOSTOS = L20(d ou e)					9.263.715,60	
23- TOTAL DAS RECEITAS TRANSFERIDAS AO FUNDEB = (L4)					11.520.459,58	
24- (-) RECEITAS DO FUNDEB NÃO UTILIZADAS NO EXERCÍCIO, EM VALOR SUPERIOR A 10% = L18(a)					0,00	
25- (-) SUPERÁVIT PERMITIDO NO EXERCÍCIO IMEDIATAMENTE ANTERIOR NÃO APLICADO NO EXERCÍCIO ATUAL = L19(x)					0,00	
26- (-) RESTOS A PAGAR NÃO PROCESSADOS INSCRITOS NO EXERCÍCIO SEM DISPONIBILIDADE FINANCEIRA DE RECURSOS DE IMPOSTOS4					0,00	
27-CANCELAMENTO, NO EXERCÍCIO, DE RP INSCRITOS COM DISP. FINANCEIRA DE RECURSOS DE IMPOSTOS VINCULADOS AO ENSINO = L30.1(af) + L30.2(af)					0,00	
28- TOTAL DAS DESPESAS PARA FINS DE LIMITE (22 + 23 - 24 - 25 - 26 - 27)					20.784.175,18	
APURAÇÃO DO LIMITE MÍNIMO CONSTITUCIONAL			VALOR EXIGIDO (z)	VALOR APLICADO (aa)	% APLICADA (ab)	
29- APLICAÇÃO EM MDE SOBRE A RECEITA RESULTANTE DE IMPOSTOS			19.050.432,11	20.784.175,18	27,25	
RESTOS A PAGAR INSCRITOS EM EXERCÍCIOS ANTERIORES COM DISPONIBILIDADE FINANCEIRA DE RECURSOS DE IMPOSTOS E DO FUNDEB			SALDO INICIAL (ac)	RP LIQUIDADOS (ad)	RP PAGOS (ae)	RP CANCELADOS (af)
30- RESTOS A PAGAR DE DESPESAS COM MDE			33.103,81	0,00	5.508,66	0,00
30.1 - Executadas com Recursos de Impostos e Transferências de Impostos			30.120,80	0,00	5.508,66	0,00
30.2 - Executadas com Recursos do FUNDEB - Impostos			2.983,01	0,00	0,00	0,00
30.3 - Executadas com Recursos do FUNDEB - Complementação da União (VAAT + VAAF+VAAR)			0,00	0,00	0,00	0,00
30- RESTOS A PAGAR DE DESPESAS COM MDE			33.103,81	0,00	5.508,66	0,00
30.1 - Executadas com Recursos de Impostos e Transferências de Impostos			30.120,80	0,00	5.508,66	0,00
30.2 - Executadas com Recursos do FUNDEB - Impostos			2.983,01	0,00	0,00	0,00
30.3 - Executadas com Recursos do FUNDEB - Complementação da União (VAAT + VAAF+VAAR)			0,00	0,00	0,00	0,00

Prefeitura Municipal de Uauá

RECEITAS ADICIONAIS PARA FINANCIAMENTO DO ENSINO	PREVISÃO ATUALIZADA (a)		RECEITAS REALIZADAS Até o Bimestre(b)		
31- TOTAL DAS RECEITAS ADICIONAIS PARA FINANCIAMENTO DO ENSINO = (35 + 36 + 37 + 38 + 39)		7.729.000,00			7.117.372,39
31.1- RECEITA DE TRANSFERÊNCIAS DO FNDE (INCLUINDO RENDIMENTOS DE APLICAÇÃO FINANCEIRA)		6.220.000,00			6.193.624,39
31.1.1- Salário-Educação		3.530.000,00			3.782.376,90
31.1.2- PDDE		55.000,00			16.571,68
31.1.3- PNAE		1.005.000,00			809.231,51
31.1.4 - PNATE		480.000,00			433.050,35
31.1.5- Outras Transferências do FNDE		1.150.000,00			1.152.393,95
31.2- RECEITA DE TRANSFERÊNCIAS DE CONVÊNIOS		204.000,00			0,00
31.3- RECEITA DE ROYALTIES DESTINADOS À EDUCAÇÃO		0,00			0,00
31.4- RECEITA DE OPERAÇÕES DE CRÉDITO VINCULADAS À EDUCAÇÃO		500.000,00			171.140,88
31.5- OUTRAS RECEITAS PARA FINANCIAMENTO DO ENSINO		805.000,00			752.607,12
OUTRAS DESPESAS COM EDUCAÇÃO (Por Subfunção)6	DOTAÇÃO ATUALIZADA (c)	DESPESAS EMPENHADAS (d)	DESPESAS LIQUIDADAS (e)	DESPESAS PAGAS (f)	INSCRITAS EM RESTOS A PAGAR NÃO PROCESSADOS (g)
32- TOTAL DAS OUTRAS DESPESAS COM EDUCAÇÃO	17.250.837,22	11.166.990,14	11.166.990,14	11.166.990,14	0,00
32.1- EDUCAÇÃO INFANTIL	128.438,78	122.996,37	122.996,37	122.996,37	0,00
32.2- ENSINO FUNDAMENTAL	10.027.621,55	5.263.924,06	5.263.924,06	5.263.924,06	0,00
32.3- ENSINO MÉDIO	0,00	0,00	0,00	0,00	0,00
32.4- ENSINO SUPERIOR	0,00	0,00	0,00	0,00	0,00
32.5- ENSINO PROFISSIONAL	0,00	0,00	0,00	0,00	0,00
32.6- EDUCAÇÃO DE JOVENS E ADULTOS	660,69	660,69	660,69	660,69	0,00
32.7- EDUCAÇÃO ESPECIAL	0,00	0,00	0,00	0,00	0,00
32.8- OUTRAS	7.094.116,20	5.779.409,02	5.779.409,02	5.779.409,02	0,00
TOTAL GERAL DAS DESPESAS COM EDUCAÇÃO	DOTAÇÃO ATUALIZADA (c)	DESPESAS EMPENHADAS (d)	DESPESAS LIQUIDADAS (e)	DESPESAS PAGAS (f)	INSCRITAS EM RESTOS A PAGAR NÃO PROCESSADOS (g)
33- TOTAL GERAL DAS DESPESAS COM EDUCAÇÃO (10 + 20 + 32)	104.997.049,86	97.192.352,08	97.192.352,08	96.370.130,94	0,00
33.1- Despesas Correntes	99.688.520,93	92.436.891,79	92.436.891,79	91.614.670,65	0,00
33.1.1- Pessoal Ativo	53.763.537,72	52.135.046,41	52.135.046,41	52.125.546,41	0,00
33.1.2- Pessoal Inativo	3.144.689,18	3.144.689,18	3.144.689,18	3.144.689,18	0,00
33.1.3-Transferências às instituições comunitárias, confessionais ou filantrópicas sem fins lucrativo	0,00	0,00	0,00	0,00	0,00
33.1.4- Outras Despesas Correntes	42.780.294,03	37.157.156,20	37.157.156,20	36.344.435,06	0,00
33.2- Despesas de Capital	5.308.528,93	4.755.460,29	4.755.460,29	4.755.460,29	0,00
33.2.1- Transferências às instituições comunitárias, confessionais ou filantrópicas sem fins lucrativo	0,00	0,00	0,00	0,00	0,00
33.2.2- Outras Despesas de Capital	5.308.528,93	4.755.460,29	4.755.460,29	4.755.460,29	0,00
CONTROLE DA DISPONIBILIDADE FINANCEIRA E CONCILIAÇÃO BANCÁRIA		FUNDEB		SALÁRIO EDUCAÇÃO	
34- DISPONIBILIDADE FINANCEIRA EM 31 DE DEZEMBRO DE <EXERCÍCIO ANTERIOR>		3.276.820,79		121.477,31	
35- (+) INGRESSO DE RECURSOS ATÉ O BIMESTRE (orçamentário)		73.981.596,89		3.782.376,90	
36- (-) PAGAMENTOS EFETUADOS ATÉ O BIMESTRE (orçamentário e restos a pagar)		76.461.333,26		3.891.132,97	
37- (=) DISPONIBILIDADE FINANCEIRA ATÉ O BIMESTRE		797.084,42		12.721,24	
38- (+) AJUSTES POSITIVOS (RETENÇÕES E OUTROS VALORES EXTRAORÇAMENTÁRIOS		1.484.655,35		0,00	
39- (-) AJUSTES NEGATIVOS (OUTROS VALORES EXTRAORÇAMENTÁRIOS)		0,00		0,00	
40- (=) SALDO FINANCEIRO CONCILIADO (Saldo Bancário)		2.281.739,77		12.721,24	

FONTE: Sistema: Sistema CONTÁBIL, Unidade Responsável: PREFEITURA MUNICIPAL DE UAUÁ, Emissão:21/01/2026, às 16:22:43, Assinado Digitalmente no dia 21/01/2026, às 16:22:43.

1 SE RESULTADO LÍQUIDO DA TRANSFERÊNCIA (7) > 0 = ACRÉSCIMO RESULTANTE DAS TRANSFERÊNCIAS DO FUNDEB, SE RESULTADO LÍQUIDO DA TRANSFERÊNCIA (7) < 0 = DECRÉSCIMO RESULTANTE DAS TRANSFERÊNCIAS DO FUNDEB

2 Limites mínimos anuais a serem cumpridos no encerramento do exercício.

3 Art. 25, § 3º; Lei 14.113/2020: "Até 10% (dez por cento) dos recursos recebidos à conta dos Fundos, inclusive relativos à complementação da União, nos termos do § 2º do art. 16 desta Lei, poderão ser utilizados no primeiro quadrimestre do exercício imediatamente subsequente, mediante abertura de crédito adicional."

4 Os valores referentes à parcela dos Restos a Pagar inscritos sem disponibilidade financeira vinculada à educação deverão ser informados somente no RREO do último bimestre do exercício.

5 Nos cinco primeiros bimestres do exercício o acompanhamento será feito com base na despesa liquidada. No último bimestre do exercício, o valor deverá corresponder ao total da despesa empenhada.

6 As linhas representam áreas de atuação e não correspondem exatamente às subfunções da Função Educação. As despesas classificadas nas demais subfunções típicas e nas subfunções atípicas deverão ser rateadas para essas áreas de atuação.

7 Valor inscrito em RPNP sem disponibilidade de caixa, que não deve ser considerado na apuração dos indicadores e limites.

8 Controle da execução de restos a pagar considerados no cumprimento do limite mínimo dos exercícios anteriores.



MARCOS HENRIQUE LOBO ROSA
Prefeito Municipal
CPF: 289.806.465-34



JOSEMAR DE SÁ DOS SANTOS
Secretário de Administração, Planej. Finança
CPF: 636.686.375-04



ELEILTON DA HORA SANTOS
Contador(a)
Reg. Prof.: CRC - BA020472/O

Prefeitura Municipal de Uauá

BA - EXECUTIVO
PREFEITURA MUNICIPAL DE UAUÁ
RELATÓRIO RESUMIDO DE EXECUÇÃO ORÇAMENTÁRIA
DEMONSTRATIVO DAS RECEITAS DE OPERAÇÕES DE CRÉDITO E DESPESAS DE CAPITAL
ORÇAMENTO FISCAL DA SEGURIDADE SOCIAL
(Janeiro a Dezembro) - 6º Bimestre de 2025



RREO – ANEXO 9 (LRF, art.53, § 1º, inciso I)			Em Reais
RECEITAS	PREVISÃO ATUALIZADA (a)	RECEITAS REALIZADAS (b)	SALDO NÃO REALIZADO (c) = (a) - (b)
RECEITAS DE OPERAÇÕES DE CRÉDITO¹ (I)	100.000,00	0,00	100.000,00
DESPESAS	DOTAÇÃO ATUALIZADA (d)	DESPESAS EMPENHADAS (e)	SALDO NÃO EXECUTADO (f) = (d) - (e)
DESPESAS DE CAPITAL	12.239.715,00	9.126.205,70	3.113.509,30
Investimentos	10.653.974,32	7.540.477,19	3.113.497,13
Inversões Financeiras	0,00	0,00	0,00
Amortização da Dívida	1.585.740,68	1.585.728,51	12,17
(-) Incentivos Fiscais a Contribuinte	0,00	0,00	0,00
(-) Incentivos Fiscais a Contribuinte por Instituições Financeiras	0,00	0,00	0,00
DESPESA DE CAPITAL LÍQUIDA (II)	12.239.715,00	9.126.205,70	3.113.509,30
RESULTADO PARA APURAÇÃO DA REGRA DE OURO (III) = (I – II)	12.139.715,00	9.126.205,70	3.013.509,30

FONTE: Sistema: Sistema CONTÁBIL, Unidade Responsável: PREFEITURA MUNICIPAL DE UAUÁ, Emissão:21/01/2026, às 16:18:38, Assinado Digitalmente no dia 21/01/2026, às 16:18:38.
Notas:
¹ Operações de Crédito descritas na CF, art. 167, inciso III.

MARCOS HENRIQUE LOBO ROSA
Prefeito Municipal
CPF: 289.806.465-34

JOSEMAR DE SÁ DOS SANTOS
Secretário de Administração, Planej. Finança
CPF: 636.686.375-04

ELEILTON DA HORA SANTOS
Contador(a)
Reg. Prof.: CRC - BA020472/O

SIAFIC -

Prefeitura Municipal de Uauá

BA - EXECUTIVO
PREFEITURA MUNICIPAL DE UAUÁ
RELATÓRIO RESUMIDO DE EXECUÇÃO ORÇAMENTÁRIA
DEMONSTRATIVO DA PROJEÇÃO ATUARIAL DO REGIME DE PREVIDÊNCIA
ORÇAMENTO FISCAL DA SEGURIDADE SOCIAL
(Janeiro a Dezembro) - 6º Bimestre de 2025



RREO – ANEXO 10 (LRF, art.53, § 1º, inciso I) Em Reais

PLANO PREVIDENCIÁRIO				
EXERCÍCIO	RECEITAS PREVIDENCIÁRIAS (a)	DESPESAS PREVIDENCIÁRIAS (b)	RESULTADO PREVIDENCIÁRIO (c) = (a - b)	SALDO FINANCEIRO DO EXERCÍCIO (d) = ("d" exerc. Anterior) + (c)
	0,00	0,00	0,00	0,00

PLANO FINANCEIRO				
EXERCÍCIO	RECEITAS PREVIDENCIÁRIAS (a)	DESPESAS PREVIDENCIÁRIAS (b)	RESULTADO PREVIDENCIÁRIO (c) = (a - b)	SALDO FINANCEIRO DO EXERCÍCIO (d) = ("d" exerc. Anterior) + (c)
	0,00	0,00	0,00	0,00

FONTE: Sistema: Sistema CONTÁBIL, Unidade Responsável: PREFEITURA MUNICIPAL DE UAUÁ, Emissão:21/01/2026, às 16:17:08.
1 Projeção atuarial elaborada em 21/01/2026 e oficialmente enviada para o Ministério da Previdência Social – MP S.

MARCOS HENRIQUE LOBO ROSA
Prefeito Municipal
CPF: 289.806.465-34

JOSEMAR DE SÁ DOS SANTOS
Secretário de Administração, Planej. Finança
CPF: 636.686.375-04

ELEILTON DA HORA SANTOS
Contador(a)
Reg. Prof.: CRC - BA020472/O

SIAFIC -

Prefeitura Municipal de Uauá

BA - EXECUTIVO
PREFEITURA MUNICIPAL DE UAUÁ
RELATÓRIO RESUMIDO DE EXECUÇÃO ORÇAMENTÁRIA
DEMONSTRATIVO DA RECEITA DE ALIENAÇÃO DE ATIVOS E APLICAÇÃO DOS RECURSOS
ORÇAMENTO FISCAL DA SEGURIDADE SOCIAL
(Janeiro a Dezembro) - 6º Bimestre de 2025



			Em Reais
RECEITAS	PREVISÃO ATUALIZADA (a)	RECEITAS REALIZADAS (b)	SALDO A REALIZAR (c) = (a) - (b)
RECEITA DE ALIENAÇÃO DE ATIVOS (I)	200.000,00	0,00	200.000,00
Receita de Alienação de Bens Móveis	100.000,00	0,00	100.000,00
Receita de Alienação de Bens Imóveis	100.000,00	0,00	100.000,00
Receita de Alienação de Bens Intangíveis	0,00	0,00	0,00
Receita de Rendimentos de Aplicações Financeiras	0,00	0,00	0,00

DESPESAS	DOTAÇÃO ATUALIZADA (d)	DESPESAS EMPENHADAS	DESPESAS LIQUIDADAS	DESPESAS PAGAS (e)	DESPESAS INSCRITAS EM RESTOS A PAGAR NÃO PROCESSADOS	PAGAMENTO DE RESTOS A PAGAR (f)	SALDO A PAGAR (g) = (d-e)
APLICAÇÃO DOS RECURSOS DA ALIENAÇÃO DE ATIVOS (II)	202.000,00	0,00	0,00	0,00	0,00	0,00	202.000,00
Despesas de Capital	202.000,00	0,00	0,00	0,00	0,00	0,00	202.000,00
Investimentos	202.000,00	0,00	0,00	0,00	0,00	0,00	202.000,00
Inversões Financeiras	0,00	0,00	0,00	0,00	0,00	0,00	0,00
Amortização da Dívida	0,00	0,00	0,00	0,00	0,00	0,00	0,00
Despesas Correntes dos Regimes de Previdência	0,00	0,00	0,00	0,00	0,00	0,00	0,00
Regime Próprio do Servidores Públicos	0,00	0,00	0,00	0,00	0,00	0,00	0,00

SALDO FINANCEIRO A APLICAR	<EXERCÍCIO ANTERIOR> (h)	EXERCÍCIO (i) = (Ib - (IIe+ IIIf))	SALDO ATUAL (j) = (IIIh + IIIi)
VALOR (III)	0,00	0,00	0,00

FONTE: Sistema: Sistema CONTÁBIL, Unidade Responsável: PREFEITURA MUNICIPAL DE UAUÁ, Emissão:21/01/2026, às 16:23:33, Assinado Digitalmente no dia 21/01/2026, às 16:23:33.

MARCOS HENRIQUE LOBO ROSA
Prefeito Municipal
CPF: 289.806.465-34

JOSEMAR DE SÁ DOS SANTOS
Secretário de Administração, Planej. Finança
CPF: 636.686.375-04

ELEILTON DA HORA SANTOS
Contador(a)
Reg. Prof.: CRC - BA020472/O

SIAFIC -

Prefeitura Municipal de Uauá

BA - EXECUTIVO
PREFEITURA MUNICIPAL DE UAUÁ
RELATÓRIO RESUMIDO DE EXECUÇÃO ORÇAMENTÁRIA
DEMONSTRATIVO DAS RECEITAS E DESPESAS COM AÇÕES E SERVIÇOS PÚBLICOS DE SAÚDE
ORÇAMENTO FISCAL DA SEGURIDADE SOCIAL
6º Bimestre - (Janeiro a Dezembro) de 2025



RREO – ANEXO 12 (LC 141/2012, art. 35) R\$ 1,00

RECEITAS RESULTANTES DE IMPOSTOS E TRANSFERÊNCIAS CONSTITUCIONAIS E LEGAIS	PREVISÃO INICIAL	PREVISÃO ATUALIZADA (a)	RECEITA REALIZADAS	
			Até o Bimestre (b)	% (b/a)x100
RECEITA DE IMPOSTOS (I)	11.011.000,00	11.011.000,00	13.104.111,51	119,01
Receita Resultante do Imposto Predial e Territorial Urbano - IPTU	428.000,00	428.000,00	332.015,15	77,57
IPTU	428.000,00	428.000,00	332.015,15	77,57
Multas, Juros de Mora e Outros Encargos do IPTU	0,00	0,00	0,00	0,00
Receita Resultante do Imposto sobre Transmissão Inter Vivos - ITBI	100.000,00	100.000,00	96.041,84	96,04
ITBI	100.000,00	100.000,00	96.041,84	96,04
Multas, Juros de Mora e Outros Encargos do ITBI	0,00	0,00	0,00	0,00
Receita Resultante do Imposto sobre Serviços de Qualquer Natureza - ISS	3.235.000,00	3.235.000,00	3.481.441,08	107,62
ISS	3.235.000,00	3.235.000,00	3.481.441,08	107,62
Multas, Juros de Mora e Outros Encargos do ISS	0,00	0,00	0,00	0,00
Receita Resultante do Imposto sobre a Renda e Proventos de Qualquer Natureza Retido na Fonte – IRRF	7.248.000,00	7.248.000,00	9.194.613,44	126,86
RECEITA DE TRANSFERÊNCIAS CONSTITUCIONAIS E LEGAIS (II)	61.160.000,00	61.160.000,00	57.669.125,81	94,29
Cota-Parte FPM	48.000.000,00	48.000.000,00	44.575.212,60	92,87
Cota-Parte ITR	50.000,00	50.000,00	31.648,17	63,30
Cota-Parte IPVA	2.000.000,00	2.000.000,00	1.253.514,43	62,68
Cota-Parte ICMS	11.000.000,00	11.000.000,00	11.741.922,72	106,74
Cota-Parte IPI-Exportação	110.000,00	110.000,00	66.827,89	60,75
Compensações Financeiras Provenientes de Impostos e Transferências Constitucionais	0,00	0,00	0,00	0,00
Desoneração ICMS (LC 87/96)	0,00	0,00	0,00	0,00
Outras	0,00	0,00	0,00	0,00
TOTAL DAS RECEITAS RESULTANTES DE IMPOSTOS E TRANSFERÊNCIAS CONSTITUCIONAIS E LEGAIS - (III) = (I) + (II)	72.171.000,00	72.171.000,00	70.773.237,32	98,06

DESPESAS COM AÇÕES E SERVIÇOS PÚBLICOS DE SAÚDE (ASPS) – POR SUBFUNÇÃO E CATEGORIA ECONÔMICA	DOTAÇÃO INICIAL	DOTAÇÃO ATUALIZADA (c)	DESPESAS EMPENHADAS		DESPESAS LIQUIDADAS		DESPESAS PAGAS		Inscritas em Restos a Pagar não Processados (g)
			Até o Bimestre (d)	% (d/c)x100	Até o Bimestre (e)	% (e/c)x100	Até o Bimestre (f)	% (f/c)x100	
ATENÇÃO BÁSICA (IV)	4.667.000,00	5.040.119,33	5.034.393,15	99,89	5.034.393,15	99,89	4.955.612,25	98,32	0,00
Despesas Correntes	4.344.000,00	4.754.387,15	4.748.660,97	99,88	4.748.660,97	99,88	4.669.880,07	98,22	0,00
Despesas de Capital	323.000,00	285.732,18	285.732,18	100,00	285.732,18	100,00	285.732,18	100,00	0,00
ASSISTÊNCIA HOSPITALAR E AMBULATORIAL (V)	9.711.000,00	10.238.267,86	10.237.443,12	99,99	10.237.443,12	99,99	10.095.173,11	98,60	0,00
Despesas Correntes	9.670.000,00	10.091.267,86	10.090.443,12	99,99	10.090.443,12	99,99	9.948.173,11	98,58	0,00
Despesas de Capital	41.000,00	147.000,00	147.000,00	100,00	147.000,00	100,00	147.000,00	100,00	0,00
SUPORTE PROFILÁTICO E TERAPÊUTICO (VI)	3.000,00	0,00	0,00	0,00	0,00	0,00	0,00	0,00	0,00
Despesas Correntes	0,00	0,00	0,00	0,00	0,00	0,00	0,00	0,00	0,00
Despesas de Capital	3.000,00	0,00	0,00	0,00	0,00	0,00	0,00	0,00	0,00
VIGILÂNCIA SANITÁRIA (VII)	61.000,00	34.225,11	34.049,46	99,49	34.049,46	99,49	34.049,46	99,49	0,00
Despesas Correntes	54.000,00	34.225,11	34.049,46	99,49	34.049,46	99,49	34.049,46	99,49	0,00
Despesas de Capital	7.000,00	0,00	0,00	0,00	0,00	0,00	0,00	0,00	0,00
VIGILÂNCIA EPIDEMIOLÓGICA (VIII)	249.000,00	17.294,68	17.164,68	99,25	17.164,68	99,25	17.164,68	99,25	0,00
Despesas Correntes	246.000,00	17.294,68	17.164,68	99,25	17.164,68	99,25	17.164,68	99,25	0,00
Despesas de Capital	3.000,00	0,00	0,00	0,00	0,00	0,00	0,00	0,00	0,00
ALIMENTAÇÃO E NUTRIÇÃO (IX)	67.000,00	0,00	0,00	0,00	0,00	0,00	0,00	0,00	0,00
Despesas Correntes	57.000,00	0,00	0,00	0,00	0,00	0,00	0,00	0,00	0,00
Despesas de Capital	10.000,00	0,00	0,00	0,00	0,00	0,00	0,00	0,00	0,00
OUTRAS SUBFUNÇÕES (X)	3.298.000,00	2.427.745,53	2.426.427,68	99,95	2.426.427,68	99,95	2.034.448,95	83,80	776,63
Despesas Correntes	3.246.000,00	2.425.065,53	2.423.747,68	99,95	2.423.747,68	99,95	2.031.768,95	83,78	776,63
Despesas de Capital	52.000,00	2.680,00	2.680,00	100,00	2.680,00	100,00	2.680,00	100,00	0,00
TOTAL (XI) = (IV + V + VI + VII + VIII + IX + X)	18.056.000,00	17.757.652,51	17.749.478,09	99,95	17.749.478,09	99,95	17.136.448,45	96,50	776,63

APURAÇÃO DO CUMPRIMENTO DO LIMITE MÍNIMO PARA APLICAÇÃO EM ASPs	DESPESAS EMPENHADAS (D)	DESPESAS LIQUIDADAS (E)	DESPESAS PAGAS (F)
Total das Despesas com ASPs (XII) = (XI)	17.749.478,09	17.749.478,09	17.136.448,45
(-) Restos a Pagar Não Processados Inscritos Indevidamente no Exercício sem Disponibilidade Financeira (XIII)	0,00	0,00	0,00
(-) Despesas Custeadas com Recursos Vinculados à Parcela do Percentual Mínimo que não foi Aplicada em ASPs em Exercícios Anteriores (XIV)	0,00	0,00	0,00
(-) Despesas Custeadas com Disponibilidade de Caixa Vinculada aos Restos a Pagar Cancelados (XV)	0,00	0,00	0,00
(=) VALOR APLICADO EM ASPs (XVI) = (XII - XIII - XIV - XV)	17.749.478,09	17.749.478,09	17.136.448,45
Despesa Mínima a ser Aplicada em ASPs (XVII) = (III) x 15% (LC 141/2012)	10.615.985,60	10.615.985,60	10.615.985,60
Despesa Mínima a ser Aplicada em ASPs (XVII) = (III) x % (Lei Orgânica Municipal)	-	-	-
Diferença entre o Valor Aplicado e a Despesa Mínima a ser Aplicada (XVIII) = (XVI (d ou e) - XVII)1	7.133.492,49	7.133.492,49	6.520.462,85
Limite não Cumprido (XIX) = (XVIII) (Quando valor for inferior a zero)	0,00	0,00	0,00
PERCENTUAL DA RECEITA DE IMPOSTOS E TRANSFERÊNCIAS CONSTITUCIONAIS E LEGAIS APLICADO EM ASPs (XVI / III)*100 (mínimo de 15% conforme LC nº 141/2012 ou % da Lei Orgânica Municipal)	25,08	25,08	24,21

Prefeitura Municipal de Uauá

BA - EXECUTIVO
PREFEITURA MUNICIPAL DE UAUÁ
RELATÓRIO RESUMIDO DE EXECUÇÃO ORÇAMENTÁRIA
DEMONSTRATIVO DAS RECEITAS E DESPESAS COM AÇÕES E SERVIÇOS PÚBLICOS DE SAÚDE
ORÇAMENTO FISCAL DA SEGURIDADE SOCIAL
(Janeiro a Dezembro) - 6º Bimestre de 2025



CONTROLE DO VALOR REFERENTE AO PERCENTUAL MÍNIMO NÃO CUMPRIDO EM EXERCÍCIOS ANTERIORES PARA FINS DE APLICAÇÃO DOS RECURSOS VINCULADOS CONFORME ARTIGOS 25 E 26 DA LC 141/2012					LIMITE NÃO CUMPRIDO				
					Saldo Inicial(no exercício atual) (h)	Despesas Custeadas no Exercício de Referência			Saldo Final (nãoaplicado)1 (l) = (h - (i ou j))
						Empenhado (i)	Liquidado (j)	Pago (k)	
Diferença de limite não cumprido em 2024					0,00	0,00	0,00	0,00	0,00
Diferença de limite não cumprido em 2023					0,00	0,00	0,00	0,00	0,00
Diferença de limite não cumprido em Exercícios Anteriores					0,00	0,00	0,00	0,00	0,00
TOTAL DA DIFERENÇA DE LIMITE NAO CUMPRIDO EM EXERCICIOS ANTERIORES (XX)					0,00	0,00	0,00	0,00	0,00

EXECUÇÃO DE RESTOS A PAGAR										
EXERCÍCIO DO EMPENHO	Valor Mínimo para aplicação em ASPS (m)	Valor aplicado em ASPS no exercício (n)	Valor aplicado além do limite mínimo (o) = (n - m), se < 0, então (o) = 0	Total inscrito em RP no exercício (p)	RPNP Inscritos Indevidamente no Exercício sem Disponibilidade Financeira q = (XIIIId)	Valor inscrito em RP considerado no Limite (r) = (p - (o + q)) se < 0, então (r) = (0)	Total de RP pagos (s)	Total de RP a pagar (t)	Total de RP cancelados ou prescritos (u)	Diferença entre o valor aplicado além do limite e o total de RP cancelados (v) = ((o + q) - u)
Empenhos de 2024 (regra nova)	0,00	0,00	0,00	579.467,51	0,00	0,00	552.193,90	27.273,61	0,00	0,00
Empenhos de 2023 (regra nova)	0,00	0,00	0,00	135.776,16	0,00	0,00	51.325,43	84.450,73	0,00	0,00
Empenhos de 2022	0,00	0,00	0,00	64.686,46	0,00	0,00	30.336,18	34.350,28	0,00	0,00
Empenhos de 2021	0,00	0,00	0,00	0,00	0,00	0,00	0,00	0,00	0,00	0,00
Empenhos de 2020 e anteriores	0,00	0,00	0,00	276.421,10	0,00	0,00	0,00	276.421,10	0,00	0,00
TOTAL DOS RESTOS A PAGAR CANCELADOS OU PRESCRITOS ATÉ O FINAL DO EXERCÍCIO ATUAL QUE AFETARAM O CUMPRIMENTO DO LIMITE (XXI)										0,00
TOTAL DOS RESTOS A PAGAR CANCELADOS OU PRESCRITOS ATÉ O FINAL DO EXERCÍCIO ANTERIOR QUE AFETARAM O CUMPRIMENTO DO LIMITE (XXII)										0,00
TOTAL DOS RESTOS A PAGAR CANCELADOS OU PRESCRITOS NO EXERCÍCIO ATUAL QUE AFETARAM O CUMPRIMENTO DO LIMITE (XXIII) = (XXI - XXII)										0,00

CONTROLE DE RESTOS A PAGAR CANCELADOS OU PRESCRITOS CONSIDERADOS PARA FINS DE APLICAÇÃO DA DISPONIBILIDADE DE CAIXA CONFORME ARTIGO 24§ 1º e 2º DA LC 141/2012					RESTOS A PAGAR CANCELADOS OU PRESCRITOS				
					Saldo Inicial (w)	Despesas Custeadas no Exercício de Referência			Saldo Final (nãoaplicado)1 (aa) = (w - (x ou y))
						Empenhado (x)	Liquidado (y)	Pago (z)	
Restos a pagar cancelados ou prescritos em 2020 a serem compensados (XXIV)					0,00	0,00	0,00	0,00	0,00
Restos a pagar cancelados ou prescritos em 2019 a serem compensados (XXV)					0,00	0,00	0,00	0,00	0,00
Restos a pagar cancelados ou prescritos em exercícios anteriores a serem compensados (XXVI)					0,00	0,00	0,00	0,00	0,00
TOTAL DE RESTOS A PAGAR CANCELADOS OU PRESCRITOS A COMPENSAR (XXVII)					0,00	0,00	0,00	0,00	0,00

RECEITAS ADICIONAIS PARA O FINANCIAMENTO DA SAÚDE NÃO COMPUTADAS NO CÁLCULO DO MÍNIMO					PREVISÃO INICIAL	PREVISÃO ATUALIZADA (a)	RECEITA REALIZADAS	
							Até o Bimestre (b)	% (b/a)x100
RECEITAS DE TRANSFERÊNCIAS PARA A SAÚDE (XXVIII)					21.519.000,00	21.519.000,00	22.977.154,60	106,78
Provenientes da União					20.142.000,00	20.142.000,00	21.609.084,69	107,28
Provenientes dos Estados					1.377.000,00	1.377.000,00	1.368.069,91	99,35
Provenientes de Outros Municípios					0,00	0,00	0,00	0,00
RECEITA DE OPERAÇÕES DE CRÉDITO INTERNAS E EXTERNAS VINCULADAS A SAÚDE (XXIX)					0,00	0,00	0,00	0,00
OUTRAS RECEITAS (XXX)					22.000,00	22.000,00	0,13	0,00
TOTAL DE RECEITAS ADICIONAIS PARA FINANCIAMENTO DA SAÚDE (XXXI) = (XXVIII + XXIX + XXX)					21.541.000,00	21.541.000,00	22.977.154,73	106,67

Prefeitura Municipal de Uauá

BA - EXECUTIVO
PREFEITURA MUNICIPAL DE UAUÁ
RELATÓRIO RESUMIDO DE EXECUÇÃO ORÇAMENTÁRIA
DEMONSTRATIVO DAS RECEITAS E DESPESAS COM AÇÕES E SERVIÇOS PÚBLICOS DE SAÚDE
ORÇAMENTO FISCAL DA SEGURIDADE SOCIAL
(Janeiro a Dezembro) - 6º Bimestre de 2025



DESPESAS COM SAÚDE NÃO COMPUTADAS NO CÁLCULO DO MÍNIMO									
DESPESAS COM SAÚDE POR SUBFUNÇÕES E CATEGORIA ECONÔMICA NÃO COMPUTADAS NO CÁLCULO DO MÍNIMO	DOTAÇÃO INICIAL	DOTAÇÃO ATUALIZADA (e)	DESPESAS EMPENHADAS		DESPESAS LIQUIDADAS		DESPESAS PAGAS		Inscritas em Restos a Pagar não Processados (g)
			Até o Bimestre (d)	% (d/c)x100	Até o Bimestre (e)	% (e/c)x100	Até o Bimestre (f)	% (f/c)x100	
ATENÇÃO BÁSICA (XXXII)	14.330.000,00	14.765.889,44	14.188.834,87	96,09	14.188.834,87	96,09	13.724.814,09	92,95	0,00
Despesas Correntes	13.222.000,00	13.698.788,23	13.561.534,44	99,00	13.561.534,44	99,00	13.097.513,66	95,61	0,00
Despesas de Capital	1.108.000,00	1.067.101,21	627.300,43	58,79	627.300,43	58,79	627.300,43	58,79	0,00
ASSISTÊNCIA HOSPITALAR E AMBULATORIAL (XXXIII)	5.532.000,00	7.277.316,55	7.233.025,21	99,39	6.993.660,17	96,10	6.845.737,56	94,07	0,00
Despesas Correntes	5.532.000,00	7.277.316,55	7.233.025,21	99,39	6.993.660,17	96,10	6.845.737,56	94,07	0,00
Despesas de Capital	0,00	0,00	0,00	0,00	0,00	0,00	0,00	0,00	0,00
SUORTE PROFILÁTICO E TERAPÊUTICO (XXXIV)	49.000,00	0,00	0,00	0,00	0,00	0,00	0,00	0,00	0,00
Despesas Correntes	49.000,00	0,00	0,00	0,00	0,00	0,00	0,00	0,00	0,00
Despesas de Capital	0,00	0,00	0,00	0,00	0,00	0,00	0,00	0,00	0,00
VIGILÂNCIA SANITÁRIA (XXXV)	1.148.000,00	1.077.133,14	146.993,00	13,65	146.993,00	13,65	146.993,00	13,65	0,00
Despesas Correntes	248.000,00	177.133,14	146.993,00	82,98	146.993,00	82,98	146.993,00	82,98	0,00
Despesas de Capital	900.000,00	900.000,00	0,00	0,00	0,00	0,00	0,00	0,00	0,00
VIGILÂNCIA EPIDEMIOLÓGICA (XXXVI)	588.000,00	669.460,38	568.982,69	84,99	568.982,69	84,99	558.356,69	83,40	0,00
Despesas Correntes	588.000,00	669.460,38	568.982,69	84,99	568.982,69	84,99	558.356,69	83,40	0,00
Despesas de Capital	0,00	0,00	0,00	0,00	0,00	0,00	0,00	0,00	0,00
ALIMENTAÇÃO E NUTRIÇÃO (XXXVII)	0,00	0,00	0,00	0,00	0,00	0,00	0,00	0,00	0,00
Despesas Correntes	0,00	0,00	0,00	0,00	0,00	0,00	0,00	0,00	0,00
Despesas de Capital	0,00	0,00	0,00	0,00	0,00	0,00	0,00	0,00	0,00
OUTRAS SUBFUNÇÕES (XXXVIII)	1.000,00	1.000,00	0,00	0,00	0,00	0,00	0,00	0,00	776,63
Despesas Correntes	1.000,00	1.000,00	0,00	0,00	0,00	0,00	0,00	0,00	776,63
Despesas de Capital	0,00	0,00	0,00	0,00	0,00	0,00	0,00	0,00	0,00
TOTAL DAS DESPESAS NÃO COMPUTADAS NO CÁLCULO DO MÍNIMO (XXXIX) = (XXXII + XXXIII + XXXIV + XXXV + XXXVI + XXXVII + XXXVIII)	21.648.000,00	23.790.799,51	22.137.835,77	93,05	21.898.470,73	92,05	21.275.901,34	89,43	776,63

DESPESAS TOTAIS COM SAÚDE EXECUTADAS COM COM RECURSOS PRÓPRIOS E COM RECURSOS TRANSFERIDOS DE OUTROS ENTES	DOTAÇÃO INICIAL	DOTAÇÃO ATUALIZADA (e)	DESPESAS EMPENHADAS		DESPESAS LIQUIDADAS		DESPESAS PAGAS		Inscritas em Restos a Pagar não Processados
			Até o Bimestre (d)	% (d/c)x100	Até o Bimestre (e)	% (e/c)x100	Até o bimestre (f)	% (f/c)x100	
ATENÇÃO BÁSICA (XL) = (IV + XXXII)	18.997.000,00	19.806.008,77	19.223.228,02	97,06	19.223.228,02	97,06	18.680.426,34	94,32	7.800,00
ASSISTÊNCIA HOSPITALAR E AMBULATORIAL (XLI) = (V + XXXIII)	15.243.000,00	17.515.584,41	17.470.468,33	99,74	17.231.103,29	98,38	16.940.910,67	96,72	9.904,72
SUORTE PROFILÁTICO E TERAPÊUTICO (XLII) = (VI + XXXIV)	52.000,00	0,00	0,00	0,00	0,00	0,00	0,00	0,00	0,00
VIGILÂNCIA SANITÁRIA (XLIII) = (VII + XXXV)	1.209.000,00	1.120.158,25	189.842,46	16,95	189.842,46	16,95	186.542,46	16,65	0,00
VIGILÂNCIA EPIDEMIOLÓGICA (XLIV) = (VIII + XXXVI)	837.000,00	686.755,06	586.147,37	85,35	586.147,37	85,35	575.521,37	83,80	0,00
ALIMENTAÇÃO E NUTRIÇÃO (XLV) = (XIX + XXXVII)	67.000,00	0,00	0,00	0,00	0,00	0,00	0,00	0,00	0,00
OUTRAS SUBFUNÇÕES (XLVI) = (X + XXXVIII)	3.299.000,00	2.428.745,53	2.426.427,68	99,90	2.426.427,68	99,90	2.034.448,95	83,77	6.139,13
TOTAL DAS DESPESAS COM SAÚDE (XLVII) = (XI + XXXIX)	39.704.000,00	41.548.452,02	39.887.313,86	96,00	39.647.948,82	95,43	38.412.349,79	92,45	1.553,26

FONTE: Sistema: Sistema CONTÁBIL, Unidade Responsável: PREFEITURA MUNICIPAL DE UAUÁ, Emissão: 21/01/2026, às 16:39:44, Assinado Digitalmente no dia 21/01/2026, às 16:39:44.

Notas:

1Nos cinco primeiros bimestres do exercício, o acompanhamento será feito com base na despesa liquidada. No último bimestre do exercício, o valor deverá corresponder ao total da despesa empenhada

2Até o exercício de 2018, o controle da execução dos restos a pagar considerava apenas os valores dos restos a pagar não processados (regra antiga). A partir do exercício de 2019, o controle da execução dos restos a pagar considera os restos a pagar processados e não processados (regra nova)

3Essas despesas são consideradas executadas pelo ente transferidor

MARCOS HENRIQUE LOBO ROSA
Prefeito Municipal
CPF: 289.806.465-34

JOSEMAR DE SÁ DOS SANTOS
Secretário de Administração, Planej. Finança
CPF: 636.686.375-04

ELEILTON DA HORA SANTOS
Contador(a)
Reg. Prof.: CRC - BA020472/O

Prefeitura Municipal de Uauá

BA - EXECUTIVO
PREFEITURA MUNICIPAL DE UAUÁ
RELATÓRIO RESUMIDO DE EXECUÇÃO ORÇAMENTÁRIA
DEMONSTRATIVO DAS PARCERIAS PÚBLICO-PRIVADAS
ORÇAMENTO FISCAL DA SEGURIDADE SOCIAL
(Janeiro a Dezembro) - 6º Bimestre de 2025



RREO – Anexo 13 (Lei nº 11.079, de 30.12.2004, arts. 22, 25 e 28) RS 1,00

IMPACTOS DAS CONTRATAÇÕES DE PPP	SALDO TOTAL EM 31 DE DEZEMBRO DO EXERCÍCIO ANTERIOR (a)	REGISTROS EFETUADOS EM 2025	
		No bimestre	Até o bimestre (b)
TOTAL DE ATIVOS	0,00	0,00	0,00
Ativos Constituídos na SPE	0,00	0,00	0,00
TOTAL DE PASSIVOS (I)	0,00	0,00	0,00
Obrigações decorrentes de Ativos Constituídos pela SPE	0,00	0,00	0,00
Provisões de PPP	0,00	0,00	0,00
Outros Passivos	0,00	0,00	0,00
ATOS POTENCIAIS PASSIVOS	0,00	0,00	0,00
Obrigações Contratuais	0,00	0,00	0,00
Riscos não Provisionados	0,00	0,00	0,00
Garantias Concedidas	0,00	0,00	0,00
Outros Passivos Contingentes	0,00	0,00	0,00

DESPESAS DE PPP	EXERCÍCIO ANTERIOR	EXERCÍCIO CORRENTE 2025	2026	2027	2028	2029	2030	2031	2032	2033	2034
Do Ente Federado, exceto estatais não dependentes (I)	0,00	0,00	0,00	0,00	0,00	0,00	0,00	0,00	0,00	0,00	0,00
Das Estatais Não-dependentes	0,00	0,00	0,00	0,00	0,00	0,00	0,00	0,00	0,00	0,00	0,00
TOTAL DAS DESPESAS	0,00	0,00	0,00	0,00	0,00	0,00	0,00	0,00	0,00	0,00	0,00
PPP A CONTRATAR (II)	0,00	0,00	0,00	0,00	0,00	0,00	0,00	0,00	0,00	0,00	0,00
RECEITA CORRENTE LÍQUIDA (RCL) (III)	186.852.362,44	173.082.862,75	0,00	0,00	0,00	0,00	0,00	0,00	0,00	0,00	0,00
TOTAL DAS DESPESAS CONSIDERADA PARA O LIMITE (IV = I + II)	0,00	0,00	0,00	0,00	0,00	0,00	0,00	0,00	0,00	0,00	0,00
TOTAL DAS DESPESAS / RCL (%) (V = IV / III)	0,00	0,00	0,00	0,00	0,00	0,00	0,00	0,00	0,00	0,00	0,00

Nota:

FONTE: Sistema: Sistema CONTÁBIL, Unidade Responsável: PREFEITURA MUNICIPAL DE UAUÁ, Emissão: 21/01/2026, às 16:46:53, Assinado Digitalmente no dia 21/01/2026, às 16:46:53.

MARCOS HENRIQUE LOBO ROSA
Prefeito Municipal
CPF: 289.806.465-34

JOSEMAR DE SÁ DOS SANTOS
Secretário de Administração, Planej. Finança
CPF: 636.686.375-04

ELEILTON DA HORA SANTOS
Contador(a)
Reg. Prof.: CRC - BA020472/O

Prefeitura Municipal de Uauá



PREFEITURA MUNICIPAL DE UAUÁ GABINETE DO PREFEITO

NOTA EXPLICATIVA

Para fins de atendimento ao art. 6º, §3º da Resolução TCM nº 1470/2023, informa-se que o Relatório Resumido de Execução Orçamentária do **6º bimestre** e o Relatório de Gestão Fiscal do **3º quadrimestre de 2025** do Município de Uauá foi publicado em 23/01/2026 no Diário Oficial, disponível no endereço eletrônico:

<http://www.ipmbrasil.org.br/diariooficial/ba/pmuaua/diario>

Uauá - BA, 23 de janeiro de 2026

MARCOS HENRIQUE LOBO ROSA

Prefeito Municipal

Prefeitura Municipal de Uauá

BA - EXECUTIVO

PREFEITURA MUNICIPAL DE UAUÁ

RELATÓRIO RESUMIDO DE EXECUÇÃO ORÇAMENTÁRIA

DEMONSTRATIVO SIMPLIFICADO DO RELATÓRIO RESUMIDO DA EXECUÇÃO ORÇAMENTÁRIA

ORÇAMENTO FISCAL DA SEGURIDADE SOCIAL

(Janeiro a Dezembro) - 6º Bimestre de 2025

0,00



BALANÇO ORÇAMENTÁRIO		Até o Bimestre			
RECEITAS					
Previsão Inicial		180.000.000,00			
Previsão Atualizada		180.000.000,00			
Receitas Realizadas		178.494.551,45			
Déficit Orçamentário		3.034.220,33			
Saldos de Exercícios Anteriores (Utilizados para Créditos Adicionais)		0,00			
DESPESAS					
Dotação Inicial		180.000.000,00			
Créditos Adicionais		70.429.965,72			
Dotação Atualizada		195.003.819,68			
Despesas Empenhadas		181.768.231,28			
Despesas Liquidadas		181.528.771,78			
Despesas Pagas		178.028.732,37			
Superávit Orçamentário		0,00			
DESPESAS POR FUNÇÃO / SUBFUNÇÃO		Até o Bimestre			
Despesas Empenhadas		181.768.231,28			
Despesas Liquidadas		181.528.771,78			
RECEITA CORRENTE LÍQUIDA - RCL		Até o Bimestre			
Receita Corrente Líquida		173.082.862,75			
Receita Corrente Líquida Ajustada para Cálculo dos Limites de Endividamento		171.332.862,75			
Receita Corrente Líquida Ajustada para Cálculo dos Limites da Despesa com Pessoal		168.697.614,75			
RECEITAS E DESPESAS DOS REGIMES DE PREVIDÊNCIA DOS SERVIDORES		Até o Bimestre			
Regime Próprio de Previdência dos Servidores - PLANO PREVIDENCIÁRIO					
Receitas Previdenciárias Realizadas		0,00			
Despesas Previdenciárias Empenhadas		0,00			
Despesas Previdenciárias Liquidadas		0,00			
Resultado Previdenciário		0,00			
Regime Próprio de Previdência dos Servidores - PLANO FINANCEIRO					
Receitas Previdenciárias Realizadas		0,00			
Despesas Previdenciárias Empenhadas		0,00			
Despesas Previdenciárias Liquidadas		0,00			
Resultado Previdenciário		0,00			
RESULTADO NOMINAL E PRIMÁRIO		Meta Fixada no Anexo de Metas Fiscais da LDO (a)	Resultado Apurado Até o Bimestre (b)	% em Relação à Meta (b/a)	
RESULTADO PRIMÁRIO (SEM RPPS) - Acima da Linha		61.000,00	-501.630,65	-822,35	
RESULTADO NOMINAL (SEM RPPS) - Abaixo da Linha		884.000,00	-5.062.767,85	-572,71	
RESTOS A PAGAR A PAGAR POR PODER E MINISTÉRIO PÚBLICO		Inscrição	Cancelamento Até o Bimestre	Pagamento Até o Bimestre	Saldo a Pagar
RESTOS A PAGAR PROCESSADOS		5.348.820,92	0,00	1.220.716,76	4.128.104,16
Poder Executivo		5.348.820,92	0,00	1.220.716,76	4.128.104,16
Poder Legislativo		0,00	0,00	0,00	0,00
Poder Judiciário		0,00	0,00	0,00	0,00
Ministério Público		0,00	0,00	0,00	0,00
Defensoria Pública		0,00	0,00	0,00	0,00
RESTOS A PAGAR NÃO-PROCESSADOS		531.012,08	0,00	233.867,08	297.145,00
Poder Executivo		531.012,08	0,00	233.867,08	297.145,00
Poder Legislativo		0,00	0,00	0,00	0,00
Poder Poder Judiciário		0,00	0,00	0,00	0,00
Ministério Público		0,00	0,00	0,00	0,00
Defensoria Pública		0,00	0,00	0,00	0,00
TOTAL		5.879.833,00	0,00	1.454.583,84	4.425.249,16
DESPESAS COM MANUTENÇÃO E DESENVOLVIMENTO DO ENSINO		Valor Apurado Até o Bimestre	Limites Constitucionais Anuais		
			% Mínimo a Aplicar no Exercício	% Aplicado Até o Bimestre	
Mínimo Anual de <18% / 25%> das Receitas de Impostos na Manutenção e Desenvolvimento do Ensino		20.784.175,18	<18% / 25%>	27,25	
Mínimo Anual de 70% do FUNDEB na Remuneração dos Profissionais da Educação Básica		50.775.371,24	70%	71,06	
Percentual da Complementação da União ao FUNDEB (VAAT) na Educação Infantil (Indicador IEI)		13.248.123,02	50%	58,11	
Mínimo de 15% da Complementação da União ao FUNDEB (VAAT) em Despesas de Capital		3.508.034,34	15%	15,39	
RECEITAS DE OPERAÇÕES DE CRÉDITO E DESPESAS DE CAPITAL		Valor Apurado Até o Bimestre	Saldo não realizado		
Receitas de Operação de Crédito		0,00	100.000,00		
Despesa de Capital Líquida		9.126.205,70	3.113.509,30		
PROJEÇÃO ATUARIAL DOS REGIMES DE PREVIDÊNCIA		Exercício	10º Exercício	20º Exercício	35º Exercício
Plano Previdenciário			0,00	0,00	0,00
Receitas Previdenciárias		0,00	0,00	0,00	0,00
Despesas Previdenciárias		0,00	0,00	0,00	0,00
Resultado Previdenciário		0,00	0,00	0,00	0,00
Plano Financeiro		0,00	0,00	0,00	0,00
Receitas Previdenciárias		0,00	0,00	0,00	0,00
Despesas Previdenciárias		0,00	0,00	0,00	0,00
Resultado Previdenciário		0,00	0,00	0,00	0,00
RECEITA DA ALIENAÇÃO DE ATIVOS E APLICAÇÃO DOS RECURSOS		Valor Apurado Até o Bimestre	Saldo a realizado		
Receita de Capital Resultante de Alienação de Ativos		0,00	0,00		
Aplicação dos Recursos da Alienação de Ativos		0,00	0,00		

Prefeitura Municipal de Uauá

BA - EXECUTIVO
PREFEITURA MUNICIPAL DE UAUÁ
RELATÓRIO RESUMIDO DE EXECUÇÃO ORÇAMENTÁRIA
DEMONSTRATIVO SIMPLIFICADO DO RELATÓRIO RESUMIDO DA EXECUÇÃO ORÇAMENTÁRIA
ORÇAMENTO FISCAL DA SEGURIDADE SOCIAL
(Janeiro a Dezembro) - 6º Bimestre de 2025



DESPESAS COM AÇÕES E SERVIÇOS PÚBLICOS DE SAÚDE	Valor Apurado Até o Bimestre	Limites Constitucionais Anual	
		% Mínimo a Aplicar no Exercício	% Aplicado Até o Bimestre
Despesas com Ações e Serviços Públicos de Saúde executadas com recursos de impostos	17.749.478,09	15,00	25,08
DESPESAS DE CARÁTER CONTINUADO DERIVADAS DE PPP	Valor Apurado no Exercício Corrente		
Total das Despesas Consideradas para o Limite / RCL (%)			0,00

FONTE: Sistema: Sistema CONTÁBIL, Unidade Responsável: PREFEITURA MUNICIPAL DE UAUÁ, Emissão:21/01/2026, às 17:07:22, Assinado Digitalmente no dia 21/01/2026, às 17:07:22.

MARCOS HENRIQUE LOBO ROSA
Prefeito Municipal
CPF: 289.806.465-34

JOSEMAR DE SÁ DOS SANTOS
Secretário de Administração, Planej. Finança
CPF: 636.686.375-04

ELEILTON DA HORA SANTOS
Contador(a)
Req. Prof.: CRC - BA020472/O

Prefeitura Municipal de Uauá

Resolução



Conselho Municipal de Assistência Social – CMAS UAUÁ – BA
(Instituído pela Lei Municipal nº 574, de 15 de dezembro de 2016)

RESOLUÇÃO Nº 01/2026

O Conselho Municipal de Assistência Social – CMAS, no uso de suas atribuições legais, em conformidade com a Lei Municipal nº 574 de 15 de dezembro de 2016, e conforme deliberações registradas em Ata da Reunião Ordinária nº 01/2026, realizada em 22 de janeiro de 2026:


RESOLVE:

Artigo 1º- APROVAR, o plano de reprogramação dos saldos das contas vinculadas ao Fundo Municipal de Assistência Social de recursos recebidos pelo Governo Municipal, Estadual e Federal no exercício de 2025, para o exercício 2026 das seguintes contas:

Conta	PISO	FUNDO
10.946-0	PMU SEC SOCIAL	MUNICIPAL
21214-8	ACESUASTRAB	FEDERAL
21215-6	AP REDE CNEAS	FEDERAL
21216-4	IGD PAB BF	FEDERAL
21217-2	IGD SUAS	FEDERAL
21219-9	PROTEÇÃO SOCIAL BÁSICA	FEDERAL
21229-6	BPC ESCOLA	FEDERAL
21525-2	CRIANÇA FELIZ	FEDERAL
21778-6	PROTEÇÃO SOCIAL ESPECIAL	FEDERAL
21793-X	PROTEÇÃO SOCIAL ESPECIAL	ESTADUAL
21794-8	BENEFÍCIOS EVENTUAIS	ESTADUAL
21795-6	PROTEÇÃO SOCIAL BÁSICA	ESTADUAL
22133-3	FIA	MUNICIPAL
22519-3	COVIDACO	FEDERAL
22520-7	COVIDALI	FEDERAL
22521-5	COVIDEPI	FEDERAL
23426-5	SIGTV - ESTRU.DA REDE	FEDERAL
23535-0	IGD PAB BF	FEDERAL
24450-3	IGD SUAS BAHIA	ESTADUAL
24451-1	PROCAD SUAS	FEDERAL
25.397-9	SIGTV GND3	FEDERAL

Artigo 2º - Esta Resolução entrará em vigor na data de sua aprovação em plenária.

Uauá – Bahia, de 22 de Janeiro de 2026.


Maria Luciene de Oliveira Gois
Presidente do CMAS
(2025-2026)

Digitalizado com CamScanner

Praça Praça Belarmino José Rodrigues | S/N | Centro | Uauá-Ba

www.pmuaua.ba.ipmbrasil.org.br

Este documento foi assinado digitalmente por SERASA Experian
CB80FC710B5DE238C0CC2226FE282C50

Prefeitura Municipal de Uauá

Resolução



Conselho Municipal de Assistência Social – CMAS UAUÁ – BA
(Instituído pela Lei Municipal nº 574, de 15 de dezembro de 2016)

RESOLUÇÃO Nº 02/2026


O Conselho Municipal de Assistência Social – CMAS, no uso de suas atribuições legais, em conformidade com a Lei Municipal nº 574 de 15 de dezembro de 2016, e conforme deliberações registradas em Ata da Reunião Ordinária nº 01/2026, realizada em 22 de janeiro de 2026:

RESOLVE:

Artigo 1º - APROVAR, o Relatório de Gestão anual das ações de 2025, da Secretaria Municipal de Desenvolvimento Social e Combate a Pobreza e órgãos vinculados;

Artigo 2º - Esta Resolução entrará em vigor na data de sua aprovação em plenária.

Uauá – Bahia, de 22 de Janeiro de 2026.


Maria Luciene de Oliveira Góis
Presidente do CMAS
(2025-2026)

Digitalizado com CamScanner

Praça Praça Belarmino José Rodrigues | S/N | Centro | Uauá-Ba

www.pmuaua.ba.ipmbrasil.org.br

Este documento foi assinado digitalmente por SERASA Experian
5331C00BD2A1812A9E2290F04637B2B8

Prefeitura Municipal de Uauá

Decreto



ESTADO DA BAHIA **PREFEITURA MUNICIPAL DE UAUÁ** GABINETE DO PREFEITO

DECRETO Nº 2.008 DE 23 DE JANEIRO DE 2026

Dispõe sobre a nomeação para o cargo comissionado de Assistente Contábil.

O **Prefeito do Município de Uauá**, Estado da Bahia, no uso de suas atribuições legais que lhe confere a Lei Orgânica Municipal e Lei Municipal nº 650/2022:

DECRETA

Art. 1º Fica nomeada a senhora **SARA CARDOSO DA SILVA RODRIGUES**, para o cargo comissionado de Assistente Contábil (Símbolo CC-4).

Art. 2º Este Decreto entra em vigor na data da sua publicação, retroagindo seus efeitos a data de 01/01/2026, revogando-se as disposições em contrário.

GABINETE DO PREFEITO DO MUNICÍPIO DE UAUÁ, em 23 de janeiro de 2026.

Marcos Henrique Lobo Rosa
Prefeito Municipal

Praça Belarmino José Rodrigues, s/n, Centro, CEP 48.950-000, Uauá – Bahia
E-mail: gabinete.prefeito@uaua.ba.gov.br
CNPJ – 13.698.758/0001-97

Praça Praça Belarmino José Rodrigues | S/N | Centro | Uauá-Ba
www.pmuaua.ba.ipmbrasil.org.br

Este documento foi assinado digitalmente por SERASA Experian
6526C8917F25ED5ED97AAEFD0FA2EA2F