



Diário Oficial do **Município**

Prefeitura Municipal de Uauá

terça-feira, 26 de novembro de 2024

Ano XII - Edição nº 02289 | Caderno 1

Prefeitura Municipal de Uauá publica



Praça Praça Belarmino José Rodrigues | S/N | Centro | Uauá-Ba

www.pmuaua.ba.ipmbrasil.org.br

Este documento foi assinado digitalmente por SERASA Experian
411C8267E3DDFE69320BDA71F3B9D099

Prefeitura Municipal de Uauá

SUMÁRIO

- LICENÇA AMBIENTAL SIMPLIFICADA (LS) - 002/2024.
- RENOVAÇÃO - LICENÇA AMBIENTAL DE OPERAÇÃO (LO) - 007/2021.
- RENOVAÇÃO - LICENÇA AMBIENTAL DE OPERAÇÃO (LO) - 007/2020.
- RELATÓRIO RESUMIDO DA EXECUÇÃO ORÇAMENTÁRIA - 5º BIMESTRE 2024.
- RESOLUÇÃO Nº 011/2024 - CMAS

Prefeitura Municipal de Uauá

Outros



PREFEITURA MUNICIPAL DE UAUÁ

**SECRETARIA DE CULTURA, ESPORTE, LAZER,
JUVENTUDE, TURISMO E MEIO AMBIENTE**

PREFEITURA MUNICIPAL DE UAUÁ

DMMA – DEPARTAMENTO MUNICIPAL DE MEIO AMBIENTE

LICENÇA AMBIENTAL SIMPLIFICADA (LS) N.º 002/2024

O Departamento Municipal de Meio Ambiente do Município de Uauá – DMMA, fundamentado na Resolução CONAMA nº 237/97 e Arts. 2º e 6º, seus parágrafos e incisos, Art. 159, todos da Lei Estadual nº 10.481, de 20 de dezembro de 2006; Decreto Estadual nº 11.235, de 10 de outubro de 2008; Resolução CEPRAM nº 3.925, de 30 de janeiro de 2009; Código de Meio Ambiente, Lei Municipal nº 526, de 26 de junho de 2014 tendo em vista o que consta do Processo nº 26.2024, com Pareceres Técnicos e Jurídico favoráveis ao pleiteado, RESOLVE:

Art. 1º Conceder a **LICENÇA AMBIENTAL SIMPLIFICADA (LS) N.º 002/2024**, pelo prazo de 3 anos a **MARLUZ MATERIAIS DE CONSTRUÇÃO LTDA**, inscrita no CNPJ: 42.173.807/0001-76, situado Fazenda Lajedo do Encontro, Zona Rural, Município Uauá, Bahia, mediante cumprimento da legislação vigente e dos seguintes condicionantes:

- I. Requerer previamente ao DMMA a competente licença, no caso de ampliação, diversificação, modificação e/ou alteração técnica do projeto ora licenciado;
- II. Manter no empreendimento para fins de fiscalização o relatório semestral de evolução das atividades minerais desenvolvidas conforme caracterização da atividade apresentada no projeto básico e plano de lavra, contendo as frentes lavradas, direção de avanço, sistemas de contenções e calhas de drenagens, assinados por profissional legalmente habilitado. O referido relatório deve ser apresentado ao DMMA quando do requerimento de renovação desta licença;
- III. Restringir a lavra à área interna da poligonal do Processo ANM 872.772/2005, limitada pelas coordenadas dos pontos informadas neste processo de Licença, e à poligonal submetida no projeto básico do processo de implantação;
- IV. Fornecer aos funcionários os EPI's (equipamentos de proteção individual) adequados e compatíveis com o exercício de suas funções e fiscalizar o seu devido uso, conforme o estabelecido na Norma Regulamentadora NR-6 do Ministério do Trabalho e Emprego;
- V. Manter na área de influência do empreendimento equipamentos e dispositivos de atendimentos a emergências, que garantam a segurança dos funcionários;

Praça Belarmino José Rodrigues, s/n, Centro, CEP 48.950-000, Uauá – Bahia
Tels.: (74) 3673-1938 – Fax: (74) 3673-1021 – CNPJ – 13.698.758/0001-97

Praça Praça Belarmino José Rodrigues | S/N | Centro | Uauá-Ba

www.pmuaua.ba.ipmbrasil.org.br

Prefeitura Municipal de Uauá



PREFEITURA MUNICIPAL DE UAUÁ

SECRETARIA DE CULTURA, ESPORTE, LAZER, JUVENTUDE, TURISMO E MEIO AMBIENTE

VI. Instalar e manter em bom estado de conservação placa, a ser fixada na entrada do empreendimento, com nome do empreendedor, nome do responsável técnico, número do processo DNPM, nome e número do Título Autorizativo da Licença Ambiental;

VII. Executar o plano de fechamento da jazida, após encerrar as atividades de lavra, devendo a empresa recuperar as áreas afetadas direta e indiretamente pela lavra e pelo beneficiamento. Apresentar relatório técnico com registro fotográfico e descritivo de atendimento;

VIII. Fica vedado o descarte/expurgo de materiais de qualquer origem nos recursos hídricos superficiais, nas áreas de influência direta e indireta do empreendimento, inclusive o lançamento de efluentes em qualquer outro recurso hídrico da região;

IX. Executar o Plano de Recuperação de Áreas Degradadas - PRAD, cumprindo todas as ações propostas para a proteção ambiental, além do monitoramento e manutenção previstos. Manter no empreendimento para fins de fiscalização e apresentar ao DMMA quando do requerimento de renovação desta licença, relatório técnico semestral detalhado de acompanhamento e avaliação da lavra, com fotos ilustrativas anexas, das etapas de recuperação ambiental, medidas mitigadoras concebidas e os resultados obtidos;

X. Adotar as Normas Regulamentares de Mineração determinadas em portaria do DNPM, alterada pela Portaria DNPM nº 12/2002: NRM-02 (Lavra a Céu Aberto); NRM-09 (Prevenção contra Poeiras); NRM-12 (Sinalização de Áreas de Trabalho e de Circulação) NRM-13 (Circulação e Transporte de Pessoas e Materiais); NRM-14 (Máquinas, Equipamentos e Ferramentas); NRM-15 (Instalações); NRM-16 (Operações com Explosivos e Acessórios, se couber); NRM-17 (Topografia de Minas); NRM-19 (Disposição de Estéril, Rejeitos e Produtos); NRM-20 (Suspensão, Fechamento de Mina e Retomada das Operações Mineiras); NRM-21 (Reabilitação de Áreas Pesquisadas, Mineradas e Impactadas); NRM-22 (Proteção ao Trabalhador);

XI. Realizar a umidificação das vias de acesso nos trechos habitados, a fim de minimizar a geração de poeiras provocada pelo tráfego de máquinas e veículos (se couber);

XII. Intensificar a sinalização das vias de acesso internas e externas do empreendimento, visando alertar quanto ao tráfego de veículos pesados a manter em bom estado de conservação as placas de sinalização e advertência instaladas em pontos estratégicos, principalmente nas interseções dos acessos com as rodovias, para alertar quanto ao tráfego de veículos de transporte pesados;

XIII. Transportar o minério em veículo devidamente equipado, monitorado e em perfeitas condições de transporte, trânsito e segurança nunca ultrapassando a sua capacidade instalada de carga a qual deve estar sempre bem acondicionada e coberta de lona que evite o transbordo e/ou quedas do minério nas estradas, obedecendo ao disposto na Resolução CONTRAN N.º 293, de 29 de Setembro de 2008;

Praça Belarmino José Rodrigues, s/n, Centro, CEP 48.950-000, Uauá – Bahia
Tels.: (74) 3673-1938 – Fax: (74) 3673-1021 - CNPJ – 13.698.758/0001-97

Praça Praça Belarmino José Rodrigues | S/N | Centro | Uauá-Ba

www.pmuaua.ba.ipmbrasil.org.br

Este documento foi assinado digitalmente por SERASA Experian
1DF572DB0361316B27E82D7206FCD70D

Prefeitura Municipal de Uauá



PREFEITURA MUNICIPAL DE UAUÁ

SECRETARIA DE CULTURA, ESPORTE, LAZER, JUVENTUDE, TURISMO E MEIO AMBIENTE

- XIV. Dispor o rejeito e/ou “bota-fora”, em pilha, seguindo parâmetros da Norma Técnica NBR-13029;
- XV. Disponibilizar recursos de comunicação com a comunidade do entorno que possibilite acesso a informações e orientações nos casos de emergência;
- XVI. Armazenar efluentes gerados nos processos de abastecimento de máquinas, equipamentos e veículos, óleos combustíveis, lubrificantes e óleo queimado em área coberta e cimentada, contemplando um sistema de drenagem, com canaletas direcionadas para um sistema de separação água/óleo – SAO. Acondicionar e armazenar adequadamente os resíduos oleosos gerados na manutenção dos equipamentos e enviar o óleo lubrificante usado e a borra de limpeza do separador água-óleo para empresa de rerrefino, devidamente licenciada pelo órgão ambiental pertinente e conforme estabelecido na Resolução Conama 362/05. Manter a documentação comprobatória do encaminhamento destes, à disposição para consulta quando da fiscalização ambiental. Estes resíduos deverão ser armazenados de forma adequada até a sua destinação final (se couber);
- XVII. Armazenar a parte orgânica do solo em leiras, com altura máxima de 1,5m, protegendo-as contra erosão com o plantio de gramíneas; ao término da lavra o solo decapeado e enleirado deve ser utilizado na recuperação do solo; não estocar e dispor material de terraplenagem nas vertentes, assim como espalhá-los sem os devidos cuidados ambientais (se couber);
- XVIII. Coletar sistematicamente todo o lixo gerado pelos funcionários envolvidos na área operacional de lavra, acondicionando-o em recipiente apropriado, em local coberto e encaminhá-lo para destinação adequada conforme PGRS apresentado;
- XIX. Comunicar ao DMMA as situações de emergências ambientais, conforme estabelecido no Art. 37 do Regulamento da Lei Estadual nº 10.431/2006, aprovado pelo Decreto Estadual nº 14.024/2012;
- XX. Construir ou manter sistema de tratamento composto por fossa séptica e sumidouro para encaminhar os efluentes sanitários, conforme especificações das Normas Técnicas da ABNT NBR-7.229/93 e NBR-13.969/97 da ABNT, realizando a sua limpeza, sempre que tornar-se necessário, através de empresa devidamente licenciada para tal. Manter em seus arquivos documentação comprobatória da empresa receptora dos resíduos, para fins de fiscalização. Prazo: 120 dias (se couber);
- XXI. implantar cercas e placas de sinalização na área de Reserva Legal do imóvel rural, identificando através de placas informativas, que deverão orientar quanto à proibição de qualquer prática interventiva, caça a animais e uso do fogo, devendo ser instaladas em local visível e de fácil acesso;
- XXII. Elaborar e executar um Programa de Educação Ambiental e Sanitária junto à comunidade e trabalhadores, com ações objetivando a preservação do meio ambiente. Apresentar ao DMMA, quando do

Praça Belarmino José Rodrigues, s/n, Centro, CEP 48.950-000, Uauá – Bahia
Tels.: (74) 3673-1938 – Fax: (74) 3673-1021 - CNPJ – 13.698.758/0001-97

Praça Praça Belarmino José Rodrigues | S/N | Centro | Uauá-Ba

www.pmuaua.ba.ipmbrasil.org.br

Este documento foi assinado digitalmente por SERASA Experian
1DF572DB0361316B27E82D7206FCD70D

Prefeitura Municipal de Uauá



PREFEITURA MUNICIPAL DE UAUÁ

SECRETARIA DE CULTURA, ESPORTE, LAZER, JUVENTUDE, TURISMO E MEIO AMBIENTE

requerimento de renovação desta Licença, relatório anual com registro fotográfico das ações implementadas, lista de presença e indicadores de resultados;

XXIII. Implantar sistema de drenagem no empreendimento, interligando-o a uma bacia de decantação de modo a evitar o aporte de finos no meio ambiente e recursos hídricos (se couber);

XXIV. Direcionar as águas pluviais, bem como os possíveis efluentes gerados nas atividades de implantação do empreendimento, para uma bacia de decantação, de modo a evitar o aporte de finos no ambiente (se couber).

XXV. Apresentar a licença do exército para utilização de explosivos. Prazo: 30 dias (se couber).

XXVI. Realizar o plantio e o monitoramento de 2000 mudas de vegetação nativa conforme orientação do Conselho de Meio Ambiente.

DMMA – DEPARTAMENTO MUNICIPAL DE MEIO AMBIENTE

Uauá/BA, 26 de novembro de 2024

Bruno Hiago Lima Matos
SECRETÁRIO SCELJTMA
Decreto Nº 1826/2024

Bruno Hiago Lima Matos
Secretário de Cultura, Esporte, Lazer,
Juventude, Turismo e Meio Ambiente

Marcos Henrique Lobo Rosa
Prefeito Municipal

Praça Belarmino José Rodrigues, s/n, Centro, CEP 48.950-000, Uauá – Bahia
Tels.: (74) 3673-1938 – Fax: (74) 3673-1021 - CNPJ – 13.698.758/0001-97

Prefeitura Municipal de Uauá

Outros



PREFEITURA MUNICIPAL DE UAUÁ

**SECRETARIA DE CULTURA, ESPORTE, LAZER,
JUVENTUDE, TURISMO E MEIO AMBIENTE**

PREFEITURA MUNICIPAL DE UAUÁ

DMMA – DEPARTAMENTO MUNICIPAL DE MEIO AMBIENTE

RENOVAÇÃO DA LICENÇA AMBIENTAL DE OPERAÇÃO (LO) N.º 007-2021

O Departamento Municipal de Meio Ambiente do Município de Uauá – DMMA, fundamentada na Resolução CONAMA nº 237/97 e Arts. 2º e 6º, seus parágrafos e incisos, Art. 159, todos da Lei Estadual nº 10.481, de 20 de dezembro de 2006; Decreto Estadual nº 11.235, de 10 de outubro de 2008; Resolução CEPRAM nº 3.925, de 30 de janeiro de 2009; Código de Meio Ambiente, Lei Municipal nº 526, de 26 de junho de 2014; e tendo em vista o que consta do Processo nº 07/2021/LS – 07/21, com Pareceres Técnicos e Jurídico favoráveis ao pleiteado, RESOLVE:

Art. 1º. Conceder a RENOVAÇÃO DA LICENÇA AMBIENTAL DE OPERAÇÃO (LO) N.º 007- 2021, para a atividade de Fabricação de artefatos de cerâmica e barro cozido para uso na construção, exceto azulejos e pisos, emitida por esta secretaria, pelo prazo de 3 anos a CERAMICA ARGILAS DO BRASIL LTDA, inscrita no CNPJ: 12.094.087/0001-92, situado na ROD BR 235, s/n, CARATACA, UAUÁ – BAHIA, mediante cumprimento da legislação vigente e dos seguintes condicionantes:

- I. Requerer previamente ao DMMA a competente licença, no caso de ampliação, diversificação, modificação e/ou alteração técnica do projeto ora licenciado;
- II. Apresentar ao DMMA o protocolo do processo de licenciamento ambiental da área de lavra. Prazo 30 dias;
- III. Fornecer aos funcionários os EPI's (equipamentos de proteção individual) adequados e compatíveis com o exercício de suas funções e fiscalizar o seu devido uso, conforme o estabelecido na Norma Regulamentadora NR-6 do Ministério do Trabalho e Emprego;
- IV. Manter na área de influência do empreendimento equipamentos e dispositivos de atendimentos a emergências, que garantam a segurança dos funcionários;
- V. Fica vedado o descarte/expurgo de materiais de qualquer origem nos recursos hídricos superficiais, nas áreas de influência direta e indireta do empreendimento, inclusive o lançamento de efluentes em qualquer outro recurso hídrico da região;
- VI. Realizar a umidificação das vias de acesso nos trechos habitados, a fim de minimizar a geração de poeiras provocada pelo tráfego de máquinas e veículos (se couber);
- VII. Intensificar a sinalização das vias de acesso internas e externas do empreendimento, visando alertar quanto ao tráfego de veículos pesados a manter em bom estado de conservação as placas de sinalização e advertência instaladas em pontos estratégicos, principalmente nas interseções dos acessos com as rodovias, para alertar quanto ao tráfego de veículos de transporte pesados;

Praça Belarmino José Rodrigues, s/n, Centro, CEP 48.950-000, Uauá – Bahia
Tels.: (74) 3673-1938 – Fax: (74) 3673-1021 - CNPJ – 13.698.758/0001-97

Praça Praça Belarmino José Rodrigues | S/N | Centro | Uauá-Ba

www.pmuaua.ba.ipmbrasil.org.br

Este documento foi assinado digitalmente por SERASA Experian
C244C0A9C2B5328BA804727D1B9716A2

Prefeitura Municipal de Uauá



PREFEITURA MUNICIPAL DE UAUÁ

SECRETARIA DE CULTURA, ESPORTE, LAZER, JUVENTUDE, TURISMO E MEIO AMBIENTE

- VIII. Disponibilizar recursos de comunicação com a comunidade do entorno que possibilite acesso a informações e orientações nos casos de emergência;
- IX. Armazenar efluentes gerados nos processos de abastecimento de máquinas, equipamentos e veículos, óleos combustíveis, lubrificantes e óleo queimado em área coberta e cimentada, contemplando um sistema de drenagem, com canaletas direcionadas para um sistema de separação água/óleo – SAO. Acondicionar e armazenar adequadamente os resíduos oleosos gerados na manutenção dos equipamentos e enviar o óleo lubrificante usado e a borra de limpeza do separador água-óleo para empresa de rerrefino, devidamente licenciada pelo órgão ambiental pertinente e conforme estabelecido na Resolução Conama 362/05. Manter a documentação comprobatória do encaminhamento destes, à disposição para consulta quando da fiscalização ambiental. Estes resíduos deverão ser armazenados de forma adequada até a sua destinação final (se couber);
- X. Armazenar a parte orgânica do solo em leiras, com altura máxima de 1,5m, protegendo-as contra erosão com o plantio de gramíneas; ao término da lavra o solo decapeado e enleirado deve ser utilizado na recuperação do solo; não estocar e dispor material de terraplenagem nas vertentes, assim como espalhá-los sem os devidos cuidados ambientais (se couber);
- XI. Coletar sistematicamente todo o lixo gerado pelos funcionários envolvidos na área operacional de lavra, acondicionando-o em recipiente apropriado, em local coberto e encaminhá-lo para destinação adequada conforme PGRS apresentado;
- XII. Comunicar ao DMMA as situações de emergências ambientais, conforme estabelecido no Art. 37 do Regulamento da Lei Estadual nº 10.431/2006, aprovado pelo Decreto Estadual nº 14.024/2012;
- XIII. Construir ou manter sistema de tratamento composto por fossa séptica e sumidouro para encaminhar os efluentes sanitários, conforme especificações das Normas Técnicas da ABNT NBR-7.229/93 e NBR-13.969/97 da ABNT, realizando a sua limpeza, sempre que tornar-se necessário, através de empresa devidamente licenciada para tal. Manter em seus arquivos documentação comprobatória da empresa receptora dos resíduos, para fins de fiscalização. Prazo: 120 dias (se couber);
- XIV. Implantar cercas e placas de sinalização na área de Reserva Legal do imóvel rural, identificando através de placas informativas, que deverão orientar quanto à proibição de qualquer prática interventiva, caça a animais e uso do fogo, devendo ser instaladas em local visível e de fácil acesso;
- XV. Elaborar e executar um Programa de Educação Ambiental e Sanitária junto à comunidade e trabalhadores, com ações objetivando a preservação do meio ambiente. Apresentar ao DMMA, quando do requerimento de renovação desta Licença, relatório anual com registro fotográfico das ações implementadas, lista de presença e indicadores de resultados;
- XVI. Direcionar as águas pluviais, bem como os possíveis efluentes gerados nas atividades de implantação do empreendimento, para uma bacia de decantação, de modo a evitar o aporte de finos no ambiente (se couber).

9 DE JULHO

Praça Belarmino José Rodrigues, s/n, Centro, CEP 48.950-000, Uauá – Bahia
Tels.: (74) 3673-1938 – Fax: (74) 3673-1021 – CNPJ – 13.698.758/0001-97

Praça Praça Belarmino José Rodrigues | S/N | Centro | Uauá-Ba

www.pmuaua.ba.ipmbrasil.org.br

Este documento foi assinado digitalmente por SERASA Experian
C244C0A9C2B5328BA804727D1B9716A2

Prefeitura Municipal de Uauá



PREFEITURA MUNICIPAL DE UAUÁ


SECRETARIA DE CULTURA, ESPORTE, LAZER, JUVENTUDE, TURISMO E MEIO AMBIENTE

- XVII. Implantar e operar adequadamente o Sistema de Combate a Incêndio e os procedimentos de segurança, conforme estabelecido na Norma Regulamentadora NR-23 do Ministério do Trabalho e Emprego, com as devidas sinalizações e equipamentos em perfeito estado de uso, promovendo treinamento para os funcionários. Prazo: 60 dias;
- XVIII. Manter todas as fontes de emissões atmosféricas, de ruídos e vibrações dentro dos parâmetros estabelecidos pela Legislação Ambiental;
- XIX. Colocar placas de sinalização e advertência em pontos estratégicos dentro e fora da área de trabalho, para alertar quanto ao tráfego de veículos de transporte e carregamento, principalmente próximo às estradas. Os dispositivos de sinalização devem ser mantidos em perfeito estado de conservação. A capacidade e a velocidade máxima de operação dos equipamentos de transporte devem figurar em placa afixada, em local visível. Prazo: 60 dias.
- XX. Realizar o plantio e o monitoramento de 500 mudas de vegetação nativa conforme orientação do Conselho de Meio Ambiente. Periodicidade (anual).


Art. 2º. Esta licença refere-se a análise de viabilidade ambiental de competência do DMMA do Município de Uauá/BA, cabendo ao interessado obter a anuência e/ou autorização das outras instâncias no Âmbito Federal e Estadual, quando couber, para que a mesma alcance seus efeitos legais.

Art. 3º. Esta Resolução entrará em vigor na data de sua publicação.

Uauá/BA, 26 de novembro de 2024


Bruno Hiago Lima Matos
SECRETÁRIO SCELJTMA
Decreto Nº 1826 2024

Bruno Hiago Lima Matos
Secretário de Cultura, Esporte, Lazer,
Juventude, Turismo e Meio Ambiente


Marcos Henrique Lobo Rosa
Prefeito Municipal

Praça Belarmino José Rodrigues, s/n, Centro, CEP 48.950-000, Uauá – Bahia
Tels.: (74) 3673-1938 – Fax: (74) 3673-1021 - CNPJ – 13.698.758/0001-97

Prefeitura Municipal de Uauá

Outros



PREFEITURA MUNICIPAL DE UAUÁ

**SECRETARIA DE CULTURA, ESPORTE, LAZER,
JUVENTUDE, TURISMO E MEIO AMBIENTE**

PREFEITURA MUNICIPAL DE UAUÁ

DMMA – DEPARTAMENTO MUNICIPAL DE MEIO AMBIENTE

RENOVAÇÃO DA LICENÇA AMBIENTAL DE OPERAÇÃO (LO) N.º 007-2020

O Departamento Municipal de Meio Ambiente do Município de Uauá – DMMA, fundamentado na Resolução CONAMA nº 237/97 e Arts. 2º e 6º, seus parágrafos e incisos, Art. 159, todos da Lei Estadual nº 10.481, de 20 de dezembro de 2006; Decreto Estadual nº 11.235, de 10 de outubro de 2008; Resolução CEPRAM nº 3.925, de 30 de janeiro de 2009; Código de Meio Ambiente, Lei Municipal nº 526, de 26 de junho de 2014 tendo em vista o que consta do Processo nº 10.2024 de 26/01/2024, com Pareceres Técnicos e Jurídico favoráveis ao pleiteado, RESOLVE:

Art. 1º Conceder a **RENOVAÇÃO DA LICENÇA AMBIENTAL DE OPERAÇÃO (LO) N.º 007-2020**, publicada no **DOM nº 004/2021** para a atividade de **Comércio varejista de combustíveis para veículos automotores**, emitida por esta secretaria, pelo prazo de 3 anos a **AUTO POSTO VARJÃO CARDOSO – EPP**, inscrita no CNPJ: 14.422.236/0001-20, situado no NUC Povoado São Paulo, s/n, São Paulo, Uauá – Bahia, mediante cumprimento da legislação vigente e dos seguintes condicionantes:

- 1 – Apresentar comprovação da distância mínima de 1,50 m do lençol freático dos tanques subterrâneos;
- 2 - Solicitar previamente a esta secretaria, quando for o caso, autorização ambiental para realizar remediação de áreas contaminadas ou desativação de instalações;
- 3 - A remediação das áreas contaminadas em casos de acidentes deverá ser realizada com base no Plano de Remediação para as áreas contaminadas, apresentado previamente, contemplando objetivos, metodologia, resultados esperados e cronograma de implementação das ações. A depender da gravidade e extensão do dano, o Departamento de Meio Ambiente poderá permitir a execução de ações emergenciais de remediação pelo empreendedor, antes da obtenção da autorização ambiental pertinente;
- 4 - Seguir as recomendações da Portaria nº 3.214 do Ministério do Trabalho e Emprego (MTE) – NR 23, relativa aos equipamentos de combate a incêndio;
- 5 - Gerenciar adequadamente o lixo e resíduos sólidos não perigosos gerados, destinando-os a reciclagem ou recolhimento, seja pelo serviço de limpeza pública da localidade ou por meios próprios, para disposição em local devidamente licenciado para este fim. Os resíduos sólidos não poderão, em hipótese alguma, serem queimados a céu aberto ou dispostos diretamente no solo ou em corpos d'água;
- 6 - Acondicionar e enviar para tratamento e/ou disposição em instalação devidamente licenciada para este fim, os resíduos perigosos gerados em decorrência das operações de armazenamento e manipulação de produtos combustíveis;
- 7 - Dar destinação adequada aos efluentes provenientes dos Sistemas de Separação Água/Óleo (SAO), lançando-os na rede pública de esgotos, após tratamento para adequação aos padrões de lançamento estabelecidos pelo CONAMA, ou em corpo hídrico, desde que obtida a devida

Praça Belarmino José Rodrigues, s/n, Centro, CEP 48.950-000, Uauá – Bahia
Tels.: (74) 3673-1938 – Fax: (74) 3673-1021 – CNPJ – 13.698.758/0001-97

Praça Praça Belarmino José Rodrigues | S/N | Centro | Uauá-Ba

www.pmuaua.ba.ipmbrasil.org.br

Prefeitura Municipal de Uauá



PREFEITURA MUNICIPAL DE UAUÁ

SECRETARIA DE CULTURA, ESPORTE, LAZER, JUVENTUDE, TURISMO E MEIO AMBIENTE

outorga ou sua dispensa, emitida pelo INEMA; 8 - Segregar os esgotos sanitários dos demais efluentes gerados pelo empreendimento lançando-os em rede pública coletora ou, no caso de inexistência da mesma, dar tratamento adequado e lançar em local apropriado, em conformidade com as normas técnicas e ambientais vigentes relativas a esgotamento sanitário, poluição do solo e dos corpos hídricos; 9 - Sistemas com Tanques Subterrâneos: 9.1 - Implantar e operar os Sistemas de Abastecimento com Tanques Subterrâneos de Combustível (SASC) conforme as normas e critérios estabelecidos na NBR 13.786 da ABNT (Posto de Serviço – Seleção dos Equipamentos para Sistemas para Instalações Subterrâneas de Combustíveis); 9.2 - Dotar as áreas de abastecimento e descarga dos sistemas com tanques subterrâneos de piso de concreto impermeabilizado e canaletas para coleta dos efluentes líquidos, os quais deverão ser direcionados para o Sistema de Separação Água/Óleo (SAO); 9.3 - Instalar os respiros dos tanques subterrâneos de armazenamento de combustíveis em conformidade com as normas técnicas da ABNT e manter a distância mínima horizontal de 3 m (três metros) entre estes e quaisquer edificações; 9.4 - Efetuar teste de estanqueidade nos tanques subterrâneos, inclusive tanques de óleo queimado, tubulações e conexões, em conformidade com a NBR 13.784 da ABNT (Detecção de Vazamento em Postos de Serviço), com a seguinte periodicidade: • Tanque de parede simples – a cada 2 anos • Tanque de parede dupla – a cada 3 anos • Tanque de parede dupla com monitoramento intersticial contínuo – a cada 5 anos; 9.5 - Interditar imediatamente a operação dos tanques subterrâneos que acusarem vazamento após o teste de estanqueidade. As operações de retirada e destinação dos tanques deverão ser realizadas de acordo com a NBR 14.973 (Posto de serviço - Remoção e Destinação de Tanques Subterrâneos Usados), da ABNT, devendo a sua destinação final estar de acordo com as normas ambientais vigentes; 9.6 - Realizar investigação prévia de contaminação do solo e lençol freático, quando das operações de troca de tanques ou tubulações, e encaminhar os resultados ao Departamento de Meio Ambiente; 9.7 - Não utilizar tanques recuperados em instalações subterrâneas (SASCs), mesmo que jaquetados; 9.8 - Não utilizar tanques subterrâneos de parede simples sem revestimento externo. Os empreendimentos que ainda possuem este tipo de equipamento devem substituí-los por tanque de parede dupla (jaquetados), no prazo de até 2 anos.; 10 - Comunicar imediatamente ao Departamento de Meio Ambiente a ocorrência de quaisquer vazamentos ou acidentes responsabilizando-se pela adoção de medidas para controle da situação emergencial e para o saneamento das áreas impactadas, de acordo com as exigências formuladas pelo Departamento de Meio Ambiente; 11 - Promover o treinamento dos empregados, visando orientar a adoção de medidas de prevenção de acidentes e ações cabíveis imediatas para controle de situações de emergências de risco; 12 - Investigar as causas e tomar providências imediatas para eliminação da fonte ativa de contaminação, nos casos de ocorrência de vazamento ou acidentes com derramamento de combustíveis para o solo; 13 - Indenizar ou reparar os danos causados pelo empreendimento ao meio ambiente independentemente da existência de culpa, conforme previsto na Constituição Federal e Estadual bem como nos demais instrumentos legais e normativos aplicáveis; 14 - Fazer com que seus prepostos, funcionários e outros sob sua responsabilidade cumpram o estabelecido nesta Licença; 15 - Atualizar esta Licença, junto ao Departamento de Meio Ambiente, previamente a

Praça Belarmino José Rodrigues, s/n, Centro, CEP 48.950-000, Uauá – Bahia
Tels.: (74) 3673-1938 – Fax: (74) 3673-1021 - CNPJ – 13.698.758/0001-97

Praça Praça Belarmino José Rodrigues | S/N | Centro | Uauá-Ba

www.pmuaua.ba.ipmbrasil.org.br

Prefeitura Municipal de Uauá




PREFEITURA MUNICIPAL DE UAUÁ

SECRETARIA DE CULTURA, ESPORTE, LAZER, JUVENTUDE, TURISMO E MEIO AMBIENTE


quaisquer alterações que impliquem em reforma de equipamentos, ampliação das instalações ou dos serviços oferecidos pelo empreendimento; 16 - Deverá o empreendedor, em cumprimento das exigências legais da Resolução da CONAMA Nº 273 e da Portaria INMETRO Nº 009/2011, obter, quando da operação do empreendimento, a Certificação das que realizem o Serviço da Instalação e Retirada de Sistema de Armazenamento Subterrâneo de Combustíveis (SACS); 17 - Realizar ações de educação ambiental na comunidade, através de palestras e materiais publicitários, visando conscientizar a população sobre a importância da preservação do meio ambiente e o correto gerenciamento de resíduos sólidos; 18 - Realizar a doação de 60 mudas de vegetação nativa, a serem utilizados para a recuperação de áreas a serem definidas por esta secretaria; 19 - Manter, no local do empreendimento, os documentos abaixo elencados, assim como cópia deste certificado, a disposição da fiscalização dos órgãos ambientais. Autorização Prévia da Fundação Nacional do Índio (FUNAI), no caso de áreas indígenas. (Aviso na saída da Licença Ambiental e disponibilização para fiscalização); 20 - Nota fiscal de aquisição de cada um dos tanques novos e os certificados de estanqueidade pertinentes, nos casos de postos em operação reformados, ou em reforma; 22. Atualizar os documentos técnicos: RCE (Relatório de Caracterização do Empreendimento) e PGRS (Programa de Gerenciamento de Resíduos Sólidos) em um prazo de até 180 dias; 23. Apresentar a Licença Ambiental da empresa responsável pelo transporte dos combustíveis comercializados; 24. Realizar a manutenção periódica dos extintores de incêndio.

DMMA – DEPARTAMENTO MUNICIPAL DE MEIO AMBIENTE

Uauá/BA, 06 de junho de 2024


Bruno Hiago Lima Matos
SECRETÁRIO SCELJ/TMA
Decreto Nº 1826/2024

Bruno Hiago Lima Matos
Secretário de Cultura, Turismo e Meio Ambiente


Marcos Henrique Lobo Rosa
Prefeito Municipal

9 DE JULHO

Praça Belarmino José Rodrigues, s/n, Centro, CEP 48.950-000, Uauá – Bahia

Tels.: (74) 3673-1938 – Fax: (74) 3673-1021 - CNPJ – 13.698.758/0001-97

Prefeitura Municipal de Uauá

Relatório Resumido da Execução

BA - EXECUTIVO
PREFEITURA MUNICIPAL DE UAUÁ
RELATÓRIO RESUMIDO DE EXECUÇÃO ORÇAMENTÁRIA
BALANÇO ORÇAMENTÁRIO
ORÇAMENTO FISCAL DA SEGURIDADE SOCIAL
(Janeiro a Outubro) - 5º Bimestre de 2024



| RECEITAS | | | | | | | PREVISÃO INICIAL | PREVISÃO ATUALIZADA (a) | RECEITAS REALIZADAS | | | | SALDO (a-c) |
|--|--|--|--|--|--|--|------------------|-------------------------|---------------------|---------|--------------------|----------|----------------|
| | | | | | | | | | No Bimestre (b) | % (b/a) | Até o Bimestre (c) | % (c/a) | |
| RECEITAS (EXCETO INTRA-ORÇAMENTÁRIAS) (I) | | | | | | | 151.500.000,00 | 151.500.000,00 | 23.467.350,42 | 15,49 | 160.170.929,51 | 105,72 | -8.670.929,51 |
| RECEITAS CORRENTES | | | | | | | 143.400.000,00 | 143.400.000,00 | 23.467.350,42 | 16,36 | 157.049.500,33 | 109,52 | -13.649.500,33 |
| IMPOSTOS, TAXAS E CONTRIBUIÇÕES DE MELHORIA | | | | | | | 7.210.000,00 | 7.210.000,00 | 1.807.154,29 | 25,06 | 9.132.122,57 | 126,66 | -1.922.122,57 |
| Impostos | | | | | | | 6.576.000,00 | 6.576.000,00 | 1.751.077,21 | 26,63 | 8.645.671,19 | 131,47 | -2.069.671,19 |
| Impostos sobre o Patrimônio | | | | | | | 360.000,00 | 360.000,00 | 46.447,15 | 12,90 | 314.770,43 | 87,44 | 45.229,57 |
| Impostos sobre a Renda e Proventos de Qualquer Natureza | | | | | | | 3.700.000,00 | 3.700.000,00 | 1.184.143,14 | 32,00 | 6.069.360,95 | 164,04 | -2.369.360,95 |
| Impostos sobre a Produção e Circulação de Mercadorias e Serviços | | | | | | | 2.516.000,00 | 2.516.000,00 | 520.486,92 | 20,69 | 2.261.539,81 | 89,89 | 254.460,19 |
| Taxas | | | | | | | 634.000,00 | 634.000,00 | 56.077,08 | 8,84 | 486.451,38 | 76,73 | 147.548,62 |
| Taxas pelo Exercício do Poder de Polícia | | | | | | | 624.000,00 | 624.000,00 | 55.917,36 | 8,96 | 482.956,35 | 77,40 | 141.043,65 |
| Taxas pela Prestação de Serviços | | | | | | | 10.000,00 | 10.000,00 | 159,72 | 1,60 | 3.495,03 | 34,95 | 6.504,97 |
| CONTRIBUIÇÕES | | | | | | | 1.500.000,00 | 1.500.000,00 | 15.082,24 | 1,01 | 86.464,99 | 5,76 | 1.413.535,01 |
| Contribuição para o Custeio do Serviço de Iluminação Pública | | | | | | | 1.500.000,00 | 1.500.000,00 | 15.082,24 | 1,01 | 86.464,99 | 5,76 | 1.413.535,01 |
| Contribuição para o Custeio do Serviço de Iluminação Pública | | | | | | | 1.500.000,00 | 1.500.000,00 | 15.082,24 | 1,01 | 86.464,99 | 5,76 | 1.413.535,01 |
| RECEITA PATRIMONIAL | | | | | | | 1.063.000,00 | 1.063.000,00 | 381.662,41 | 35,90 | 1.800.691,45 | 169,40 | -737.691,45 |
| Exploração do Patrimônio Imobiliário do Estado | | | | | | | 5.000,00 | 5.000,00 | 0,00 | 0,00 | 0,00 | 0,00 | 5.000,00 |
| Exploração do Patrimônio Imobiliário do Estado | | | | | | | 5.000,00 | 5.000,00 | 0,00 | 0,00 | 0,00 | 0,00 | 5.000,00 |
| Valores Mobiliários | | | | | | | 1.038.000,00 | 1.038.000,00 | 381.662,41 | 36,77 | 1.800.691,45 | 173,48 | -762.691,45 |
| Juros e Correções Monetárias | | | | | | | 1.038.000,00 | 1.038.000,00 | 381.662,41 | 36,77 | 1.800.691,45 | 173,48 | -762.691,45 |
| Cessão de Direitos | | | | | | | 20.000,00 | 20.000,00 | 0,00 | 0,00 | 0,00 | 0,00 | 20.000,00 |
| Cessão de Direitos | | | | | | | 20.000,00 | 20.000,00 | 0,00 | 0,00 | 0,00 | 0,00 | 20.000,00 |
| RECEITA DE SERVIÇOS | | | | | | | 18.000,00 | 18.000,00 | 0,00 | 0,00 | 0,00 | 0,00 | 18.000,00 |
| Serviços e Atividades Referentes à Saúde | | | | | | | 18.000,00 | 18.000,00 | 0,00 | 0,00 | 0,00 | 0,00 | 18.000,00 |
| Serviços de Atendimento à Saúde | | | | | | | 18.000,00 | 18.000,00 | 0,00 | 0,00 | 0,00 | 0,00 | 18.000,00 |
| TRANSFERÊNCIAS CORRENTES | | | | | | | 133.491.000,00 | 133.491.000,00 | 21.257.929,72 | 15,92 | 138.161.894,18 | 103,50 | -4.670.894,18 |
| Transferências da União e de suas Entidades | | | | | | | 94.016.000,00 | 94.016.000,00 | 14.137.539,34 | 15,04 | 102.619.518,09 | 109,15 | -8.603.518,09 |
| Transferências Decorrentes de Participação na Receita da União | | | | | | | 42.540.000,00 | 42.540.000,00 | 5.195.435,49 | 12,21 | 28.928.828,13 | 68,00 | 13.611.171,87 |
| Transferências das Compensações Financeiras pela Exploração de Recursos Naturais | | | | | | | 1.430.000,00 | 1.430.000,00 | 176.523,35 | 12,34 | 1.107.679,43 | 77,46 | 322.320,57 |
| Transferências de Recursos do Sistema Único de Saúde - SUS | | | | | | | 13.592.000,00 | 13.592.000,00 | 1.766.025,83 | 12,99 | 14.643.230,48 | 107,73 | -1.051.230,48 |
| Transferências de Recursos do Fundo Nacional do Desenvolvimento da Educação - FNDE | | | | | | | 2.742.000,00 | 2.742.000,00 | 789.637,71 | 28,80 | 4.222.785,30 | 154,00 | -1.480.785,30 |
| Transferências de Recursos de Complementação da União ao FUNDEB | | | | | | | 30.600.000,00 | 30.600.000,00 | 6.008.992,25 | 19,64 | 29.775.683,97 | 97,31 | 824.316,03 |
| Transferências de Recursos do Fundo Nacional de Assistência Social - FNAS | | | | | | | 1.902.000,00 | 1.902.000,00 | 193.586,11 | 10,18 | 1.028.323,47 | 54,07 | 873.676,53 |
| Transferências de Convênios da União e de Suas Entidades | | | | | | | 350.000,00 | 350.000,00 | 0,00 | 0,00 | 0,00 | 0,00 | 350.000,00 |
| Outras Transferências de Recursos da União e de suas Entidades | | | | | | | 860.000,00 | 860.000,00 | 7.338,60 | 0,85 | 22.912.987,31 | 2.664,30 | -22.052.987,31 |
| Transferências dos Estados e do Distrito Federal e de suas Entidades | | | | | | | 10.945.000,00 | 10.945.000,00 | 2.029.875,38 | 18,55 | 9.532.748,64 | 87,10 | 1.412.251,36 |
| Participação na Receita dos Estados e Distrito Federal | | | | | | | 9.682.000,00 | 9.682.000,00 | 1.673.660,48 | 17,29 | 7.762.005,11 | 80,17 | 1.919.994,89 |
| Transferências de Recursos do Sistema Único de Saúde - SUS | | | | | | | 343.000,00 | 343.000,00 | 45.702,75 | 13,32 | 227.301,10 | 66,27 | 115.698,90 |
| Transferências de Convênios dos Estados e DF e de Suas Entidades | | | | | | | 200.000,00 | 200.000,00 | 0,00 | 0,00 | 500.000,00 | 250,00 | -300.000,00 |
| Outras Transferências dos Estados e Distrito Federal | | | | | | | 720.000,00 | 720.000,00 | 310.512,15 | 43,13 | 1.043.442,43 | 144,92 | -323.442,43 |
| Transferências de Outras Instituições Públicas | | | | | | | 28.510.000,00 | 28.510.000,00 | 5.090.515,00 | 17,86 | 26.009.627,45 | 91,23 | 2.500.372,55 |
| Transferências de Recursos do FUNDEB | | | | | | | 28.500.000,00 | 28.500.000,00 | 5.090.515,00 | 17,86 | 26.009.627,45 | 91,26 | 2.490.372,55 |
| Demais Transferências de Outras Instituições Públicas | | | | | | | 10.000,00 | 10.000,00 | 0,00 | 0,00 | 0,00 | 0,00 | 10.000,00 |
| Demais Transferências Correntes | | | | | | | 20.000,00 | 20.000,00 | 0,00 | 0,00 | 0,00 | 0,00 | 20.000,00 |

Prefeitura Municipal de Uauá

BA - EXECUTIVO
PREFEITURA MUNICIPAL DE UAUÁ
RELATÓRIO RESUMIDO DE EXECUÇÃO ORÇAMENTÁRIA
BALANÇO ORÇAMENTÁRIO
ORÇAMENTO FISCAL DA SEGURIDADE SOCIAL
(Janeiro a Outubro) - 5º Bimestre de 2024



| | | | | | | | |
|--|----------------|----------------|---------------|-------|----------------|----------|---------------|
| Transferências de Pessoas Físicas | 20.000,00 | 20.000,00 | 0,00 | 0,00 | 0,00 | 0,00 | 20.000,00 |
| OUTRAS RECEITAS CORRENTES | 118.000,00 | 118.000,00 | 5.521,76 | 4,68 | 7.868.327,14 | 6.668,07 | -7.750.327,14 |
| Multas Administrativas, Contratuais e Judiciais | 25.000,00 | 25.000,00 | 1.286,83 | 5,15 | 1.286,83 | 5,15 | 23.713,17 |
| Multas Administrativas, Contratuais e Judiciais | 25.000,00 | 25.000,00 | 1.286,83 | 5,15 | 1.286,83 | 5,15 | 23.713,17 |
| Indenizações, Restituições e Ressarcimentos | 90.000,00 | 90.000,00 | 1.858,20 | 2,06 | 26.088,65 | 28,99 | 63.911,35 |
| Indenizações | 10.000,00 | 10.000,00 | 0,00 | 0,00 | 0,00 | 0,00 | 10.000,00 |
| Restituições | 70.000,00 | 70.000,00 | 1.858,20 | 2,65 | 26.088,65 | 37,27 | 43.911,35 |
| Ressarcimentos | 10.000,00 | 10.000,00 | 0,00 | 0,00 | 0,00 | 0,00 | 10.000,00 |
| Demais Receitas Correntes | 3.000,00 | 3.000,00 | 2.376,73 | 79,22 | 7.840.951,66 | 1.365,06 | -7.837.951,66 |
| Demais Receitas Correntes | 3.000,00 | 3.000,00 | 2.376,73 | 79,22 | 7.840.951,66 | 1.365,06 | -7.837.951,66 |
| RECEITAS DE CAPITAL | 8.100.000,00 | 8.100.000,00 | 0,00 | 0,00 | 3.121.429,18 | 38,54 | 4.978.570,82 |
| OPERAÇÕES DE CRÉDITO | 100.000,00 | 100.000,00 | 0,00 | 0,00 | 0,00 | 0,00 | 100.000,00 |
| Operações de Crédito - Mercado Interno | 100.000,00 | 100.000,00 | 0,00 | 0,00 | 0,00 | 0,00 | 100.000,00 |
| Outras Operações de Crédito - Mercado Interno | 100.000,00 | 100.000,00 | 0,00 | 0,00 | 0,00 | 0,00 | 100.000,00 |
| ALIENAÇÃO DE BENS | 150.000,00 | 150.000,00 | 0,00 | 0,00 | 0,00 | 0,00 | 150.000,00 |
| Alienação de Bens Móveis | 50.000,00 | 50.000,00 | 0,00 | 0,00 | 0,00 | 0,00 | 50.000,00 |
| Alienação de Bens Móveis e Semoventes | 50.000,00 | 50.000,00 | 0,00 | 0,00 | 0,00 | 0,00 | 50.000,00 |
| Alienação de Bens Imóveis | 100.000,00 | 100.000,00 | 0,00 | 0,00 | 0,00 | 0,00 | 100.000,00 |
| Alienação de Bens Imóveis | 100.000,00 | 100.000,00 | 0,00 | 0,00 | 0,00 | 0,00 | 100.000,00 |
| TRANSFERÊNCIAS DE CAPITAL | 7.850.000,00 | 7.850.000,00 | 0,00 | 0,00 | 3.121.429,18 | 39,76 | 4.728.570,82 |
| Transferências da União e de suas Entidades | 6.200.000,00 | 6.200.000,00 | 0,00 | 0,00 | 2.263.446,66 | 36,51 | 3.936.553,34 |
| Transferências de Recursos do Sistema Único de Saúde - SUS | 100.000,00 | 100.000,00 | 0,00 | 0,00 | 0,00 | 0,00 | 100.000,00 |
| Transferências de Recursos do Fundo Nacional do Desenvolvimento da Educação - FNDE | 500.000,00 | 500.000,00 | 0,00 | 0,00 | 350.420,26 | 70,08 | 149.579,74 |
| Transferências de Convênios da União e de suas Entidades | 5.200.000,00 | 5.200.000,00 | 0,00 | 0,00 | 1.913.026,40 | 36,79 | 3.286.973,60 |
| Outras Transferências de Recursos da União e de suas Entidades | 400.000,00 | 400.000,00 | 0,00 | 0,00 | 0,00 | 0,00 | 400.000,00 |
| Transferências dos Estados e do Distrito Federal e de suas Entidades | 1.650.000,00 | 1.650.000,00 | 0,00 | 0,00 | 857.982,52 | 52,00 | 792.017,48 |
| Transferências de Convênios dos Estados e DF e de Suas Entidades | 1.650.000,00 | 1.650.000,00 | 0,00 | 0,00 | 857.982,52 | 52,00 | 792.017,48 |
| RECEITAS (INTRA-ORÇAMENTÁRIAS) (II) | 0,00 | 0,00 | 0,00 | 0,00 | 0,00 | 0,00 | 0,00 |
| SUBTOTAL DAS RECEITAS (III) = (I + II) | 151.500.000,00 | 151.500.000,00 | 23.467.350,42 | 15,49 | 160.170.929,51 | 105,72 | -8.670.929,51 |
| OPERAÇÕES DE CRÉDITO / REFINANCIAMENTO (IV) | 0,00 | 0,00 | 0,00 | 0,00 | 0,00 | 0,00 | 0,00 |
| Operações de Crédito - Mercado Interno | 0,00 | 0,00 | 0,00 | 0,00 | 0,00 | 0,00 | 0,00 |
| Mobiliária | 0,00 | 0,00 | 0,00 | 0,00 | 0,00 | 0,00 | 0,00 |
| Contratual | 0,00 | 0,00 | 0,00 | 0,00 | 0,00 | 0,00 | 0,00 |
| Operações de Crédito - Mercado Externo | 0,00 | 0,00 | 0,00 | 0,00 | 0,00 | 0,00 | 0,00 |
| Mobiliária | 0,00 | 0,00 | 0,00 | 0,00 | 0,00 | 0,00 | 0,00 |
| Contratual | 0,00 | 0,00 | 0,00 | 0,00 | 0,00 | 0,00 | 0,00 |
| SUBTOTAL COM REFINANCIAMENTO (V) = (III + IV) | 151.500.000,00 | 151.500.000,00 | 23.467.350,42 | 15,49 | 160.170.929,51 | 105,72 | -8.670.929,51 |
| DÉFICIT (VI)¹ | -- | -- | -- | -- | 0,00 | -- | -- |
| TOTAL (VII) = (V + VI) | 151.500.000,00 | 151.500.000,00 | 23.467.350,42 | 15,49 | 160.170.929,51 | 105,72 | -8.670.929,51 |
| SALDOS DE EXERCÍCIOS ANTERIORES | -- | -- | -- | -- | -- | -- | -- |
| Recursos Arrecadados em Exercícios Anteriores - RPPS | -- | -- | -- | -- | -- | -- | -- |
| Superávit Financeiro Utilizado para Créditos Adicionais | -- | -- | -- | -- | -- | -- | -- |

Prefeitura Municipal de Uauá

BA - EXECUTIVO
PREFEITURA MUNICIPAL DE UAUÁ
RELATÓRIO RESUMIDO DE EXECUÇÃO ORÇAMENTÁRIA
BALANÇO ORÇAMENTÁRIO
ORÇAMENTO FISCAL DA SEGURIDADE SOCIAL
(Janeiro a Outubro) - 5º Bimestre de 2024



Prefeitura Municipal de Uauá

| DESPESAS | DOTAÇÃO INICIAL (d) | DOTAÇÃO ATUALIZADA (e) | DESPESAS EMPENHADAS | | SALDO (g)=(e-f) | DESPESAS LIQUIDADAS | | SALDO (i)=(e-h) | DESPESAS PAGAS ATÉ O MÊS (j) | INSCRITAS EM RESTOS A PAGAR NÃO PROCESSADOS (k) |
|--|---------------------|------------------------|---------------------|--------------------|-----------------|---------------------|--------------------|-----------------|------------------------------|---|
| | | | No Bimestre | Até o Bimestre (f) | | No Bimestre | Até o Bimestre (h) | | | |
| DESPESAS (EXCETO INTRA-ORÇAMENTÁRIAS) (VIII) | 151.500.000,00 | 169.970.575,44 | 19.427.591,15 | 156.732.249,13 | 13.238.326,31 | 28.146.237,49 | 137.429.586,09 | 32.540.989,35 | 133.467.144,65 | 0,00 |
| DESPESAS CORRENTES | 137.134.100,00 | 154.089.268,25 | 18.948.575,60 | 144.973.310,66 | 9.114.957,59 | 26.759.258,63 | 128.723.125,56 | 25.365.142,69 | 125.048.286,94 | 0,00 |
| PESSOAL E ENCARGOS SOCIAIS | 76.870.700,00 | 74.167.367,82 | 5.225.853,16 | 71.503.463,93 | 2.663.903,89 | 12.812.521,05 | 63.246.390,61 | 10.920.977,21 | 62.508.447,28 | 0,00 |
| JUROS E ENCARGOS DA DÍVIDA | 10.000,00 | 0,00 | 0,00 | 0,00 | 0,00 | 0,00 | 0,00 | 0,00 | 0,00 | 0,00 |
| OUTRAS DESPESAS CORRENTES | 60.253.400,00 | 79.920.900,43 | 13.722.722,44 | 73.469.846,73 | 6.451.053,70 | 13.946.737,58 | 65.476.734,95 | 14.444.165,48 | 62.539.839,66 | 0,00 |
| DESPESAS DE CAPITAL | 12.931.900,00 | 15.422.524,89 | 479.015,55 | 11.758.938,47 | 3.663.586,42 | 1.386.978,86 | 8.706.460,53 | 6.716.064,36 | 8.418.857,71 | 0,00 |
| INVESTIMENTOS | 12.116.900,00 | 14.566.864,89 | 151.755,55 | 10.903.278,47 | 3.663.586,42 | 1.102.498,45 | 7.972.011,67 | 6.594.853,22 | 7.684.408,85 | 0,00 |
| AMORTIZAÇÃO DA DÍVIDA | 815.000,00 | 855.660,00 | 327.260,00 | 855.660,00 | 0,00 | 284.480,41 | 734.448,86 | 121.211,14 | 734.448,86 | 0,00 |
| RESERVA DE CONTINGÊNCIA | 1.434.000,00 | 459.782,30 | 0,00 | 0,00 | 459.782,30 | 0,00 | 0,00 | 459.782,30 | 0,00 | 0,00 |
| RESERVA DE CONTINGÊNCIA | 1.434.000,00 | 459.782,30 | 0,00 | 0,00 | 459.782,30 | 0,00 | 0,00 | 459.782,30 | 0,00 | 0,00 |
| DESPESAS (INTRA-ORÇAMENTÁRIAS) (IX) | 0,00 | 0,00 | 0,00 | 0,00 | 0,00 | 0,00 | 0,00 | 0,00 | 0,00 | 0,00 |
| SUBTOTAL DAS DESPESAS (X) = (VIII + IX) | 151.500.000,00 | 169.970.575,44 | 19.427.591,15 | 156.732.249,13 | 13.238.326,31 | 28.146.237,49 | 137.429.586,09 | 32.540.989,35 | 133.467.144,65 | 0,00 |
| AMORTIZAÇÃO DA DIV. / REFINANCIAMENTO (XI) | 0,00 | 0,00 | 0,00 | 0,00 | 0,00 | 0,00 | 0,00 | 0,00 | 0,00 | 0,00 |
| Amortização da Dívida Interna | 0,00 | 0,00 | 0,00 | 0,00 | 0,00 | 0,00 | 0,00 | 0,00 | 0,00 | 0,00 |
| Dívida Mobiliária | 0,00 | 0,00 | 0,00 | 0,00 | 0,00 | 0,00 | 0,00 | 0,00 | 0,00 | 0,00 |
| Outras Dívidas | 0,00 | 0,00 | 0,00 | 0,00 | 0,00 | 0,00 | 0,00 | 0,00 | 0,00 | 0,00 |
| Amortização da Dívida Externa | 0,00 | 0,00 | 0,00 | 0,00 | 0,00 | 0,00 | 0,00 | 0,00 | 0,00 | 0,00 |
| Dívida Mobiliária | 0,00 | 0,00 | 0,00 | 0,00 | 0,00 | 0,00 | 0,00 | 0,00 | 0,00 | 0,00 |
| Outras Dívidas | 0,00 | 0,00 | 0,00 | 0,00 | 0,00 | 0,00 | 0,00 | 0,00 | 0,00 | 0,00 |
| SUBTOTAL C/ REFINANCIAMENTO (XII) = (XI + XII) | 151.500.000,00 | 169.970.575,44 | 19.427.591,15 | 156.732.249,13 | 13.238.326,31 | 28.146.237,49 | 137.429.586,09 | 32.540.989,35 | 133.467.144,65 | 0,00 |
| SUPERÁVIT (XIII) | -- | -- | -- | 0,00 | -- | -- | 22.741.343,42 | -- | -- | -- |
| TOTAL (XIV) = (XII + XIII) | 151.500.000,00 | 169.970.575,44 | 19.427.591,15 | 156.732.249,13 | 13.238.326,31 | 28.146.237,49 | 160.170.929,51 | 32.540.989,35 | 133.467.144,65 | 0,00 |
| RESERVA DO RPPS | 0,00 | 0,00 | 0,00 | 0,00 | 0,00 | 0,00 | 0,00 | 0,00 | 0,00 | 0,00 |

FONTE: Sistema Contábil, Unidade Responsável: PREFEITURA MUNICIPAL DE UAUÁ, Empenho 22/11/2024, às 08:59:53. Assinado Digitalmente no dia 22/11/2024, às 08:59:53.
1 O déficit será apurado pela diferença entre a receita realizada e a despesa liquidada nos cinco primeiros bimestres e a despesa empenhada no último bimestre.
2 Essa linha será apresentada somente no Demonstrativo aplicado aos Estados.



MARCOS HENRIQUE LOBO ROSA
Prefeito Municipal
CPF: 289.806.465-34



JOSEMAR DE SÁ DOS SANTOS
Secretário de Administração, Planejamento e Finanças
CPF: 636.686.375-04



ELEILTON DA HORA SANTOS
Contador(a)
Reg. Prof.: CRC - BA020472/O

Prefeitura Municipal de Uauá



BA - EXECUTIVO
PREFEITURA MUNICIPAL DE UAUÁ
RELATÓRIO RESUMIDO DE EXECUÇÃO ORÇAMENTÁRIA
BALANÇO ORÇAMENTÁRIO
ORÇAMENTO FISCAL DA SEGURIDADE SOCIAL
(Janeiro a Outubro) - 5º Bimestre de 2024

Prefeitura Municipal de Uauá



BA - EXECUTIVO
PREFEITURA MUNICIPAL DE UAUÁ
RELATÓRIO RESUMIDO DE EXECUÇÃO ORÇAMENTÁRIA
DEMONSTRATIVO DA EXECUÇÃO DAS DESPESAS POR FUNÇÃO/SUBFUNÇÃO
ORÇAMENTO FISCAL DA SEGURIDADE SOCIAL
(Janeiro a Outubro) - 5º Bimestre de 2024
RREO - Anexo 2 (LRF, Art. 52, inciso II, alínea "c")


| FUNÇÃO / SUBFUNÇÃO | DOTAÇÃO INICIAL | DOTAÇÃO ATUALIZADA (a) | DESPESAS EMPENHADAS | | SALDO (c) = (a-b) | DESPESAS LIQUIDADAS | | SALDO (e) = (a-d) | INSCRITAS EM RESTOS A PAGAR NÃO PROCESSADOS (f) |
|---|-----------------|------------------------|---------------------|--------------------|-------------------|---------------------|--------------------|-------------------|---|
| | | | No Bimestre | Até o Bimestre (b) | | No Bimestre | Até o Bimestre (d) | | |
| | | | | (b/total b) | | | (d/total d) | | |
| DESPESAS (EXCETO INTRA-ORÇAMENTÁRIAS) (1) | 151.500.000,00 | 169.970.575,44 | 19.427.591,15 | 156.732.249,13 | 100,00 | 28.146.237,49 | 137.429.586,09 | 32.540.989,35 | 0,00 |
| LEGISLATIVA | 3.978.600,00 | 3.978.600,00 | 17.332,08 | 3.734.520,04 | 2,38 | 542.856,87 | 2.895.861,54 | 1.082.738,46 | 0,00 |
| Ação Legislativa | 3.978.600,00 | 3.978.600,00 | 17.332,08 | 3.734.520,04 | 2,38 | 542.856,87 | 2.895.861,54 | 1.082.738,46 | 0,00 |
| ADMINISTRAÇÃO | 7.135.400,00 | 8.188.380,45 | 484.114,15 | 7.273.270,80 | 4,64 | 1.194.041,52 | 6.216.863,84 | 1.971.516,61 | 0,00 |
| ADMINISTRAÇÃO GERAL | 6.503.400,00 | 7.733.246,45 | 480.959,44 | 6.885.216,09 | 4,39 | 1.133.449,48 | 5.877.592,37 | 1.855.654,08 | 0,00 |
| Controle Interno | 178.000,00 | 138.134,00 | -2.956,41 | 129.143,59 | 0,08 | 17.788,76 | 100.354,83 | 37.779,17 | 0,00 |
| Comunicação Social | 40.000,00 | 3.000,00 | 0,00 | 0,00 | 0,00 | 0,00 | 0,00 | 3.000,00 | 0,00 |
| Ação Judiciária | 414.000,00 | 314.000,00 | 6.111,12 | 258.911,12 | 0,17 | 42.803,28 | 238.916,64 | 75.083,36 | 0,00 |
| SEGURANÇA PÚBLICA | 3.108.000,00 | 3.093.405,24 | 110.792,93 | 3.007.566,54 | 1,92 | 481.402,03 | 2.434.459,25 | 658.945,99 | 0,00 |
| Policimento | 3.108.000,00 | 3.093.405,24 | 110.792,93 | 3.007.566,54 | 1,92 | 481.402,03 | 2.434.459,25 | 658.945,99 | 0,00 |
| ASSISTÊNCIA SOCIAL | 5.577.000,00 | 5.521.173,82 | 455.508,89 | 3.827.540,95 | 2,44 | 672.467,89 | 2.863.790,66 | 2.657.383,16 | 0,00 |
| ADMINISTRAÇÃO GERAL | 232.000,00 | 225.000,00 | 2.822,00 | 157.503,00 | 0,10 | 25.118,92 | 134.140,86 | 90.859,14 | 0,00 |
| Assistência à Criança e ao Adolescente | 9.000,00 | 9.000,00 | 0,00 | 0,00 | 0,00 | 0,00 | 0,00 | 9.000,00 | 0,00 |
| Assistência Comunitária | 5.336.000,00 | 5.287.173,82 | 452.686,89 | 3.670.037,95 | 2,34 | 647.348,97 | 2.729.649,80 | 2.557.524,02 | 0,00 |
| SAÚDE | 31.751.000,00 | 36.171.836,72 | 3.583.447,45 | 33.996.460,10 | 21,69 | 5.830.927,89 | 31.634.466,59 | 4.537.370,13 | 0,00 |
| ADMINISTRAÇÃO GERAL | 3.734.000,00 | 3.077.691,83 | 208.053,60 | 3.074.229,45 | 1,96 | 489.219,40 | 2.583.273,10 | 494.418,73 | 0,00 |
| Atenção Básica | 13.149.000,00 | 17.364.175,34 | 1.818.328,82 | 16.571.119,45 | 10,57 | 2.866.007,72 | 15.483.494,36 | 1.880.680,98 | 0,00 |
| Assistência Hospitalar e Ambulatorial | 12.868.000,00 | 14.016.015,27 | 1.441.941,08 | 13.691.157,25 | 8,74 | 2.342.701,08 | 12.929.533,32 | 1.086.481,95 | 0,00 |
| Suporte Profilático e Terapêutico | 82.000,00 | 0,00 | 0,00 | 0,00 | 0,00 | 0,00 | 0,00 | 0,00 | 0,00 |
| Vigilância Sanitária | 1.209.000,00 | 1.088.467,28 | 7.266,95 | 132.466,95 | 0,08 | 19.368,52 | 111.359,94 | 977.107,34 | 0,00 |
| Vigilância Epidemiológica | 642.000,00 | 623.487,00 | 107.857,00 | 527.487,00 | 0,34 | 113.631,17 | 526.805,87 | 98.681,13 | 0,00 |
| Alimentação e Nutrição | 67.000,00 | 0,00 | 0,00 | 0,00 | 0,00 | 0,00 | 0,00 | 0,00 | 0,00 |
| EDUCAÇÃO | 70.328.000,00 | 78.905.373,89 | 12.039.321,81 | 75.332.831,81 | 48,06 | 15.638.660,19 | 65.635.774,31 | 13.269.599,58 | 0,00 |
| ADMINISTRAÇÃO GERAL | 2.433.000,00 | 1.951.960,00 | 232.300,75 | 1.740.798,10 | 1,11 | 313.484,68 | 1.486.647,22 | 465.312,78 | 0,00 |
| Alimentação e Nutrição | 1.885.000,00 | 2.927.396,69 | 611.692,18 | 2.845.527,84 | 1,82 | 921.130,06 | 2.652.890,37 | 274.506,32 | 0,00 |
| Ensino Fundamental | 42.604.000,00 | 49.149.884,66 | 6.122.834,26 | 48.055.676,89 | 30,66 | 9.873.107,68 | 42.427.231,73 | 6.722.652,93 | 0,00 |
| Ensino Superior | 50.000,00 | 10.000,00 | 0,00 | 0,00 | 0,00 | 0,00 | 0,00 | 10.000,00 | 0,00 |
| Educação Infantil | 12.914.000,00 | 12.081.211,54 | 550.254,90 | 11.353.172,17 | 7,24 | 2.083.847,57 | 10.726.048,92 | 1.355.162,62 | 0,00 |

Prefeitura Municipal de Uauá

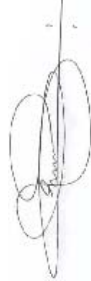
| | | | | | | | | | | | |
|-------------------------------------|----------------|----------------|---------------|----------------|--------|---------------|---------------|----------------|--------|---------------|------|
| Educação de Jovens e Adultos | 2.045.000,00 | 1.797.420,00 | 350.000,00 | 1.720.000,00 | 1,10 | 77.420,00 | 420.187,93 | 1.692.401,77 | 1,23 | 105.018,23 | 0,00 |
| Educação Especial | 82.000,00 | 18.000,00 | 0,00 | 0,00 | 0,00 | 18.000,00 | 0,00 | 0,00 | 0,00 | 18.000,00 | 0,00 |
| Transporte Rodoviário | 8.315.000,00 | 10.969.501,00 | 4.172.239,72 | 9.617.656,81 | 6,14 | 1.351.844,19 | 2.026.902,27 | 6.650.554,30 | 4,84 | 4.318.946,70 | 0,00 |
| CULTURA | 3.667.000,00 | 5.683.775,24 | 153.868,03 | 5.438.489,47 | 3,47 | 245.285,77 | 194.901,65 | 4.797.721,12 | 3,49 | 886.054,12 | 0,00 |
| ADMINISTRAÇÃO GERAL | 640.000,00 | 847.575,24 | 127.054,50 | 704.619,94 | 0,45 | 142.955,30 | 185.915,12 | 631.464,34 | 0,46 | 216.110,90 | 0,00 |
| Difusão Cultural | 3.027.000,00 | 4.836.200,00 | 26.813,53 | 4.733.869,53 | 3,02 | 102.330,47 | 8.986,53 | 4.166.256,78 | 3,03 | 669.943,22 | 0,00 |
| URBANISMO | 17.800.000,00 | 21.850.692,30 | 1.443.593,02 | 18.614.296,63 | 11,88 | 3.236.395,67 | 2.456.985,40 | 16.465.870,75 | 11,98 | 5.384.821,55 | 0,00 |
| ADMINISTRAÇÃO GERAL | 4.218.000,00 | 5.387.558,67 | 404.535,72 | 5.007.932,11 | 3,20 | 379.626,56 | 609.261,55 | 4.699.155,99 | 3,42 | 688.402,68 | 0,00 |
| Infra-estrutura Urbana | 2.334.000,00 | 4.859.654,27 | 357.876,70 | 4.427.324,88 | 2,82 | 432.329,39 | 375.159,76 | 3.250.820,80 | 2,37 | 1.608.833,47 | 0,00 |
| Serviços Urbanos | 11.248.000,00 | 11.603.479,36 | 681.180,60 | 9.179.039,64 | 5,86 | 2.424.439,72 | 1.472.564,09 | 8.515.893,96 | 6,20 | 3.087.585,40 | 0,00 |
| GESTÃO AMBIENTAL | 677.000,00 | 630.601,58 | 116.207,00 | 433.681,58 | 0,28 | 196.920,00 | 116.280,10 | 397.441,10 | 0,29 | 233.160,48 | 0,00 |
| ADMINISTRAÇÃO GERAL | 128.000,00 | 128.000,00 | 0,00 | 0,00 | 0,00 | 128.000,00 | 0,00 | 0,00 | 0,00 | 128.000,00 | 0,00 |
| Recursos Hídricos | 549.000,00 | 502.601,58 | 116.207,00 | 433.681,58 | 0,28 | 68.920,00 | 116.280,10 | 397.441,10 | 0,29 | 105.160,48 | 0,00 |
| AGRICULTURA | 3.346.000,00 | 2.269.783,04 | 133.503,11 | 2.031.025,00 | 1,30 | 238.758,04 | 290.044,61 | 1.630.558,03 | 1,19 | 639.225,01 | 0,00 |
| ADMINISTRAÇÃO GERAL | 1.375.000,00 | 2.042.253,04 | 133.503,11 | 1.902.625,00 | 1,21 | 139.628,04 | 268.644,61 | 1.523.558,03 | 1,11 | 518.695,01 | 0,00 |
| Abastecimento | 1.400.000,00 | 22.130,00 | 0,00 | 0,00 | 0,00 | 22.130,00 | 0,00 | 0,00 | 0,00 | 22.130,00 | 0,00 |
| Extensão Rural | 41.000,00 | 27.000,00 | 0,00 | 0,00 | 0,00 | 27.000,00 | 0,00 | 0,00 | 0,00 | 27.000,00 | 0,00 |
| Irrigação | 473.000,00 | 141.400,00 | 0,00 | 128.400,00 | 0,08 | 13.000,00 | 21.400,00 | 107.000,00 | 0,08 | 34.400,00 | 0,00 |
| Promoção Da Produção Agropecuária | 57.000,00 | 37.000,00 | 0,00 | 0,00 | 0,00 | 37.000,00 | 0,00 | 0,00 | 0,00 | 37.000,00 | 0,00 |
| COMÉRCIO E SERVIÇOS | 165.000,00 | 30.000,00 | 0,00 | 0,00 | 0,00 | 30.000,00 | 0,00 | 0,00 | 0,00 | 30.000,00 | 0,00 |
| ADMINISTRAÇÃO GERAL | 165.000,00 | 30.000,00 | 0,00 | 0,00 | 0,00 | 30.000,00 | 0,00 | 0,00 | 0,00 | 30.000,00 | 0,00 |
| DESPORTO E LAZER | 994.000,00 | 682.485,00 | 18.387,12 | 538.880,75 | 0,34 | 143.604,25 | 109.684,29 | 319.916,02 | 0,23 | 362.568,98 | 0,00 |
| Desporto Comunitário | 994.000,00 | 682.485,00 | 18.387,12 | 538.880,75 | 0,34 | 143.604,25 | 109.684,29 | 319.916,02 | 0,23 | 362.568,98 | 0,00 |
| ENCARGOS ESPECIAIS | 1.539.000,00 | 2.504.685,86 | 871.515,56 | 2.503.685,46 | 1,60 | 1.000,40 | 617.985,05 | 2.136.862,88 | 1,55 | 367.822,98 | 0,00 |
| Serviço da Dívida Interna | 935.000,00 | 1.164.756,89 | 616.356,89 | 1.164.756,89 | 0,74 | 0,00 | 380.846,04 | 850.814,49 | 0,62 | 313.942,40 | 0,00 |
| Outros Encargos Especiais | 604.000,00 | 1.339.928,97 | 255.158,67 | 1.338.928,57 | 0,85 | 1.000,40 | 237.139,01 | 1.286.048,39 | 0,94 | 53.880,58 | 0,00 |
| RESERVA DE CONTINGÊNCIA | 1.434.000,00 | 459.782,30 | 0,00 | 0,00 | 0,00 | 459.782,30 | 0,00 | 0,00 | 0,00 | 459.782,30 | 0,00 |
| Reserva de Contingência | 1.434.000,00 | 459.782,30 | 0,00 | 0,00 | 0,00 | 459.782,30 | 0,00 | 0,00 | 0,00 | 459.782,30 | 0,00 |
| DESPESAS (INTRA-ORÇAMENTÁRIAS) (II) | 0,00 | 0,00 | 0,00 | 0,00 | 0,00 | 0,00 | 0,00 | 0,00 | 0,00 | 0,00 | 0,00 |
| TOTAL (III) = (I + II) | 151.500.000,00 | 169.970.575,44 | 19.427.591,15 | 156.732.249,13 | 100,00 | 13.238.326,31 | 28.146.237,49 | 137.429.586,09 | 100,00 | 32.540.989,35 | 0,00 |

FONTE: Sistema Contábil - Unidade Responsável: PREFEITURA MUNICIPAL DE UAUÁ, Emissão: 22/11/2024, às 08:59:14, Assinado Digitalmente no dia 22/11/2024, às 08:59:14.

! Essa coluna poderá ser apresentada somente no último bimestre


MARCOS HENRIQUE LOBO ROSA
Prefeito Municipal
CPF: 289.806.465-34


JOSEMAR DE SÁ DOS SANTOS
Secretário de Administração, Planej. Financeira
CPF: 636.686.375-04


ELEILTON DA HORA SANTOS
Contador(a)
Reg. Prof.: CRC - BA020472/O

Prefeitura Municipal de Uauá



BA - EXECUTIVO
PREFEITURA MUNICIPAL DE UAUÁ
RELATÓRIO RESUMIDO DE EXECUÇÃO ORÇAMENTÁRIA
DEMONSTRATIVO DA RECEITA CORRENTE LÍQUIDA
ORÇAMENTO FISCAL DA SEGURIDADE SOCIAL
Novembro de 2023 até Outubro de 2024

| ESPECIFICAÇÃO | EVOLUÇÃO DA RECEITA REALIZADA NOS ÚLTIMOS 12 MESES | | | | | | | | | | | | TOTAL (ÚLT. 12 M.) | PREVISÃO ATUALIZADA 2024 |
|---|--|---------------|---------------|---------------|---------------|---------------|---------------|---------------|---------------|---------------|---------------|---------------|-----------------------|--------------------------------|
| | 11/2023 | 12/2023 | 01/2024 | 02/2024 | 03/2024 | 04/2024 | 05/2024 | 06/2024 | 07/2024 | 08/2024 | 09/2024 | 10/2024 | | |
| | 11/2023 | 12/2023 | 01/2024 | 02/2024 | 03/2024 | 04/2024 | 05/2024 | 06/2024 | 07/2024 | 08/2024 | 09/2024 | 10/2024 | | |
| RECEITAS CORRENTES (I) | 11.161.174,33 | 16.736.626,79 | 15.790.757,43 | 34.562.758,68 | 10.899.416,01 | 12.150.548,44 | 24.097.338,18 | 16.894.774,32 | 13.257.688,06 | 12.945.968,95 | 12.757.626,29 | 12.236.527,36 | 193.491.204,84 | 155.010.000,00 |
| Impostos, Taxas e Contribuições de Melhoria | 770.918,92 | 758.024,13 | 1.085.450,39 | 904.292,81 | 699.018,30 | 829.661,98 | 907.115,66 | 883.902,92 | 957.228,38 | 1.058.297,84 | 963.706,72 | 843.447,57 | 10.661.065,62 | 7.210.000,00 |
| IPPU | 12.786,37 | 12.786,37 | 28.251,87 | 18.497,09 | 26.588,85 | 36.130,86 | 7.674,73 | 781.03,58 | 11.907,45 | 10.465,26 | 11.333,82 | 10.850,63 | 270.620,32 | 280.000,00 |
| ISS | 214.224,01 | 239.975,95 | 188.919,80 | 119.614,24 | 13.453,77 | 206.450,10 | 243.922,48 | 182.517,67 | 302.795,87 | 36.137,96 | 296.726,64 | 223.760,28 | 2.715.739,77 | 2.516.000,00 |
| ITBI | 6.619,95 | 2.363,80 | 3.517,10 | 9.021,07 | 6.438,91 | 3.040,62 | 1.958,25 | 10.689,65 | 11.718,87 | 4.229,12 | 7.205,00 | 17.057,70 | 83.860,04 | 80.000,00 |
| IRRF | 494.694,94 | 451.519,77 | 801.941,74 | 681.827,04 | 463.172,29 | 537.105,82 | 607.323,68 | 580.353,82 | 384.438,18 | 620.055,89 | 624.144,93 | 559.998,21 | 7.015.575,66 | 3.700.000,00 |
| Outros Impostos, Taxas e Contribuições de Melhoria | 37.440,21 | 51.378,24 | 62.819,88 | 75.333,37 | 67.343,37 | 46.934,58 | 46.236,52 | 23.148,83 | 44.368,01 | 62.168,61 | 24.299,83 | 31.798,75 | 575.269,83 | 634.000,00 |
| Contribuições | 8.837,19 | 7.088,53 | 5.869,90 | 1.315,66 | 4.084,40 | 6.259,23 | 13.465,03 | 19.613,46 | 15.787,37 | 3.585,70 | 6.974,50 | 8.107,74 | 102.390,71 | 1.500.000,00 |
| Receita Patrimonial | 28.523,65 | 41.508,34 | 36.577,13 | 1.316.644,74 | 190.705,27 | -1.040.830,30 | 244.519,11 | 201.452,97 | 253.409,28 | 216.830,84 | 190.217,19 | 191.445,22 | 1.870.723,44 | 1.063.000,00 |
| Rendimentos de Aplicação Financeira | 0,00 | 0,00 | 0,00 | 0,00 | 0,00 | 0,00 | 0,00 | 0,00 | 0,00 | 0,00 | 0,00 | 0,00 | 0,00 | 0,00 |
| Outras Receitas Patrimoniais | 28.523,65 | 41.508,34 | 36.577,13 | 1.316.644,74 | 190.705,27 | -1.040.830,30 | 244.519,11 | 201.452,97 | 253.409,28 | 216.830,84 | 190.217,19 | 191.445,22 | 1.870.723,44 | 1.063.000,00 |
| Receita Agropecuária | 0,00 | 0,00 | 0,00 | 0,00 | 0,00 | 0,00 | 0,00 | 0,00 | 0,00 | 0,00 | 0,00 | 0,00 | 0,00 | 0,00 |
| Receita Industrial | 0,00 | 0,00 | 0,00 | 0,00 | 0,00 | 0,00 | 0,00 | 0,00 | 0,00 | 0,00 | 0,00 | 0,00 | 0,00 | 0,00 |
| Receita de Serviços | 0,00 | 0,00 | 0,00 | 0,00 | 0,00 | 0,00 | 0,00 | 0,00 | 0,00 | 0,00 | 0,00 | 0,00 | 0,00 | 0,00 |
| Transferências Correntes | 10.339.492,81 | 15.928.830,72 | 14.653.279,07 | 27.777.587,67 | 10.004.817,52 | 11.455.144,17 | 20.549.600,35 | 15.785.887,22 | 12.029.362,83 | 11.665.396,37 | 11.594.417,68 | 11.190.315,27 | 172.974.121,10 | 145.101.000,00 |
| Transferências do FPM | 3.166.853,60 | 5.029.185,74 | 3.486.879,07 | 4.741.287,19 | 2.955.692,14 | 3.100.888,84 | 3.606.851,48 | 3.873.157,12 | 4.196.895,40 | 3.283.117,39 | 3.418.907,27 | 2.859.862,59 | 43.718.777,83 | 51.700.000,00 |
| Cota-Parte do ICMS | 596.326,90 | 924.243,20 | 847.417,32 | 722.975,18 | 757.406,01 | 992.142,78 | 736.249,08 | 841.937,75 | 1.013.073,94 | 806.912,15 | 845.258,06 | 1.058.448,34 | 10.142.390,71 | 10.000.000,00 |
| Cota-Parte do IPVA | 62.066,64 | 42.582,21 | 104.226,11 | 214.572,97 | 61.876,84 | 72.823,17 | 89.717,45 | 60.220,71 | 84.006,38 | 121.725,17 | 81.692,52 | 74.596,99 | 1.070.646,96 | 2.000.000,00 |
| Cota-Parte do ITR | 67,88 | 183,38 | 69,52 | 35,24 | 41,38 | 103,31 | 139,89 | 211,92 | 233,43 | 233,62 | 1.516,04 | 29.953,88 | 32.789,49 | 50.000,00 |
| Transferências da LC 61/1989 | 3.951.668 | 4.302,15 | 4.781,12 | 4.972,62 | 5.841,94 | 5.052,10 | 5.317,50 | 6.681,80 | 5.906,15 | 7.992,98 | 8.725,16 | 5.923,77 | 69.448,97 | 62.000,00 |
| Transferências do FUNDEB | 4.444.643,13 | 4.919.844,40 | 9.102.830,10 | 4.981.853,54 | 4.417.964,17 | 4.897.157,15 | 5.267.263,54 | 5.421.582,73 | 5.227.859,11 | 5.369.293,83 | 5.297.541,79 | 5.801.965,46 | 65.149.798,95 | 59.100.000,00 |
| Outras Transferências Correntes | 2.065.042,98 | 5.008.489,64 | 1.107.865,25 | 17.111.890,93 | 1.805.995,04 | 2.387.776,82 | 10.844.061,41 | 5.582.095,19 | 1.501.388,42 | 2.076.121,23 | 1.940.777,04 | 1.359.564,24 | 52.790.268,19 | 22.189.000,00 |
| Outras Receitas Correntes | 13.401,76 | 1.175,07 | 9.591,52 | 4.561.797,80 | 790,52 | 900.313,36 | 2.382.638,03 | 3.917,75 | 1.898,20 | 1.858,20 | 2.310,20 | 3.211,56 | 7.882.903,97 | 118.000,00 |
| DEDUÇÕES (II) | 766.592,07 | 901.340,60 | 887.718,27 | 1.135.774,01 | 755.003,15 | 833.031,44 | 886.591,43 | 955.105,35 | 721.479,02 | 842.397,49 | 722.231,04 | 804.572,19 | 10.211.836,06 | 11.610.000,00 |
| Contrib. do Servidor para o Plano de Previdência | 0,00 | 0,00 | 0,00 | 0,00 | 0,00 | 0,00 | 0,00 | 0,00 | 0,00 | 0,00 | 0,00 | 0,00 | 0,00 | 0,00 |
| Compensação Financ. entre Regimes Previdenciários | 0,00 | 0,00 | 0,00 | 0,00 | 0,00 | 0,00 | 0,00 | 0,00 | 0,00 | 0,00 | 0,00 | 0,00 | 0,00 | 0,00 |
| Rendimentos de Aplicações de Recursos Previdenciários | 0,00 | 0,00 | 0,00 | 0,00 | 0,00 | 0,00 | 0,00 | 0,00 | 0,00 | 0,00 | 0,00 | 0,00 | 0,00 | 0,00 |
| Dedução de Receita para Formação do FUNDEB | 766.592,07 | 901.340,60 | 887.718,27 | 1.135.774,01 | 755.003,15 | 833.031,44 | 886.591,43 | 955.105,35 | 721.479,02 | 842.397,49 | 722.231,04 | 804.572,19 | 10.211.836,06 | 11.610.000,00 |
| RECEITA CORRENTE LÍQUIDA (III) = (I - II) | 10.394.582,26 | 15.835.286,19 | 14.903.039,16 | 33.426.984,67 | 10.144.412,86 | 11.317.517,00 | 23.210.746,75 | 15.939.668,97 | 12.536.209,04 | 12.103.571,46 | 12.035.395,25 | 11.431.955,17 | 183.279.368,78 | 143.400.000,00 |
| (-) Transferências obrigatórias da União relativas às emendas individuais (art. 166-A, § 1º, da CF) (IV) | 0,00 | 0,00 | 0,00 | 269.500,00 | 0,00 | 0,00 | 2.070.000,00 | 3.657.619,00 | 0,00 | 0,00 | -4.497.119,00 | 0,00 | 1.500.000,00 | 0,00 |
| RECEITA CORRENTE LÍQUIDA AJUSTADA PARA CÁLCULO DOS LIMITES DE ENDIVIDAMENTO (V) = (III - IV) | 10.394.582,26 | 15.835.286,19 | 14.903.039,16 | 33.157.484,67 | 10.144.412,86 | 11.317.517,00 | 21.140.746,75 | 12.282.049,97 | 12.536.209,04 | 12.103.571,46 | 16.532.514,25 | 11.431.955,17 | 181.779.368,78 | 143.400.000,00 |
| (-) Transf. obrigatórias da União relativas às emendas de bancada (art. 166, § 16, da CF) (V) | 176.880,00 | 348.744,00 | 0,00 | 0,00 | 0,00 | 0,00 | 0,00 | 0,00 | 0,00 | 0,00 | 0,00 | 0,00 | 525.624,00 | 0,00 |
| (-) Transf. da União relativas à remuneração dos agentes comunitários de saúde e combate às endemias (CF, art. 198, §1º IV-D) | 0,00 | 0,00 | 194.224,00 | 189.208,00 | 189.208,00 | 189.208,00 | 189.208,00 | 189.208,00 | 189.208,00 | 189.208,00 | 189.208,00 | 189.208,00 | 1.897.096,00 | 0,00 |
| (-) Outras Deduções Constitucionais ou Legais (VII) | 0,00 | 0,00 | 0,00 | 0,00 | 0,00 | 0,00 | 0,00 | 0,00 | 0,00 | 0,00 | 0,00 | 0,00 | 0,00 | 0,00 |
| RECEITA CORRENTE LÍQUIDA AJUSTADA PARA CÁLCULO DOS LIMITES DA DESPESA COM PESSOAL (VI - VII - VIII) | 10.217.702,26 | 15.486.542,19 | 14.708.815,16 | 32.968.276,67 | 9.955.204,86 | 11.128.309,00 | 20.951.538,75 | 12.093.841,97 | 12.347.000,04 | 11.914.363,46 | 16.343.306,25 | 11.242.747,17 | 179.356.648,78 | 143.400.000,00 |

FONTE: Sistema: Sistema CONTABIL, Unidade Responsável: PREFEITURA MUNICIPAL DE UAUÁ, Emissão: 22/11/2024, às 08:59:09.

Prefeitura Municipal de Uauá



ELEILTON DA HORA SANTOS
Contador(a)
Reg. Prof.: CRC - BA020472/O



JOSEMAR DE SÁ DOS SANTOS
Secretário de Administração, Planej.
CPF: 636.686.375-04



MARCOS HENRIQUE LOBO ROSA
Prefeito Municipal
CPF: 289.806.465-34

Prefeitura Municipal de Uauá

BA - EXECUTIVO
PREFEITURA MUNICIPAL DE UAUÁ
RELATÓRIO RESUMIDO DE EXECUÇÃO ORÇAMENTÁRIA
DEMONSTRATIVO DAS RECEITAS E DESPESAS PREVIDENCIÁRIAS - MUNICÍPIOS
ORÇAMENTO FISCAL DA SEGURIDADE SOCIAL
(Janeiro a Outubro) - 5º Bimestre de 2024



RREO - Anexo 4 (LRF, Art. 53, inciso II) Em Reais

| RECEITAS PREVIDENCIÁRIAS - RPPS (FUNDO EM CAPITALIZAÇÃO) | PREVISÃO ATUALIZADA | | RECEITAS REALIZADAS | | |
|---|---------------------|--|---------------------|--|--|
| RECEITAS CORRENTES (I) | 0,00 | | 0,00 | | |
| Receita de Contribuições dos Segurados | 0,00 | | 0,00 | | |
| Ativo | 0,00 | | 0,00 | | |
| Inativo | 0,00 | | 0,00 | | |
| Pensionista | 0,00 | | 0,00 | | |
| Receita de Contribuições Patronais | 0,00 | | 0,00 | | |
| Ativo | 0,00 | | 0,00 | | |
| Inativo | 0,00 | | 0,00 | | |
| Pensionista | 0,00 | | 0,00 | | |
| Receita Patrimonial | 0,00 | | 0,00 | | |
| Receitas Imobiliárias | 0,00 | | 0,00 | | |
| Receitas de Valores Mobiliários | 0,00 | | 0,00 | | |
| Outras Receitas Patrimoniais | 0,00 | | 0,00 | | |
| Receita de Serviços | 0,00 | | 0,00 | | |
| Outras Receitas Correntes | 0,00 | | 0,00 | | |
| Compensação Previdenciária entre os Regimes | 0,00 | | 0,00 | | |
| Aportes Periódicos para Amortização de Déficit Atuarial do RPPS (II)1 | 0,00 | | 0,00 | | |
| Demais Receitas Correntes | 0,00 | | 0,00 | | |
| RECEITAS DE CAPITAL (III) | 0,00 | | 0,00 | | |
| Alienação de Bens, Direitos e Ativos | 0,00 | | 0,00 | | |
| Amortização de Empréstimos | 0,00 | | 0,00 | | |
| Outras Receitas de Capital | 0,00 | | 0,00 | | |
| TOTAL DAS RECEITAS PREVIDENCIÁRIAS - RPPS(IV) = (I + III - II) | 0,00 | | 0,00 | | |

| DESPESAS PREVIDENCIÁRIAS - RPPS (FUNDO EM CAPITALIZAÇÃO) | DOTAÇÃO ATUALIZADA | DESPESAS EMPENHADAS | DESPESAS LIQUIDADAS | DESPESAS PAGAS | INSCRITAS EM RESTOS A PAGAR NÃO PROCESSADOS |
|--|--------------------|---------------------|---------------------|----------------|---|
| | | Até o Bimestre | Até o Bimestre | Até o Bimestre | No Exercício |
| Benefícios | 0,00 | 0,00 | 0,00 | 0,00 | 0,00 |
| Aposentadorias | 0,00 | 0,00 | 0,00 | 0,00 | 0,00 |
| Pensões por Morte | 0,00 | 0,00 | 0,00 | 0,00 | 0,00 |
| Outras Despesas Previdenciárias | 0,00 | 0,00 | 0,00 | 0,00 | 0,00 |
| Compensação Previdenciária entre os regimes | 0,00 | 0,00 | 0,00 | 0,00 | 0,00 |
| Demais Despesas Previdenciárias | 0,00 | 0,00 | 0,00 | 0,00 | 0,00 |
| TOTAL DAS DESPESAS DO FUNDO EM CAPITALIZAÇÃO (V) | 0,00 | 0,00 | 0,00 | 0,00 | 0,00 |
| RESULTADO PREVIDENCIÁRIO - FUNDO EM CAPITALIZAÇÃO (VD) = (IV - V)2RECURSOS | 0,00 | 0,00 | 0,00 | 0,00 | -- |

Prefeitura Municipal de Uauá

| RECURSOS RPPS ARRECADADOS EM EXERCÍCIOS ANTERIORES | PREVISÃO ORÇAMENTÁRIA |
|---|-----------------------|
| VALOR | 0,00 |
| RESERVA ORÇAMENTÁRIA DO RPPS | PREVISÃO ORÇAMENTÁRIA |
| VALOR | 0,00 |
| APORTES DE RECURSOS PARA O FUNDO EM CAPITALIZAÇÃO DO RPPS | APORTES REALIZADOS |
| Plano de Amortização - Contribuição Patronal Suplementar | 0,00 |
| Plano de Amortização - Aporte Periódico de Valores Predefinidos | 0,00 |
| Outros Aportes para o RPPS | 0,00 |
| Recursos para Cobertura de Déficit Financeiro | 0,00 |
| BENS E DIREITOS DO RPPS (FUNDO EM CAPITALIZAÇÃO) | SALDO ATUAL |
| Caixa e Equivalentes de Caixa | 0,00 |
| Investimentos e Aplicações | 0,00 |
| Outros Bens e Direitos | 0,00 |

FUNDO EM REPARTIÇÃO (PLANO FINANCEIRO)

| RECEITAS PREVIDENCIÁRIAS - RPPS (FUNDO EM REPARTIÇÃO) | PREVISÃO ATUALIZADA | RECEITAS REALIZADAS |
|---|---------------------|---------------------|
| RECEITAS CORRENTES (VII) | 0,00 | 0,00 |
| Receita de Contribuições dos Segurados | 0,00 | 0,00 |
| Ativo | 0,00 | 0,00 |
| Inativo | 0,00 | 0,00 |
| Pensionista | 0,00 | 0,00 |
| Receita de Contribuições Patronais | 0,00 | 0,00 |
| Ativo | 0,00 | 0,00 |
| Inativo | 0,00 | 0,00 |
| Pensionista | 0,00 | 0,00 |
| Receita Patrimonial | 0,00 | 0,00 |
| Receitas Imobiliárias | 0,00 | 0,00 |
| Receitas de Valores Mobiliários | 0,00 | 0,00 |
| Outras Receitas Patrimoniais | 0,00 | 0,00 |
| Receita de Serviços | 0,00 | 0,00 |
| Outras Receitas Correntes | 0,00 | 0,00 |
| Compensação Previdenciária entre os regimes | 0,00 | 0,00 |
| Demais Receitas Correntes | 0,00 | 0,00 |
| RECEITAS DE CAPITAL (VIII) | 0,00 | 0,00 |
| Alienação de Bens, Direitos e Ativos | 0,00 | 0,00 |
| Amortização de Empréstimos | 0,00 | 0,00 |
| Outras Receitas de Capital | 0,00 | 0,00 |
| TOTAL DAS RECEITAS DO FUNDO EM REPARTIÇÃO (IX) = (VII + VIII) | 0,00 | 0,00 |

Prefeitura Municipal de Uauá

| DESPESAS PREVIDENCIÁRIAS - RPPS (FUNDO EM REPARTIÇÃO) | DOTAÇÃO ATUALIZADA | DESPESAS EMPENHADAS | DESPESAS LIQUIDADAS | DESPESAS PAGAS | INSCRITAS EM RESTOS A PAGAR NÃO PROCESSADOS |
|--|---------------------|---------------------|---------------------|----------------|---|
| | | Até o Bimestre | Até o Bimestre | Até o Bimestre | No Exercício |
| Benefícios - Civil | 0,00 | 0,00 | 0,00 | 0,00 | 0,00 |
| Aposentadorias | 0,00 | 0,00 | 0,00 | 0,00 | 0,00 |
| Pensões por Morte | 0,00 | 0,00 | 0,00 | 0,00 | 0,00 |
| Outras Despesas Previdenciárias | 0,00 | 0,00 | 0,00 | 0,00 | 0,00 |
| Compensação Previdenciária entre os regimes | 0,00 | 0,00 | 0,00 | 0,00 | 0,00 |
| Demais Despesas Previdenciárias | 0,00 | 0,00 | 0,00 | 0,00 | 0,00 |
| TOTAL DAS DESPESAS DO FUNDO EM REPARTIÇÃO (X) | 0,00 | 0,00 | 0,00 | 0,00 | 0,00 |
| RESULTADO PREVIDENCIÁRIO - FUNDO EM REPARTIÇÃO (XI) = (IX - X) | 0,00 | 0,00 | 0,00 | 0,00 | -- |
| APORTES DE RECURSOS PARA O FUNDO EM REPARTIÇÃO DO RPPS | APORTES REALIZADOS | | | | |
| Recursos para Cobertura de Insuficiências Financeiras | 0,00 | | | | |
| Recursos para Formação de Reserva | 0,00 | | | | |
| BENS E DIREITOS DO RPPS (FUNDO EM REPARTIÇÃO) | SALDO ATUAL | | | | |
| Caixa e Equivalentes de Caixa | 0,00 | | | | |
| Investimentos e Aplicações | 0,00 | | | | |
| Outros Bens e Direitos | 0,00 | | | | |
| RECEITAS DA ADMINISTRAÇÃO - RPPS | PREVISÃO ATUALIZADA | | RECEITAS REALIZADAS | | |
| RECEITAS CORRENTES | 0,00 | | 0,00 | | |
| TOTAL DAS RECEITAS DA ADMINISTRAÇÃO RPPS - (XII) | 0,00 | | 0,00 | | |
| DESPESAS DA ADMINISTRAÇÃO - RPPS | DOTAÇÃO ATUALIZADA | DESPESAS EMPENHADAS | DESPESAS LIQUIDADAS | DESPESAS PAGAS | INSCRITAS EM RESTOS A PAGAR NÃO PROCESSADOS |
| | | Até o Bimestre | Até o Bimestre | Até o Bimestre | No Exercício |
| DESPESAS CORRENTES (XIII) | 0,00 | 0,00 | 0,00 | 0,00 | 0,00 |
| DESPESAS DE CAPITAL (XIV) | 0,00 | 0,00 | 0,00 | 0,00 | 0,00 |
| TOTAL DAS DESPESAS DA ADMINISTRAÇÃO RPPS (XV) = (XIII + XIV) | 0,00 | 0,00 | 0,00 | 0,00 | 0,00 |
| RESULTADO DA ADMINISTRAÇÃO RPPS (XVI) = (XII - XV) | 0,00 | 0,00 | 0,00 | 0,00 | -- |
| BENS E DIREITOS - ADMINISTRAÇÃO DO RPPS | SALDO ATUAL | | | | |
| Caixa e Equivalentes de Caixa | 0,00 | | | | |
| Investimentos e Aplicações | 0,00 | | | | |
| Outros Bens e Direitos | 0,00 | | | | |

Prefeitura Municipal de Uauá

| RECEITAS PREVIDENCIÁRIAS (BENEFÍCIOS MANTIDOS PELO TESOUREO) | PREVISÃO ATUALIZADA | | RECEITAS REALIZADAS | | |
|---|---------------------|--|---------------------|--|--|
| Contribuições dos Servidores | 0,00 | | 0,00 | | |
| Demais Receitas Previdenciárias | 0,00 | | 0,00 | | |
| TOTAL DAS RECEITAS (BENEFÍCIOS MANTIDOS PELO TESOUREO) (XVII) | 0,00 | | 0,00 | | |

| DESPESAS PREVIDENCIÁRIAS (BENEFÍCIOS MANTIDOS PELO TESOUREO) | DOTAÇÃO ATUALIZADA | DESPESAS EMPENHADAS | DESPESAS LIQUIDADAS | DESPESAS PAGAS | INSCRITAS EM RESTOS A PAGAR NÃO PROCESSADOS |
|---|--------------------|---------------------|---------------------|----------------|---|
| | | Até o Bimestre | Até o Bimestre | Até o Bimestre | No Exercício |
| Aposentadorias | 0,00 | 0,00 | 0,00 | 0,00 | 0,00 |
| Pensões | 0,00 | 0,00 | 0,00 | 0,00 | 0,00 |
| Outros Despesas Previdenciárias | 0,00 | 0,00 | 0,00 | 0,00 | 0,00 |
| TOTAL DAS DESPESAS (BENEFÍCIOS MANTIDOS PELO TESOUREO) (XVIII) | 0,00 | 0,00 | 0,00 | 0,00 | 0,00 |
| RESULTADO DOS BENEFÍCIOS MANTIDOS PELO TESOUREO (XIX) = (XVII - XVIII)2 | 0,00 | 0,00 | 0,00 | 0,00 | -- |


MARCOS HENRIQUE LOBO ROSA
Prefeito Municipal
CPF: 289.806.465-34


JOSEMAR DE SÁ DOS SANTOS
Secretário de Administração, Planej. Finança
CPF: 636.686.375-04


ELEILTON DA HORA SANTOS
Contador(a)
Reg. Prof.: CRC - BA020472/O

Prefeitura Municipal de Uauá

BA - EXECUTIVO
PREFEITURA MUNICIPAL DE UAUÁ
RELATÓRIO RESUMIDO DE EXECUÇÃO ORÇAMENTÁRIA
DEMONSTRATIVO DOS RESULTADOS PRIMÁRIO E NOMINAL - MUNICÍPIOS
ORÇAMENTO FISCAL DA SEGURIDADE SOCIAL
(Janeiro a Outubro) - 5º Bimestre de 2024



| RREO - Anexo 6 (LRF, Art. 53, inciso III) | | Em reais | |
|---|---------------------|---------------------|----------------|
| RECEITAS PRIMÁRIAS | PREVISÃO ATUALIZADA | Até o Bimestre 2024 | |
| | | RECEITAS REALIZADAS | (a) |
| RECEITAS CORRENTES (I) | 143.400.000,00 | | 157.049.500,33 |
| Impostos, Taxas e Contribuições de Melhoria | 7.210.000,00 | | 9.132.122,57 |
| IPTU | 280.000,00 | | 239.894,14 |
| ISS | 2.516.000,00 | | 2.261.539,81 |
| ITBI | 80.000,00 | | 74.876,29 |
| IRRFF | 3.700.000,00 | | 6.069.360,95 |
| Outros Impostos, Taxas e Contribuições de Melhoria | 634.000,00 | | 486.451,38 |
| Contribuições | 1.500.000,00 | | 86.464,99 |
| Receita Patrimonial | 1.063.000,00 | | 1.800.691,45 |
| Aplicações Financeiras (II) | 1.018.000,00 | | 1.800.691,39 |
| Outras Receitas Patrimoniais | 45.000,00 | | 0,00 |
| Transferências Correntes | 133.491.000,00 | | 138.161.894,18 |
| Cota-Parte do FPM | 42.500.000,00 | | 28.902.797,45 |
| Cota-Parte do ICMS | 8.000.000,00 | | 6.897.456,67 |
| Cota-Parte do IPVA | 1.600.000,00 | | 772.367,25 |
| Cota-Parte do ITR | 40.000,00 | | 26.030,68 |
| Transferências da LC 61/1989 | 62.000,00 | | 61.195,14 |
| Transferências do FUNDEB | 59.100.000,00 | | 55.785.311,42 |
| Outras Transferências Correntes | 22.189.000,00 | | 45.716.735,57 |
| Demais Receitas Correntes | 136.000,00 | | 7.868.327,14 |
| Outras Receitas Financeiras (III) | 0,00 | | 0,00 |
| Receitas Correntes Restantes | 136.000,00 | | 7.868.327,14 |
| RECEITAS PRIMÁRIAS CORRENTES (EXCETO FONTES RPPS) (IV) | 142.382.000,00 | | 155.248.808,94 |
| RECEITAS PRIMÁRIAS CORRENTES (COM FONTES RPPS) (V) | 0,00 | | 0,00 |
| RECEITAS NÃO PRIMÁRIAS CORRENTES (COM FONTES RPPS) (VI) | 0,00 | | 0,00 |
| RECEITAS DE CAPITAL (EXCETO FONTES RPPS) (VII) | 8.100.000,00 | | 3.121.429,18 |
| Operações de Crédito (VIII) | 100.000,00 | | 0,00 |
| Amortização de Empréstimos (IX) | 0,00 | | 0,00 |
| Alienação de Bens | 150.000,00 | | 0,00 |
| Receitas de Alienação de Investimentos Temporários (X) | 0,00 | | 0,00 |
| Receitas de Alienação de Investimentos Permanentes (XI) | 0,00 | | 0,00 |
| Outras Alienações de Bens | 150.000,00 | | 0,00 |
| Transferências de Capital | 7.850.000,00 | | 3.121.429,18 |
| Convênios | 6.850.000,00 | | 2.771.008,92 |
| Outras Transferências de Capital | 1.000.000,00 | | 350.420,26 |
| Outras Receitas de Capital | 0,00 | | 0,00 |
| Outras Receitas de Capital Não Primárias (XII) | 0,00 | | 0,00 |
| Outras Receitas de Capital Primárias | 0,00 | | 0,00 |
| RECEITAS PRIMÁRIAS DE CAPITAL (XIII)=VII-(VIII+IX+X+XI+XII) | 8.000.000,00 | | 3.121.429,18 |
| RECEITAS PRIMÁRIAS DE CAPITAL (COM FONTES RPPS) (XIV) | 0,00 | | 0,00 |
| RECEITAS NÃO PRIMÁRIAS DE CAPITAL (COM FONTES RPPS) (XV) | 0,00 | | 0,00 |
| RECEITA PRIMÁRIA TOTAL (XVI) = (IV + V + XIII + XIV) | 150.382.000,00 | | 158.370.238,12 |
| RECEITA PRIMÁRIA TOTAL(EXCETO FONTES RPPS)(XVII)=(IV+XIII) | 150.382.000,00 | | 158.370.238,12 |

Prefeitura Municipal de Uauá

BA - EXECUTIVO
PREFEITURA MUNICIPAL DE UAUÁ
RELATÓRIO RESUMIDO DE EXECUÇÃO ORÇAMENTÁRIA
DEMONSTRATIVO DOS RESULTADOS PRIMÁRIO E NOMINAL - MUNICÍPIOS
ORÇAMENTO FISCAL DA SEGURIDADE SOCIAL
(Janeiro a Outubro) - 5º Bimestre de 2024



| RREO - Anexo 6 (LRF, Art. 53, inciso III) | | Até o Bimestre / 2024 | | | | | | | Em reais |
|--|--|-----------------------|---------------------|---------------------|--------------------|--------------------------|---|---------------|----------|
| | | DOTAÇÃO ATUALIZADA | DESPESAS EMPENHADAS | DESPESAS LIQUIDADAS | DESPESAS PAGAS (a) | RP PROCESSADOS PAGOS (b) | INSCRITAS EM RESTOS A PAGAR NÃO PROCESSADOS | | |
| | | | | | | | LIQUIDADOS | PAGOS (c) | |
| DESPESAS PRIMÁRIAS | | | | | | | | | |
| DESPESAS CORRENTES (EXCETO FONTES RPPS) (XVIII) | | 154.088.268,25 | 144.973.310,66 | 128.723.125,56 | 125.048.286,94 | 3.891.510,42 | 166.126,14 | 166.126,14 | |
| Pessoal e Encargos Sociais | | 74.167.367,82 | 71.503.463,93 | 63.246.390,61 | 62.508.447,28 | 599.183,59 | 39.640,91 | 39.640,91 | |
| Juros e Encargos da Dívida (XIX) | | 0,00 | 0,00 | 0,00 | 0,00 | 0,00 | 0,00 | 0,00 | |
| Outras Despesas Correntes | | 79.920.900,43 | 73.469.846,73 | 65.476.734,95 | 62.539.839,66 | 3.292.326,83 | 126.485,23 | 126.485,23 | |
| Transferências Constitucionais e Legais | | 0,00 | 0,00 | 0,00 | 0,00 | 0,00 | 0,00 | 0,00 | |
| Demais Despesas Correntes | | 79.920.900,43 | 73.469.846,73 | 65.476.734,95 | 62.539.839,66 | 3.292.326,83 | 126.485,23 | 126.485,23 | |
| DESPESAS PRIMÁRIAS CORRENTES (EXCETO FONTES RPPS) (XX)=(XVIII-XIX) | | 154.088.268,25 | 144.973.310,66 | 128.723.125,56 | 125.048.286,94 | 3.891.510,42 | 166.126,14 | 166.126,14 | |
| DESPESAS PRIMÁRIAS CORRENTES (COM FONTES RPPS) (XXI) | | 0,00 | 0,00 | 0,00 | 0,00 | 0,00 | 0,00 | 0,00 | |
| DESPESAS NÃO PRIMÁRIAS CORRENTES (COM FONTES RPPS) (XXII) | | 0,00 | 0,00 | 0,00 | 0,00 | 0,00 | 0,00 | 0,00 | |
| DESPESAS DE CAPITAL (EXCETO FONTES RPPS) (XXIII) | | 15.422.524,89 | 11.758.938,47 | 8.706.460,53 | 8.418.857,71 | 145.226,24 | 288.604,03 | 288.604,03 | |
| Investimentos | | 14.566.864,89 | 10.903.278,47 | 7.972.011,67 | 7.684.408,85 | 145.226,24 | 288.604,03 | 288.604,03 | |
| Inversões Financeiras | | 0,00 | 0,00 | 0,00 | 0,00 | 0,00 | 0,00 | 0,00 | |
| Concessão de Empréstimos e Financiamentos (XXIV) | | 0,00 | 0,00 | 0,00 | 0,00 | 0,00 | 0,00 | 0,00 | |
| Aquisição de Título de Capital já Integralizado (XXV) | | 0,00 | 0,00 | 0,00 | 0,00 | 0,00 | 0,00 | 0,00 | |
| Aquisição de Título de Crédito (XXVI) | | 0,00 | 0,00 | 0,00 | 0,00 | 0,00 | 0,00 | 0,00 | |
| Demais Inversões Financeiras | | 0,00 | 0,00 | 0,00 | 0,00 | 0,00 | 0,00 | 0,00 | |
| Amortização da Dívida (XXVII) | | 855.660,00 | 855.660,00 | 734.448,86 | 734.448,86 | 0,00 | 0,00 | 0,00 | |
| DESPESAS PRIMÁRIAS DE CAPITAL (EXCETO FONTES RPPS) (XXVIII) | | 14.566.864,89 | 10.903.278,47 | 7.972.011,67 | 7.684.408,85 | 145.226,24 | 288.604,03 | 288.604,03 | |
| RESERVA DE CONTINGÊNCIA (XXIX) | | 459.782,30 | 0,00 | 0,00 | 0,00 | 0,00 | 0,00 | 0,00 | |
| DESPESAS PRIMÁRIAS DE CAPITAL (COM FONTES RPPS) (XXX) | | 0,00 | 0,00 | 0,00 | 0,00 | 0,00 | 0,00 | 0,00 | |
| DESPESAS NÃO PRIMÁRIAS DE CAPITAL (COM FONTES RPPS) (XXXI) | | 0,00 | 0,00 | 0,00 | 0,00 | 0,00 | 0,00 | 0,00 | |
| DESPESA PRIMÁRIA TOTAL (XXXII) = (XX + XXI + XXVIII + XXIX + XXX) | | 169.114.915,44 | 155.876.589,13 | 136.695.137,23 | 132.732.695,79 | 4.036.736,66 | 454.730,17 | 454.730,17 | |
| DESPESA PRIMÁRIA TOTAL (EXCETO FONTES RPPS) (XXXIII) = (XX + XXVIII + XXIX) | | 169.114.915,44 | 155.876.589,13 | 136.695.137,23 | 132.732.695,79 | 4.036.736,66 | 454.730,17 | 454.730,17 | |
| RESULTADO PRIMARIO (COM RPPS) Acima da Linha (XXXIV) = XVIa - (XXXIIa +XXXIIb + XXXIIc) | | | | | | | | 21.146.075,50 | |
| RESULTADO PRIMARIO (SEM RPPS) Acima da Linha (XXXV) = XVIIa - (XXXIIIa +XXXIIIb + XXXIIId) | | | | | | | | 21.146.075,50 | |
| META FISCAL PARA O RESULTADO PRIMÁRIO | | | | VALOR CORRENTE | | | | | |
| Meta fixada no Anexo de Metas Fiscais da LDO para o exercício de referência | | | | -1.692.000,00 | | | | | |

Prefeitura Municipal de Uauá

BA - EXECUTIVO
PREFEITURA MUNICIPAL DE UAUÁ
RELATÓRIO RESUMIDO DE EXECUÇÃO ORÇAMENTÁRIA
DEMONSTRATIVO DOS RESULTADOS PRIMÁRIO E NOMINAL - MUNICÍPIOS
ORÇAMENTO FISCAL DA SEGURIDADE SOCIAL
(Janeiro a Outubro) - 5º Bimestre de 2024



| RREO - Anexo 6 (LRF, Art. 53, inciso III) | | Em reais | |
|--|--|-----------------------|-----------------------|
| JUROS NOMINAIS | | Até o Bimestre | |
| | | VALOR INCORRIDO | |
| Juros, Encargos e Variações Monetárias Ativos (XXXVI) | | | 1.800.691,39 |
| Juros, Encargos e Variações Monetárias Passivos (XXXVII) | | | 0,00 |
| RESULTADO NOMINAL (SEM RPPS) - Acima da Linha (XXXVIII) = XXXV + (XXXVI - XXXVII) | | | 22.946.766,89 |
| META FISCAL PARA O RESULTADO NOMINAL | | VALOR CORRENTE | |
| Meta fixada no Anexo de Metas Fiscais da LDO para o exercício de referência | | | 2.150.000,00 |
| CÁLCULO DO RESULTADO NOMINAL | | SALDO | |
| | | Em 31/Dez/2023 (a) | Em 5º Bimestre (b) |
| DÍVIDA CONSOLIDADA (XXXIX) | | 8.105.467,11 | 7.969.749,79 |
| DEDUÇÕES (XL) | | -2.907.821,38 | 23.340.791,70 |
| Disponibilidade de Caixa | | -2.907.821,38 | 23.340.791,70 |
| Disponibilidade de Caixa bruta | | 6.841.567,22 | 29.014.098,22 |
| (-) Restos a Pagar Processados (XLI) | | 8.299.338,96 | 4.262.602,30 |
| (-) Depósitos Restituíveis e Valores Vinculados | | 1.450.049,64 | 1.410.704,22 |
| Demais Haveres Financeiros | | 0,00 | 0,00 |
| DÍVIDA CONSOLIDADA LÍQUIDA (XLII) = (XXXIX - XL) | | 11.013.288,49 | -15.371.041,91 |
| RESULTADO NOMINAL - Abaixo da Linha (XLIII) = (XLIIa - XLIIb) | | | 26.384.330,40 |
| AJUSTE METODOLÓGICO | | Até o Bimestre | |
| VARIAÇÃO SALDO RPP = (XLIV) = (XLIIb - XLIIa) | | | -4.036.736,66 |
| RECEITA DE ALIENAÇÃO DE INVESTIMENTOS PERMANENTES (XLV) = (XI) | | | 0,00 |
| VARIAÇÃO CAMBIAL (XLVI) | | | 0,00 |
| VARIAÇÃO DO SALDO DE PRECATÓRIOS INTEGRANTES DA DC (XLVII) | | | 0,00 |
| VARIAÇÃO DO SALDO DAS DEMAIS OBRIGAÇÕES INTEGRANTES DA DC (XLVIII) | | | 0,00 |
| OUTROS AJUSTES (XLXIX) | | | 0,00 |
| RESULTADO NOMINAL (SEM RPPS) AJUSTADO - Abaixo da Linha (L) = XLIII + (XLIV - XLV + XLVI + XLVII + XLVIII) +/- (XLXIX) | | | 22.347.593,74 |
| RESULTADO PRIMÁRIO (SEM RPPS) - Abaixo da Linha (LI) = (L) - (XXXVI - XXXVII) | | | 20.546.902,35 |
| INFORMAÇÕES ADICIONAIS | | PREVISÃO ORÇAMENTÁRIA | |
| SALDO DE EXERCÍCIOS ANTERIORES | | | 648.540,55 |
| Recursos Arrecadados em Exercícios Anteriores - RPPS | | | 0,00 |
| Superávit Financeiro Utilizado para Abertura e Reabertura de Créditos Adicionais | | | 648.540,55 |
| RESERVA ORÇAMENTÁRIA DO RPPS | | | 151.500.000,00 |

| DEMONSTRATIVO DE CUMPRIMENTO DO LIMITE PARA DESPESAS PRIMÁRIAS CORRENTES | | | | | | | |
|---|---------------------|----------------|---------------------|----------------|---------------------------------|----------------|------|
| DESPESAS PRIMÁRIAS CORRENTES * APURADAS CONFORME O ART. 4º DA LC 156/16 (INCLUÍDAS AS DESPESAS INTRA-ORÇAMENTÁRIAS) | Despesas Empenhadas | | Despesas Liquidadas | | Inscritas em RP Não Processados | | |
| | Até o Bimestre | Até o Bimestre | Até o Bimestre | Até o Bimestre | Até o Bimestre | Até o Bimestre | |
| DESPESAS CORRENTES (XLI) | 0,00 | 0,00 | 0,00 | 0,00 | 0,00 | 0,00 | 0,00 |
| Pessoal e Encargos Sociais | 0,00 | 0,00 | 0,00 | 0,00 | 0,00 | 0,00 | 0,00 |
| Juros e Encargos da Dívida (XLII) | 0,00 | 0,00 | 0,00 | 0,00 | 0,00 | 0,00 | 0,00 |
| Outras Despesas Correntes | 0,00 | 0,00 | 0,00 | 0,00 | 0,00 | 0,00 | 0,00 |
| DESPESAS PRIMÁRIAS CORRENTES (XLIII) = (XLI - XLII) | 0,00 | 0,00 | 0,00 | 0,00 | 0,00 | 0,00 | 0,00 |
| Transferências Constitucionais (XLIV) | 0,00 | 0,00 | 0,00 | 0,00 | 0,00 | 0,00 | 0,00 |
| Contribuições para o PIS/PASEP (XLV) | 0,00 | 0,00 | 0,00 | 0,00 | 0,00 | 0,00 | 0,00 |
| DESPESAS PRIMÁRIAS CORRENTES APURADAS CONFORME O ART. 4º DA LC 156/16 (XLVI) | 0,00 | 0,00 | 0,00 | 0,00 | 0,00 | 0,00 | 0,00 |


FONTE: Sistema: Sistema CONTÁBIL, Unidade Responsável: PREFEITURA MUNICIPAL DE UAUÁ, Emissão: 22/11/2024, às 09:02:18, Assinado Digitalmente no dia 22/11/2024, às 09:02:18.

MARCOS HENRIQUE LOBO ROSA
Prefeito Municipal
CPF: 289.806.465-34

JOSEMAR DE SÁ DOS SANTOS
Secretário de Administração, Planej. Finança
CPF: 636.686.375-04

ELEILTON DA HORA SANTOS
Contador(a)
Reg. Prof.: CRC - BA020472/O

Prefeitura Municipal de Uauá



BA - EXECUTIVO
PREFEITURA MUNICIPAL DE UAUÁ
RELATÓRIO RESUMIDO DE EXECUÇÃO ORÇAMENTÁRIA
DEMONSTRATIVOS DOS RESTOS A PAGAR POR PODER E ÓRGÃO
ORÇAMENTO FISCAL DA SEGURIDADE SOCIAL
(JANEIRO A OUTUBRO) - 5º BIMESTRE de 2024

RREO - Anexo 7 (LRF, Art. 53, inciso V)

| RREO - Anexo 7 (LRF, Art. 53, inciso V) | | | | | | | | | | Em Reat | | |
|---|------------------------------------|--|--------------|-------------------|---------------------------------------|------------------------------------|--|-------------------|--------------|------------------------------|-------------------|---------------------------------------|
| PODER / ÓRGÃO | RESTOS A PAGAR PROCESSADOS | | | | RESTOS A PAGAR NÃO PROCESSADOS | | | | | Saldo Total L = (e + k) | | |
| | Inscritos | | Pagos (c) | Cancelados (d) | Saldo e = (a + b) - (c + d) | Inscritos | | Liquidados (h) | Pagos (i) | | Cancelados (j) | Saldo k = (f + g) - (i + j) |
| | Em Exercícios Anteriores (a) | Em 31 de dezembro de 2023 (b) | | | | Em Exercícios Anteriores (f) | Em 31 de dezembro de 2023 (g) | | | | | |
| RESTOS A PAGAR (EXCETO INTRA-ORÇAMENTÁRIOS) (I) | 4.057.028,51 | 4.242.310,45 | 4.036.756,66 | 0,00 | 4.262.602,30 | 454.730,17 | 454.730,17 | 454.730,17 | 0,00 | 297.145,00 | 4.559.747,30 | |
| PODER EXECUTIVO | 4.057.028,51 | 4.242.310,45 | 4.036.756,66 | 0,00 | 4.262.602,30 | 297.145,00 | 297.145,00 | 136.210,56 | 136.210,56 | 297.145,00 | 4.559.747,30 | |
| PREFEITURA MUNICIPAL DE UAUÁ | 1.270.234,88 | 1.193.434,08 | 1.080.622,64 | 0,00 | 1.383.046,32 | 74.897,67 | 75.650,81 | 75.650,81 | 75.650,81 | 74.897,67 | 1.457.943,99 | |
| FUNDO MUNICIPAL DE SAÚDE DE UAUÁ | 1.159.773,46 | 2.221.970,52 | 2.140.664,97 | 0,00 | 1.241.079,01 | 14.967,22 | 27.904,75 | 27.904,75 | 27.904,75 | 14.967,22 | 1.256.046,23 | |
| FUNDO MUNICIPAL DE EDUCAÇÃO DE UAUÁ | 1.570.025,90 | 720.936,88 | 720.936,88 | 0,00 | 1.570.025,90 | 174.270,25 | 17.555,00 | 17.555,00 | 17.555,00 | 174.270,25 | 1.744.296,15 | |
| FUNDO MUNICIPAL DE ASSISTÊNCIA SOCIAL DE UAUÁ | 56.994,27 | 105.968,97 | 94.512,17 | 0,00 | 68.451,07 | 33.009,86 | 15.100,00 | 15.100,00 | 15.100,00 | 33.009,86 | 101.460,93 | |
| PODER LEGISLATIVO | 0,00 | 0,00 | 0,00 | 0,00 | 0,00 | 0,00 | 318.519,61 | 318.519,61 | 318.519,61 | 0,00 | 0,00 | |
| CÂMARA MUNICIPAL DE UAUÁ | 0,00 | 0,00 | 0,00 | 0,00 | 0,00 | 0,00 | 318.519,61 | 318.519,61 | 318.519,61 | 0,00 | 0,00 | |
| RESTOS A PAGAR (INTRA-ORÇAMENTÁRIOS) (II) | 0,00 | 0,00 | 0,00 | 0,00 | 0,00 | 0,00 | 0,00 | 0,00 | 0,00 | 0,00 | 0,00 | |
| TOTAL (XIV) – (XI + XII) | 4.057.028,51 | 4.242.310,45 | 4.036.756,66 | 0,00 | 4.262.602,30 | 297.145,00 | 454.730,17 | 454.730,17 | 0,00 | 297.145,00 | 4.559.747,30 | |

FONTE: Sistema CONTÁBIL - Unidade Responsável: PREFEITURA MUNICIPAL DE UAUÁ. Emissão: 22/11/2024, às 08:58:29. Assinado Digitalmente no dia 22/11/2024, às 08:58:29.



MARCOS HENRIQUE LOBO ROSA
Prefeito Municipal
CPF: 289.806.465-34



JOSEMAR DE SÁ DOS SANTOS
Secretário de Administração, Planej. Finança
CPF: 636.686.375-04



ELEILTON DA HORA SANTOS
Contador(a)
Reg. Prof.: CRC - BA020472/O

Prefeitura Municipal de Uauá

BA - EXECUTIVO

PREFEITURA MUNICIPAL DE UAUÁ

RELATÓRIO RESUMIDO DE EXECUÇÃO ORÇAMENTÁRIA 2024

DEMONSTRATIVO DAS RECEITAS E DESPESAS COM MANUTENÇÃO E DESENVOLVIMENTO DO ENSINO - MDE

ORÇAMENTO FISCAL DA SEGURIDADE SOCIAL

(Janeiro a Outubro) - 5º Bimestre de 2024

RREO - Anexo 8 (LDB, art. 72)



Em Reais

| RECEITA RESULTANTE DE IMPOSTOS (Arts. 212 e 212-A da Constituição Federal) | | | | | | |
|---|--|-------------------------|--|--|-----------------------------------|---|
| RECEITA RESULTANTE DE IMPOSTOS (caput do art. 212 da Constituição) | | PREVISÃO ATUALIZADA (a) | | RECEITAS REALIZADAS Até o Bimestre(b) | | |
| 1- RECEITA DE IMPOSTOS | | 6.576.000,00 | | 8.645.671,19 | | |
| 1.1- Receita Resultante do Imposto sobre a Propriedade Predial e Territorial Urbana – IPTU | | 280.000,00 | | 239.894,14 | | |
| 1.2- Receita Resultante do Imposto sobre Transmissão Inter Vivos – ITBI | | 80.000,00 | | 74.876,29 | | |
| 1.3- Receita Resultante do Imposto sobre Serviços de Qualquer Natureza – ISS | | 2.516.000,00 | | 2.261.539,81 | | |
| 1.4- Receita Resultante do Imposto de Renda Retido na Fonte – IRRF | | 3.700.000,00 | | 6.069.360,95 | | |
| 2- RECEITA DE TRANSFERÊNCIAS CONSTITUCIONAIS E LEGAIS | | 63.812.000,00 | | 45.203.750,58 | | |
| 2.1- Cota-Parte FPM | | 51.700.000,00 | | 35.522.738,49 | | |
| 2.1.1- Parcela referente à CF, art. 159, I, alínea b | | 46.000.000,00 | | 33.099.707,17 | | |
| 2.1.2- Parcela referente à CF, art. 159, I, alínea d e e | | 5.700.000,00 | | 2.423.031,32 | | |
| 2.2- Cota-Parte ICMS | | 10.000.000,00 | | 8.621.820,61 | | |
| 2.3- Cota-Parte IPI-Exportação | | 62.000,00 | | 61.195,14 | | |
| 2.4- Cota-Parte ITR | | 50.000,00 | | 32.538,23 | | |
| 2.5- Cota-Parte IPVA | | 2.000.000,00 | | 965.458,11 | | |
| 2.6- Cota-Parte IOF-Ouro | | 0,00 | | 0,00 | | |
| 2.7- Compensações Financeiras Provenientes de Impostos e Transferências Constitucionais | | 0,00 | | 0,00 | | |
| 3- TOTAL DA RECEITA DE IMPOSTOS (1 + 2) | | 70.388.000,00 | | 53.849.421,77 | | |
| 4- TOTAL DESTINADO AO FUNDEB - 20% DE ((2.1.1) + (2.2) + (2.3) + (2.4) + (2.5) + (2.7)) | | 11.622.400,00 | | 8.543.904,82 | | |
| 5- VALOR MÍNIMO A SER APLICADO ALÉM DO VALOR DESTINADO AO FUNDEB - 5% DE ((2.1.1) + (2.2) + (2.3) + (2.4) + (2.5) + (2.7)) + 25% DE ((1.1) + (1.2) + (1.3) + (1.4) + (2.1.2) + (2.6)) | | 5.974.600,00 | | 4.903.151,83 | | |
| FUNDEB | | | | | | |
| RECEITAS RECEBIDAS DO FUNDEB NO EXERCÍCIO | | PREVISÃO ATUALIZADA (a) | | RECEITAS REALIZADAS Até o Bimestre (b) | | |
| 6- RECEITAS RECEBIDAS DO FUNDEB | | 59.460.000,00 | | 56.022.203,95 | | |
| 6.1- FUNDEB - Impostos e Transferências de Impostos | | 28.690.000,00 | | 26.246.519,98 | | |
| 6.1.1- Principal | | 28.500.000,00 | | 26.009.627,45 | | |
| 6.1.2- Rendimentos de Aplicação Financeira | | 190.000,00 | | 236.892,53 | | |
| 6.1.3- Ressarcimento de recursos do Fundeb | | 0,00 | | 0,00 | | |
| 6.2- FUNDEB - Complementação da União - VAAF | | 10.010.000,00 | | 8.607.113,75 | | |
| 6.2.1- Principal | | 10.000.000,00 | | 8.607.113,75 | | |
| 6.2.2- Rendimentos de Aplicação Financeira | | 10.000,00 | | 0,00 | | |
| 6.2.3- Ressarcimento dos recursos do Fundeb | | 0,00 | | 0,00 | | |
| 6.3- FUNDEB - Complementação da União - VAAT | | 20.160.000,00 | | 20.722.081,52 | | |
| 6.3.1- Principal | | 20.000.000,00 | | 20.722.081,52 | | |
| 6.3.2- Rendimentos de Aplicação Financeira | | 160.000,00 | | 0,00 | | |
| 6.3.3- Ressarcimento de recursos do Fundeb | | 0,00 | | 0,00 | | |
| 6.4- FUNDEB - Complementação da União - VAAR | | 600.000,00 | | 446.488,70 | | |
| 6.4.1- Principal | | 600.000,00 | | 446.488,70 | | |
| 6.4.2- Rendimentos de Aplicação Financeira | | 0,00 | | 0,00 | | |
| 6.4.3- Ressarcimento de recursos do Fundeb | | 0,00 | | 0,00 | | |
| 7- RESULTADO LÍQUIDO DAS TRANSFERÊNCIAS DO FUNDEB (6.1.1 – 4) | | 16.877.600,00 | | 17.453.483,60 | | |
| RECURSOS RECEBIDOS EM EXERCÍCIOS ANTERIORES E NÃO UTILIZADOS (SUPERÁVIT) | | VALOR | | | | |
| 8- TOTAL DOS RECURSOS DE SUPERÁVIT | | 1.385.670,23 | | | | |
| 8.1- SUPERÁVIT DO EXERCÍCIO IMEDIATAMENTE ANTERIOR | | 1.385.670,23 | | | | |
| 8.2- SUPERÁVIT RESIDUAL DE OUTROS EXERCÍCIOS | | 0,00 | | | | |
| 9- TOTAL DOS RECURSOS DO FUNDEB DISPONÍVEIS PARA UTILIZAÇÃO (6 +8) | | 57.407.874,18 | | | | |
| DESPESAS COM RECURSOS DO FUNDEB (Por Subfunção)6 | | DOTAÇÃO ATUALIZADA (c) | DESPESAS EMPENHADAS Até o Bimestre (d) | DESPESAS LIQUIDADAS Até o Bimestre (e) | DESPESAS PAGAS Até o Bimestre (f) | INSCRITAS EM RESTOS A PAGAR NÃO PROCESSADOS 6 (g) |
| 10- TOTAL DAS DESPESAS COM RECURSOS DO FUNDEB | | 59.460.000,00 | 56.833.762,41 | 51.916.433,28 | 51.890.545,47 | 0,00 |
| 10.1- PROFISSIONAIS DA EDUCAÇÃO BÁSICA | | 41.441.230,00 | 40.686.471,00 | 36.411.602,69 | 36.411.602,69 | 0,00 |
| 10.1.1- Educação Infantil | | 9.459.000,00 | 8.990.971,00 | 8.762.591,03 | 8.762.591,03 | 0,00 |
| 10.1.2- Ensino Fundamental | | 30.240.230,00 | 30.002.500,00 | 25.981.007,10 | 25.981.007,10 | 0,00 |
| 10.1.3- Educação de Jovens e Adultos | | 1.742.000,00 | 1.693.000,00 | 1.668.004,56 | 1.668.004,56 | 0,00 |
| 10.1.4- Educação Especial | | 0,00 | 0,00 | 0,00 | 0,00 | 0,00 |
| 10.1.5- Administração Geral | | 0,00 | 0,00 | 0,00 | 0,00 | 0,00 |
| 10.2- OUTRAS DESPESAS | | 18.018.770,00 | 16.147.291,41 | 15.504.830,59 | 15.478.942,78 | 0,00 |
| 10.2.1- Educação Infantil | | 1.949.426,00 | 1.779.380,29 | 1.628.223,90 | 1.628.223,90 | 0,00 |
| 10.2.2- Ensino Fundamental | | 11.677.960,00 | 11.319.714,43 | 10.972.462,95 | 10.946.575,14 | 0,00 |
| 10.2.3- Educação de Jovens e Adultos | | 27.450,00 | 27.000,00 | 24.397,21 | 24.397,21 | 0,00 |
| 10.2.4- Educação Especial | | 3.000,00 | 0,00 | 0,00 | 0,00 | 0,00 |
| 10.2.5- Administração Geral | | 0,00 | 0,00 | 0,00 | 0,00 | 0,00 |
| 10.2.6- Transporte (Escolar) | | 4.360.934,00 | 3.021.196,69 | 2.879.746,53 | 2.879.746,53 | 0,00 |
| 10.2.7- Outras | | 0,00 | 0,00 | 0,00 | 0,00 | 0,00 |

SIATIC -

Página: 1 de 3

SIAFIC -

Página: 1 de 3

Prefeitura Municipal de Uauá

| INDICADORES DO FUNDEB | | | | | | |
|--|---|---|--|---|--|---|
| DESPESAS LIQUIDADAS/EMPENHADAS EM VALOR SUPERIOR AO TOTAL DAS RECEITAS RECEBIDAS NO EXERCÍCIO | DESPESAS EMPENHADAS Até o Bimestre (d) | DESPESAS LIQUIDADAS Até o Bimestre (e) | DESPESAS PAGAS Até o Bimestre (f) | INSCRITAS EM RESTOS A PAGAR NÃO PROCESSADOS | INSCRITAS EM RESTOS A PAGAR NÃO PROCESSADOS (SEM DISPONIBILIDADE DE CAIXA) | DESPESAS EMPENHADAS EM VALOR SUPERIOR AO TOTAL DAS RECEITAS RECEBIDAS NO |
| 11- TOTAL DAS DESPESAS CUSTEADAS COM RECURSOS DO FUNDEB RECEBIDAS NO EXERCÍCIO | 56.833.762,41 | 51.916.433,28 | 51.890.545,47 | 4.917.329,13 | 0,00 | 0,00 |
| 11.1- Total das Despesas custeadas com FUNDEB - Impostos e Transferências de Impostos | 28.532.247,94 | 24.228.518,14 | 24.219.718,93 | 4.303.729,80 | 0,00 | 0,00 |
| 11.2- Total das Despesas custeadas com FUNDEB - Complementação da União - VAAF | 8.031.000,00 | 8.012.794,53 | 8.012.794,53 | 18.205,47 | 0,00 | 0,00 |
| 11.3- Total das Despesas custeadas com FUNDEB - Complementação da União - VAAT | 19.921.394,91 | 19.490.141,42 | 19.481.441,42 | 431.253,49 | 0,00 | 0,00 |
| 11.4- Total das Despesas custeadas com FUNDEB - Complementação da União - VAAR | 349.119,56 | 184.979,19 | 176.590,59 | 164.140,37 | 0,00 | 0,00 |
| 12- TOTAL DAS DESPESAS DO FUNDEB COM PROFISSIONAIS DA EDUCAÇÃO BÁSICA | 40.686.471,00 | 36.411.602,69 | 36.411.602,69 | 4.274.868,31 | 0,00 | 0,00 |
| 13- Total das Despesas custeadas com FUNDEB - Complementação da União - VAAT Aplicadas na Educação Infantil | 10.770.351,29 | 10.390.814,93 | 10.390.814,93 | 379.536,36 | 0,00 | 0,00 |
| 14- Total das Despesas custeadas com FUNDEB - Complementação da União - VAAT Aplicadas em Despesa de Capital | 2.896.336,31 | 2.853.670,25 | 2.844.970,25 | 42.666,06 | 0,00 | 0,00 |
| INDICADORES - Art. 212-A, inciso XI e § 3º - Constituição Federal | VALOR EXIGIDO (j) | | VALOR APLICADO (k) | VALOR CONSIDERADO APÓS DEDUÇÕES(l) | % APLICADA (m) | |
| 15- Mínimo de 70% do FUNDEB na Remuneração dos Profissionais da Educação Básica | 38.903.000,67 | | 36.411.602,69 | 36.411.602,69 | 65,52 | |
| 16 - Percentual da Complementação da União ao Fundeb - VAAT na Educação Infantil | 20.722.081,52 | | 10.390.814,93 | 10.390.814,93 | 50,14 | |
| 17- Mínimo de 15% da Complementação da União ao FUNDEB - VAAT em Despesas de Capital | 3.108.312,23 | | 2.853.670,25 | 2.853.670,25 | 13,77 | |
| INDICADOR - Art.25, § 3º - Lei nº 14.113, de 2020 - (Máximo de 10% de Superávit) | VALOR MÁXIMO PERMITIDO (n) | VALOR NÃO APLICADO (o) | VALOR NÃO APLICADO APÓS AJUSTE(p) | VALOR NÃO APLICADO EXCEDENTE AO MÁXIMO PERMITIDO(q) | % NÃO APLICADA (r) | |
| 18- Total da Receita Recebida e não Aplicada no Exercício | 5.602.220,40 | 4.105.770,67 | 4.105.770,67 | 0,00 | 7,33 | |
| INDICADOR - Art.25, § 3º - Lei nº 14.113, de 2020 - (Aplicação do Superávit de Exercício Anterior) | VALOR DE SUPERÁVIT PERMITIDO NO EXERCÍCIO ANTERIOR (s) | VALOR NÃO APLICADO NO EXERCÍCIO ANTERIOR (t) | VALOR DE SUPERÁVIT APLICADO ATÉ O PRIMEIRO QUADRIMESTRE (u) | VALOR APLICADO APÓS O PRIMEIRO QUADRIMESTRE (v) | VL. TOTAL DE SUPERÁVIT NÃO APLICADO ATÉ O FINAL DO EXERCÍCIO (w) | VALOR DE SUPERÁVIT PERMITIDO NO EXERCÍCIO ANTERIOR NÃO APLICADO NO EXERCÍCIO ATUAL (x) |
| 19- Total das Despesas custeadas com Superávit do FUNDEB | 5.003.428,80 | 41.168,42 | 0,00 | 0,00 | 1.385.670,23 | 0,00 |
| 19.1- Total das Despesas custeadas com FUNDEB - Impostos e Transferências de Impostos | 2.568.236,40 | 0,00 | 0,00 | 0,00 | 604.841,90 | 0,00 |
| 19.2- Total das Despesas custeadas com FUNDEB - Complementação da União (VAAF + VAAT + VAAR) | 2.435.192,39 | 41.168,42 | 0,00 | 0,00 | 780.828,33 | 0,00 |
| DESPESAS COM MANUTENÇÃO E DESENVOLVIMENTO DO ENSINO – MDE - CUSTEADAS COM RECEITA DE IMPOSTOS (EXCETO FUNDEB) | | | | | | |
| DESPESAS COM AÇÕES TÍPICAS DE MDE - RECEITAS DE IMPOSTOS - EXCETO FUNDEB (Por Subfunção) | DOTAÇÃO ATUALIZADA (c) | DESPESAS EMPENHADAS (d) | DESPESAS LIQUIDADAS (e) | DESPESAS PAGAS (f) | INSCRITAS EM RESTOS A PAGAR NÃO PROCESSADOS (g) | |
| 20-TOTAL DAS DESPESAS COM AÇÕES TÍPICAS DE MDE CUSTEADAS COM RECEITAS DE IMPOSTOS | 5.993.000,00 | 5.447.928,86 | 3.988.180,09 | 3.919.996,03 | 0,00 | |
| 20.1- Educação Infantil | 299.504,54 | 209.540,00 | 7.950,00 | 7.155,00 | 0,00 | |
| 20.2- Ensino Fundamental | 2.296.310,00 | 2.105.442,18 | 1.390.542,94 | 1.362.630,93 | 0,00 | |
| 20.3- Educação de Jovens e Adultos | 27.970,00 | 0,00 | 0,00 | 0,00 | 0,00 | |
| 20.4- Educação Especial | 15.000,00 | 0,00 | 0,00 | 0,00 | 0,00 | |
| 20.5- Administração Geral | 1.949.960,00 | 1.740.798,10 | 1.486.647,22 | 1.447.170,17 | 0,00 | |
| 20.6- Transporte (Escolar) | 1.404.255,46 | 1.392.148,58 | 1.103.039,93 | 1.103.039,93 | 0,00 | |
| 20.7- Outras | 0,00 | 0,00 | 0,00 | 0,00 | 0,00 | |
| DESPESAS COM MANUTENÇÃO E DESENVOLVIMENTO DO ENSINO – MDE - CUSTEADAS COM RECEITA DE IMPOSTOS E COM RECURSOS DO FUNDEB | | | | | | |
| DESPESAS COM AÇÕES TÍPICAS DE MDE - RECEITAS DE IMPOSTOS E RECURSOS DO FUNDEB (Por Área de Atuação) | DOTAÇÃO ATUALIZADA (c) | DESPESAS EMPENHADAS (d) | DESPESAS LIQUIDADAS (e) | DESPESAS PAGAS (f) | INSCRITAS EM RESTOS A PAGAR NÃO PROCESSADOS (g) | |
| 21- TOTAL DAS DESPESAS COM AÇÕES TÍPICAS DE MDE CUSTEADAS COM RECEITAS DE IMPOSTOS E FUNDEB | 65.453.000,00 | 62.281.691,27 | 55.904.613,37 | 55.810.541,50 | 0,00 | |
| 21.1- EDUCAÇÃO INFANTIL | 11.707.930,54 | 10.979.891,29 | 10.398.764,93 | 10.397.969,93 | 0,00 | |
| 21.1.1 - Creche | 0,00 | 0,00 | 0,00 | 0,00 | 0,00 | |
| 21.1.2 - Pré-escola | 11.707.930,54 | 10.979.891,29 | 10.398.764,93 | 10.397.969,93 | 0,00 | |
| 21.2- ENSINO FUNDAMENTAL | 53.745.069,46 | 51.301.799,98 | 45.505.848,44 | 45.412.571,57 | 0,00 | |
| APURAÇÃO DAS DESPESAS PARA FINS DE LIMITE MÍNIMO CONSTITUCIONAL | | | | | VALOR | |
| 22- TOTAL DAS DESPESAS DE MDE CUSTEADAS COM RECURSOS DE IMPOSTOS = L20(d ou e) | | | | | 3.988.180,09 | |
| 23- TOTAL DAS RECEITAS TRANSFERIDAS AO FUNDEB = (L4) | | | | | 8.543.904,82 | |
| 24- (-) RECEITAS DO FUNDEB NÃO UTILIZADAS NO EXERCÍCIO, EM VALOR SUPERIOR A 10% = L18(a) | | | | | 0,00 | |
| 25- (-) SUPERÁVIT PERMITIDO NO EXERCÍCIO IMEDIATAMENTE ANTERIOR NÃO APLICADO NO EXERCÍCIO ATUAL = L19.1(x) | | | | | 0,00 | |
| 26- (-) RESTOS A PAGAR NÃO PROCESSADOS INSCRITOS NO EXERCÍCIO SEM DISPONIBILIDADE FINANCEIRA DE RECURSOS DE IMPOSTOS4 | | | | | 0,00 | |
| 27-CANCELAMENTO, NO EXERCÍCIO, DE RP INSCRITOS COM DISP. FINANCEIRA DE RECURSOS DE IMPOSTOS VINCULADOS AO ENSINO = L30.1(af) + L30.2(af) | | | | | 0,00 | |
| 28- TOTAL DAS DESPESAS PARA FINS DE LIMITE (22 + 23 - 24 - 25 - 26 - 27) | | | | | 12.532.084,91 | |
| APURAÇÃO DO LIMITE MÍNIMO CONSTITUCIONAL | VALOR EXIGIDO (z) | | VALOR APLICADO (aa) | | % APLICADA (ab) | |
| 29- APLICAÇÃO EM MDE SOBRE A RECEITA RESULTANTE DE IMPOSTOS | 13.450.116,41 | | 12.532.084,91 | | 23,27 | |
| RESTOS A PAGAR INSCRITOS EM EXERCÍCIOS ANTERIORES COM DISPONIBILIDADE FINANCEIRA DE RECURSOS DE IMPOSTOS E DO FUNDEB | SALDO INICIAL (ac) | RP LIQUIDADOS (ad) | RP PAGOS (ae) | RP CANCELADOS (af) | SALDO FINAL ag=(ac)-(ad)-(af) | |
| 30- RESTOS A PAGAR DE DESPESAS COM MDE | 743.342,49 | 17.555,00 | 718.775,35 | 0,00 | 24.567,14 | |
| 30.1 - Executadas com Recursos de Impostos e Transferências de Impostos | 477.395,07 | 17.555,00 | 452.827,93 | 0,00 | 24.567,14 | |
| 30.2 - Executadas com Recursos do FUNDEB - Impostos | 259.596,27 | 0,00 | 259.596,27 | 0,00 | 0,00 | |
| 30.3 - Executadas com Recursos do FUNDEB - Complementação da União (VAAT + VAAF+VAAR) | 6.351,15 | 0,00 | 6.351,15 | 0,00 | 0,00 | |

Prefeitura Municipal de Uauá

| RECEITAS ADICIONAIS PARA FINANCIAMENTO DO ENSINO | PREVISÃO ATUALIZADA (a) | | RECEITAS REALIZADAS Até o Bimestre(b) | | |
|--|-------------------------|-------------------------|---------------------------------------|--------------------|---|
| 31- TOTAL DAS RECEITAS ADICIONAIS PARA FINANCIAMENTO DO ENSINO = (35 + 36 + 37 + 38 + 39) | 4.632.000,00 | | 29.144.782,78 | | |
| 31.1- RECEITA DE TRANSFERÊNCIAS DO FNDE (INCLUINDO RENDIMENTOS DE APLICAÇÃO FINANCEIRA) | 3.428.000,00 | | 4.636.031,13 | | |
| 31.1.1- Salário-Educação | 1.010.000,00 | | 2.568.060,40 | | |
| 31.1.2- PDDE | 36.000,00 | | 18.812,53 | | |
| 31.1.3- PNAE | 882.000,00 | | 779.968,46 | | |
| 31.1.4- PNATE | 350.000,00 | | 425.094,80 | | |
| 31.1.5- Outras Transferências do FNDE | 1.150.000,00 | | 844.094,94 | | |
| 31.2- RECEITA DE TRANSFERÊNCIAS DE CONVÊNIOS | 204.000,00 | | 14,36 | | |
| 31.3- RECEITA DE ROYALTIES DESTINADOS À EDUCAÇÃO | 0,00 | | 0,00 | | |
| 31.4- RECEITA DE OPERAÇÕES DE CRÉDITO VINCULADAS À EDUCAÇÃO | 0,00 | | 0,00 | | |
| 31.5- OUTRAS RECEITAS PARA FINANCIAMENTO DO ENSINO | 1.000.000,00 | | 24.508.737,29 | | |
| OUTRAS DESPESAS COM EDUCAÇÃO (Por Subfunção)6 | DOTAÇÃO ATUALIZADA (c) | DESPESAS EMPENHADAS (d) | DESPESAS LIQUIDADAS (e) | DESPESAS PAGAS (f) | INSCRITAS EM RESTOS A PAGAR NÃO PROCESSADOS (g) |
| 32- TOTAL DAS OUTRAS DESPESAS COM EDUCAÇÃO | 13.276.993,89 | 15.995.366,71 | 12.263.228,09 | 11.601.790,69 | 0,00 |
| 32.1- EDUCAÇÃO INFANTIL | 373.281,00 | 373.280,88 | 327.283,99 | 217.803,34 | 0,00 |
| 32.2- ENSINO FUNDAMENTAL | 4.935.384,66 | 4.570.400,28 | 4.025.598,74 | 3.519.457,54 | 0,00 |
| 32.3- ENSINO MÉDIO | 0,00 | 0,00 | 0,00 | 0,00 | 0,00 |
| 32.4- ENSINO SUPERIOR | 10.000,00 | 0,00 | 0,00 | 0,00 | 0,00 |
| 32.5- ENSINO PROFISSIONAL | 0,00 | 0,00 | 0,00 | 0,00 | 0,00 |
| 32.6- EDUCAÇÃO DE JOVENS E ADULTOS | 0,00 | 0,00 | 0,00 | 0,00 | 0,00 |
| 32.7- EDUCAÇÃO ESPECIAL | 0,00 | 0,00 | 0,00 | 0,00 | 0,00 |
| 32.8- OUTRAS | 7.958.328,23 | 11.051.685,55 | 7.910.345,36 | 7.864.529,81 | 0,00 |
| TOTAL GERAL DAS DESPESAS COM EDUCAÇÃO | DOTAÇÃO ATUALIZADA (c) | DESPESAS EMPENHADAS (d) | DESPESAS LIQUIDADAS (e) | DESPESAS PAGAS (f) | INSCRITAS EM RESTOS A PAGAR NÃO PROCESSADOS (g) |
| 33- TOTAL GERAL DAS DESPESAS COM EDUCAÇÃO (10 + 20 + 32) | 78.905.373,89 | 75.287.015,93 | 65.589.958,43 | 64.873.926,21 | 0,00 |
| 33.1- Despesas Correntes | 73.979.133,89 | 70.850.785,86 | 61.983.012,65 | 61.290.680,43 | 0,00 |
| 33.1.1- Pessoal Ativo | 42.650.987,12 | 41.765.785,72 | 37.238.439,55 | 37.238.439,55 | 0,00 |
| 33.1.2- Pessoal Inativo | 2.000,00 | 0,00 | 0,00 | 0,00 | 0,00 |
| 33.1.3-Transferências às instituições comunitárias, confessionais ou filantrópicas sem fins lucrativo | 7.000,00 | 0,00 | 0,00 | 0,00 | 0,00 |
| 33.1.4- Outras Despesas Correntes | 31.319.146,77 | 29.085.000,14 | 24.744.573,10 | 24.052.240,88 | 0,00 |
| 33.2- Despesas de Capital | 4.926.240,00 | 4.436.230,07 | 3.606.945,78 | 3.583.245,78 | 0,00 |
| 33.2.1- Transferências às instituições comunitárias, confessionais ou filantrópicas sem fins lucrativo | 0,00 | 0,00 | 0,00 | 0,00 | 0,00 |
| 33.2.2- Outras Despesas de Capital | 4.926.240,00 | 4.436.230,07 | 3.606.945,78 | 3.583.245,78 | 0,00 |
| CONTROLE DA DISPONIBILIDADE FINANCEIRA E CONCILIAÇÃO BANCÁRIA | FUNDEB | | SALÁRIO EDUCAÇÃO | | |
| 34- DISPONIBILIDADE FINANCEIRA EM 31 DE DEZEMBRO DE <EXERCÍCIO ANTERIOR> | 889.601,59 | | 42.011,67 | | |
| 35- (+) INGRESSO DE RECURSOS ATÉ O BIMESTRE (orçamentário) | 56.022.203,95 | | 2.568.060,40 | | |
| 36- (-) PAGAMENTOS EFETUADOS ATÉ O BIMESTRE (orçamentário e restos a pagar) | 52.156.492,89 | | 2.562.940,03 | | |
| 37- (=) DISPONIBILIDADE FINANCEIRA ATÉ O BIMESTRE | 4.755.312,65 | | 47.132,04 | | |
| 38- (+) AJUSTES POSITIVOS (RETENÇÕES E OUTROS VALORES EXTRAORÇAMENTÁRIOS | 201.412,89 | | 0,00 | | |
| 39- (-) AJUSTES NEGATIVOS (OUTROS VALORES EXTRAORÇAMENTÁRIOS) | 0,00 | | 0,00 | | |
| 40- (=) SALDO FINANCEIRO CONCILIADO (Saldo Bancário) | 4.956.725,54 | | 47.132,04 | | |

FONTE: Sistema: Sistema CONTÁBIL, Unidade Responsável: PREFEITURA MUNICIPAL DE UAUÁ, Emissão:22/11/2024, às 08:58:18, Assinado Digitalmente no dia 22/11/2024, às 08:58:18.

1 SE RESULTADO LÍQUIDO DA TRANSFERÊNCIA (7) > 0 = ACRÉSCIMO RESULTANTE DAS TRANSFERÊNCIAS DO FUNDEB, SE RESULTADO LÍQUIDO DA TRANSFERÊNCIA (7) < 0 = DECRÉSCIMO RESULTANTE DAS TRANSFERÊNCIAS DO FUNDEB

2 Limites mínimos anuais a serem cumpridos no encerramento do exercício.

3 Art. 25, § 3º, Lei 14.113/2020: "Até 10% (dez por cento) dos recursos recebidos à conta dos Fundos, inclusive relativos à complementação da União, nos termos do § 2º do art. 16 desta Lei, poderão ser utilizados no primeiro quadrimestre do exercício imediatamente subsequente, mediante abertura de crédito adicional."

4 Os valores referentes à parcela dos Restos a Pagar inscritos sem disponibilidade financeira vinculada à educação deverão ser informados somente no RREO do último bimestre do exercício.

5 Nos cinco primeiros bimestres do exercício o acompanhamento será feito com base na despesa liquidada. No último bimestre do exercício, o valor deverá corresponder ao total da despesa empenhada.

6 As linhas representam áreas de atuação e não correspondem exatamente às subfunções da Função Educação. As despesas classificadas nas demais subfunções típicas e nas subfunções atípicas deverão ser rateadas para essas áreas de atuação.

7 Valor inscrito em RPNP sem disponibilidade de caixa, que não deve ser considerado na apuração dos indicadores e limites.

8 Controle da execução de restos a pagar considerados no cumprimento do limite mínimo dos exercícios anteriores.



MARCOS HENRIQUE LOBO ROSA
Prefeito Municipal
CPF: 289.806.465-34



JOSEMAR DE SÁ DOS SANTOS
Secretário de Administração, Planej. Finança
CPF: 636.686.375-04



ELEILTON DA HORA SANTOS
Contador(a)
Reg. Prof.: CRC - BA020472/O

Prefeitura Municipal de Uauá

BA - EXECUTIVO
PREFEITURA MUNICIPAL DE UAUÁ
RELATÓRIO RESUMIDO DE EXECUÇÃO ORÇAMENTÁRIA
DEMONSTRATIVO DAS RECEITAS DE OPERAÇÕES DE CRÉDITO E DESPESAS DE CAPITAL
ORÇAMENTO FISCAL DA SEGURIDADE SOCIAL
(Janeiro a Outubro) - 5º Bimestre de 2024



| | | | Em Reais |
|--|----------------------------|----------------------------|--|
| RECEITAS | PREVISÃO ATUALIZADA (a) | RECEITAS REALIZADAS (b) | SALDO NÃO REALIZADO (c) = (a) - (b) |
| RECEITAS DE OPERAÇÕES DE CRÉDITO¹ (I) | 100.000,00 | 0,00 | 100.000,00 |
| DESPESAS | DOTAÇÃO ATUALIZADA (d) | DESPESAS EMPENHADAS (e) | SALDO NÃO EXECUTADO (f) = (d) - (e) |
| DESPESAS DE CAPITAL | 15.422.524,89 | 11.758.938,47 | 3.663.586,42 |
| Investimentos | 14.566.864,89 | 10.903.278,47 | 3.663.586,42 |
| Inversões Financeiras | 0,00 | 0,00 | 0,00 |
| Amortização da Dívida | 855.660,00 | 855.660,00 | 0,00 |
| (-) Incentivos Fiscais a Contribuinte | 0,00 | 0,00 | 0,00 |
| (-) Incentivos Fiscais a Contribuinte por Instituições Financeiras | 0,00 | 0,00 | 0,00 |
| DESPESA DE CAPITAL LÍQUIDA (II) | 15.422.524,89 | 11.758.938,47 | 3.663.586,42 |
| RESULTADO PARA APURAÇÃO DA REGRA DE OURO (III) = (I - II) | 15.322.524,89 | 11.758.938,47 | 3.563.586,42 |

FONTE: Sistema: Sistema CONTÁBIL, Unidade Responsável: PREFEITURA MUNICIPAL DE UAUÁ, Emissão:22/11/2024, às 08:57:41, Assinado Digitalmente no dia 22/11/2024, às 08:57:41.
Notas:
¹ Operações de Crédito descritas na CF, art. 167, inciso III.

MARCOS HENRIQUE LOBO ROSA
Prefeito Municipal
CPF: 289.806.465-34

JOSEMAR DE SÁ DOS SANTOS
Secretário de Administração, Planej. Finança
CPF: 636.686.375-04

ELEILTON DA HORA SANTOS
Contador(a)
Reg. Prof.: CRC - BA020472/O

SIAFIC -

Prefeitura Municipal de Uauá

BA - EXECUTIVO
PREFEITURA MUNICIPAL DE UAUA
RELATÓRIO RESUMIDO DE EXECUÇÃO ORÇAMENTÁRIA
DEMONSTRATIVO DA PROJEÇÃO ATUARIAL DO REGIME DE PREVIDÊNCIA
ORÇAMENTO FISCAL DA SEGURIDADE SOCIAL
(Janeiro a Outubro) - 5º Bimestre de 2024



RREO – ANEXO 10 (LRF, art.53, § 1º, inciso I) Em Reais

| PLANO PREVIDENCIÁRIO | | | | |
|----------------------|---------------------------------|---------------------------------|---|--|
| EXERCÍCIO | RECEITAS PREVIDENCIÁRIAS (a) | DESPESAS PREVIDENCIÁRIAS (b) | RESULTADO PREVIDENCIÁRIO (c) = (a - b) | SALDO FINANCEIRO DO EXERCÍCIO (d) = ("d" exerc. Anterior) + (c) |
| | 0,00 | 0,00 | 0,00 | 0,00 |

| PLANO FINANCEIRO | | | | |
|------------------|---------------------------------|---------------------------------|---|--|
| EXERCÍCIO | RECEITAS PREVIDENCIÁRIAS (a) | DESPESAS PREVIDENCIÁRIAS (b) | RESULTADO PREVIDENCIÁRIO (c) = (a - b) | SALDO FINANCEIRO DO EXERCÍCIO (d) = ("d" exerc. Anterior) + (c) |
| | 0,00 | 0,00 | 0,00 | 0,00 |

FONTE: Sistema: Sistema CONTÁBIL, Unidade Responsável: PREFEITURA MUNICIPAL DE UAUA, Emissão:22/11/2024, às 08:56:48.
1 Projeção atuarial elaborada em 22/11/2024 e oficialmente enviada para o Ministério da Previdência Social – MP S.

MARCOS HENRIQUE LOBO ROSA
Prefeito Municipal
CPF: 289.806.465-34

JOSEMAR DE SÁ DOS SANTOS
Secretário de Administração, Planej. Finança
CPF: 636.686.375-04

ELEILTON DA HORA SANTOS
Contador(a)
Reg. Prof.: CRC - BA020472/O

SIAFIC -

Prefeitura Municipal de Uauá

BA - EXECUTIVO
PREFEITURA MUNICIPAL DE UAUÁ
RELATÓRIO RESUMIDO DE EXECUÇÃO ORÇAMENTÁRIA
DEMONSTRATIVO DA RECEITA DE ALIENAÇÃO DE ATIVOS E APLICAÇÃO DOS RECURSOS
ORÇAMENTO FISCAL DA SEGURIDADE SOCIAL
(Janeiro a Outubro) - 5º Bimestre de 2024



| | | | Em Reais |
|--|-------------------------|-------------------------|----------------------------------|
| RECEITAS | PREVISÃO ATUALIZADA (a) | RECEITAS REALIZADAS (b) | SALDO A REALIZAR (c) = (a) - (b) |
| RECEITA DE ALIENAÇÃO DE ATIVOS (I) | 150.000,00 | 0,00 | 150.000,00 |
| Receita de Alienação de Bens Móveis | 50.000,00 | 0,00 | 50.000,00 |
| Receita de Alienação de Bens Imóveis | 100.000,00 | 0,00 | 100.000,00 |
| Receita de Alienação de Bens Intangíveis | 0,00 | 0,00 | 0,00 |
| Receita de Rendimentos de Aplicações Financeiras | 0,00 | 0,00 | 0,00 |

| DESPESAS | DOTAÇÃO ATUALIZADA (d) | DESPESAS EMPENHADAS | DESPESAS LIQUIDADAS | DESPESAS PAGAS (e) | DESPESAS INSCRITAS EM RESTOS A PAGAR NÃO PROCESSADOS | PAGAMENTO DE RESTOS A PAGAR (f) | SALDO A PAGAR (g) = (d-e) |
|--|------------------------|---------------------|---------------------|--------------------|--|---------------------------------|---------------------------|
| APLICAÇÃO DOS RECURSOS DA ALIENAÇÃO DE ATIVOS (II) | 152.000,00 | 0,00 | 0,00 | 0,00 | 0,00 | 0,00 | 152.000,00 |
| Despesas de Capital | 152.000,00 | 0,00 | 0,00 | 0,00 | 0,00 | 0,00 | 152.000,00 |
| Investimentos | 152.000,00 | 0,00 | 0,00 | 0,00 | 0,00 | 0,00 | 152.000,00 |
| Inversões Financeiras | 0,00 | 0,00 | 0,00 | 0,00 | 0,00 | 0,00 | 0,00 |
| Amortização da Dívida | 0,00 | 0,00 | 0,00 | 0,00 | 0,00 | 0,00 | 0,00 |
| Despesas Correntes dos Regimes de Previdência | 0,00 | 0,00 | 0,00 | 0,00 | 0,00 | 0,00 | 0,00 |
| Regime Próprio do Servidores Públicos | 0,00 | 0,00 | 0,00 | 0,00 | 0,00 | 0,00 | 0,00 |

| SALDO FINANCEIRO A APLICAR | <EXERCÍCIO ANTERIOR> (h) | EXERCÍCIO (i) = (Ib - (IIe+ IIIf)) | SALDO ATUAL (j) = (IIIh + IIIi) |
|----------------------------|--------------------------|------------------------------------|---------------------------------|
| VALOR (III) | 0,00 | 0,00 | 0,00 |

FONTE: Sistema: Sistema CONTÁBIL, Unidade Responsável: PREFEITURA MUNICIPAL DE UAUÁ, Emissão:22/11/2024, às 08:57:49, Assinado Digitalmente no dia 22/11/2024, às 08:57:49.

MARCOS HENRIQUE LOBO ROSA
Prefeito Municipal
CPF: 289.806.465-34

JOSEMAR DE SÁ DOS SANTOS
Secretário de Administração, Planej. Finança
CPF: 636.686.375-04

ELEILTON DA HORA SANTOS
Contador(a)
Reg. Prof.: CRC - BA020472/O

SIAFIC -

Prefeitura Municipal de Uauá

BA - EXECUTIVO
PREFEITURA MUNICIPAL DE UAUÁ
RELATÓRIO RESUMIDO DE EXECUÇÃO ORÇAMENTÁRIA
DEMONSTRATIVO DAS RECEITAS E DESPESAS COM AÇÕES E SERVIÇOS PÚBLICOS DE SAÚDE
ORÇAMENTO FISCAL DA SEGURIDADE SOCIAL
(Janeiro a Outubro) - 5º Bimestre de 2024



RREO – ANEXO 12 (LC 141/2012, art. 35) R\$ 1,00

| RECEITAS RESULTANTES DE IMPOSTOS E TRANSFERÊNCIAS CONSTITUCIONAIS E LEGAIS | PREVISÃO INICIAL | PREVISÃO ATUALIZADA (a) | RECEITA REALIZADAS | |
|--|----------------------|-------------------------|----------------------|--------------|
| | | | Até o Bimestre (b) | % (b/a)x100 |
| RECEITA DE IMPOSTOS (I) | 6.576.000,00 | 6.576.000,00 | 8.645.671,19 | 131,47 |
| Receita Resultante do Imposto Predial e Territorial Urbano - IPTU | 280.000,00 | 280.000,00 | 239.894,14 | 85,68 |
| IPTU | 280.000,00 | 280.000,00 | 239.894,14 | 85,68 |
| Multas, Juros de Mora e Outros Encargos do IPTU | 0,00 | 0,00 | 0,00 | 0,00 |
| Receita Resultante do Imposto sobre Transmissão Inter Vivos - ITBI | 80.000,00 | 80.000,00 | 74.876,29 | 93,60 |
| ITBI | 80.000,00 | 80.000,00 | 74.876,29 | 93,60 |
| Multas, Juros de Mora e Outros Encargos do ITBI | 0,00 | 0,00 | 0,00 | 0,00 |
| Receita Resultante do Imposto sobre Serviços de Qualquer Natureza - ISS | 2.516.000,00 | 2.516.000,00 | 2.261.539,81 | 89,89 |
| ISS | 2.516.000,00 | 2.516.000,00 | 2.261.539,81 | 89,89 |
| Multas, Juros de Mora e Outros Encargos do ISS | 0,00 | 0,00 | 0,00 | 0,00 |
| Receita Resultante do Imposto sobre a Renda e Proventos de Qualquer Natureza Retido na Fonte – IRRF | 3.700.000,00 | 3.700.000,00 | 6.069.360,95 | 164,04 |
| RECEITA DE TRANSFERÊNCIAS CONSTITUCIONAIS E LEGAIS (II) | 58.112.000,00 | 58.112.000,00 | 42.780.719,26 | 73,62 |
| Cota-Parte FPM | 46.000.000,00 | 46.000.000,00 | 33.099.707,17 | 71,96 |
| Cota-Parte ITR | 50.000,00 | 50.000,00 | 32.538,23 | 65,08 |
| Cota-Parte IPVA | 2.000.000,00 | 2.000.000,00 | 965.458,11 | 48,27 |
| Cota-Parte ICMS | 10.000.000,00 | 10.000.000,00 | 8.621.820,61 | 86,22 |
| Cota-Parte IPI-Exportação | 62.000,00 | 62.000,00 | 61.195,14 | 98,70 |
| Compensações Financeiras Provenientes de Impostos e Transferências Constitucionais | 0,00 | 0,00 | 0,00 | 0,00 |
| Desoneração ICMS (LC 87/96) | 0,00 | 0,00 | 0,00 | 0,00 |
| Outras | 0,00 | 0,00 | 0,00 | 0,00 |
| TOTAL DAS RECEITAS RESULTANTES DE IMPOSTOS E TRANSFERÊNCIAS CONSTITUCIONAIS E LEGAIS - (III) = (I) + (II) | 64.688.000,00 | 64.688.000,00 | 51.426.390,45 | 79,50 |

| DESPESAS COM AÇÕES E SERVIÇOS PÚBLICOS DE SAÚDE (ASPS) – POR SUBFUNÇÃO E CATEGORIA ECONÔMICA | DOTAÇÃO INICIAL | DOTAÇÃO ATUALIZADA (c) | DESPESAS EMPENHADAS | | DESPESAS LIQUIDADAS | | DESPESAS PAGAS | | Inscritas em Restos a Pagar não Processados (g) |
|--|----------------------|------------------------|----------------------|--------------|----------------------|--------------|----------------------|--------------|---|
| | | | Até o Bimestre (d) | % (d/c)x100 | Até o Bimestre (e) | % (e/c)x100 | Até o Bimestre (f) | % (f/c)x100 | |
| ATENÇÃO BÁSICA (IV) | 1.914.000,00 | 3.871.983,96 | 3.849.862,56 | 99,43 | 3.526.258,48 | 91,07 | 3.188.237,46 | 82,34 | 0,00 |
| Despesas Correntes | 1.787.000,00 | 3.565.850,71 | 3.544.509,31 | 99,40 | 3.274.435,23 | 91,83 | 2.936.414,21 | 82,35 | 0,00 |
| Despesas de Capital | 127.000,00 | 306.133,25 | 305.353,25 | 99,75 | 251.823,25 | 82,26 | 251.823,25 | 82,26 | 0,00 |
| ASSISTÊNCIA HOSPITALAR E AMBULATORIAL (V) | 9.537.000,00 | 9.155.836,91 | 9.142.712,97 | 99,86 | 8.391.494,80 | 91,65 | 7.654.061,52 | 83,60 | 0,00 |
| Despesas Correntes | 9.509.000,00 | 9.146.766,91 | 9.133.642,97 | 99,86 | 8.385.954,80 | 91,68 | 7.648.521,52 | 83,62 | 0,00 |
| Despesas de Capital | 28.000,00 | 9.070,00 | 9.070,00 | 100,00 | 5.540,00 | 61,08 | 5.540,00 | 61,08 | 0,00 |
| SUPORTE PROFILÁTICO E TERAPÊUTICO (VI) | 3.000,00 | 0,00 | 0,00 | 0,00 | 0,00 | 0,00 | 0,00 | 0,00 | 0,00 |
| Despesas Correntes | 0,00 | 0,00 | 0,00 | 0,00 | 0,00 | 0,00 | 0,00 | 0,00 | 0,00 |
| Despesas de Capital | 3.000,00 | 0,00 | 0,00 | 0,00 | 0,00 | 0,00 | 0,00 | 0,00 | 0,00 |
| VIGILÂNCIA SANITÁRIA (VII) | 61.000,00 | 35.000,00 | 35.000,00 | 100,00 | 13.893,41 | 39,70 | 13.893,41 | 39,70 | 0,00 |
| Despesas Correntes | 54.000,00 | 35.000,00 | 35.000,00 | 100,00 | 13.893,41 | 39,70 | 13.893,41 | 39,70 | 0,00 |
| Despesas de Capital | 7.000,00 | 0,00 | 0,00 | 0,00 | 0,00 | 0,00 | 0,00 | 0,00 | 0,00 |
| VIGILÂNCIA EPIDEMIOLÓGICA (VIII) | 3.000,00 | 0,00 | 0,00 | 0,00 | 0,00 | 0,00 | 0,00 | 0,00 | 0,00 |
| Despesas Correntes | 0,00 | 0,00 | 0,00 | 0,00 | 0,00 | 0,00 | 0,00 | 0,00 | 0,00 |
| Despesas de Capital | 3.000,00 | 0,00 | 0,00 | 0,00 | 0,00 | 0,00 | 0,00 | 0,00 | 0,00 |
| ALIMENTAÇÃO E NUTRIÇÃO (IX) | 67.000,00 | 0,00 | 0,00 | 0,00 | 0,00 | 0,00 | 0,00 | 0,00 | 0,00 |
| Despesas Correntes | 57.000,00 | 0,00 | 0,00 | 0,00 | 0,00 | 0,00 | 0,00 | 0,00 | 0,00 |
| Despesas de Capital | 10.000,00 | 0,00 | 0,00 | 0,00 | 0,00 | 0,00 | 0,00 | 0,00 | 0,00 |
| OUTRAS SUBFUNÇÕES (X) | 3.317.000,00 | 2.761.039,83 | 2.759.656,41 | 99,95 | 2.308.994,74 | 83,63 | 1.958.130,70 | 70,92 | 27.904,75 |
| Despesas Correntes | 3.312.000,00 | 2.682.147,83 | 2.680.764,88 | 99,95 | 2.268.674,74 | 84,58 | 1.958.130,70 | 73,01 | 27.904,75 |
| Despesas de Capital | 5.000,00 | 78.892,00 | 78.891,53 | 100,00 | 40.320,00 | 51,11 | 0,00 | 0,00 | 0,00 |
| TOTAL (XI) = (IV + V + VI + VII + VIII + IX + X) | 14.902.000,00 | 15.823.860,70 | 15.787.231,94 | 99,77 | 14.240.641,43 | 89,99 | 12.814.323,09 | 80,98 | 27.904,75 |

| APURAÇÃO DO CUMPRIMENTO DO LIMITE MÍNIMO PARA APLICAÇÃO EM ASPS | DESPESAS EMPENHADAS (D) | DESPESAS LIQUIDADAS (E) | DESPESAS PAGAS (F) |
|--|-------------------------|-------------------------|----------------------|
| Total das Despesas com ASPS (XII) = (XI) | 15.787.231,94 | 14.240.641,43 | 12.814.323,09 |
| (-) Restos a Pagar Não Processados Inscritos Indevidamente no Exercício sem Disponibilidade Financeira (XIII) | 0,00 | 0,00 | 0,00 |
| (-) Despesas Custeadas com Recursos Vinculados à Parcela do Percentual Mínimo que não foi Aplicada em ASPS em Exercícios Anteriores (XIV) | 0,00 | 0,00 | 0,00 |
| (-) Despesas Custeadas com Disponibilidade de Caixa Vinculada aos Restos a Pagar Cancelados (XV) | 0,00 | 0,00 | 0,00 |
| (=) VALOR APLICADO EM ASPS (XVI) = (XII - XIII - XIV - XV) | 15.787.231,94 | 14.240.641,43 | 12.814.323,09 |
| Despesa Mínima a ser Aplicada em ASPS (XVII) = (III) x 15% (LC 141/2012) | 7.713.958,57 | 7.713.958,57 | 7.713.958,57 |
| Despesa Mínima a ser Aplicada em ASPS (XVII) = (III) x % (Lei Orgânica Municipal) | - | - | - |
| Diferença entre o Valor Aplicado e a Despesa Mínima a ser Aplicada (XVIII) = (XVI (d ou e) - XVII)1 | 8.073.273,37 | 6.526.682,86 | - |
| Limite não Cumprido (XIX) = (XVIII) (Quando valor for inferior a zero) | 0,00 | 0,00 | 0,00 |
| PERCENTUAL DA RECEITA DE IMPOSTOS E TRANSFERÊNCIAS CONSTITUCIONAIS E LEGAIS APLICADO EM ASPS (XVI / III)*100 (mínimo de 15% conforme LC nº 141/2012 ou % da Lei Orgânica Municipal) | 30,70 | 27,69 | 24,92 |

Prefeitura Municipal de Uauá

BA - EXECUTIVO
PREFEITURA MUNICIPAL DE UAUÁ
RELATÓRIO RESUMIDO DE EXECUÇÃO ORÇAMENTÁRIA
DEMONSTRATIVO DAS RECEITAS E DESPESAS COM AÇÕES E SERVIÇOS PÚBLICOS DE SAÚDE
ORÇAMENTO FISCAL DA SEGURIDADE SOCIAL
(Janeiro a Outubro) - 5º Bimestre de 2024



| CONTROLE DO VALOR REFERENTE AO PERCENTUAL MÍNIMO NÃO CUMPRIDO EM EXERCÍCIOS ANTERIORES PARA FINS DE APLICAÇÃO DOS RECURSOS VINCULADOS CONFORME ARTIGOS 25 E 26 DA LC 141/2012 | LIMITE NÃO CUMPRIDO | | | | |
|---|--|---|------------------|-------------|--|
| | Saldo Inicial(no exercício atual) (h) | Despesas Custeadas no Exercício de Referência | | | Saldo Final (nãoaplicado)1 (l) = (h - (i ou j)) |
| | | Empenhado (i) | Liquidado (j) | Pago (k) | |
| Diferença de limite não cumprido em 2023 | 0,00 | 0,00 | 0,00 | 0,00 | 0,00 |
| Diferença de limite não cumprido em 2022 | 0,00 | 0,00 | 0,00 | 0,00 | 0,00 |
| Diferença de limite não cumprido em Exercícios Anteriores | 0,00 | 0,00 | 0,00 | 0,00 | 0,00 |
| TOTAL DA DIFERENÇA DE LIMITE NAO CUMPRIDO EM EXERCICIOS ANTERIORES (XX) | 0,00 | 0,00 | 0,00 | 0,00 | 0,00 |

| EXECUÇÃO DE RESTOS A PAGAR | | | | | | | | | | |
|--|---|---|---|---------------------------------------|---|--|-----------------------|-------------------------|--|--|
| EXERCÍCIO DO EMPENHO | Valor Mínimo para aplicação em ASPS (m) | Valor aplicado em ASPS no exercício (n) | Valor aplicado além do limite mínimo (o) = (n - m), se < 0, então (o) = 0 | Total inscrito em RP no exercício (p) | RPNP Inscritos Indevidamente no Exercício sem Disponibilidade Financeira q = (XIIIId) | Valor inscrito em RP considerado no Limite (r) = (p - (o + q)) se < 0, então (r) = (0) | Total de RP pagos (s) | Total de RP a pagar (t) | Total de RP cancelados ou prescritos (u) | Diferença entre o valor aplicado além do limite e o total de RP cancelados (v) = ((o + q) - u) |
| Empenhos de 2023 (regra nova) | 0,00 | 0,00 | 0,00 | 432.476,54 | 0,00 | 0,00 | 296.000,38 | 136.476,16 | 0,00 | 0,00 |
| Empenhos de 2022 (regra nova) | 0,00 | 0,00 | 0,00 | 113.782,60 | 0,00 | 0,00 | 49.096,14 | 64.686,46 | 0,00 | 0,00 |
| Empenhos de 2021 | 0,00 | 0,00 | 0,00 | 0,00 | 0,00 | 0,00 | 0,00 | 0,00 | 0,00 | 0,00 |
| Empenhos de 2020 | 0,00 | 0,00 | 0,00 | 264.021,88 | 0,00 | 0,00 | 0,00 | 264.021,88 | 0,00 | 0,00 |
| Empenhos de 2019 e anteriores | 0,00 | 0,00 | 0,00 | 514.009,09 | 0,00 | 0,00 | 0,00 | 514.009,09 | 0,00 | 0,00 |
| TOTAL DOS RESTOS A PAGAR CANCELADOS OU PRESCRITOS ATÉ O FINAL DO EXERCÍCIO ATUAL QUE AFETARAM O CUMPRIMENTO DO LIMITE (XXI) | | | | | | | | | | 0,00 |
| TOTAL DOS RESTOS A PAGAR CANCELADOS OU PRESCRITOS ATE O FINAL DO EXERCICIO ANTERIOR QUE AFETARAM O CUMPRIMENTO DO LIMITE (XXII) | | | | | | | | | | 0,00 |
| TOTAL DOS RESTOS A PAGAR CANCELADOS OU PRESCRITOS NO EXERCÍCIO ATUAL QUE AFETARAM O CUMPRIMENTO DO LIMITE (XXIII) = (XXI - XXII) | | | | | | | | | | 0,00 |

| CONTROLE DE RESTOS A PAGAR CANCELADOS OU PRESCRITOS CONSIDERADOS PARA FINS DE APLICAÇÃO DA DISPONIBILIDADE DE CAIXA CONFORME ARTIGO 24§ 1º e 2º DA LC 141/2012 | RESTOS A PAGAR CANCELADOS OU PRESCRITOS | | | | |
|--|---|---|------------------|-------------|---|
| | Saldo Inicial (w) | Despesas Custeadas no Exercício de Referência | | | Saldo Final (nãoaplicado)1 (aa) = (w - (x ou y)) |
| | | Empenhado (x) | Liquidado (y) | Pago (z) | |
| Restos a pagar cancelados ou prescritos em 2020 a serem compensados (XXIV) | 0,00 | 0,00 | 0,00 | 0,00 | 0,00 |
| Restos a pagar cancelados ou prescritos em 2019 a serem compensados (XXV) | 0,00 | 0,00 | 0,00 | 0,00 | 0,00 |
| Restos a pagar cancelados ou prescritos em exercícios anteriores a serem compensados (XXVI) | 0,00 | 0,00 | 0,00 | 0,00 | 0,00 |
| TOTAL DE RESTOS A PAGAR CANCELADOS OU PRESCRITOS A COMPENSAR (XXVII) | 0,00 | 0,00 | 0,00 | 0,00 | 0,00 |

| RECEITAS ADICIONAIS PARA O FINANCIAMENTO DA SAÚDE NÃO COMPUTADAS NO CÁLCULO DO MÍNIMO | PREVISÃO INICIAL | PREVISÃO ATUALIZADA (a) | RECEITA REALIZADAS | |
|---|------------------|----------------------------|-----------------------|----------------|
| | | | Até o Bimestre (b) | % (b/a)x100 |
| RECEITAS DE TRANSFERÊNCIAS PARA A SAÚDE (XXVIII) | 16.304.000,00 | 16.304.000,00 | 15.688.611,76 | 96,23 |
| Provenientes da União | 14.855.000,00 | 14.855.000,00 | 14.715.826,88 | 99,06 |
| Provenientes dos Estados | 1.449.000,00 | 1.449.000,00 | 972.784,88 | 67,13 |
| Provenientes de Outros Municípios | 0,00 | 0,00 | 0,00 | 0,00 |
| RECEITA DE OPERAÇÕES DE CRÉDITO INTERNAS E EXTERNAS VINCULADAS A SAÚDE (XXIX) | 0,00 | 0,00 | 0,00 | 0,00 |
| OUTRAS RECEITAS (XXX) | 0,00 | 0,00 | 0,00 | 0,00 |
| TOTAL DE RECEITAS ADICIONAIS PARA FINANCIAMENTO DA SAUDE (XXXI) = (XXVIII + XXIX + XXX) | 16.304.000,00 | 16.304.000,00 | 15.688.611,76 | 96,23 |

Prefeitura Municipal de Uauá

BA - EXECUTIVO
PREFEITURA MUNICIPAL DE UAUÁ
RELATÓRIO RESUMIDO DE EXECUÇÃO ORÇAMENTÁRIA
DEMONSTRATIVO DAS RECEITAS E DESPESAS COM AÇÕES E SERVIÇOS PÚBLICOS DE SAÚDE
ORÇAMENTO FISCAL DA SEGURIDADE SOCIAL
(Janeiro a Outubro) - 5º Bimestre de 2024



| DESPESAS COM SAÚDE NÃO COMPUTADAS NO CÁLCULO DO MÍNIMO | | | | | | | | | |
|---|-----------------|------------------------|---------------------|-------------|---------------------|-------------|--------------------|-------------|---|
| DESPESAS COM SAÚDE POR SUBFUNÇÕES E CATEGORIA ECONÔMICA NÃO COMPUTADAS NO CÁLCULO DO MÍNIMO | DOTAÇÃO INICIAL | DOTAÇÃO ATUALIZADA (e) | DESPESAS EMPENHADAS | | DESPESAS LIQUIDADAS | | DESPESAS PAGAS | | Inscritas em Restos a Pagar não Processados (g) |
| | | | Até o Bimestre (d) | % (d/c)x100 | Até o Bimestre (e) | % (e/c)x100 | Até o Bimestre (f) | % (f/c)x100 | |
| ATENÇÃO BÁSICA (XXXII) | 11.235.000,00 | 13.492.191,38 | 12.721.256,89 | 95,35 | 11.957.235,88 | 89,38 | 11.699.658,26 | 97,29 | 0,00 |
| Despesas Correntes | 10.022.000,00 | 12.140.801,41 | 11.722.171,22 | 96,55 | 11.388.734,08 | 93,81 | 11.131.156,46 | 91,68 | 0,00 |
| Despesas de Capital | 1.213.000,00 | 1.351.389,97 | 999.085,67 | 73,93 | 568.501,80 | 42,07 | 568.501,80 | 42,07 | 0,00 |
| ASSISTÊNCIA HOSPITALAR E AMBULATORIAL (XXXIII) | 3.331.000,00 | 4.860.178,36 | 4.548.444,28 | 93,59 | 4.538.038,52 | 93,37 | 4.493.261,07 | 92,45 | 0,00 |
| Despesas Correntes | 3.331.000,00 | 4.860.178,36 | 4.548.444,28 | 93,59 | 4.538.038,52 | 93,37 | 4.493.261,07 | 92,45 | 0,00 |
| Despesas de Capital | 0,00 | 0,00 | 0,00 | 0,00 | 0,00 | 0,00 | 0,00 | 0,00 | 0,00 |
| SUORTE PROFILÁTICO E TERAPÊUTICO (XXXIV) | 79.000,00 | 0,00 | 0,00 | 0,00 | 0,00 | 0,00 | 0,00 | 0,00 | 0,00 |
| Despesas Correntes | 79.000,00 | 0,00 | 0,00 | 0,00 | 0,00 | 0,00 | 0,00 | 0,00 | 0,00 |
| Despesas de Capital | 0,00 | 0,00 | 0,00 | 0,00 | 0,00 | 0,00 | 0,00 | 0,00 | 0,00 |
| VIGILÂNCIA SANITÁRIA (XXXV) | 1.148.000,00 | 1.053.467,28 | 97.466,95 | 9,25 | 97.466,53 | 9,25 | 97.466,53 | 9,25 | 0,00 |
| Despesas Correntes | 248.000,00 | 153.467,28 | 97.466,95 | 63,51 | 97.466,53 | 63,51 | 97.466,53 | 63,51 | 0,00 |
| Despesas de Capital | 900.000,00 | 900.000,00 | 0,00 | 0,00 | 0,00 | 0,00 | 0,00 | 0,00 | 0,00 |
| VIGILÂNCIA EPIDEMIOLÓGICA (XXXVI) | 639.000,00 | 400.630,00 | 302.630,00 | 75,54 | 302.607,73 | 75,53 | 302.607,73 | 75,53 | 0,00 |
| Despesas Correntes | 639.000,00 | 400.630,00 | 302.630,00 | 75,54 | 302.607,73 | 75,53 | 302.607,73 | 75,53 | 0,00 |
| Despesas de Capital | 0,00 | 0,00 | 0,00 | 0,00 | 0,00 | 0,00 | 0,00 | 0,00 | 0,00 |
| ALIMENTAÇÃO E NUTRIÇÃO (XXXVII) | 0,00 | 0,00 | 0,00 | 0,00 | 0,00 | 0,00 | 0,00 | 0,00 | 0,00 |
| Despesas Correntes | 0,00 | 0,00 | 0,00 | 0,00 | 0,00 | 0,00 | 0,00 | 0,00 | 0,00 |
| Despesas de Capital | 0,00 | 0,00 | 0,00 | 0,00 | 0,00 | 0,00 | 0,00 | 0,00 | 0,00 |
| OUTRAS SUBFUNÇÕES (XXXVIII) | 2.000,00 | 69.152,00 | 67.152,00 | 97,11 | 67.152,00 | 97,11 | 67.152,00 | 97,11 | 27.904,75 |
| Despesas Correntes | 2.000,00 | 69.152,00 | 67.152,00 | 97,11 | 67.152,00 | 97,11 | 67.152,00 | 97,11 | 27.904,75 |
| Despesas de Capital | 0,00 | 0,00 | 0,00 | 0,00 | 0,00 | 0,00 | 0,00 | 0,00 | 0,00 |
| TOTAL DAS DESPESAS NÃO COMPUTADAS NO CÁLCULO DO MÍNIMO (XXXIX) = (XXXII + XXXIII + XXXIV + XXXV + XXXVI + XXXVII + XXXVIII) | 16.434.000,00 | 19.875.619,02 | 17.736.950,12 | 89,24 | 16.962.500,66 | 85,34 | 16.660.145,59 | 83,82 | 27.904,75 |

| DESPESAS TOTAIS COM SAÚDE EXECUTADAS COM RECURSOS PRÓPRIOS E COM RECURSOS TRANSFERIDOS DE OUTROS ENTES | DOTAÇÃO INICIAL | DOTAÇÃO ATUALIZADA (e) | DESPESAS EMPENHADAS | | DESPESAS LIQUIDADAS | | DESPESAS PAGAS | | Inscritas em Restos a Pagar não Processados |
|---|-----------------|------------------------|---------------------|-------------|---------------------|-------------|--------------------|-------------|---|
| | | | Até o Bimestre (d) | % (d/c)x100 | Até o Bimestre (e) | % (e/c)x100 | Até o bimestre (f) | % (f/c)x100 | |
| ATENÇÃO BÁSICA (XL) = (IV + XXXII) | 13.149.000,00 | 17.364.175,34 | 16.571.119,45 | 95,43 | 15.483.494,36 | 89,17 | 14.887.895,72 | 85,74 | 7.800,00 |
| ASSISTÊNCIA HOSPITALAR E AMBULATORIAL (XLI) = (V + XXXIII) | 12.868.000,00 | 14.016.015,27 | 13.691.157,25 | 97,68 | 12.929.533,32 | 92,25 | 12.147.322,59 | 86,67 | 9.904,72 |
| SUORTE PROFILÁTICO E TERAPÊUTICO (XLII) = (VI + XXXIV) | 82.000,00 | 0,00 | 0,00 | 0,00 | 0,00 | 0,00 | 0,00 | 0,00 | 0,00 |
| VIGILÂNCIA SANITÁRIA (XLIII) = (VII + XXXV) | 1.209.000,00 | 1.088.467,28 | 132.466,95 | 12,17 | 111.359,94 | 10,23 | 111.359,94 | 10,23 | 0,00 |
| VIGILÂNCIA EPIDEMIOLÓGICA (XLIV) = (VIII + XXXVI) | 642.000,00 | 625.487,00 | 527.487,00 | 84,33 | 526.805,87 | 84,22 | 480.492,27 | 76,82 | 0,00 |
| ALIMENTAÇÃO E NUTRIÇÃO (XLV) = (XIX + XXXVII) | 67.000,00 | 0,00 | 0,00 | 0,00 | 0,00 | 0,00 | 0,00 | 0,00 | 0,00 |
| OUTRAS SUBFUNÇÕES (XLVI) = (X + XXXVIII) | 3.319.000,00 | 2.830.191,83 | 2.826.808,41 | 99,88 | 2.376.146,74 | 83,96 | 2.025.282,70 | 71,56 | 33.267,25 |
| TOTAL DAS DESPESAS COM SAÚDE (XLVII) = (XI + XXXIX) | 31.336.000,00 | 35.699.479,72 | 33.524.182,06 | 93,91 | 31.203.142,09 | 87,41 | 29.474.468,68 | 82,56 | 55.809,50 |
| (-) Despesas executadas com recursos provenientes das transferências de recursos de outros entes ³ | 0,00 | 0,00 | 0,00 | 0,00 | 0,00 | 0,00 | 0,00 | 0,00 | 0,00 |
| TOTAL DAS DESPESAS EXECUTADAS COM RECURSOS PRÓPRIOS (XLVIII) | 31.336.000,00 | 35.699.479,72 | 33.524.182,06 | 93,91 | 31.203.142,09 | 87,41 | 29.474.468,68 | 82,56 | 55.809,50 |

FONTE: Sistema: Sistema CONTÁBIL, Unidade Responsável: PREFEITURA MUNICIPAL DE UAUÁ, Emissão: 22/11/2024, às 08:57:31, Assinado Digitalmente no dia 22/11/2024, às 08:57:31.

Notas:

1Nos cinco primeiros bimestres do exercício, o acompanhamento será feito com base na despesa liquidada. No último bimestre do exercício, o valor deverá corresponder ao total da despesa empenhada.

2Até o exercício de 2018, o controle da execução dos restos a pagar considerava apenas os valores dos restos a pagar não processados (regra antiga). A partir do exercício de 2019, o controle da execução dos restos a pagar considera os restos a pagar processados e não processados (regra nova).

3Essas despesas são consideradas executadas pelo ente transferidor.


MARCOS HENRIQUE LOBO ROSA
Prefeito Municipal
CPF: 289.806.465-34


JOSEMAR DE SÁ DOS SANTOS
Secretário de Administração, Planej. Finança
CPF: 636.686.375-04


ELEILTON DA HORA SANTOS
Contador(a)
Reg. Prof.: CRC - BA020472/O

Prefeitura Municipal de Uauá

BA - EXECUTIVO
PREFEITURA MUNICIPAL DE UAUÁ
RELATÓRIO RESUMIDO DE EXECUÇÃO ORÇAMENTÁRIA
DEMONSTRATIVO DAS PARCERIAS PÚBLICO-PRIVADAS
ORÇAMENTO FISCAL DA SEGURIDADE SOCIAL
(Janeiro a Outubro) - 5º Bimestre de 2024



RREO – Anexo 13 (Lei nº 11.079, de 30.12.2004, arts. 22, 25 e 28) RS 1,00

| IMPACTOS DAS CONTRATAÇÕES DE PPP | SALDO TOTAL EM 31 DE DEZEMBRO DO EXERCÍCIO ANTERIOR (a) | REGISTROS EFETUADOS EM 2024 | |
|--|---|-----------------------------|--------------------|
| | | No bimestre | Até o bimestre (b) |
| TOTAL DE ATIVOS | 0,00 | 0,00 | 0,00 |
| Ativos Constituídos na SPE | 0,00 | 0,00 | 0,00 |
| TOTAL DE PASSIVOS (I) | 0,00 | 0,00 | 0,00 |
| Obrigações decorrentes de Ativos Constituídos pela SPE | 0,00 | 0,00 | 0,00 |
| Provisões de PPP | 0,00 | 0,00 | 0,00 |
| Outros Passivos | 0,00 | 0,00 | 0,00 |
| ATOS POTENCIAIS PASSIVOS | 0,00 | 0,00 | 0,00 |
| Obrigações Contratuais | 0,00 | 0,00 | 0,00 |
| Riscos não Provisionados | 0,00 | 0,00 | 0,00 |
| Garantias Concedidas | 0,00 | 0,00 | 0,00 |
| Outros Passivos Contingentes | 0,00 | 0,00 | 0,00 |

| DESPESAS DE PPP | EXERCÍCIO ANTERIOR | EXERCÍCIO CORRENTE 2024 | 2025 | 2026 | 2027 | 2028 | 2029 | 2030 | 2031 | 2032 | 2033 |
|--|--------------------|-------------------------|------|------|------|------|------|------|------|------|------|
| Do Ente Federado, exceto estatais não dependentes (I) | 0,00 | 0,00 | 0,00 | 0,00 | 0,00 | 0,00 | 0,00 | 0,00 | 0,00 | 0,00 | 0,00 |
| Das Estatais Não-dependentes | 0,00 | 0,00 | 0,00 | 0,00 | 0,00 | 0,00 | 0,00 | 0,00 | 0,00 | 0,00 | 0,00 |
| TOTAL DAS DESPESAS | 0,00 | 0,00 | 0,00 | 0,00 | 0,00 | 0,00 | 0,00 | 0,00 | 0,00 | 0,00 | 0,00 |
| PPP A CONTRATAR (II) | 0,00 | 0,00 | 0,00 | 0,00 | 0,00 | 0,00 | 0,00 | 0,00 | 0,00 | 0,00 | 0,00 |
| RECEITA CORRENTE LÍQUIDA (RCL) (III) | 117.647.883,98 | 183.279.368,78 | 0,00 | 0,00 | 0,00 | 0,00 | 0,00 | 0,00 | 0,00 | 0,00 | 0,00 |
| TOTAL DAS DESPESAS CONSIDERADA PARA O LIMITE (IV = I + II) | 0,00 | 0,00 | 0,00 | 0,00 | 0,00 | 0,00 | 0,00 | 0,00 | 0,00 | 0,00 | 0,00 |
| TOTAL DAS DESPESAS / RCL (%) (V = IV / III) | 0,00 | 0,00 | 0,00 | 0,00 | 0,00 | 0,00 | 0,00 | 0,00 | 0,00 | 0,00 | 0,00 |

Nota:
FONTE: Sistema: Sistema CONTÁBIL, Unidade Responsável: PREFEITURA MUNICIPAL DE UAUÁ, Emissão: 22/11/2024, às 08:58:28, Assinado Digitalmente no dia 22/11/2024, às 08:58:28.


MARCOS HENRIQUE LOBO ROSA
Prefeito Municipal
CPF: 289.806.465-34


JOSEMAR DE SÁ DOS SANTOS
Secretário de Administração, Planej. Finança
CPF: 636.686.375-04


ELEILTON DA HORA SANTOS
Contador(a)
Reg. Prof.: CRC - BA020472/O

Prefeitura Municipal de Uauá

BA - EXECUTIVO
PREFEITURA MUNICIPAL DE UAUÁ
RELATÓRIO RESUMIDO DE EXECUÇÃO ORÇAMENTÁRIA
DEMONSTRATIVO SIMPLIFICADO DO RELATÓRIO RESUMIDO DA EXECUÇÃO ORÇAMENTÁRIA
ORÇAMENTO FISCAL DA SEGURIDADE SOCIAL
(Janeiro a Outubro) - 5º Bimestre de 2024



| RREO - Anexo 14 (LRF, Art. 48) | | Em Reais | | | |
|--|--|--|--------------------------------------|---------------------------|---------------|
| BALANÇO ORÇAMENTÁRIO | | Até o Bimestre | | | |
| RECEITAS | | | | | |
| Previsão Inicial | | 151.500.000,00 | | | |
| Previsão Atualizada | | 151.500.000,00 | | | |
| Receitas Realizadas | | 160.170.929,51 | | | |
| Déficit Orçamentário | | 0,00 | | | |
| Saldos de Exercícios Anteriores (Utilizados para Créditos Adicionais) | | 0,00 | | | |
| DESPESAS | | | | | |
| Dotação Inicial | | 151.500.000,00 | | | |
| Créditos Adicionais | | 58.392.029,19 | | | |
| Dotação Atualizada | | 169.970.575,44 | | | |
| Despesas Empenhadas | | 156.732.249,13 | | | |
| Despesas Liquidadas | | 137.429.586,09 | | | |
| Despesas Pagas | | 133.467.144,65 | | | |
| Superávit Orçamentário | | 22.741.343,42 | | | |
| DESPESAS POR FUNÇÃO / SUBFUNÇÃO | | Até o Bimestre | | | |
| Despesas Empenhadas | | 156.732.249,13 | | | |
| Despesas Liquidadas | | 137.429.586,09 | | | |
| RECEITA CORRENTE LÍQUIDA - RCL | | Até o Bimestre | | | |
| Receita Corrente Líquida | | 183.279.368,78 | | | |
| Receita Corrente Líquida Ajustada para Cálculo dos Limites de Endividamento | | 181.779.368,78 | | | |
| Receita Corrente Líquida Ajustada para Cálculo dos Limites da Despesa com Pessoal | | 179.356.648,78 | | | |
| RECEITAS E DESPESAS DOS REGIMES DE PREVIDÊNCIA DOS SERVIDORES | | Até o Bimestre | | | |
| Regime Próprio de Previdência dos Servidores - PLANO PREVIDENCIÁRIO | | | | | |
| Receitas Previdenciárias Realizadas | | 0,00 | | | |
| Despesas Previdenciárias Empenhadas | | 0,00 | | | |
| Despesas Previdenciárias Liquidadas | | 0,00 | | | |
| Resultado Previdenciário | | 0,00 | | | |
| Regime Próprio de Previdência dos Servidores - PLANO FINANCEIRO | | | | | |
| Receitas Previdenciárias Realizadas | | 0,00 | | | |
| Despesas Previdenciárias Empenhadas | | 0,00 | | | |
| Despesas Previdenciárias Liquidadas | | 0,00 | | | |
| Resultado Previdenciário | | 0,00 | | | |
| RESULTADO NOMINAL E PRIMÁRIO | | Meta Fixada no Anexo de Metas Fiscais da LDO (a) | Resultado Apurado Até o Bimestre (b) | % em Relação à Meta (b/a) | |
| RESULTADO PRIMÁRIO (SEM RPPS) - Acima da Linha | | -1.692.000,00 | 21.146.075,50 | -1.249,77 | |
| RESULTADO NOMINAL (SEM RPPS) - Abaixo da Linha | | 2.150.000,00 | 26.384.330,40 | 1.227,18 | |
| RESTOS A PAGAR A PAGAR POR PODER E MINISTÉRIO PÚBLICO | | Inscrição | Cancelamento Até o Bimestre | Pagamento Até o Bimestre | Saldo a Pagar |
| RESTOS A PAGAR PROCESSADOS | | 8.271.615,30 | 0,00 | 4.036.736,66 | 4.234.878,64 |
| Poder Executivo | | 8.271.615,30 | 0,00 | 4.036.736,66 | 4.234.878,64 |
| Poder Legislativo | | 0,00 | 0,00 | 0,00 | 0,00 |
| Poder Judiciário | | 0,00 | 0,00 | 0,00 | 0,00 |
| Ministério Público | | 0,00 | 0,00 | 0,00 | 0,00 |
| Defensoria Pública | | 0,00 | 0,00 | 0,00 | 0,00 |
| RESTOS A PAGAR NÃO-PROCESSADOS | | 779.598,83 | 0,00 | 454.730,17 | 324.868,66 |
| Poder Executivo | | 461.079,22 | 0,00 | 136.210,56 | 324.868,66 |
| Poder Legislativo | | 318.519,61 | 0,00 | 318.519,61 | 0,00 |
| Poder Poder Judiciário | | 0,00 | 0,00 | 0,00 | 0,00 |
| Ministério Público | | 0,00 | 0,00 | 0,00 | 0,00 |
| Defensoria Pública | | 0,00 | 0,00 | 0,00 | 0,00 |
| TOTAL | | 9.051.214,13 | 0,00 | 4.491.466,83 | 4.559.747,30 |
| DESPESAS COM MANUTENÇÃO E DESENVOLVIMENTO DO ENSINO | | Valor Apurado Até o Bimestre | Limites Constitucionais Anuais | | |
| | | | % Mínimo a Aplicar no Exercício | % Aplicado Até o Bimestre | |
| Mínimo Anual de <18% / 25%> das Receitas de Impostos na Manutenção e Desenvolvimento do Ensino | | 12.544.323,94 | <18% / 25%> | 23,27 | |
| Mínimo Anual de 70% do FUNDEB na Remuneração dos Profissionais da Educação Básica | | 36.411.602,69 | 70% | 65,52 | |
| Percentual de 50% da Complementação da União ao FUNDEB (VAAT) na Educação Infantil | | 10.390.814,93 | 50% | 50,14 | |
| Mínimo de 15% da Complementação da União ao FUNDEB (VAAT) em Despesas de Capital | | 2.853.670,25 | 15% | 13,77 | |
| RECEITAS DE OPERAÇÕES DE CRÉDITO E DESPESAS DE CAPITAL | | Valor Apurado Até o Bimestre | Saldo não realizado | | |
| Receitas de Operação de Crédito | | 0,00 | 100.000,00 | | |
| Despesa de Capital Líquida | | 11.758.938,47 | 3.663.586,42 | | |
| PROJEÇÃO ATUARIAL DOS REGIMES DE PREVIDÊNCIA | | Exercício | 10º Exercício | 20º Exercício | 35º Exercício |
| Plano Previdenciário | | 0,00 | 0,00 | 0,00 | 0,00 |
| Receitas Previdenciárias | | 0,00 | 0,00 | 0,00 | 0,00 |
| Despesas Previdenciárias | | 0,00 | 0,00 | 0,00 | 0,00 |
| Resultado Previdenciário | | 0,00 | 0,00 | 0,00 | 0,00 |
| Plano Financeiro | | 0,00 | 0,00 | 0,00 | 0,00 |
| Receitas Previdenciárias | | 0,00 | 0,00 | 0,00 | 0,00 |
| Despesas Previdenciárias | | 0,00 | 0,00 | 0,00 | 0,00 |
| Resultado Previdenciário | | 0,00 | 0,00 | 0,00 | 0,00 |
| RECEITA DA ALIENAÇÃO DE ATIVOS E APLICAÇÃO DOS RECURSOS | | Valor Apurado Até o Bimestre | Saldo a realizado | | |
| Receita de Capital Resultante de Alienação de Ativos | | 0,00 | 0,00 | | |
| Aplicação dos Recursos da Alienação de Ativos | | 0,00 | 0,00 | | |

Prefeitura Municipal de Uauá

BA - EXECUTIVO
PREFEITURA MUNICIPAL DE UAUÁ
RELATÓRIO RESUMIDO DE EXECUÇÃO ORÇAMENTÁRIA
DEMONSTRATIVO SIMPLIFICADO DO RELATÓRIO RESUMIDO DA EXECUÇÃO ORÇAMENTÁRIA
ORÇAMENTO FISCAL DA SEGURIDADE SOCIAL
(Janeiro a Outubro) - 5º Bimestre de 2024



| DESPESAS COM AÇÕES E SERVIÇOS PÚBLICOS DE SAÚDE | Valor Apurado Até o Bimestre | Limites Constitucionais Anual | |
|---|-------------------------------------|---------------------------------|---------------------------|
| | | % Mínimo a Aplicar no Exercício | % Aplicado Até o Bimestre |
| Despesas com Ações e Serviços Públicos de Saúde executadas com recursos de impostos | 14.240.641,43 | 15,00 | 27,69 |
| DESPESAS DE CARÁTER CONTINUADO DERIVADAS DE PPP | Valor Apurado no Exercício Corrente | | |
| Total das Despesas Consideradas para o Limite / RCL (%) | | | 0,00 |

FONTE: Sistema: Sistema CONTÁBIL, Unidade Responsável: PREFEITURA MUNICIPAL DE UAUÁ, Emissão: 22/11/2024, às 09:00:31, Assinado Digitalmente no dia 22/11/2024, às 09:00:31.

MARCOS HENRIQUE LOBO ROSA
Prefeito Municipal
CPF: 289.806.465-34

JOSEMAR DE SÁ DOS SANTOS
Secretário de Administração, Planej. Finança
CPF: 636.686.375-04

ELEILTON DA HORA SANTOS
Contador(a)
Req. Prof.: CRC - BA020472/O

Prefeitura Municipal de Uauá

BA - EXECUTIVO

PREFEITURA MUNICIPAL DE UAUÁ

RELATÓRIO RESUMIDO DE EXECUÇÃO ORÇAMENTÁRIA

DEMONSTRATIVO DE SENTENÇAS JUDICIAIS

ORÇAMENTO FISCAL DA SEGURIDADE SOCIAL

OUTUBRO de 2024



Artigos 19, § 4º e 30º, § 7º da L.C. 101/00 (Portaria TCM/BA Nº 460)

| Beneficiário | Determinação | | Nº NE de Origem | Pagamento | | |
|--|--------------|-----------|-----------------|------------|-----------|----------|
| | Data | Valor | | Data | Valor | Nº do PP |
| TRIBUNAL REGIONAL DO TRABALHO DA 5ª REGIÃO | 10/10/2024 | 96.365,63 | 746 | 10/10/2024 | 96.365,63 | 3669 |
| TOTAL | - | 96.365,63 | - | - | 96.365,63 | - |

MARCOS HENRIQUE LOBO ROSA
Prefeito Municipal
CPF: 289.806.465-34

JOSEMAR DE SÁ DOS SANTOS
Secretário de Administração, Planejamento, Finanças
CPF: 636.686.375-04

ELEILTON DA HORA SANTOS
Contador(a)
Reg. Prof.: CRC - BA020472/O

Prefeitura Municipal de Uauá



PREFEITURA MUNICIPAL DE UAUÁ GABINETE DO PREFEITO

NOTA EXPLICATIVA

Para fins de atendimento ao art. 6º, §3º da Resolução TCM nº 1470/2023, informa-se que o Relatório Resumido de Execução Orçamentária do **5º bimestre de 2024** do Município de Uauá foi publicado em 26/11/2024 no Diário Oficial, disponível no endereço eletrônico:

<http://www.ipmbrasil.org.br/diariooficial/ba/pmuaua/diario>

Uauá - BA, 26 de novembro de 2024

MARCOS HENRIQUE LOBO ROSA

Prefeito Municipal

Prefeitura Municipal de Uauá

Resolução



Conselho Municipal de Assistência Social – CMAS UAUÁ – BA
(Instituído pela Lei Municipal nº 574, de 15 de dezembro de 2016)

RESOLUÇÃO Nº11/2024

“Dispõe sobre termo de aceite ao Programa Bolsa Família e Cadastro Único”.

O Conselho Municipal de Assistência Social – CMAS, no uso de suas atribuições legais, em conformidade com a Lei Municipal nº 574 de 15 de dezembro de 2016, e conforme deliberações registradas em Ata da Reunião Ordinária nº 11/2024, realizada em 22 de novembro de 2024.

Considerando Lei Nacional nº 14.60 de 19 de junho de 2023

Considerando Decreto Nacional nº 12.064 de 17 de junho de 2024

Considerando Portaria do MDS nº 1.030 de 7 de novembro de 2024.

RESOLVE:

Artigo 1º- APROVAR, Termo de Aceite por meio do qual o Município de Uauá e órgão Gestor da Assistência Social do Ministério do Desenvolvimento e Assistência Social, Família e Combate a Fome - MDS, formaliza responsabilidades e compromissos decorrentes da adesão ao Programa Bolsa Família e Cadastro Único

Artigo 2º - Esta Resolução entrará em vigor da data de sua publicação;

Uauá – Bahia, 22 de novembro de 2024.

Josefa de Almeida Barros

Presidente do CMAS