

BA - EXECUTIVO
PREFEITURA MUNICIPAL DE AMERICA DOURADA
 RELATÓRIO RESUMIDO DE EXECUÇÃO ORÇAMENTÁRIA
BALANÇO ORÇAMENTÁRIO
 ORÇAMENTO FISCAL DA SEGURIDADE SOCIAL
 (Janeiro a Abril) - 2º Bimestre de 2026



RREO - Anexo 1 (LRF, Art. 52, inciso I, alíneas "a" e "b" do inciso II e §1º)

Em Reais

RECEITAS	PREVISÃO INICIAL	PREVISÃO ATUALIZADA (a)	RECEITAS REALIZADAS				SALDO (a-c)
			No Bimestre (b)	% (b/a)	Até o Bimestre (c)	% (c/a)	
RECEITAS (EXCETO INTRA-ORÇAMENTÁRIAS) (I)	121.520.000,00	121.520.000,00	14.970.389,38	12,32	36.038.409,14	29,66	85.481.590,86
RECEITAS CORRENTES	117.220.000,00	117.220.000,00	14.970.389,38	12,77	33.740.409,14	28,78	83.479.590,86
IMPOSTOS, TAXAS E CONTRIBUIÇÕES DE MELHORIA	6.762.000,00	6.762.000,00	668.040,72	9,88	1.229.764,75	18,19	5.532.235,25
Impostos	6.366.000,00	6.366.000,00	623.951,09	9,80	1.133.301,94	17,80	5.232.698,06
Impostos sobre o Patrimônio	236.000,00	236.000,00	12.940,12	5,48	34.321,45	14,54	201.678,55
Impostos sobre a Renda e Proventos de Qualquer Natureza	4.500.000,00	4.500.000,00	399.201,18	8,87	744.439,80	16,54	3.755.560,20
Impostos sobre a Produção e Circulação de Mercadorias e Serviços	1.630.000,00	1.630.000,00	211.809,79	12,99	354.540,69	21,75	1.275.459,31
Taxas	396.000,00	396.000,00	44.089,63	11,13	96.462,81	24,36	299.537,19
Taxas pelo Exercício do Poder de Polícia	376.000,00	376.000,00	44.089,63	11,73	96.462,81	25,66	279.537,19
Taxas pela Prestação de Serviços	20.000,00	20.000,00	0,00	0,00	0,00	0,00	20.000,00
CONTRIBUIÇÕES	300.000,00	300.000,00	39.901,60	13,30	78.660,69	26,22	221.339,31
Contribuição para o Custeio do Serviço de Iluminação Pública	300.000,00	300.000,00	39.901,60	13,30	78.660,69	26,22	221.339,31
Contribuição para o Custeio do Serviço de Iluminação Pública	300.000,00	300.000,00	39.901,60	13,30	78.660,69	26,22	221.339,31
RECEITA PATRIMONIAL	648.000,00	648.000,00	117.894,04	18,19	229.288,95	35,38	418.711,05
Valores Mobiliários	648.000,00	648.000,00	117.894,04	18,19	229.288,95	35,38	418.711,05
Juros e Correções Monetárias	648.000,00	648.000,00	117.894,04	18,19	229.288,95	35,38	418.711,05
TRANSFERÊNCIAS CORRENTES	109.320.000,00	109.320.000,00	14.139.397,50	12,93	32.132.176,94	29,39	77.187.823,06
Transferências da União e de suas Entidades	77.013.000,00	77.013.000,00	9.562.125,31	12,42	22.734.944,36	29,52	54.278.055,64
Transferências Decorrentes de Participação na Receita da União	33.908.000,00	33.908.000,00	3.955.929,85	11,67	9.341.799,96	27,55	24.566.200,04
Transferências das Compensações Financeiras pela Exploração de Recursos Naturais	700.000,00	700.000,00	100.561,53	14,37	195.830,55	27,98	504.169,45
Transferências de Recursos do Sistema Único de Saúde - SUS	15.240.000,00	15.240.000,00	1.650.007,41	10,83	3.478.886,86	22,83	11.761.113,14
Transferências de Recursos do Fundo Nacional do Desenvolvimento da Educação - FNDE	3.605.000,00	3.605.000,00	559.792,29	15,53	1.067.442,10	29,61	2.537.557,90
Transferências de Recursos de Complementação da União ao FUNDEB	22.000.000,00	22.000.000,00	2.772.216,38	12,60	7.941.368,38	36,10	14.058.631,62
Transferências de Recursos do Fundo Nacional de Assistência Social - FNAS	600.000,00	600.000,00	517.384,17	86,23	558.556,87	93,09	41.443,13
Transferências de Convênios da União e de Suas Entidades	500.000,00	500.000,00	0,00	0,00	0,00	0,00	500.000,00
Outras Transferências de Recursos da União e de suas Entidades	460.000,00	460.000,00	6.233,68	1,36	151.059,64	32,84	308.940,36
Transferências dos Estados e do Distrito Federal e de suas Entidades	9.307.000,00	9.307.000,00	1.304.663,06	14,02	2.587.392,94	27,80	6.719.607,06
Participação na Receita dos Estados e Distrito Federal	7.610.000,00	7.610.000,00	1.201.715,04	15,79	2.188.326,50	28,76	5.421.673,50
Transferências de Recursos do Sistema Único de Saúde - SUS	485.000,00	485.000,00	84.934,47	17,51	179.039,51	36,92	305.960,49
Transferências de Convênios dos Estados e DF e de Suas Entidades	1.000.000,00	1.000.000,00	0,00	0,00	200.000,00	20,00	800.000,00
Outras Transferências dos Estados e Distrito Federal	172.000,00	172.000,00	13.549,47	7,88	13.577,62	7,89	158.422,38
Transferências de Outras Instituições Públicas	23.000.000,00	23.000.000,00	3.272.609,13	14,23	6.809.839,64	29,61	16.190.160,36
Transferências de Recursos do FUNDEB	23.000.000,00	23.000.000,00	3.272.609,13	14,23	6.809.839,64	29,61	16.190.160,36
OUTRAS RECEITAS CORRENTES	190.000,00	190.000,00	5.155,52	2,71	70.517,81	37,11	119.482,19
Multas Administrativas, Contratuais e Judiciais	30.000,00	30.000,00	0,00	0,00	0,00	0,00	30.000,00
Multas Administrativas, Contratuais e Judiciais	30.000,00	30.000,00	0,00	0,00	0,00	0,00	30.000,00
Indenizações, Restituições e Ressarcimentos	160.000,00	160.000,00	5.155,52	3,22	70.517,81	44,07	89.482,19
Restituições	140.000,00	140.000,00	5.155,52	3,68	70.517,81	50,37	69.482,19
Ressarcimentos	20.000,00	20.000,00	0,00	0,00	0,00	0,00	20.000,00
RECEITAS DE CAPITAL	4.300.000,00	4.300.000,00	0,00	0,00	2.298.000,00	53,44	2.002.000,00
OPERAÇÕES DE CRÉDITO	100.000,00	100.000,00	0,00	0,00	0,00	0,00	100.000,00
Operações de Crédito - Mercado Interno	100.000,00	100.000,00	0,00	0,00	0,00	0,00	100.000,00

PREFEITURA MUNICIPAL DE AMERICA DOURADA
RELATÓRIO RESUMIDO DE EXECUÇÃO ORÇAMENTÁRIA
BALANÇO ORÇAMENTÁRIO
ORÇAMENTO FISCAL DA SEGURIDADE SOCIAL
(Janeiro a Abril) - 2º Bimestre de 2026



Outras Operações de Crédito - Mercado Interno	100.000,00	100.000,00	0,00	0,00	0,00	0,00	100.000,00
ALIENAÇÃO DE BENS	200.000,00	200.000,00	0,00	0,00	0,00	0,00	200.000,00
Alienação de Bens Móveis	100.000,00	100.000,00	0,00	0,00	0,00	0,00	100.000,00
Alienação de Bens Móveis e Semoventes	100.000,00	100.000,00	0,00	0,00	0,00	0,00	100.000,00
Alienação de Bens Imóveis	100.000,00	100.000,00	0,00	0,00	0,00	0,00	100.000,00
Alienação de Bens Imóveis	100.000,00	100.000,00	0,00	0,00	0,00	0,00	100.000,00
TRANSFERÊNCIAS DE CAPITAL	4.000.000,00	4.000.000,00	0,00	0,00	2.298.000,00	57,45	1.702.000,00
Transferências da União e de suas Entidades	3.200.000,00	3.200.000,00	0,00	0,00	2.298.000,00	71,81	902.000,00
Transferências de Recursos do Sistema Único de Saúde - SUS	1.100.000,00	1.100.000,00	0,00	0,00	1.803.000,00	163,91	-703.000,00
Transferências de Recursos do Fundo Nacional do Desenvolvimento da Educação - FNDE	1.100.000,00	1.100.000,00	0,00	0,00	0,00	0,00	1.100.000,00
Transferências de Convênios da União e de suas Entidades	1.000.000,00	1.000.000,00	0,00	0,00	0,00	0,00	1.000.000,00
Outras Transferências de Recursos da União e de suas Entidades	0,00	0,00	0,00	0,00	495.000,00	0,00	-495.000,00
Transferências dos Estados e do Distrito Federal e de suas Entidades	800.000,00	800.000,00	0,00	0,00	0,00	0,00	800.000,00
Transferências de Convênios dos Estados e DF e de Suas Entidades	800.000,00	800.000,00	0,00	0,00	0,00	0,00	800.000,00
RECEITAS (INTRA-ORÇAMENTÁRIAS) (II)	0,00	0,00	0,00	0,00	0,00	0,00	0,00
SUBTOTAL DAS RECEITAS (III) = (I + II)	121.520.000,00	121.520.000,00	14.970.389,38	12,32	36.038.409,14	29,66	85.481.590,86
OPERAÇÕES DE CRÉDITO / REFINANCIAMENTO (IV)	0,00	0,00	0,00	0,00	0,00	0,00	0,00
Operações de Crédito - Mercado Interno	0,00	0,00	0,00	0,00	0,00	0,00	0,00
Mobiliária	0,00	0,00	0,00	0,00	0,00	0,00	0,00
Contratual	0,00	0,00	0,00	0,00	0,00	0,00	0,00
Operações de Crédito - Mercado Externo	0,00	0,00	0,00	0,00	0,00	0,00	0,00
Mobiliária	0,00	0,00	0,00	0,00	0,00	0,00	0,00
Contratual	0,00	0,00	0,00	0,00	0,00	0,00	0,00
SUBTOTAL COM REFINANCIAMENTO (V) = (III + IV)	121.520.000,00	121.520.000,00	14.970.389,38	12,32	36.038.409,14	29,66	85.481.590,86
DÉFICIT (VI)'	--	--	--	--	36.210,87	--	--
TOTAL (VII) = (V + VI)	121.520.000,00	121.520.000,00	14.970.389,38	12,32	36.074.620,01	29,69	85.481.590,86
SALDOS DE EXERCÍCIOS ANTERIORES	--	899.012,42	--	--	899.012,42	--	--
Recursos Arrecadados em Exercícios Anteriores - RPPS	--		--	--		--	--
Superávit Financeiro Utilizado para Créditos Adicionais	--	899.012,42	--	--	899.012,42	--	--

DESPESAS	DOTAÇÃO INICIAL (d)	DOTAÇÃO ATUALIZADA (e)	DESPESAS EMPENHADAS		SALDO (g)=(e-f)	DESPESAS LIQUIDADAS		SALDO (i)=(e-h)	DESPESAS PAGAS ATÉ O MÊS (f)	INSCRITAS EM RESTOS A PAGAR NÃO PROCESSADOS (k)
			Até o Bimestre (f)			Até o Bimestre (h)				
			No Bimestre			No Bimestre				
DESPESAS (EXCETO INTRA-ORÇAMENTÁRIAS) (VIII)	121.520.000,00	122.946.717,60	15.693.279,37	54.583.814,71	68.362.902,89	21.386.602,69	36.074.620,01	86.872.097,59	32.212.912,54	0,00
DESPESAS CORRENTES	107.901.000,00	105.537.631,72	10.855.495,96	44.731.751,36	60.805.880,36	17.691.754,32	29.366.696,97	76.170.934,75	25.959.004,43	0,00
DESPESAS DE PESSOAL E ENCARGOS	57.854.000,00	55.455.000,00	3.118.673,36	25.279.241,92	30.175.758,08	9.062.575,15	15.409.873,82	40.045.126,18	14.026.420,16	0,00
JUROS E ENCARGOS DA DÍVIDA	24.000,00	24.000,00	0,00	0,00	24.000,00	0,00	0,00	24.000,00	0,00	0,00
OUTRAS DESPESAS CORRENTES	50.023.000,00	50.058.631,72	7.736.822,60	19.452.509,44	30.606.122,28	8.629.179,17	13.956.823,15	36.101.808,57	11.932.584,27	0,00
DESPESAS DE CAPITAL	12.447.000,00	16.237.085,88	4.837.783,41	9.852.063,35	6.385.022,53	3.694.848,37	6.707.923,04	9.529.162,84	6.253.908,11	0,00
INVESTIMENTOS	9.807.000,00	13.597.085,88	4.587.783,41	8.202.063,35	5.395.022,53	3.210.196,60	5.907.129,76	7.689.956,12	5.453.114,83	0,00
INVERSÕES FINANCEIRAS	200.000,00	200.000,00	0,00	0,00	200.000,00	0,00	0,00	200.000,00	0,00	0,00
AMORTIZAÇÃO DA DÍVIDA	2.440.000,00	2.440.000,00	250.000,00	1.650.000,00	790.000,00	484.651,77	800.793,28	1.639.206,72	800.793,28	0,00
RESERVA DE CONTINGÊNCIA	1.172.000,00	1.172.000,00	0,00	0,00	1.172.000,00	0,00	0,00	1.172.000,00	0,00	0,00
RESERVA DE CONTINGÊNCIA	1.172.000,00	1.172.000,00	0,00	0,00	1.172.000,00	0,00	0,00	1.172.000,00	0,00	0,00
DESPESAS (INTRA-ORÇAMENTÁRIAS) (IX)	0,00	0,00	0,00	0,00	0,00	0,00	0,00	0,00	0,00	0,00
SUBTOTAL DAS DESPESAS (X) = (VIII + IX)	121.520.000,00	122.946.717,60	15.693.279,37	54.583.814,71	68.362.902,89	21.386.602,69	36.074.620,01	86.872.097,59	32.212.912,54	0,00
AMORTIZAÇÃO DA DIV. / REFINANCIAMENTO (XI)	0,00	0,00	0,00	0,00	0,00	0,00	0,00	0,00	0,00	0,00
Amortização da Dívida Interna	0,00	0,00	0,00	0,00	0,00	0,00	0,00	0,00	0,00	0,00
Dívida Mobiliária	0,00	0,00	0,00	0,00	0,00	0,00	0,00	0,00	0,00	0,00
Outras Dívidas	0,00	0,00	0,00	0,00	0,00	0,00	0,00	0,00	0,00	0,00
Amortização da Dívida Externa	0,00	0,00	0,00	0,00	0,00	0,00	0,00	0,00	0,00	0,00
Dívida Mobiliária	0,00	0,00	0,00	0,00	0,00	0,00	0,00	0,00	0,00	0,00
Outras Dívidas	0,00	0,00	0,00	0,00	0,00	0,00	0,00	0,00	0,00	0,00
SUBTOTAL C/ REFINANCIAMENTO (XII) = (X + XI)	121.520.000,00	122.946.717,60	15.693.279,37	54.583.814,71	68.362.902,89	21.386.602,69	36.074.620,01	86.872.097,59	32.212.912,54	0,00
SUPERÁVIT (XIII)	--	--	--	0,00	--	--	0,00	--	--	--
TOTAL (XIV) = (XII + XIII)	121.520.000,00	122.946.717,60	15.693.279,37	54.583.814,71	68.362.902,89	21.386.602,69	36.074.620,01	86.872.097,59	32.212.912,54	0,00
RESERVA DO RPPS	0,00	0,00	0,00	0,00	0,00	0,00	0,00	0,00	0,00	0,00

FONTE: Sistema: Sistema CONTABIL, Unidade Responsável: PREFEITURA MUNICIPAL DE AMERICA DOURADA, Emissão: 26/05/2026, às 09:34:19, Assinado Digitalmente no dia 26/05/2026, às 09:34:19.
 1 O déficit será apurado pelo diferença entre a receita realizada e a despesa liquidada nos cinco primeiros bimestres e a despesa empenhada no último bimestre.
 2 Essa linha será apresentada somente no Demonstrativo aplicado aos Estados



JOELSON CARDOSO DO ROSÁRIO
 Prefeito Municipal
 CPF: 374.067.795-34



EVANDRO OLIVERIA DO ROSÁRIO
 Sec. de Finanças
 CPF: 923.056.875-91



ELEILTON DA HORA SANTOS
 Contador(a)
 Reg. Prof.: 020472/07BA

BA - EXECUTIVO

PREFEITURA MUNICIPAL DE AMERICA DOURADA
RELATÓRIO RESUMIDO DE EXECUÇÃO ORÇAMENTÁRIA

DEMONSTRATIVO DA EXECUÇÃO DAS DESPESAS POR FUNÇÃO/SUBFUNÇÃO

ORÇAMENTO FISCAL DA SEGURIDADE SOCIAL

(Janeiro a Abril) - 2º Bimestre de 2026

RREO - Anexo 2 (LRF, Art. 52, inciso II, alínea "c")

FUNÇÃO/SUBFUNÇÃO	DOTAÇÃO INICIAL	DOTAÇÃO ATUALIZADA	DESPESAS EMPENHADAS		SALDO (e) = (a-b)	DESPESAS LIQUIDADAS		SALDO (e) = (a-d)	INSCRITAS EM RESTOS A PAGAR NÃO PROCESSADOS (f)		
			No Bimestre	Até o Bimestre (b)		%	No Bimestre			Até o Bimestre (d)	%
DESPESAS (EXCETO INTRA-ORÇAMENTÁRIAS) (1)	121.520.000,00	122.946.717,60	15.693.279,37	54.583.814,71	68.362.902,89	36.074.620,01	100,00	86.872.097,59	0,00		
LEGISLATIVA	3.261.000,00	3.261.000,00	168.409,94	2.925.613,09	335.386,91	1.059.320,77	2,94	2.201.679,23	0,00		
Ação Legislativa	3.261.000,00	3.261.000,00	168.409,94	2.925.613,09	335.386,91	1.059.320,77	2,94	2.201.679,23	0,00		
JUDICIÁRIA	134.000,00	134.000,00	0,00	50.400,00	83.600,00	22.800,00	0,06	111.200,00	0,00		
Ação Judiciária	134.000,00	134.000,00	0,00	50.400,00	83.600,00	22.800,00	0,06	111.200,00	0,00		
ADMINISTRAÇÃO	6.505.000,00	6.595.000,00	418.954,29	3.091.339,67	3.503.660,33	1.873.335,48	5,19	4.721.664,52	0,00		
ADMINISTRAÇÃO GERAL	5.647.000,00	5.737.000,00	417.754,29	2.646.139,67	3.090.860,33	1.724.974,16	4,78	4.012.025,84	0,00		
Controle Interno	117.000,00	117.000,00	0,00	50.000,00	67.000,00	18.500,00	0,05	98.500,00	0,00		
Normatização e Fiscalização	20.000,00	20.000,00	0,00	0,00	20.000,00	0,00	0,00	20.000,00	0,00		
Comunicação Social	685.000,00	685.000,00	1.200,00	377.200,00	307.800,00	125.053,73	0,35	559.946,27	0,00		
Transferências	36.000,00	36.000,00	0,00	18.000,00	18.000,00	4.807,59	0,01	31.192,41	0,00		
SEGURANÇA PÚBLICA	166.000,00	166.000,00	18.517,00	18.517,00	147.483,00	12.358,00	0,03	153.642,00	0,00		
Policimento	148.000,00	148.000,00	18.517,00	18.517,00	129.483,00	12.358,00	0,03	135.642,00	0,00		
Defesa Civil	18.000,00	18.000,00	0,00	0,00	18.000,00	0,00	0,00	18.000,00	0,00		
ASSISTÊNCIA SOCIAL	3.369.000,00	3.369.000,00	594.544,70	1.108.487,20	2.260.512,80	903.230,39	2,50	2.465.769,61	0,00		
ADMINISTRAÇÃO GERAL	1.281.000,00	1.322.000,00	406.745,87	704.947,60	617.032,40	562.535,22	1,56	759.464,78	0,00		
Assistência à Criança e ao Adolescente	37.000,00	37.000,00	0,00	0,00	37.000,00	0,00	0,00	37.000,00	0,00		
Assistência Comunitária	76.000,00	76.000,00	0,00	0,00	76.000,00	0,00	0,00	76.000,00	0,00		
Serviços Socioassistenciais	1.975.000,00	1.934.000,00	187.798,83	403.539,60	1.530.460,40	340.629,83	0,94	1.593.304,83	0,00		
SAÚDE	28.525.000,00	28.563.000,00	3.833.132,32	12.751.899,98	15.811.100,02	7.831.044,12	21,71	20.731.955,88	0,00		
ADMINISTRAÇÃO GERAL	9.101.000,00	9.366.000,00	1.105.277,98	4.494.456,99	4.871.543,01	2.882.416,67	7,99	6.483.583,33	0,00		
Atenção Básica	15.494.000,00	15.137.000,00	1.470.994,84	6.413.935,59	8.723.064,41	4.150.929,93	11,51	10.986.070,07	0,00		
Assistência Hospitalar e Ambulatorial	2.806.000,00	2.786.000,00	1.062.196,60	1.318.977,20	1.467.022,80	433.341,17	1,44	2.265.973,63	0,00		
Suporte Profilático e Terapêutico	382.000,00	532.000,00	111.277,50	162.809,50	369.190,50	63.928,10	0,21	457.217,50	0,00		
Vigilância Sanitária	730.000,00	730.000,00	83.385,40	361.720,70	368.279,30	202.888,65	0,56	527.111,35	0,00		
Vigilância Epidemiológica	12.000,00	12.000,00	0,00	0,00	12.000,00	0,00	0,00	12.000,00	0,00		
EDUCAÇÃO	56.084.000,00	56.240.573,90	7.207.201,04	23.344.478,03	32.896.095,87	16.977.993,57	47,06	39.262.580,33	0,00		
ADMINISTRAÇÃO GERAL	2.187.000,00	2.745.627,60	138.671,20	842.566,70	1.903.060,90	638.604,46	1,77	2.107.023,14	0,00		

Ensino Fundamental	32.042.000,00	30.484.332,82	4.359.758,18	12.470.360,35	22,85	18.013.972,47	6.543.000,40	9.857.962,33	27,33	20.626.370,49	0,00
Educação Infantil	17.801.000,00	19.690.913,48	2.653.771,66	9.965.420,98	18,26	9.725.492,50	3.064.607,43	6.419.859,20	17,80	13.271.054,28	0,00
Educação de Jovens e Adultos	37.000,00	37.000,00	0,00	1.500,00	0,00	35.500,00	0,00	0,00	0,00	37.000,00	0,00
Educação Especial	41.000,00	41.000,00	0,00	1.500,00	0,00	39.500,00	0,00	0,00	0,00	41.000,00	0,00
Transporte Rodoviário	3.976.000,00	3.241.700,00	55.000,00	63.130,00	0,12	3.178.570,00	61.567,58	61.567,58	0,17	3.180.132,42	0,00
CULTURA	3.987.000,00	3.987.000,00	524.902,00	1.405.222,00	2,57	2.581.778,00	698.110,32	1.178.007,88	3,27	2.808.992,12	0,00
ADMINISTRAÇÃO GERAL	45.000,00	45.000,00	0,00	0,00	0,00	45.000,00	0,00	0,00	0,00	45.000,00	0,00
Difusão Cultural	3.942.000,00	3.942.000,00	524.902,00	1.405.222,00	2,57	2.536.778,00	698.110,32	1.178.007,88	3,27	2.763.992,12	0,00
URBANISMO	11.082.000,00	11.994.000,00	1.772.605,58	5.778.094,09	10,59	6.215.905,91	3.031.743,02	4.485.521,57	12,43	7.508.478,43	0,00
ADMINISTRAÇÃO GERAL	6.349.000,00	6.549.000,00	1.163.359,00	3.344.197,51	6,13	3.204.802,49	1.583.832,80	2.688.573,66	7,45	3.860.426,34	0,00
Infra-estrutura Urbana	2.258.000,00	3.120.000,00	567.562,58	1.519.362,58	2,78	1.600.637,42	1.181.577,43	1.341.577,43	3,72	1.778.422,57	0,00
Serviços Urbanos	2.404.000,00	2.254.000,00	41.884,00	914.534,00	1,68	1.339.466,00	266.332,79	455.370,48	1,26	1.798.629,52	0,00
Transferências	71.000,00	71.000,00	0,00	0,00	0,00	71.000,00	0,00	0,00	0,00	71.000,00	0,00
HABITAÇÃO	345.000,00	45.000,00	0,00	0,00	0,00	45.000,00	0,00	0,00	0,00	45.000,00	0,00
Habituação Urbana	345.000,00	45.000,00	0,00	0,00	0,00	45.000,00	0,00	0,00	0,00	45.000,00	0,00
SANEAMENTO	443.000,00	243.000,00	0,00	0,00	0,00	243.000,00	0,00	0,00	0,00	243.000,00	0,00
Saneamento Básico Urbano	325.000,00	225.000,00	0,00	0,00	0,00	225.000,00	0,00	0,00	0,00	225.000,00	0,00
Recursos Hídricos	118.000,00	18.000,00	0,00	0,00	0,00	18.000,00	0,00	0,00	0,00	18.000,00	0,00
GESTÃO AMBIENTAL	808.000,00	808.000,00	11.135,00	254.835,00	0,47	553.165,00	39.697,20	63.491,45	0,18	744.508,55	0,00
ADMINISTRAÇÃO GERAL	752.000,00	752.000,00	11.135,00	254.835,00	0,47	497.165,00	39.697,20	63.491,45	0,18	688.508,55	0,00
Preservação e Conservação Ambiental	56.000,00	56.000,00	0,00	0,00	0,00	56.000,00	0,00	0,00	0,00	56.000,00	0,00
AGRICULTURA	1.712.000,00	2.442.000,00	864.185,50	1.569.748,99	2,88	872.251,01	288.154,86	533.268,92	1,48	1.908.731,08	0,00
ADMINISTRAÇÃO GERAL	1.433.000,00	2.163.000,00	864.185,50	1.569.748,99	2,88	593.251,01	288.154,86	533.268,92	1,48	1.629.731,08	0,00
Abastecimento	35.000,00	35.000,00	0,00	0,00	0,00	35.000,00	0,00	0,00	0,00	35.000,00	0,00
Promoção Da Produção Agropecuária	244.000,00	244.000,00	0,00	0,00	0,00	244.000,00	0,00	0,00	0,00	244.000,00	0,00
ENERGIA	84.000,00	84.000,00	0,00	40.000,00	0,07	44.000,00	5.670,76	11.341,52	0,03	72.658,48	0,00
Energia Elétrica	84.000,00	84.000,00	0,00	40.000,00	0,07	44.000,00	5.670,76	11.341,52	0,03	72.658,48	0,00
DESPORTO E LAZER	325.000,00	325.000,00	29.692,00	106.539,66	0,20	218.460,34	69.454,66	80.039,66	0,22	244.960,34	0,00
ADMINISTRAÇÃO GERAL	198.000,00	177.800,00	16.892,00	65.137,00	0,12	112.663,00	40.852,00	51.437,00	0,14	126.363,00	0,00
Desporto Comunitário	127.000,00	147.200,00	12.800,00	41.402,66	0,08	105.797,34	28.602,66	28.602,66	0,08	118.597,34	0,00
ENCARGOS ESPECIAIS	3.518.000,00	3.518.143,70	250.000,00	2.138.640,00	3,92	1.379.503,70	561.024,25	1.042.866,68	2,89	2.475.277,02	0,00
Serviço da Dívida Interna	2.464.000,00	2.464.000,00	250.000,00	1.650.000,00	3,02	814.000,00	484.651,77	800.793,28	2,22	1.663.206,72	0,00
Outros Encargos Especiais	1.054.000,00	1.054.143,70	0,00	488.640,00	0,90	565.503,70	76.372,48	242.073,40	0,67	812.070,30	0,00
RESERVA DE CONTINGÊNCIA	1.172.000,00	1.172.000,00	0,00	0,00	0,00	1.172.000,00	0,00	0,00	0,00	1.172.000,00	0,00
Reserva de Contingência	1.172.000,00	1.172.000,00	0,00	0,00	0,00	1.172.000,00	0,00	0,00	0,00	1.172.000,00	0,00

DESPESAS (INTRA-ORÇAMENTÁRIAS) (II)	0,00	0,00	0,00	0,00	0,00	0,00	0,00	0,00	0,00	0,00	0,00	0,00	0,00	0,00	0,00
TOTAL (III) = (I + II)	121.520.000,00	122.946.717,60	15.693.279,37	54.583.814,71	100,00	68.362.902,89	21.386.602,69	36.074.620,01	100,00	86.872.097,59	0,00	0,00	0,00	0,00	0,00

FONTE: Sistema CONTABIL. Unidade Responsável: PREFEITURA MUNICIPAL DE AMERICA DOURADA. Emissão: 26/05/2026, às 09:35:06. Assinado Digitalmente no dia 26/05/2026, às 09:35:06.
 | Essa coluna poderá ser apresentada somente no último bimestre



JOELSON CARDOSO DO ROSÁRIO
 Prefeito Municipal
 CPF: 374.067.795-34



EVANDRO OLIVERIA DO ROSÁRIO
 Sec. de Finanças
 CPF: 923.056.875-91



ELEILTON DA HORA SANTOS
 Contador(a)
 Reg. Prof.: 020472/07BA

PREFEITURA MUNICIPAL DE AMERICA DOURADA
RELATÓRIO RESUMIDO DE EXECUÇÃO ORÇAMENTÁRIA
DEMONSTRATIVO DA RECEITA CORRENTE LÍQUIDA
ORÇAMENTO FISCAL DA SEGURIDADE SOCIAL

Maio de 2025 até Abril de 2026

RRRO - Anexo 3 (LRF, Art. 53, inciso I)

Em Reais

ESPECIFICAÇÃO	EVOLUÇÃO DA RECEITA REALIZADA NOS ÚLTIMOS 12 MESES												TOTAL (ÚLT. 12 M.)	PREVISÃO ATUALIZADA 2026
	05/2025	06/2025	07/2025	08/2025	09/2025	10/2025	11/2025	12/2025	01/2026	02/2026	03/2026	04/2026		
RECEITAS CORRENTES (I)	8.416.644,26	10.920.828,08	9.470.751,58	8.302.412,71	8.441.528,23	8.222.627,05	8.459.246,85	12.961.500,49	10.647.541,23	9.712.247,69	7.657.487,52	8.599.328,34	111.812.144,03	126.702.000,00
Impostos, Taxas e Contribuições de Melhoria	324.941,19	316.084,40	404.612,11	141.886,87	311.986,36	465.565,87	342.668,82	497.190,66	240.146,97	321.577,06	321.627,15	346.413,57	4.034.401,03	6.762.000,00
IPTU	2.843,43	1.389,55	628,44	1.055,31	1.559,91	692,32	1.158,43	5.978,17	9.537,59	6.105,45	2.764,59	2.630,53	36.343,72	166.000,00
ISS	107.089,11	102.269,03	139.229,43	79.732,01	93.407,97	99.865,00	87.683,46	124.904,75	57.659,73	85.071,17	117.023,06	94.786,73	1.158.721,45	1.630.000,00
ITBI	2.100,00	0,00	13.997,12	0,00	0,00	0,00	1.980,00	0,00	3.750,00	1.988,29	2.250,00	5.295,00	31.360,41	70.000,00
IRRF	0,00	0,00	0,00	117,34	117,34	358.538,55	243.332,55	362.842,80	149.317,66	195.920,96	187.653,28	211.547,90	1.708.971,04	2.000.000,00
Outros Impostos, Taxas e Contribuições de Melhoria	212.908,65	212.425,82	280.757,12	60.799,55	216.901,14	6.470,00	8.514,38	3.764,94	19.881,99	32.491,19	11.936,22	32.153,41	1.099.004,41	2.896.000,00
Contribuições	12.555,12	18.220,16	20.970,89	23.976,36	19.349,58	21.515,70	12.011,29	23.487,57	9.293,18	29.465,91	19.860,64	20.040,96	230.747,36	300.000,00
Recita Patrimonial	25.603,16	18.494,21	45.700,43	67.632,92	41.127,17	44.924,32	32.773,43	37.763,82	56.395,49	54.999,42	67.338,88	50.555,16	543.308,41	648.000,00
Rendimentos de Aplicação Financeira	25.603,16	18.494,21	45.700,43	67.632,92	41.127,17	44.924,32	32.773,43	37.763,82	56.395,49	54.999,42	67.338,88	50.555,16	543.308,41	648.000,00
Outras Receitas Patrimoniais	0,00	0,00	0,00	0,00	0,00	0,00	0,00	0,00	0,00	0,00	0,00	0,00	0,00	0,00
Receita Agropecuária	0,00	0,00	0,00	0,00	0,00	0,00	0,00	0,00	0,00	0,00	0,00	0,00	0,00	0,00
Receita Industrial	0,00	0,00	0,00	0,00	0,00	0,00	0,00	0,00	0,00	0,00	0,00	0,00	0,00	0,00
Receita de Serviços	0,00	0,00	0,00	0,00	0,00	0,00	0,00	0,00	0,00	0,00	0,00	0,00	0,00	0,00
Transferências Correntes	8.048.334,28	10.565.826,41	8.995.760,52	8.067.013,66	8.066.862,22	7.688.418,26	8.069.590,41	12.400.854,16	10.339.502,69	9.243.045,91	7.246.457,95	8.179.366,03	106.911.032,50	118.802.000,00
Cota-Parte do FPM	3.027.212,96	3.109.363,64	3.268.135,61	2.518.279,44	3.195.795,57	2.143.307,83	2.913.483,47	4.691.794,02	2.982.284,67	3.749.625,25	2.270.625,05	2.673.440,40	36.543.347,91	41.500.000,00
Cota-Parte do ICMS	671.869,58	623.272,48	777.752,27	684.728,97	804.137,12	601.945,84	684.039,70	1.144.024,14	488.439,29	622.459,10	832.443,24	601.656,49	8.537.368,32	9.000.000,00
Cota-Parte do IPVA	33.761,00	25.602,27	31.895,05	41.784,91	42.330,53	41.047,11	19.893,69	33.142,76	39.378,60	66.232,52	22.491,10	30.630,63	428.190,17	400.000,00
Cota-Parte do ITR	241,50	351,61	413,20	370,93	1.306,51	3.408,95	537,14	1.014,02	258,43	169,16	566,89	279,85	8.918,19	10.000,00
Transferências da LC 61/1989	3.885,80	4.423,67	3.795,40	4.192,47	4.446,02	4.263,76	4.214,14	5.104,60	3.692,66	3.875,07	3.835,94	3.374,42	49.103,95	70.000,00
Transferências do FUNDEB	3.184.320,62	3.243.003,92	3.088.072,87	3.197.575,47	2.928.634,41	3.321.198,55	3.315.003,06	3.986.960,07	5.523.581,31	3.182.801,20	2.865.598,28	3.179.227,23	41.015.976,99	45.000.000,00
Outras Transferências Correntes	1.127.042,82	3.559.808,82	1.825.696,12	1.620.081,47	1.090.212,06	1.573.246,22	1.132.419,21	2.538.214,55	1.301.867,63	1.617.883,61	1.250.897,45	1.690.757,01	20.328.126,97	22.822.000,00
Outras Receitas Correntes	5.210,51	2.202,90	3.707,63	2.202,90	2.202,90	2.202,90	2.202,90	2.204,28	2.202,90	63.159,39	2.202,90	2.952,62	92.654,73	190.000,00
DEDUÇÕES (II)	746.616,85	751.717,85	543.757,63	649.032,70	576.206,01	557.941,79	723.590,66	893.458,47	702.072,06	887.697,10	625.225,10	661.201,38	8.318.517,60	9.482.000,00
Contrib. do Servidor para o Plano de Previdência	0,00	0,00	0,00	0,00	0,00	0,00	0,00	0,00	0,00	0,00	0,00	0,00	0,00	0,00
Compensação Financeira entre Regimes Previdenciários	0,00	0,00	0,00	0,00	0,00	0,00	0,00	0,00	0,00	0,00	0,00	0,00	0,00	0,00
Rendimentos de Aplicações de Recursos Previdenciários	0,00	0,00	0,00	0,00	0,00	0,00	0,00	0,00	0,00	0,00	0,00	0,00	0,00	0,00
Dedução de Receita para Formação do FUNDEB	746.616,85	751.717,85	543.757,63	649.032,70	576.206,01	557.941,79	723.590,66	893.458,47	702.072,06	887.697,10	625.225,10	661.201,38	8.318.517,60	9.482.000,00
RECEITA CORRENTE LÍQUIDA (III) = (I - II)	7.670.027,41	10.169.110,23	8.926.993,95	7.653.380,01	7.865.322,22	7.664.685,26	7.735.656,19	12.068.042,02	9.945.469,17	8.824.550,59	7.032.262,42	7.938.126,96	103.493.626,43	117.220.000,00
(*) Transferências obrigatórias da União relativas às emendas individuais (art. 166-A, § 1º, da CF) (IV)	0,00	2.500.000,00	0,00	0,00	0,00	0,00	0,00	400.000,00	0,00	0,00	0,00	400.000,00	3.300.000,00	20.000,00
RECEITA CORRENTE LÍQUIDA AJUSTADA PARA CÁLCULO DOS LIMITES DE EMPENDIMENTO (V) = (III - IV)	7.670.027,41	7.669.110,23	8.926.993,95	7.653.380,01	7.865.322,22	7.664.685,26	7.735.656,19	11.668.042,02	9.945.469,17	8.824.550,59	7.032.262,42	7.538.126,96	100.193.626,43	117.200.000,00
(*) Transf. de União relativas a remuneração dos agentes comunitários de saúde e de combate às endemias (art. 198, §1º IV) (VI)	0,00	0,00	0,00	0,00	0,00	0,00	0,00	500.000,00	0,00	254.126,00	0,00	0,00	754.126,00	0,00
(*) Outras Deduções Constitucionais ou Legais (VII)	139.656,00	139.656,00	139.656,00	139.656,00	139.656,00	139.656,00	133.584,00	276.276,00	145.890,00	142.648,00	145.890,00	142.648,00	1.824.872,00	0,00
RECORRENTE LÍQUIDA AJUSTADA PARA CÁLCULO DOS LIMITES DA DESPESA COM PESSOAL (X) = (V - VI - VII)	7.530.371,41	7.529.454,23	8.787.337,95	7.513.724,01	7.725.666,22	7.525.029,26	7.602.072,19	10.891.766,02	9.799.579,17	8.427.776,59	6.886.372,42	7.395.478,96	97.614.628,43	117.200.000,00

FONTE: Sistema CONTÁBIL - Unidade Responsável: PREFEITURA MUNICIPAL DE AMERICA DOURADA. Emissão: 26/05/2026, às 09:35:13. Assinada Digitalmente no dia 26/05/2026, às 09:35:13.



JOELSON CARDOSO DO ROSÁRIO
Prefeito Municipal
CPF: 374.067.795-34



EVANDRO OLIVERIA DO ROSÁRIO
Sec. de Finanças
CPF: 923.056.875-91



ELEILTON DA HORA SANTOS
Contador(a)
Reg. Prof.: 020472/07BA

BA - EXECUTIVO

PREFEITURA MUNICIPAL DE AMERICA DOURADA

RELATÓRIO RESUMIDO DE EXECUÇÃO ORÇAMENTÁRIA

DEMONSTRATIVO DAS RECEITAS E DESPESAS PREVIDENCIÁRIAS - MUNICÍPIOS

ORÇAMENTO FISCAL DA SEGURIDADE SOCIAL 1

(Janeiro a Abril) - 2º Bimestre de 2026



RREO - Anexo 4 (LRF, Art. 53, inciso II)

Em Reais

RECEITAS PREVIDENCIÁRIAS - RPPS (FUNDO EM CAPITALIZAÇÃO)	PREVISÃO ATUALIZADA	RECEITAS REALIZADAS
RECEITAS CORRENTES (I)	0,00	0,00
Receita de Contribuições dos Segurados	0,00	0,00
Ativo	0,00	0,00
Inativo	0,00	0,00
Pensionista	0,00	0,00
Receita de Contribuições Patronais	0,00	0,00
Ativo	0,00	0,00
Inativo	0,00	0,00
Pensionista	0,00	0,00
Receita Patrimonial	0,00	0,00
Receitas Imobiliárias	0,00	0,00
Recitas de Valores Mobiliários	0,00	0,00
Outras Receitas Patrimoniais	0,00	0,00
Receita de Serviços	0,00	0,00
Outras Receitas Correntes	0,00	0,00
Compensação Previdenciária entre os Regimes	0,00	0,00
Aportes Periódicos para Amortização de Déficit Atuarial do RPPS (II)1	0,00	0,00
Demais Receitas Correntes	0,00	0,00
RECEITAS DE CAPITAL (III)	0,00	0,00
Alienação de Bens, Direitos e Ativos	0,00	0,00
Amortização de Empréstimos	0,00	0,00
Outras Receitas de Capital	0,00	0,00
TOTAL DAS RECEITAS PREVIDENCIÁRIAS - RPPS(IV) = (I + III - II)	0,00	0,00

DESPESAS PREVIDENCIÁRIAS - RPPS (FUNDO EM CAPITALIZAÇÃO)	DOTAÇÃO ATUALIZADA	DESPESAS EMPENHADAS	DESPESAS LIQUIDADAS	DESPESAS PAGAS	INSCRITAS EM RESTOS A PAGAR NÃO PROCESSADOS
		Até o Bimestre	Até o Bimestre	Até o Bimestre	No Exercício
Benefícios	0,00	0,00	0,00	0,00	0,00
Aposentadorias	0,00	0,00	0,00	0,00	0,00
Pensões por Morte	0,00	0,00	0,00	0,00	0,00
Outras Despesas Previdenciárias	0,00	0,00	0,00	0,00	0,00
Compensação Previdenciária entre os regimes	0,00	0,00	0,00	0,00	0,00
Demais Despesas Previdenciárias	0,00	0,00	0,00	0,00	0,00
TOTAL DAS DESPESAS DO FUNDO EM CAPITALIZAÇÃO (V)	0,00	0,00	0,00	0,00	0,00
RESULTADO PREVIDENCIÁRIO - FUNDO EM CAPITALIZAÇÃO (VI) = (IV - V)2RECURSOS	0,00	0,00	0,00	0,00	--

RECURSOS RPPS ARRECADADOS EM EXERCÍCIOS ANTERIORES	PREVISÃO ORÇAMENTÁRIA
VALOR	0,00
RESERVA ORÇAMENTÁRIA DO RPPS	PREVISÃO ORÇAMENTÁRIA
VALOR	0,00
APORTES DE RECURSOS PARA O FUNDO EM CAPITALIZAÇÃO DO RPPS	APORTES REALIZADOS
Plano de Amortização - Contribuição Patronal Suplementar	0,00
Plano de Amortização - Aporte Periódico de Valores Predefinidos	0,00
Outros Aportes para o RPPS	0,00
Recursos para Cobertura de Déficit Financeiro	0,00
BENS E DIREITOS DO RPPS (FUNDO EM CAPITALIZAÇÃO)	SALDO ATUAL
Caixa e Equivalentes de Caixa	0,00
Investimentos e Aplicações	0,00
Outros Bens e Direitos	0,00

FUNDO EM REPARTIÇÃO (PLANO FINANCEIRO)

RECEITAS PREVIDENCIÁRIAS - RPPS (FUNDO EM REPARTIÇÃO)	PREVISÃO ATUALIZADA	RECEITAS REALIZADAS
RECEITAS CORRENTES (VII)	0,00	0,00
Receita de Contribuições dos Segurados	0,00	0,00
Ativo	0,00	0,00
Inativo	0,00	0,00
Pensionista	0,00	0,00
Receita de Contribuições Patronais	0,00	0,00
Ativo	0,00	0,00
Inativo	0,00	0,00
Pensionista	0,00	0,00
Receita Patrimonial	0,00	0,00
Receitas Imobiliárias	0,00	0,00
Receitas de Valores Mobiliários	0,00	0,00
Outras Receitas Patrimoniais	0,00	0,00
Receita de Serviços	0,00	0,00
Outras Receitas Correntes	0,00	0,00
Compensação Previdenciária entre os regimes	0,00	0,00
Demais Receitas Correntes	0,00	0,00
RECEITAS DE CAPITAL (VIII)	0,00	0,00
Alienação de Bens, Direitos e Ativos	0,00	0,00
Amortização de Empréstimos	0,00	0,00
Outras Receitas de Capital	0,00	0,00
TOTAL DAS RECEITAS DO FUNDO EM REPARTIÇÃO (IX) = (VII + VIII)	0,00	0,00

DESPESAS PREVIDENCIÁRIAS - RPPS (FUNDO EM REPARTIÇÃO)	DOTAÇÃO ATUALIZADA	DESPESAS EMPENHADAS	DESPESAS LIQUIDADAS	DESPESAS PAGAS	INSCRITAS EM RESTOS A PAGAR NÃO PROCESSADOS
		Até o Bimestre	Até o Bimestre	Até o Bimestre	No Exercício
Benefícios - Civil	0,00	0,00	0,00	0,00	0,00
Aposentadorias	0,00	0,00	0,00	0,00	0,00
Pensões por Morte	0,00	0,00	0,00	0,00	0,00
Outras Despesas Previdenciárias	0,00	0,00	0,00	0,00	0,00
Compensação Previdenciária entre os regimes	0,00	0,00	0,00	0,00	0,00
Demais Despesas Previdenciárias	0,00	0,00	0,00	0,00	0,00
TOTAL DAS DESPESAS DO FUNDO EM REPARTIÇÃO (X)	0,00	0,00	0,00	0,00	0,00
RESULTADO PREVIDENCIÁRIO - FUNDO EM REPARTIÇÃO (XI) = (IX - X)2	0,00	0,00	0,00	0,00	--

APORTES DE RECURSOS PARA O FUNDO EM REPARTIÇÃO DO RPPS	APORTES REALIZADOS
Recursos para Cobertura de Insuficiências Financeiras	0,00
Recursos para Formação de Reserva	0,00

BENS E DIREITOS DO RPPS (FUNDO EM REPARTIÇÃO)	SALDO ATUAL
Caixa e Equivalentes de Caixa	0,00
Investimentos e Aplicações	0,00
Outros Bens e Direitos	0,00

RECEITAS DA ADMINISTRAÇÃO - RPPS	PREVISÃO ATUALIZADA	RECEITAS REALIZADAS
RECEITAS CORRENTES	0,00	0,00
TOTAL DAS RECEITAS DA ADMINISTRAÇÃO RPPS - (XII)	0,00	0,00

DESPESAS DA ADMINISTRAÇÃO - RPPS	DOTAÇÃO ATUALIZADA	DESPESAS EMPENHADAS	DESPESAS LIQUIDADAS	DESPESAS PAGAS	INSCRITAS EM RESTOS A PAGAR NÃO PROCESSADOS
		Até o Bimestre	Até o Bimestre	Até o Bimestre	No Exercício
DESPESAS CORRENTES (XIII)	0,00	0,00	0,00	0,00	0,00
DESPESAS DE CAPITAL (XIV)	0,00	0,00	0,00	0,00	0,00
TOTAL DAS DESPESAS DA ADMINISTRAÇÃO RPPS (XV) = (XIII + XIV)	0,00	0,00	0,00	0,00	0,00
RESULTADO DA ADMINISTRAÇÃO RPPS (XVI) = (XII - XV)	0,00	0,00	0,00	0,00	--

BENS E DIREITOS - ADMINISTRAÇÃO DO RPPS	SALDO ATUAL
Caixa e Equivalentes de Caixa	0,00
Investimentos e Aplicações	0,00
Outros Bens e Direitos	0,00

RECEITAS PREVIDENCIÁRIAS (BENEFÍCIOS MANTIDOS PELO TESOUREO)	PREVISÃO ATUALIZADA	RECEITAS REALIZADAS
Contribuições dos Servidores	0,00	0,00
Demais Receitas Previdenciárias	0,00	0,00
TOTAL DAS RECEITAS (BENEFÍCIOS MANTIDOS PELO TESOUREO) (XVII)	0,00	0,00

DESPESAS PREVIDENCIÁRIAS (BENEFÍCIOS MANTIDOS PELO TESOUREO)	DOTAÇÃO ATUALIZADA	DESPESAS EMPENHADAS	DESPESAS LIQUIDADAS	DESPESAS PAGAS	INSCRITAS EM RESTOS A PAGAR NÃO PROCESSADOS
		Até o Bimestre	Até o Bimestre	Até o Bimestre	No Exercício
Aposentadorias	0,00	0,00	0,00	0,00	0,00
Pensões	0,00	0,00	0,00	0,00	0,00
Outros Despesas Previdenciárias	0,00	0,00	0,00	0,00	0,00
TOTAL DAS DESPESAS (BENEFÍCIOS MANTIDOS PELO TESOUREO) (XVIII)	0,00	0,00	0,00	0,00	0,00
RESULTADO DOS BENEFÍCIOS MANTIDOS PELO TESOUREO (XIX) = (XVII - XVIII)2	0,00	0,00	0,00	0,00	--



JOELSON CARDOSO DO ROSÁRIO
 Prefeito Municipal
 CPF: 374.067.795-34



EVANDRO OLIVERIA DO ROSÁRIO
 Sec. de Finanças
 CPF: 923.056.875-91



ELEILTON DA HORA SANTOS
 Contador(a)
 Req. Prof.: 020472/07BA

BA - EXECUTIVO

PREFEITURA MUNICIPAL DE AMERICA DOURADA

RELATÓRIO RESUMIDO DE EXECUÇÃO ORÇAMENTÁRIA

DEMONSTRATIVO DOS RESULTADOS PRIMÁRIO E NOMINAL - MUNICÍPIOS

ORÇAMENTO FISCAL DA SEGURIDADE SOCIAL

(Janeiro a Abril) - 2º Bimestre de 2026



RREO - Anexo 6 (LRF, Art. 53, inciso III)

Em reais

RECEITAS PRIMÁRIAS	PREVISÃO ATUALIZADA	Até o Bimestre 2026	
		RECEITAS REALIZADAS (a)	
RECEITAS CORRENTES (I)	117.220.000,00	33.740.409,14	
Impostos, Taxas e Contribuições de Melhoria	6.762.000,00	1.229.764,75	
IPTU	166.000,00	21.038,16	
ISS	1.630.000,00	354.540,69	
ITBI	70.000,00	13.283,29	
IRRF	2.000.000,00	744.439,80	
Outros Impostos, Taxas e Contribuições de Melhoria	2.896.000,00	96.462,81	
Contribuições	300.000,00	78.660,69	
Receita Patrimonial	648.000,00	229.288,95	
Aplicações Financeiras (II)	648.000,00	229.288,95	
Outras Receitas Patrimoniais	0,00	0,00	
Transferências Correntes	109.320.000,00	32.132.176,94	
Cota-Parte do FPM	33.900.000,00	9.340.780,44	
Cota-Parte do ICMS	7.200.000,00	2.035.998,62	
Cota-Parte do IPVA	320.000,00	126.986,55	
Cota-Parte do ITR	8.000,00	1.019,52	
Transferências da LC 61/1989	70.000,00	14.778,09	
Transferências do FUNDEB	45.000.000,00	14.751.208,02	
Outras Transferências Correntes	22.822.000,00	5.861.405,70	
Demais Receitas Correntes	190.000,00	70.517,81	
Outras Receitas Financeiras (III)	0,00	0,00	
Receitas Correntes Restantes	190.000,00	70.517,81	
RECEITAS PRIMÁRIAS CORRENTES (EXCETO FONTES RPPS) (IV)	116.572.000,00	33.511.120,19	
RECEITAS PRIMÁRIAS CORRENTES (COM FONTES RPPS) (V)	0,00	0,00	
RECEITAS NÃO PRIMÁRIAS CORRENTES (COM FONTES RPPS) (VI)	0,00	0,00	
RECEITAS DE CAPITAL (EXCETO FONTES RPPS) (VII)	4.300.000,00	2.298.000,00	
Operações de Crédito (VIII)	100.000,00	0,00	
Amortização de Empréstimos (IX)	0,00	0,00	
Alienação de Bens	200.000,00	0,00	
Receitas de Alienação de Investimentos Temporários (X)	0,00	0,00	
Receitas de Alienação de Investimentos Permanentes (XI)	0,00	0,00	
Outras Aliações de Bens	200.000,00	0,00	
Transferências de Capital	4.000.000,00	2.298.000,00	
Convênios	1.800.000,00	0,00	
Outras Transferências de Capital	2.200.000,00	2.298.000,00	
Outras Receitas de Capital	0,00	0,00	
Outras Receitas de Capital Não Primárias (XII)	0,00	0,00	
Outras Receitas de Capital Primárias	0,00	0,00	
RECEITAS PRIMÁRIAS DE CAPITAL (XIII)=(VII)-(VIII+IX+X+XI+XII)	4.200.000,00	2.298.000,00	
RECEITAS PRIMÁRIAS DE CAPITAL (COM FONTES RPPS) (XIV)	0,00	0,00	
RECEITAS NÃO PRIMÁRIAS DE CAPITAL (COM FONTES RPPS) (XV)	0,00	0,00	
RECEITA PRIMÁRIA TOTAL (XVI) = (IV + V + XIII + XIV)	120.772.000,00	35.809.120,19	
RECEITA PRIMÁRIA TOTAL(EXCETO FONTES RPPS)(XVII)=(IV+XIII)	120.772.000,00	35.809.120,19	

BA - EXECUTIVO

PREFEITURA MUNICIPAL DE AMERICA DOURADA

RELATÓRIO RESUMIDO DE EXECUÇÃO ORÇAMENTÁRIA

DEMONSTRATIVO DOS RESULTADOS PRIMÁRIO E NOMINAL - MUNICÍPIOS

ORÇAMENTO FISCAL DA SEGURIDADE SOCIAL

(Janeiro a Abril) - 2º Bimestre de 2026



RREO - Anexo 6 (LRF, Art. 53, inciso III)

Em reais

DESPESAS PRIMÁRIAS	Até o Bimestre / 2026						
	DOTAÇÃO ATUALIZADA	DESPESAS EMPENHADAS	DESPESAS LIQUIDADAS	DESPESAS PAGAS (a)	RP PROCESSADOS PAGOS (b)	INSCRITAS EM RESTOS A PAGAR NÃO PROCESSADOS	
						LIQUIDADOS	PAGOS (c)
DESPESAS CORRENTES (EXCETO FONTES RPPS) (XVIII)	105.537.631,72	44.731.751,36	29.366.696,97	25.959.004,43	967.911,69	550.000,00	550.000,00
Pessoal e Encargos Sociais	55.455.000,00	25.279.241,92	15.409.873,82	14.026.420,16	0,00	0,00	0,00
Juros e Encargos da Dívida (XIX)	24.000,00	0,00	0,00	0,00	0,00	0,00	0,00
Outras Despesas Correntes	50.058.631,72	19.452.509,44	13.956.823,15	11.932.584,27	967.911,69	550.000,00	550.000,00
Transferências Constitucionais e Legais	0,00	0,00	0,00	0,00	0,00	0,00	0,00
Demais Despesas Correntes	50.058.631,72	19.452.509,44	13.956.823,15	11.932.584,27	967.911,69	550.000,00	550.000,00
DESPESAS PRIMÁRIAS CORRENTES (EXCETO FONTES RPPS) (XX)=(XVIII-XIX)	105.513.631,72	44.731.751,36	29.366.696,97	25.959.004,43	967.911,69	550.000,00	550.000,00
DESPESAS PRIMÁRIAS CORRENTES (COM FONTES RPPS) (XXI)	0,00	0,00	0,00	0,00	0,00	0,00	0,00
DESPESAS NÃO PRIMÁRIAS CORRENTES (COM FONTES RPPS) (XXII)	0,00	0,00	0,00	0,00	0,00	0,00	0,00
DESPESAS DE CAPITAL (EXCETO FONTES RPPS) (XXIII)	16.237.085,88	9.852.063,35	6.707.923,04	6.253.908,11	8.176,00	0,00	0,00
Investimentos	13.597.085,88	8.202.063,35	5.907.129,76	5.453.114,83	8.176,00	0,00	0,00
Inversões Financeiras	200.000,00	0,00	0,00	0,00	0,00	0,00	0,00
Concessão de Empréstimos e Financiamentos (XXIV)	0,00	0,00	0,00	0,00	0,00	0,00	0,00
Aquisição de Título de Capital já Integralizado (XXV)	0,00	0,00	0,00	0,00	0,00	0,00	0,00
Aquisição de Título de Crédito (XXVI)	0,00	0,00	0,00	0,00	0,00	0,00	0,00
Demais Inversões Financeiras	200.000,00	0,00	0,00	0,00	0,00	0,00	0,00
Amortização da Dívida (XXVII)	2.440.000,00	1.650.000,00	800.793,28	800.793,28	0,00	0,00	0,00
DESPESAS PRIMÁRIAS DE CAPITAL (EXCETO FONTES RPPS) (XXXVIII)	13.797.085,88	8.202.063,35	5.907.129,76	5.453.114,83	8.176,00	0,00	0,00
RESERVA DE CONTINGÊNCIA (XXIX)	1.172.000,00	0,00	0,00	0,00	0,00	0,00	0,00
DESPESAS PRIMÁRIAS DE CAPITAL (COM FONTES RPPS) (XXX)	0,00	0,00	0,00	0,00	0,00	0,00	0,00
DESPESAS NÃO PRIMÁRIAS DE CAPITAL (COM FONTES RPPS) (XXXI)	0,00	0,00	0,00	0,00	0,00	0,00	0,00
DESPESA PRIMÁRIA TOTAL (XXXII) = (XX + XXI + XXVIII + XXIX + XXX)	120.482.717,60	52.933.814,71	35.273.826,73	31.412.119,26	976.087,69	550.000,00	550.000,00
DESPESA PRIMÁRIA TOTAL (EXCETO FONTES RPPS) (XXXIII) = (XX + XXVIII + XXIX)	120.482.717,60	52.933.814,71	35.273.826,73	31.412.119,26	976.087,69	550.000,00	550.000,00
RESULTADO PRIMARIO (COM RPPS) Acima da Linha (XXXIV) = XVIa - (XXXIIa + XXXIIb + XXXIIc)							2.870.913,24
RESULTADO PRIMARIO (SEM RPPS) Acima da Linha (XXXV) = XVIIa - (XXXIIIa + XXXIIIb + XXXIIIc)							2.870.913,24
META FISCAL PARA O RESULTADO PRIMÁRIO					VALOR CORRENTE		
Meta fixada no Anexo de Metas Fiscais da LDO para o exercício de referência					0,00		

BA - EXECUTIVO
PREFEITURA MUNICIPAL DE AMERICA DOURADA
 RELATÓRIO RESUMIDO DE EXECUÇÃO ORÇAMENTÁRIA
DEMONSTRATIVO DOS RESULTADOS PRIMÁRIO E NOMINAL - MUNICÍPIOS
 ORÇAMENTO FISCAL DA SEGURIDADE SOCIAL
 (Janeiro a Abril) - 2º Bimestre de 2026



RREO - Anexo 6 (LRF, Art. 53, inciso III)

Em reais

JUROS NOMINAIS	Até o Bimestre
	VALOR INCORRIDO
Juros, Encargos e Variações Monetárias Ativos (XXXVI)	229.288,95
Juros, Encargos e Variações Monetárias Passivos (XXXVII)	0,00
RESULTADO NOMINAL (SEM RPPS) - Acima da Linha (XXXVIII) = XXXV + (XXXVI - XXXVII)	3.100.202,19
META FISCAL PARA O RESULTADO NOMINAL	VALOR CORRENTE
Meta fixada no Anexo de Metas Fiscais da LDO para o exercício de referência	0,00


CÁLCULO DO RESULTADO NOMINAL	SALDO	
	Em 31/Dez/2025 (a)	Em 2º Bimestre (b)
DÍVIDA CONSOLIDADA (XXXIX)	11.850.085,82	11.049.292,54
DEDUÇÕES (XL)	-574.489,72	1.925.310,88
Disponibilidade de Caixa	-574.489,72	1.925.310,88
Disponibilidade de Caixa bruta	3.710.188,71	6.725.178,01
(-) Restos a Pagar Processados (XLI)	1.339.672,54	1.383.402,72
(-) Depósitos Restituíveis e Valores Vinculados	2.945.005,89	3.416.464,41
Demais Haveres Financeiros	0,00	0,00
DÍVIDA CONSOLIDADA LÍQUIDA (XLII) = (XXXIX - XL)	12.424.575,54	9.123.981,66
RESULTADO NOMINAL - Abaixo da Linha (XLIII) = (XLIIa - XLIIb)		3.300.593,88


AJUSTE METODOLÓGICO	Até o Bimestre
VARIAÇÃO SALDO RPP = (XLIV) = (XLIIb - XLIIa)	43.730,18
RECEITA DE ALIENAÇÃO DE INVESTIMENTOS PERMANENTES (XLV) = (XI)	0,00
VARIAÇÃO CAMBIAL (XLVI)	0,00
VARIAÇÃO DO SALDO DE PRECATÓRIOS INTEGRANTES DA DC (XLVII)	0,00
VARIAÇÃO DO SALDO DAS DEMAIS OBRIGAÇÕES INTEGRANTES DA DC (XLVIII)	0,00
OUTROS AJUSTES (XLIX)	0,00
RESULTADO NOMINAL (SEM RPPS) AJUSTADO - Abaixo da Linha (L) = XLIII + (XLIV - XLV + XLVI + XLVII + XLVIII) +/- (XLIX)	3.344.324,06
RESULTADO PRIMÁRIO (SEM RPPS) - Abaixo da Linha (LI) = (L) - (XXXVI - XXXVII)	3.115.035,11

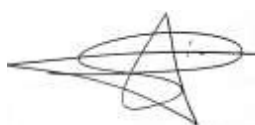
INFORMAÇÕES ADICIONAIS	PREVISÃO ORÇAMENTÁRIA
SALDO DE EXERCÍCIOS ANTERIORES	-122.419.012,42
Recursos Arrecadados em Exercícios Anteriores - RPPS	-121.520.000,00
Superávit Financeiro Utilizado para Abertura e Reabertura de Créditos Adicionais	-899.012,42
RESERVA ORÇAMENTÁRIA DO RPPS	-121.520.000,00

DEMONSTRATIVO DE CUMPRIMENTO DO LIMITE PARA DESPESAS PRIMÁRIAS CORRENTES						
DESPESAS PRIMÁRIAS CORRENTES * APURADAS CONFORME O ART. 4º DA LC 156/16 (INCLUIDAS AS DESPESAS INTRA-ORÇAMENTÁRIAS)	Despesas Empenhadas		Despesas Liquidadas		Inscritas em RP Não Processados	
	Até o Bimestre	Até o Bimestre	Até o Bimestre	Até o Bimestre	Até o Bimestre	Até o Bimestre
DESPESAS CORRENTES (XLI)	0,00	0,00	0,00	0,00	0,00	0,00
Pessoal e Encargos Sociais	0,00	0,00	0,00	0,00	0,00	0,00
Juros e Encargos da Dívida (XLII)	0,00	0,00	0,00	0,00	0,00	0,00
Outras Despesas Correntes	0,00	0,00	0,00	0,00	0,00	0,00
DESPESAS PRIMÁRIAS CORRENTES (XLIII) = (XLI - XLII)	0,00	0,00	0,00	0,00	0,00	0,00
Transferências Constitucionais (XLIV)	0,00	0,00	0,00	0,00	0,00	0,00
Contribuições para o PIS/PASEP (XLV)	0,00	0,00	0,00	0,00	0,00	0,00
DESPESAS PRIMÁRIAS CORRENTES APURADAS CONFORME O ART. 4º DA LC 156/16 (XLVI)	0,00	0,00	0,00	0,00	0,00	0,00

FONTE: Sistema: Sistema CONTÁBIL, Unidade Responsável: PREFEITURA MUNICIPAL DE AMERICA DOURADA, Emissão: 26/05/2026, às 09:38:13, Assinado Digitalmente no dia 26/05/2026, às 09:38:13.


 JOELSON CARDOSO DO ROSÁRIO
 Prefeito Municipal
 CPF: 374.067.795-34


 EVANDRO OLIVERIA DO ROSÁRIO
 Sec. de Finanças
 CPF: 923.056.875-91


 EILEILTON DA HORA SANTOS
 Contador(a)
 Reg. Prof.: 020472/07BA



BA - EXECUTIVO
PREFEITURA MUNICIPAL DE AMERICA DOURADA
RELATÓRIO RESUMIDO DE EXECUÇÃO ORÇAMENTÁRIA
DEMONSTRATIVOS DOS RESTOS A PAGAR POR PODER E ÓRGÃO
ORÇAMENTO FISCAL DA SEGURIDADE SOCIAL

(Janeiro a Abril) - 2º Bimestre de 2026

RREO - Anexo 7 (LRF, Art. 53, inciso V)

Em Reais

PODER / ÓRGÃO	RESTOS A PAGAR PROCESSADOS					RESTOS A PAGAR NÃO PROCESSADOS					Saldo Total L = (e + k)	
	Inscritos		Pagos (c)	Cancelados (d)	Saldo e = (a + b) - (c + d)	Inscritos		Liquidados (h)	Pagos (i)	Cancelados (j)		Saldo k = (f + g) - (i + j)
	Em Exercícios Anteriores (a)	Em 31 de dezembro de 2025 (b)				Em Exercícios Anteriores (f)	Em 31 de dezembro de 2025 (g)					
RESTOS A PAGAR (EXCETO INTRA-ORÇAMENTÁRIOS) (I)	1.339.672,54	1.019.817,87	976.087,69	0,00	1.383.402,72	57.922,46	550.000,00	550.000,00	550.000,00	0,00	57.922,46	1.441.325,18
PODER EXECUTIVO	1.339.672,54	1.019.817,87	976.087,69	0,00	1.383.402,72	57.922,46	550.000,00	550.000,00	550.000,00	0,00	57.922,46	1.441.325,18
PREFEITURA MUNICIPAL DE AMERICA DOURADA	1.078.311,56	710.660,79	671.130,61	0,00	1.117.841,74	56.602,46	550.000,00	550.000,00	550.000,00	0,00	56.602,46	1.174.444,20
FUNDO MUNICIPAL DE SAÚDE DE AMERICA DOURADA	135.256,91	222.288,20	222.288,20	0,00	135.256,91	0,00	0,00	0,00	0,00	0,00	0,00	135.256,91
FUNDO MUNICIPAL DE ASSISTÊNCIA SOCIAL DE AMERICA DOURADA	23.159,04	57.438,88	53.238,88	0,00	27.359,04	0,00	0,00	0,00	0,00	0,00	0,00	27.359,04
FUNDO MUNICIPAL DE EDUCAÇÃO DE AMERICA DOURADA	102.945,03	29.430,00	29.430,00	0,00	102.945,03	1.320,00	0,00	0,00	0,00	0,00	1.320,00	104.265,03
RESTOS A PAGAR (INTRA-ORÇAMENTÁRIOS) (II)	0,00	0,00	0,00	0,00	0,00	0,00	0,00	0,00	0,00	0,00	0,00	0,00
TOTAL (XIV) = (XII + XIII)	1.339.672,54	1.019.817,87	976.087,69	0,00	1.383.402,72	57.922,46	550.000,00	550.000,00	550.000,00	0,00	57.922,46	1.441.325,18

FONTE: Sistema CONTÁBIL, Unidade Responsável: PREFEITURA MUNICIPAL DE AMERICA DOURADA, Emissão: 26/05/2026, às 09:36:40, Assinado Digitalmente no dia 26/05/2026, às 09:36:40.

JOELSON CARDOSO DO ROSÁRIO
Prefeito Municipal
CPF: 374.067.795-34

EVANDRO OLIVERIA DO ROSÁRIO
Sec. de Finanças
CPF: 923.056.875-91

ELEILTON DA HORA SANTOS
Contador(a)
Reg. Prof.: 020472/07BA

BA - EXECUTIVO
PREFEITURA MUNICIPAL DE AMERICA DOURADA
 RELATÓRIO RESUMIDO DE EXECUÇÃO ORÇAMENTÁRIA
DEMONSTRATIVO REC. E DESP. COM MANUT. E DESENV. DO ENSINO - MDE
 ORÇAMENTO FISCAL DA SEGURIDADE SOCIAL



2º Bimestre - (Janeiro a Abril) de 2026

RREO - Anexo 8 (LDB, art. 72)

Em Reais

RECEITA RESULTANTE DE IMPOSTOS (Arts. 212 e 212-A da Constituição Federal)					
RECEITA RESULTANTE DE IMPOSTOS (caput do art. 212 da Constituição)	PREVISÃO ATUALIZADA (a)			RECEITAS REALIZADAS Até o Bimestre(b)	
1- RECEITA DE IMPOSTOS	6.366.000,00			1.133.301,94	
1.1- Receita Resultante do Imposto sobre a Propriedade Predial e Territorial Urbana – IPTU	166.000,00			21.038,16	
1.2- Receita Resultante do Imposto sobre Transmissão Inter Vivos – ITBI	70.000,00			13.283,29	
1.3- Receita Resultante do Imposto sobre Serviços de Qualquer Natureza – ISS	1.630.000,00			354.540,69	
1.4- Receita Resultante do Imposto de Renda Retido na Fonte – IRRF	4.500.000,00			744.439,80	
2- RECEITA DE TRANSFERÊNCIAS CONSTITUCIONAIS E LEGAIS	50.980.000,00			14.395.758,86	
2.1- Cota-Parte FPM	41.500.000,00			11.675.975,37	
2.1.1- Parcela referente à CF, art. 159, I, alínea b	38.000.000,00			11.675.975,37	
2.1.2- Parcela referente à CF, art. 159, I, alíneas d, e f	3.500.000,00			0,00	
2.2- Cota-Parte ICMS	9.000.000,00			2.544.998,22	
2.3- Cota-Parte IPI-Exportação	70.000,00			14.778,09	
2.4- Cota-Parte ITR	10.000,00			1.274,33	
2.5- Cota-Parte IPVA	400.000,00			158.732,85	
2.6- Cota-Parte IOF-Ouro	0,00			0,00	
2.7- Compensações Financeiras Provenientes de Impostos e Transferências Constitucionais	0,00			0,00	
3- TOTAL DA RECEITA DE IMPOSTOS (1 + 2)	57.346.000,00			15.529.060,80	
4- TOTAL DESTINADO AO FUNDEB - 20% DE ((2.1.1) + (2.2) + (2.3) + (2.4) + (2.5) + (2.7))	9.496.000,00			2.876.196,15	
5- VALOR MÍNIMO A SER APLICADO ALÉM DO VALOR DESTINADO AO FUNDEB - 5% DE ((2.1.1) + (2.2) + (2.3) + (2.4) + (2.5) + (2.7)) + 25% DE ((1.1) + (1.2) + (1.3) + (1.4) + (2.1.2) + (2.6))	4.840.500,00			1.002.374,52	
FUNDEB					
RECEITAS RECEBIDAS DO FUNDEB NO EXERCÍCIO	PREVISÃO ATUALIZADA (a)			RECEITAS REALIZADAS Até o Bimestre (b)	
6- RECEITAS RECEBIDAS DO FUNDEB	45.320.000,00			14.788.236,47	
6.1- FUNDEB - Impostos e Transferências de Impostos	23.220.000,00			6.846.868,09	
6.1.1- Principal	23.000.000,00			6.809.839,64	
6.1.2- Rendimentos de Aplicação Financeira	200.000,00			36.278,73	
6.1.3- Ressarcimento de recursos do Fundeb	20.000,00			749,72	
6.2- FUNDEB - Complementação da União - VAAF	8.050.000,00			2.950.115,77	
6.2.1- Principal	8.000.000,00			2.950.115,77	
6.2.2- Rendimentos de Aplicação Financeira	50.000,00			0,00	
6.2.3- Ressarcimento dos recursos do Fundeb	0,00			0,00	
6.3- FUNDEB - Complementação da União - VAAT	13.050.000,00			4.617.925,02	
6.3.1- Principal	13.000.000,00			4.617.925,02	
6.3.2- Rendimentos de Aplicação Financeira	50.000,00			0,00	
6.3.3- Ressarcimento de recursos do Fundeb	0,00			0,00	
6.4- FUNDEB - Complementação da União - VAAR	1.000.000,00			373.327,59	
6.4.1- Principal	1.000.000,00			373.327,59	
6.4.2- Rendimentos de Aplicação Financeira	0,00			0,00	
6.4.3- Ressarcimento de recursos do Fundeb	0,00			0,00	
7- RESULTADO LÍQUIDO DAS TRANSFERÊNCIAS DO FUNDEB (6.1.1 – 4)	13.504.000,00			3.933.643,49	
RECURSOS RECEBIDOS EM EXERCÍCIOS ANTERIORES E NÃO UTILIZADOS (SUPERÁVIT)	VALOR				
8- TOTAL DOS RECURSOS DE SUPERÁVIT	0,00				
8.1- SUPERÁVIT DO EXERCÍCIO IMEDIATAMENTE ANTERIOR	0,00				
8.2- SUPERÁVIT RESIDUAL DE OUTROS EXERCÍCIOS	0,00				
9- TOTAL DOS RECURSOS DO FUNDEB DISPONÍVEIS PARA UTILIZAÇÃO (6 +8)	14.787.486,75				
DESPESAS COM RECURSOS DO FUNDEB (Por Subfunção)6	DOTAÇÃO ATUALIZADA (c)	DESPESAS EMPENHADAS Até o Bimestre (d)	DESPESAS LIQUIDADAS Até o Bimestre (e)	DESPESAS PAGAS Até o Bimestre (f)	INSCRITAS EM RESTOS A PAGAR NÃO PROCESSADOS,6 (g)
10- TOTAL DAS DESPESAS COM RECURSOS DO FUNDEB	45.476.573,90	21.435.605,50	15.447.437,64	14.114.524,75	0,00
10.1- PROFISSIONAIS DA EDUCAÇÃO BÁSICA	35.764.000,00	14.109.607,53	10.010.136,17	9.139.443,31	0,00
10.1.1- Educação Infantil	11.713.000,00	4.952.000,00	2.288.599,85	2.182.262,19	0,00
10.1.2- Ensino Fundamental	24.051.000,00	9.157.607,53	7.721.536,32	6.957.181,12	0,00
10.1.3- Educação de Jovens e Adultos	0,00	0,00	0,00	0,00	0,00
10.1.4- Educação Especial	0,00	0,00	0,00	0,00	0,00
10.1.5- Administração Geral	0,00	0,00	0,00	0,00	0,00
10.2- OUTRAS DESPESAS	9.712.573,90	7.325.997,97	5.437.301,47	4.975.081,44	0,00
10.2.1- Educação Infantil	4.893.913,48	4.758.920,15	3.954.978,05	3.532.476,95	0,00
10.2.2- Ensino Fundamental	3.667.660,42	2.567.077,82	1.482.323,42	1.442.604,49	0,00
10.2.3- Educação de Jovens e Adultos	0,00	0,00	0,00	0,00	0,00
10.2.4- Educação Especial	0,00	0,00	0,00	0,00	0,00
10.2.5- Administração Geral	0,00	0,00	0,00	0,00	0,00
10.2.6- Transporte (Escolar)	1.151.000,00	0,00	0,00	0,00	0,00
10.2.7- Outras	0,00	0,00	0,00	0,00	0,00

INDICADORES DO FUNDEB						
DESPESAS LIQUIDADAS/EMPENHADAS EM VALOR SUPERIOR AO TOTAL DAS RECEITAS RECEBIDAS NO EXERCÍCIO	DESPESAS EMPENHADAS Até o Bimestre (d)	DESPESAS LIQUIDADAS Até o Bimestre (e)	DESPESAS PAGAS Até o Bimestre (f)	INSCRITAS EM RESTOS A PAGAR NÃO PROCESSADOS	INSCRITAS EM RESTOS A PAGAR NÃO PROCESSADOS (SEM DISPONIBILIDADE DE CAIXA)	DESPESAS EMPENHADAS EM VALOR SUPERIOR AO TOTAL DAS RECEITAS RECEBIDAS NO
11- TOTAL DAS DESPESAS CUSTEADAS COM RECURSOS DO FUNDEB RECEBIDAS NO EXERCÍCIO	21.293.846,08	15.305.678,22	13.972.765,33	5.988.167,86	0,00	6.505.609,61
11.1- Total das Despesas custeadas com FUNDEB - Impostos e Transferências de Impostos	9.342.039,96	7.591.043,12	6.845.303,86	1.750.996,84	0,00	2.495.171,87
11.2- Total das Despesas custeadas com FUNDEB - Complementação da União - VAAF	4.119.290,20	2.990.231,16	2.515.686,91	1.129.059,04	0,00	1.169.174,43
11.3- Total das Despesas custeadas com FUNDEB - Complementação da União - VAAT	7.832.515,92	4.724.403,94	4.611.774,56	3.108.111,98	0,00	3.214.590,90
11.4- Total das Despesas custeadas com FUNDEB - Complementação da União - VAAR	0,00	0,00	0,00	0,00	0,00	0,00
12- TOTAL DAS DESPESAS DO FUNDEB COM PROFISSIONAIS DA EDUCAÇÃO BÁSICA	14.109.607,53	10.010.136,17	9.139.443,31	4.099.471,36	0,00	0,00
13- Total das Despesas custeadas com FUNDEB - Complementação da União - VAAT Aplicadas na Educação Infantil	7.822.365,92	4.714.967,27	4.608.629,61	3.107.398,65	0,00	0,00
14- Total das Despesas custeadas com FUNDEB - Complementação da União - VAAT Aplicadas em Despesa de Capital	2.699.515,92	2.335.804,10	2.329.512,38	363.711,82	0,00	0,00
INDICADORES - Art. 212-A, inciso XI e § 3º - Constituição Federal	VALOR EXIGIDO (j)		VALOR APLICADO (k)	VALOR CONSIDERADO APÓS DEDUÇÕES(l)	% APLICADA (m)	
15- Mínimo de 70% do FUNDEB na Remuneração dos Profissionais da Educação Básica	10.090.436,22		10.010.136,17	10.010.136,17	69,44	
16- Percentual da Complementação da União ao Fundeb - VAAT na Educação Infantil (Indicador IEI)	4.617.925,02		4.714.967,27	4.714.967,27	102,10	
17- Mínimo de 15% da Complementação da União ao FUNDEB - VAAT em Despesas de Capital	692.688,75		2.335.804,10	2.335.804,10	50,58	
INDICADOR - Art.25, § 3º - Lei nº 14.113, de 2020 - (Máximo de 10% de Superávit)	VALOR MÁXIMO PERMITIDO (n)	VALOR NÃO APLICADO (o)	VALOR NÃO APLICADO APÓS AJUSTE(p)	VALOR NÃO APLICADO EXCEDENTE AO MÁXIMO PERMITIDO(q)	% NÃO APLICADA (r)	
18- Total da Receita Recebida e não Aplicada no Exercício	1.478.748,68	0,00	0,00	0,00	0,00	
INDICADOR - Art.25, § 3º - Lei nº 14.113, de 2020 - (Aplicação do Superávit de Exercício Anterior)	VALOR DE SUPERÁVIT PERMITIDO NO EXERCÍCIO ANTERIOR (s)	VALOR NÃO APLICADO NO EXERCÍCIO ANTERIOR (t)	VALOR DE SUPERÁVIT APLICADO ATÉ O PRIMEIRO QUADRIMESTRE (u)	VALOR APLICADO APÓS O PRIMEIRO QUADRIMESTRE (v)	VL. TOTAL DE SUPERÁVIT NÃO APLICADO ATÉ O FINAL DO EXERCÍCIO (w)	VALOR DE SUPERÁVIT PERMITIDO NO EXERCÍCIO ANTERIOR NÃO APLICADO NO EXERCÍCIO ATUAL (x)
19- Total das Despesas custeadas com Superávit do FUNDEB	-1.858.962,21	-1.858.962,21	141.759,42	0,00	0,00	0,00
DESPESAS COM MANUTENÇÃO E DESENVOLVIMENTO DO ENSINO – MDE - CUSTEADAS COM RECEITA DE IMPOSTOS (EXCETO FUNDEB)						
DESPESAS COM AÇÕES TÍPICAS DE MDE - RECEITAS DE IMPOSTOS - EXCETO FUNDEB (Por Subfunção)	DOTAÇÃO ATUALIZADA (c)	DESPESAS EMPENHADAS (d)	DESPESAS LIQUIDADAS (e)	DESPESAS PAGAS (f)	INSCRITAS EM RESTOS A PAGAR NÃO PROCESSADOS (g)	
20-TOTAL DAS DESPESAS COM AÇÕES TÍPICAS DE MDE CUSTEADAS COM RECEITAS DE IMPOSTOS	5.393.000,00	1.048.268,70	780.115,45	723.395,76	0,00	
20.1- Educação Infantil	910.000,00	63.797,00	8.176,00	8.176,00	0,00	
20.2- Ensino Fundamental	910.222,40	259.500,00	238.482,35	210.068,35	0,00	
20.3- Educação de Jovens e Adultos	37.000,00	1.500,00	0,00	0,00	0,00	
20.4- Educação Especial	41.000,00	1.500,00	0,00	0,00	0,00	
20.5- Administração Geral	2.556.777,60	721.971,70	533.457,10	505.151,41	0,00	
20.6- Transporte (Escolar)	938.000,00	0,00	0,00	0,00	0,00	
20.7- Outras	0,00	0,00	0,00	0,00	0,00	
DESPESAS COM MANUTENÇÃO E DESENVOLVIMENTO DO ENSINO – MDE - CUSTEADAS COM RECEITA DE IMPOSTOS E COM RECURSOS DO FUNDEB						
DESPESAS COM AÇÕES TÍPICAS DE MDE - RECEITAS DE IMPOSTOS E RECURSOS DO FUNDEB (Por Área de Atuação)	DOTAÇÃO ATUALIZADA (c)	DESPESAS EMPENHADAS (d)	DESPESAS LIQUIDADAS (e)	DESPESAS PAGAS (f)	INSCRITAS EM RESTOS A PAGAR NÃO PROCESSADOS (g)	
21- TOTAL DAS DESPESAS COM AÇÕES TÍPICAS DE MDE CUSTEADAS COM RECEITAS DE IMPOSTOS E FUNDEB	50.869.573,90	22.483.874,20	16.227.553,09	14.837.920,51	0,00	
21.1- EDUCAÇÃO INFANTIL	17.516.913,48	9.774.717,15	6.251.753,90	5.722.915,14	0,00	
21.1.1 - Creche	0,00	0,00	0,00	0,00	0,00	
21.1.2 - Pré-escola	17.516.913,48	9.774.717,15	6.251.753,90	5.722.915,14	0,00	
21.2- ENSINO FUNDAMENTAL	33.352.660,42	12.709.157,05	9.975.799,19	9.115.005,37	0,00	
APURAÇÃO DAS DESPESAS PARA FINS DE LIMITE MÍNIMO CONSTITUCIONAL						
22- TOTAL DAS DESPESAS DE MDE CUSTEADAS COM RECURSOS DE IMPOSTOS = L20(d ou e)						780.115,45
23- TOTAL DAS RECEITAS TRANSFERIDAS AO FUNDEB = (L4)						2.876.196,15
24- (-) RECEITAS DO FUNDEB NÃO UTILIZADAS NO EXERCÍCIO, EM VALOR SUPERIOR A 10% = L18(q)						0,00
25- (-) SUPERÁVIT PERMITIDO NO EXERCÍCIO IMEDIATAMENTE ANTERIOR NÃO APLICADO NO EXERCÍCIO ATUAL = L19(x)						0,00
26- (-) RESTOS A PAGAR NÃO PROCESSADOS INSCRITOS NO EXERCÍCIO SEM DISPONIBILIDADE FINANCEIRA DE RECURSOS DE IMPOSTOS4						0,00
27-CANCELAMENTO, NO EXERCÍCIO, DE RP INSCRITOS COM DISP. FINANCEIRA DE RECURSOS DE IMPOSTOS VINCULADOS AO ENSINO = L30.1(af)						0,00
28- TOTAL DAS DESPESAS PARA FINS DE LIMITE (22 + 23 - 24 - 25 - 26 - 27)						3.656.311,60
APURAÇÃO DO LIMITE MÍNIMO CONSTITUCIONAL	VALOR EXIGIDO (z)	VALOR APLICADO (aa)		% APLICADA (ab)		
29- APLICAÇÃO EM MDE SOBRE A RECEITA RESULTANTE DE IMPOSTOS	3.878.570,68	3.656.311,60		23,54		
RESTOS A PAGAR INSCRITOS EM EXERCÍCIOS ANTERIORES COM DISPONIBILIDADE FINANCEIRA DE RECURSOS DE IMPOSTOS E DO FUNDEB	SALDO INICIAL (ac)	RP LIQUIDADOS (ad)	RP PAGOS (ae)	RP CANCELADOS (af)	SALDO FINAL ag=(ac)-(ad)-(af)	
30- RESTOS A PAGAR DE DESPESAS COM MDE	105.695,03	0,00	1.430,00	0,00	104.265,03	
30.1 - Executadas com Recursos de Impostos e Transferências de Impostos	104.375,03	0,00	1.430,00	0,00	102.945,03	
30.2 - Executadas com Recursos do FUNDEB - Impostos	1.320,00	0,00	0,00	0,00	1.320,00	
30.3 - Executadas com Recursos do FUNDEB - Complementação da União (VAAT + VAAF+VAAR)	0,00	0,00	0,00	0,00	0,00	

RECEITAS ADICIONAIS PARA FINANCIAMENTO DO ENSINO	PREVISÃO ATUALIZADA (a)			RECEITAS REALIZADAS Até o Bimestre(b)	
31- TOTAL DAS RECEITAS ADICIONAIS PARA FINANCIAMENTO DO ENSINO = (35 + 36 + 37 + 38 + 39)					
31.1- RECEITA DE TRANSFERÊNCIAS DO FNDE (INCLUINDO RENDIMENTOS DE APLICAÇÃO FINANCEIRA)			5.159.000,00		1.285.371,35
31.1.1- Salário-Educação			4.755.000,00		1.076.395,91
31.1.2- PDDE			2.010.000,00		755.259,70
31.1.3- PNAE			12.000,00		8,97
31.1.4 - PNATE			860.000,00		249.231,77
31.1.5- Outras Transferências do FNDE			353.000,00		71.849,22
31.2- RECEITA DE TRANSFERÊNCIAS DE CONVÊNIO			1.520.000,00		46,25
31.3- RECEITA DE ROYALTIES DESTINADOS À EDUCAÇÃO			404.000,00		208.916,82
31.4- RECEITA DE OPERAÇÕES DE CRÉDITO VINCULADAS À EDUCAÇÃO			0,00		0,00
31.5- OUTRAS RECEITAS PARA FINANCIAMENTO DO ENSINO			0,00		0,00
			0,00		58,62
OUTRAS DESPESAS COM EDUCAÇÃO (Por Subfunção)6	DOTAÇÃO ATUALIZADA (c)	DESPESAS EMPENHADAS (d)	DESPESAS LIQUIDADAS (e)	DESPESAS PAGAS (f)	INSCRITAS EM RESTOS A PAGAR NÃO PROCESSADOS (g)
32- TOTAL DAS OUTRAS DESPESAS COM EDUCAÇÃO	5.371.000,00	860.603,83	750.440,48	593.458,25	0,00
32.1- EDUCAÇÃO INFANTIL	2.174.000,00	190.703,83	168.105,30	121.990,44	0,00
32.2- ENSINO FUNDAMENTAL	1.855.450,00	486.175,00	415.620,24	304.752,87	0,00
32.3- ENSINO MÉDIO	0,00	0,00	0,00	0,00	0,00
32.4- ENSINO SUPERIOR	0,00	0,00	0,00	0,00	0,00
32.5- ENSINO PROFISSIONAL	0,00	0,00	0,00	0,00	0,00
32.6- EDUCAÇÃO DE JOVENS E ADULTOS	0,00	0,00	0,00	0,00	0,00
32.7- EDUCAÇÃO ESPECIAL	0,00	0,00	0,00	0,00	0,00
32.8- OUTRAS	1.341.550,00	183.725,00	166.714,94	166.714,94	0,00
TOTAL GERAL DAS DESPESAS COM EDUCAÇÃO	DOTAÇÃO ATUALIZADA (c)	DESPESAS EMPENHADAS (d)	DESPESAS LIQUIDADAS (e)	DESPESAS PAGAS (f)	INSCRITAS EM RESTOS A PAGAR NÃO PROCESSADOS (g)
33- TOTAL GERAL DAS DESPESAS COM EDUCAÇÃO (10 + 20 + 32)	56.240.573,90	23.344.478,03	16.977.993,57	15.431.378,76	0,00
33.1- Despesas Correntes	48.958.288,02	18.613.402,88	12.940.254,26	11.827.437,27	0,00
33.1.1- Pessoal Ativo	36.659.000,00	14.456.107,53	10.228.329,71	9.329.222,85	0,00
33.1.2- Pessoal Inativo	4.000,00	0,00	0,00	0,00	0,00
33.1.3- Transferências às instituições comunitárias, confessionais ou filantrópicas sem fins lucrativos	4.000,00	0,00	0,00	0,00	0,00
33.1.4- Outras Despesas Correntes	12.291.288,02	4.157.295,35	2.711.924,55	2.498.214,42	0,00
33.2- Despesas de Capital	7.282.285,88	4.731.075,15	4.037.739,31	3.603.941,49	0,00
33.2.1- Transferências às instituições comunitárias, confessionais ou filantrópicas sem fins lucrativos	0,00	0,00	0,00	0,00	0,00
33.2.2- Outras Despesas de Capital	7.282.285,88	4.731.075,15	4.037.739,31	3.603.941,49	0,00
CONTROLE DA DISPONIBILIDADE FINANCEIRA E CONCILIAÇÃO BANCÁRIA	FUNDEB		SALÁRIO EDUCAÇÃO		
34- DISPONIBILIDADE FINANCEIRA EM 31 DE DEZEMBRO DE <EXERCÍCIO ANTERIOR>		95.682,26			70.380,76
35- (+) INGRESSO DE RECURSOS ATÉ O BIMESTRE (orçamentário)		14.788.236,47			755.259,70
36- (-) PAGAMENTOS EFETUADOS ATÉ O BIMESTRE (orçamentário e restos a pagar)		14.114.524,75			568.020,67
37- (=) DISPONIBILIDADE FINANCEIRA ATÉ O BIMESTRE		769.393,98			257.619,79
38- (+) AJUSTES POSITIVOS (RETENÇÕES E OUTROS VALORES EXTRAORÇAMENTÁRIOS		2.208.007,70			0,00
39- (-) AJUSTES NEGATIVOS (OUTROS VALORES EXTRAORÇAMENTÁRIOS)		0,00			0,00
40- (=) SALDO FINANCEIRO CONCILIADO (Saldo Bancário)		2.977.401,68			257.619,79

FONTE: Sistema: Sistema CONTÁBIL, Unidade Responsável: PREFEITURA MUNICIPAL DE AMERICA DOURADA, Emissão: 26/05/2026, às 09:36:56, Assinado Digitalmente no dia 26/05/2026, às 09:36:56.

1 SE RESULTADO LÍQUIDO DA TRANSFERÊNCIA (7) > 0 = ACRÉSCIMO RESULTANTE DAS TRANSFERÊNCIAS DO FUNDEB, SE RESULTADO LÍQUIDO DA TRANSFERÊNCIA (7) < 0 = DECRÉSCIMO RESULTANTE DAS TRANSFERÊNCIAS DO FUNDEB

2 Limites mínimos anuais a serem cumpridos no encerramento do exercício.

3 Art. 25, § 3º, Lei 14.113/2020: "Até 10% (dez por cento) dos recursos recebidos à conta dos Fundos, inclusive relativos à complementação da União, nos termos do § 2º do art. 16 desta Lei, poderão ser utilizados no primeiro quadrimestre do exercício imediatamente subsequente, mediante abertura de crédito adicional."

4 Os valores referentes à parcela dos Restos a Pagar inscritos sem disponibilidade financeira vinculada à educação deverão ser informados somente no RREO do último bimestre do exercício.

5 Nos cinco primeiros bimestres do exercício o acompanhamento será feito com base na despesa liquidada. No último bimestre do exercício, o valor deverá corresponder ao total da despesa empenhada.

6 As linhas representam áreas de atuação e não correspondem exatamente às subfunções da Função Educação. As despesas classificadas nas demais subfunções típicas e nas subfunções atípicas deverão ser rateadas para essas áreas de atuação.

7 Valor inscrito em RPNP sem disponibilidade de caixa, que não deve ser considerado na apuração dos indicadores e limites.

8 Controle da execução de restos a pagar considerados no cumprimento do limite mínimo dos exercícios anteriores.

JOELSON CARDOSO DO ROSÁRIO
Prefeito Municipal
CPF: 374.067.795-34

EVANDRO OLIVERIA DO ROSÁRIO
Sec. de Finanças
CPF: 923.056.875-91

ELEILTON DA HORA SANTOS
Contador(a)
Reg. Prof.: 020472/07BA

BA - EXECUTIVO

PREFEITURA MUNICIPAL DE AMERICA DOURADA

RELATÓRIO RESUMIDO DE EXECUÇÃO ORÇAMENTÁRIA

DEMONSTRATIVO DAS RECEITAS DE OPERAÇÕES DE CRÉDITO E DESPESAS DE CAPITAL

ORÇAMENTO FISCAL DA SEGURIDADE SOCIAL

(Janeiro a Abril) - 2º Bimestre de 2026



RREO – ANEXO 9 (LRF, art.53, § 1º, inciso I)

Em Reais

RECEITAS	PREVISÃO ATUALIZADA (a)	RECEITAS REALIZADAS (b)	SALDO NÃO REALIZADO (c) = (a) - (b)
RECEITAS DE OPERAÇÕES DE CRÉDITO¹ (I)	100.000,00	0,00	100.000,00

DESPESAS	DOTAÇÃO ATUALIZADA (d)	DESPESAS EMPENHADAS (e)	SALDO NÃO EXECUTADO (f) = (d) - (e)
DESPESAS DE CAPITAL	16.237.085,88	9.852.063,35	6.385.022,53
Investimentos	13.597.085,88	8.202.063,35	5.395.022,53
Inversões Financeiras	200.000,00	0,00	200.000,00
Amortização da Dívida	2.440.000,00	1.650.000,00	790.000,00
(-) Incentivos Fiscais a Contribuinte	0,00	0,00	0,00
(-) Incentivos Fiscais a Contribuinte por Instituições Financeiras	0,00	0,00	0,00
DESPESA DE CAPITAL LÍQUIDA (II)	16.237.085,88	9.852.063,35	6.385.022,53

RESULTADO PARA APURAÇÃO DA REGRA DE OURO (III) = (I - II)	16.137.085,88	9.852.063,35	6.285.022,53
--	---------------	--------------	--------------

FONTE: Sistema: Sistema CONTÁBIL, Unidade Responsável: PREFEITURA MUNICIPAL DE AMERICA DOURADA, Emissão:26/05/2026, às 09:35:47, Assinado Digitalment no dia 26/05/2026, às 09:35:47.

Notas:

¹ Operações de Crédito descritas na CF, art. 167, inciso III.

JOELSON CARDOSO DO ROSÁRIO
Prefeito Municipal
CPF: 374.067.795-34

EVANDRO OLIVERIA DO ROSÁRIO
Sec. de Finanças
CPF: 923.056.875-91

ELEILTON DA HORA SANTOS
Contador(a)
Reg. Prof.: 020472/07BA

BA - EXECUTIVO

PREFEITURA MUNICIPAL DE AMERICA DOURADA

RELATÓRIO RESUMIDO DE EXECUÇÃO ORÇAMENTÁRIA

DEMONSTRATIVO DA PROJEÇÃO ATUARIAL DO REGIME DE PREVIDÊNCIA

ORÇAMENTO FISCAL DA SEGURIDADE SOCIAL

(Janeiro a Abril) - 2º Bimestre de 2026



RREO – ANEXO 10 (LRF, art.53, § 1º, inciso I)

Em Reais

PLANO PREVIDENCIÁRIO				
EXERCÍCIO	RECEITAS PREVIDENCIÁRIAS (a)	DESPESAS PREVIDENCIÁRIAS (b)	RESULTADO PREVIDENCIÁRIO (c) = (a - b)	SALDO FINANCEIRO DO EXERCÍCIO (d) = ("d" exerc. Anterior) + (c)
	0,00	0,00	0,00	0,00

PLANO FINANCEIRO				
EXERCÍCIO	RECEITAS PREVIDENCIÁRIAS (a)	DESPESAS PREVIDENCIÁRIAS (b)	RESULTADO PREVIDENCIÁRIO (c) = (a - b)	SALDO FINANCEIRO DO EXERCÍCIO (d) = ("d" exerc. Anterior) + (c)
	0,00	0,00	0,00	0,00

FONTE: Sistema: Sistema CONTÁBIL, Unidade Responsável: PREFEITURA MUNICIPAL DE AMERICA DOURADA, Emissão:26/05/2026, às 09:35:43.
1 Projeção atuarial elaborada em 26/05/2026 e oficialmente enviada para o Ministério da Previdência Social – MP S.

JOELSON CARDOSO DO ROSÁRIO
Prefeito Municipal
CPF: 374.067.795-34

EVANDRO OLIVERIA DO ROSÁRIO
Sec. de Finanças
CPF: 923.056.875-91

ELEILTON DA HORA SANTOS
Contador(a)
Reg. Prof.: 020472/07BA

BA - EXECUTIVO

PREFEITURA MUNICIPAL DE AMERICA DOURADA

RELATÓRIO RESUMIDO DE EXECUÇÃO ORÇAMENTÁRIA

DEMONSTRATIVO DA RECEITA DE ALIENAÇÃO DE ATIVOS E APLICAÇÃO DOS RECURSOS

ORÇAMENTO FISCAL DA SEGURIDADE SOCIAL

(Janeiro a Abril) - 2º Bimestre de 2026



RREO – ANEXO 11 (LRF, art.53, § 1º, inciso I)

Em Reais

RECEITAS	PREVISÃO ATUALIZADA (a)	RECEITAS REALIZADAS (b)	SALDO A REALIZAR (c) = (a) - (b)
RECEITA DE ALIENAÇÃO DE ATIVOS (I)	200.000,00	0,00	200.000,00
Receita de Alienação de Bens Móveis	100.000,00	0,00	100.000,00
Receita de Alienação de Bens Imóveis	100.000,00	0,00	100.000,00
Receita de Alienação de Bens Intangíveis	0,00	0,00	0,00
Receita de Rendimentos de Aplicações Financeiras	0,00	0,00	0,00

DESPEAS	DOTAÇÃO ATUALIZADA (d)	DESPEAS EMPENHADAS	DESPEAS LIQUIDADAS	DESPEAS PAGAS (e)	DESPEAS INSCRITAS EM RESTOS A PAGAR NÃO PROCESSADOS	PAGAMENTO DE RESTOS A PAGAR (f)	SALDO A PAGAR (g) = (d-e)
APLICAÇÃO DOS RECURSOS DA ALIENAÇÃO DE ATIVOS (II)	200.000,00	0,00	0,00	0,00	0,00	0,00	200.000,00
Despesas de Capital	200.000,00	0,00	0,00	0,00	0,00	0,00	200.000,00
Investimentos	0,00	0,00	0,00	0,00	0,00	0,00	0,00
Inversões Financeiras	200.000,00	0,00	0,00	0,00	0,00	0,00	200.000,00
Amortização da Dívida	0,00	0,00	0,00	0,00	0,00	0,00	0,00
Despesas Correntes dos Regimes de Previdência	0,00	0,00	0,00	0,00	0,00	0,00	0,00
Regime Próprio do Servidores Públicos	0,00	0,00	0,00	0,00	0,00	0,00	0,00

SALDO FINANCEIRO A APLICAR	<EXERCÍCIO ANTERIOR> (h)	EXERCÍCIO (i) = (Ib - (IIe+ IIIf))	SALDO ATUAL (j) = (IIIh + IIIi)
VALOR (III)	0,00	0,00	0,00

FONTE: Sistema: Sistema CONTÁBIL, Unidade Responsável: PREFEITURA MUNICIPAL DE AMERICA DOURADA, Emissão:26/05/2026, às 09:38:09, Assinado Digitalment no dia 26/05/2026, às 09:38:09.

JOELSON CARDOSO DO ROSÁRIO
Prefeito Municipal
CPF: 374.067.795-34

EVANDRO OLIVERIA DO ROSÁRIO
Sec. de Finanças
CPF: 923.056.875-91

ELEILTON DA HORA SANTOS
Contador(a)
Reg. Prof.: 020472/07BA

PREFEITURA MUNICIPAL DE AMERICA DOURADA
RELATÓRIO RESUMIDO DE EXECUÇÃO ORÇAMENTÁRIA
DEMONSTRATIVO DAS RECEITAS E DESPESAS COM AÇÕES E SERVIÇOS PÚBLICOS DE SAÚDE
ORÇAMENTO FISCAL DA SEGURIDADE SOCIAL
 2º Bimestre - (Janeiro a Abril) de 2026



RREO – ANEXO 12 (LC 141/2012, art. 35)

R\$ 1,00

RECEITAS RESULTANTES DE IMPOSTOS E TRANSFERÊNCIAS CONSTITUCIONAIS E LEGAIS	PREVISÃO INICIAL	PREVISÃO ATUALIZADA (a)	RECEITA REALIZADAS	
			Até o Bimestre (b)	% (b/a)x100
RECEITA DE IMPOSTOS (I)	6.366.000,00	6.366.000,00	1.133.301,94	17,80
Receita Resultante do Imposto Predial e Territorial Urbano - IPTU	166.000,00	166.000,00	21.038,16	12,67
IPTU	166.000,00	166.000,00	21.038,16	12,67
Multas, Juros de Mora e Outros Encargos do IPTU	0,00	0,00	0,00	0,00
Receita Resultante do Imposto sobre Transmissão Inter Vivos - ITBI	70.000,00	70.000,00	13.283,29	18,98
ITBI	70.000,00	70.000,00	13.283,29	18,98
Multas, Juros de Mora e Outros Encargos do ITBI	0,00	0,00	0,00	0,00
Receita Resultante do Imposto sobre Serviços de Qualquer Natureza - ISS	1.630.000,00	1.630.000,00	354.540,69	21,75
ISS	1.630.000,00	1.630.000,00	354.540,69	21,75
Multas, Juros de Mora e Outros Encargos do ISS	0,00	0,00	0,00	0,00
Receita Resultante do Imposto sobre a Renda e Proventos de Qualquer Natureza Retido na Fonte – IRRF	4.500.000,00	4.500.000,00	744.439,80	16,54
RECEITA DE TRANSFERÊNCIAS CONSTITUCIONAIS E LEGAIS (II)	47.480.000,00	47.480.000,00	14.395.758,86	30,32
Cota-Parte FPM	38.000.000,00	38.000.000,00	11.675.975,37	30,73
Cota-Parte ITR	10.000,00	10.000,00	1.274,33	12,74
Cota-Parte IPVA	400.000,00	400.000,00	158.732,85	39,68
Cota-Parte ICMS	9.000.000,00	9.000.000,00	2.544.998,22	28,28
Cota-Parte IPI-Exportação	70.000,00	70.000,00	14.778,09	21,11
Compensações Financeiras Provenientes de Impostos e Transferências Constitucionais	0,00	0,00	0,00	0,00
Desoneração ICMS (LC 87/96)	0,00	0,00	0,00	0,00
Outras	0,00	0,00	0,00	0,00
TOTAL DAS RECEITAS RESULTANTES DE IMPOSTOS E TRANFERÊNCIAS CONSTITUCIONAIS E LEGAIS - (III) = (I) + (II)	53.846.000,00	53.846.000,00	15.529.060,80	28,84

DESPESAS COM AÇÕES E SERVIÇOS PÚBLICOS DE SAÚDE (ASPS) – POR SUBFUNÇÃO E CATEGORIA ECONÔMICA	DOTAÇÃO INICIAL	DOTAÇÃO ATUALIZADA (c)	DESPESAS EMPENHADAS		DESPESAS LIQUIDADAS		DESPESAS PAGAS		Inscritas em Restos a Pagar não Processados (g)
			Até o Bimestre (d)	% (d/c)x100	Até o Bimestre (e)	% (e/c)x100	Até o Bimestre (f)	% (f/c)x100	
ATENÇÃO BÁSICA (IV)	1.752.000,00	1.475.000,00	0,00	0,00	0,00	0,00	0,00	0,00	0,00
Despesas Correntes	1.553.000,00	1.276.000,00	0,00	0,00	0,00	0,00	0,00	0,00	0,00
Despesas de Capital	199.000,00	199.000,00	0,00	0,00	0,00	0,00	0,00	0,00	0,00
ASSISTÊNCIA HOSPITALAR E AMBULATORIAL (V)	361.000,00	361.000,00	26.400,00	7,31	8.800,00	2,44	8.800,00	2,44	0,00
Despesas Correntes	223.000,00	223.000,00	26.400,00	11,84	8.800,00	3,95	8.800,00	3,95	0,00
Despesas de Capital	138.000,00	138.000,00	0,00	0,00	0,00	0,00	0,00	0,00	0,00
SUORTE PROFILÁTICO E TERAPÊUTICO (VI)	22.000,00	22.000,00	0,00	0,00	0,00	0,00	0,00	0,00	0,00
Despesas Correntes	20.000,00	20.000,00	0,00	0,00	0,00	0,00	0,00	0,00	0,00
Despesas de Capital	2.000,00	2.000,00	0,00	0,00	0,00	0,00	0,00	0,00	0,00
VIGILÂNCIA SANITÁRIA (VII)	55.000,00	55.000,00	0,00	0,00	0,00	0,00	0,00	0,00	0,00
Despesas Correntes	55.000,00	55.000,00	0,00	0,00	0,00	0,00	0,00	0,00	0,00
Despesas de Capital	0,00	0,00	0,00	0,00	0,00	0,00	0,00	0,00	0,00
VIGILÂNCIA EPIDEMIOLÓGICA (VIII)	8.000,00	8.000,00	0,00	0,00	0,00	0,00	0,00	0,00	0,00
Despesas Correntes	8.000,00	8.000,00	0,00	0,00	0,00	0,00	0,00	0,00	0,00
Despesas de Capital	0,00	0,00	0,00	0,00	0,00	0,00	0,00	0,00	0,00
ALIMENTAÇÃO E NUTRIÇÃO (IX)	0,00	0,00	0,00	0,00	0,00	0,00	0,00	0,00	0,00
Despesas Correntes	0,00	0,00	0,00	0,00	0,00	0,00	0,00	0,00	0,00
Despesas de Capital	0,00	0,00	0,00	0,00	0,00	0,00	0,00	0,00	0,00
OUTRAS SUBFUNÇÕES (X)	9.101.000,00	9.366.000,00	4.494.456,99	47,99	2.882.416,67	30,78	2.675.701,78	28,57	0,00
Despesas Correntes	9.085.000,00	9.198.000,00	4.349.011,45	47,28	2.736.971,13	29,76	2.535.256,24	27,56	0,00
Despesas de Capital	16.000,00	168.000,00	145.445,54	86,57	145.445,54	86,57	140.445,54	83,60	0,00
TOTAL (XI) = (IV + V + VI + VII + VIII + IX + X)	11.299.000,00	11.287.000,00	4.520.856,99	40,05	2.891.216,67	25,62	2.684.501,78	23,78	0,00

APURAÇÃO DO CUMPRIMENTO DO LIMITE MÍNIMO PARA APLICAÇÃO EM ASPS	DESPESAS EMPENHADAS (D)	DESPESAS LIQUIDADAS (E)	DESPESAS PAGAS (F)
Total das Despesas com ASPS (XII) = (XI)	4.520.856,99	2.891.216,67	2.684.501,78
(-) Restos a Pagar Não Processados Inscritos Indevidamente no Exercício sem Disponibilidade Financeira (XIII)	0,00	0,00	0,00
(-) Despesas Custeadas com Recursos Vinculados à Parcela do Percentual Mínimo que não foi Aplicada em ASPS em Exercícios Anteriores (XIV)	0,00	0,00	0,00
(-) Despesas Custeadas com Disponibilidade de Caixa Vinculada aos Restos a Pagar Cancelados (XV)	0,00	0,00	0,00
(=) VALOR APLICADO EM ASPS (XVI) = (XII - XIII - XIV - XV)	4.520.856,99	2.891.216,67	2.684.501,78
Despesa Mínima a ser Aplicada em ASPS (XVII) = (III) x 15% (LC 141/2012)	2.329.359,12	2.329.359,12	2.329.359,12
Despesa Mínima a ser Aplicada em ASPS (XVII) = (III) x % (Lei Orgânica Municipal)	-	-	-
Diferença entre o Valor Aplicado e a Despesa Mínima a ser Aplicada (XVIII) = (XVI (d ou e) - XVII)	2.191.497,87	561.857,55	355.142,66
Limite não Cumprido (XIX) = (XVIII) (Quando valor for inferior a zero)	0,00	0,00	0,00
PERCENTUAL DA RECEITA DE IMPOSTOS E TRANSFERÊNCIAS CONSTITUCIONAIS E LEGAIS APLICADO EM ASPS (XVI / III) x 100 (mínimo de 15% conforme LC nº 141/2012 ou da Lei Orgânica Municipal)	29,11	18,62	17,29



CONTROLE DO VALOR REFERENTE AO PERCENTUAL MÍNIMO NÃO CUMPRIDO EM EXERCÍCIOS ANTERIORES PARA FINS DE APLICAÇÃO DOS RECURSOS VINCULADOS CONFORME ARTIGOS 25 E 26 DA LC 141/2012	LIMITE NÃO CUMPRIDO				Saldo Final (nãoaplicado)1 (l) = (h - (i ou j))
	Saldo Inicial(no exercício atual) (h)	Despesas Custeadas no Exercício de Referência			
		Empenhado (i)	Liquidado (j)	Pago (k)	
Diferença de limite não cumprido em 2025	0,00	0,00	0,00	0,00	0,00
Diferença de limite não cumprido em 2024	0,00	0,00	0,00	0,00	0,00
Diferença de limite não cumprido em Exercícios Anteriores	0,00	0,00	0,00	0,00	0,00
TOTAL DA DIFERENÇA DE LIMITE NÃO CUMPRIDO EM EXERCÍCIOS ANTERIORES (XX)	0,00	0,00	0,00	0,00	0,00

EXECUÇÃO DE RESTOS A PAGAR

EXERCÍCIO DO EMPENHO	Valor Mínimo para aplicação em ASPS (m)	Valor aplicado em ASPS no exercício (n)	Valor aplicado além do limite mínimo (o) = (n - m), se < 0, então (o) = 0	Total inscrito em RP no exercício (p)	RPNP Inscritos Indevidamente no Exercício sem Disponibilidade Financeira q = (XIII d)	Valor inscrito em RP considerado no Limite (r) = (p - (o + q)) se < 0, então (r) = (0)	Total de RP pagos (s)	Total de RP a pagar (t)	Total de RP cancelados ou prescritos (u)	Diferença entre o valor aplicado além do limite e o total de RP cancelados (v) = ((o + q) - u)
Empenhos de 2025 (regra nova)	0,00	0,00	0,00	0,00	0,00	0,00	0,00	0,00	0,00	0,00
Empenhos de 2024 (regra nova)	0,00	0,00	0,00	0,00	0,00	0,00	0,00	0,00	0,00	0,00
Empenhos de 2023	0,00	0,00	0,00	63.037,74	0,00	0,00	0,00	63.037,74	0,00	0,00
Empenhos de 2022	0,00	0,00	0,00	0,00	0,00	0,00	0,00	0,00	0,00	0,00
Empenhos de 2021 e anteriores	0,00	0,00	0,00	0,00	0,00	0,00	0,00	0,00	0,00	0,00
TOTAL DOS RESTOS A PAGAR CANCELADOS OU PRESCRITOS ATÉ O FINAL DO EXERCÍCIO ATUAL QUE AFETARAM O CUMPRIMENTO DO LIMITE (XXI)										0,00
TOTAL DOS RESTOS A PAGAR CANCELADOS OU PRESCRITOS ATÉ O FINAL DO EXERCÍCIO ANTERIOR QUE AFETARAM O CUMPRIMENTO DO LIMITE (XXII)										0,00
TOTAL DOS RESTOS A PAGAR CANCELADOS OU PRESCRITOS NO EXERCÍCIO ATUAL QUE AFETARAM O CUMPRIMENTO DO LIMITE (XXIII) = (XXI - XXII)										0,00

CONTROLE DE RESTOS A PAGAR CANCELADOS OU PRESCRITOS CONSIDERADOS PARA FINS DE APLICAÇÃO DA DISPONIBILIDADE DE CAIXA CONFORME ARTIGO 24§ 1º e 2º DA LC 141/2012	RESTOS A PAGAR CANCELADOS OU PRESCRITOS				Saldo Final (nãoaplicado)1 (aa) = (w - (x ou y))
	Saldo Inicial (w)	Despesas Custeadas no Exercício de Referência			
		Empenhado (x)	Liquidado (y)	Pago (z)	
Restos a pagar cancelados ou prescritos em 2020 a serem compensados (XXIV)	0,00	0,00	0,00	0,00	0,00
Restos a pagar cancelados ou prescritos em 2019 a serem compensados (XXV)	0,00	0,00	0,00	0,00	0,00
Restos a pagar cancelados ou prescritos em exercícios anteriores a serem compensados (XXVI)	0,00	0,00	0,00	0,00	0,00
TOTAL DE RESTOS A PAGAR CANCELADOS OU PRESCRITOS A COMPENSAR (XXVII)	0,00	0,00	0,00	0,00	0,00

RECEITAS ADICIONAIS PARA O FINANCIAMENTO DA SAÚDE NÃO COMPUTADAS NO CÁLCULO DO MÍNIMO	PREVISÃO INICIAL	PREVISÃO ATUALIZADA (a)	RECEITA REALIZADAS	
			Até o Bimestre (b)	% (b/a)x100
RECEITAS DE TRANSFERÊNCIAS PARA A SAÚDE (XXVIII)	16.872.000,00	16.872.000,00	5.570.309,45	33,02
Provenientes da União	16.385.000,00	16.385.000,00	5.384.698,26	32,86
Provenientes dos Estados	487.000,00	487.000,00	185.611,19	38,11
Provenientes de Outros Municípios	0,00	0,00	0,00	0,00
RECEITA DE OPERAÇÕES DE CREDITO INTERNAS E EXTERNAS VINCULADAS A SAÚDE (XXIX)	0,00	0,00	0,00	0,00
OUTRAS RECEITAS (XXX)	2.000,00	2.000,00	0,00	0,00
TOTAL DE RECEITAS ADICIONAIS PARA FINANCIAMENTO DA SAÚDE (XXXI) = (XXVIII + XXIX + XXX)	16.874.000,00	16.874.000,00	5.570.309,45	33,01



DESPESAS COM SAÚDE NÃO COMPUTADAS NO CÁLCULO DO MÍNIMO									
DESPESAS COM SAÚDE POR SUBFUNÇÕES E CATEGORIA ECONÔMICA NÃO COMPUTADAS NO CÁLCULO DO MÍNIMO	DOTAÇÃO INICIAL	DOTAÇÃO ATUALIZADA (c)	DESPESAS EMPENHADAS		DESPESAS LIQUIDADAS		DESPESAS PAGAS		Inscritas em Restos a Pagar não Processados (g)
			Até o Bimestre (d)	% (d/c)x100	Até o Bimestre (e)	% (e/c)x100	Até o Bimestre (f)	% (f/c)x100	
ATENÇÃO BÁSICA (XXXII)	13.460.000,00	13.380.000,00	6.326.067,75	47,28	4.085.500,09	30,53	3.554.058,01	26,56	0,00
Despesas Correntes	13.460.000,00	13.375.000,00	6.321.177,75	47,26	4.080.610,09	30,51	3.549.168,01	26,54	0,00
Despesas de Capital	0,00	5.000,00	4.890,00	97,80	4.890,00	97,80	4.890,00	97,80	0,00
ASSISTÊNCIA HOSPITALAR E AMBULATORIAL (XXXIII)	2.445.000,00	2.425.000,00	1.292.577,20	53,30	511.226,37	21,08	491.124,77	20,25	0,00
Despesas Correntes	1.345.000,00	1.375.000,00	292.577,20	21,28	205.037,97	14,91	184.936,37	13,45	0,00
Despesas de Capital	1.100.000,00	1.050.000,00	1.000.000,00	95,24	306.188,40	29,16	306.188,40	29,16	0,00
SUPORTE PROFILÁTICO E TERAPÊUTICO (XXXIV)	360.000,00	510.000,00	162.809,50	31,92	74.782,50	14,66	24.450,50	4,79	0,00
Despesas Correntes	360.000,00	510.000,00	162.809,50	31,92	74.782,50	14,66	24.450,50	4,79	0,00
Despesas de Capital	0,00	0,00	0,00	0,00	0,00	0,00	0,00	0,00	0,00
VIGILÂNCIA SANITÁRIA (XXXV)	675.000,00	675.000,00	361.720,70	53,59	202.888,65	30,06	171.779,65	25,45	0,00
Despesas Correntes	675.000,00	675.000,00	361.720,70	53,59	202.888,65	30,06	171.779,65	25,45	0,00
Despesas de Capital	0,00	0,00	0,00	0,00	0,00	0,00	0,00	0,00	0,00
VIGILÂNCIA EPIDEMIOLÓGICA (XXXVI)	4.000,00	4.000,00	0,00	0,00	0,00	0,00	0,00	0,00	0,00
Despesas Correntes	4.000,00	4.000,00	0,00	0,00	0,00	0,00	0,00	0,00	0,00
Despesas de Capital	0,00	0,00	0,00	0,00	0,00	0,00	0,00	0,00	0,00
ALIMENTAÇÃO E NUTRIÇÃO (XXXVII)	0,00	0,00	0,00	0,00	0,00	0,00	0,00	0,00	0,00
Despesas Correntes	0,00	0,00	0,00	0,00	0,00	0,00	0,00	0,00	0,00
Despesas de Capital	0,00	0,00	0,00	0,00	0,00	0,00	0,00	0,00	0,00
OUTRAS SUBFUNÇÕES (XXXVIII)	0,00	0,00	0,00	0,00	0,00	0,00	0,00	0,00	0,00
Despesas Correntes	0,00	0,00	0,00	0,00	0,00	0,00	0,00	0,00	0,00
Despesas de Capital	0,00	0,00	0,00	0,00	0,00	0,00	0,00	0,00	0,00
TOTAL DAS DESPESAS NÃO COMPUTADAS NO CÁLCULO DO MÍNIMO (XXXIX) = (XXXII + XXXIII + XXXIV + XXXV + XXXVI + XXXVII + XXXVIII)	16.944.000,00	16.994.000,00	8.143.175,15	47,92	4.874.397,61	28,68	4.241.412,93	24,96	0,00

DESPESAS TOTAIS COM SAÚDE EXECUTADAS COM COM RECURSOS PRÓPRIOS E COM RECURSOS TRANSFERIDOS DE OUTROS ENTES									
DESPESAS TOTAIS COM SAÚDE EXECUTADAS COM COM RECURSOS PRÓPRIOS E COM RECURSOS TRANSFERIDOS DE OUTROS ENTES	DOTAÇÃO INICIAL	DOTAÇÃO ATUALIZADA (c)	DESPESAS EMPENHADAS		DESPESAS LIQUIDADAS		DESPESAS PAGAS		Inscritas em Restos a Pagar não Processados
			Até o Bimestre (d)	% (d/c)x100	Até o Bimestre (e)	% (e/c)x100	Até o bimestre (f)	% (f/c)x100	
ATENÇÃO BÁSICA (XL) = (IV + XXXII)	15.212.000,00	14.855.000,00	6.326.067,75	42,59	4.085.500,09	27,50	3.554.058,01	23,92	0,00
ASSISTÊNCIA HOSPITALAR E AMBULATORIAL (XLI) = (V + XXXIII)	2.806.000,00	2.786.000,00	1.318.977,20	47,34	520.026,37	18,67	499.924,77	17,94	0,00
SUPORTE PROFILÁTICO E TERAPÊUTICO (XLII) = (VI + XXXIV)	382.000,00	532.000,00	162.809,50	30,60	74.782,50	14,06	24.450,50	4,60	0,00
VIGILÂNCIA SANITÁRIA (XLIII) = (VII + XXXV)	730.000,00	730.000,00	361.720,70	49,55	202.888,65	27,79	171.779,65	23,53	0,00
VIGILÂNCIA EPIDEMIOLÓGICA (XLIV) = (VIII + XXXVI)	12.000,00	12.000,00	0,00	0,00	0,00	0,00	0,00	0,00	0,00
ALIMENTAÇÃO E NUTRIÇÃO (XLV) = (XIX + XXXVII)	0,00	0,00	0,00	0,00	0,00	0,00	0,00	0,00	0,00
OUTRAS SUBFUNÇÕES (XLVI) = (X + XXXVIII)	9.101.000,00	9.366.000,00	4.494.456,99	47,99	2.882.416,67	30,78	2.675.701,78	28,57	0,00
TOTAL DAS DESPESAS COM SAÚDE (XLVII) = (XI + XXXIX)	28.243.000,00	28.281.000,00	12.664.032,14	44,78	7.765.614,28	27,46	6.925.914,71	24,49	0,00

FONTE: Sistema: Sistema CONTÁBIL, Unidade Responsável: PREFEITURA MUNICIPAL DE AMERICA DOURADA, Emissão: 26/05/2026, às 09:37:08, Assinado Digitalmente no dia 26/05/2026, às 09:37:08.

Notas:

1) Nos cinco primeiros bimestres do exercício, o acompanhamento será feito com base na despesa liquidada. No último bimestre do exercício, o valor deverá corresponder ao total da despesa empenhada.

2) Até o exercício de 2018, o controle da execução dos restos a pagar considerava apenas os valores dos restos a pagar não processados (regra antiga). A partir do exercício de 2019, o controle da execução dos restos a pagar considera os restos a pagar processados e não processados (regra nova).

3) Essas despesas são consideradas executadas pelo ente transferidor.

JOELSON CARDOSO DO ROSÁRIO
Prefeito Municipal
CPF: 374.067.795-34

EVANDRO OLIVERIA DO ROSÁRIO
Sec. de Finanças
CPF: 923.056.875-91

ELEILTON DA HORA SANTOS
Contador(a)
Reg. Prof.: 020472/07BA

BA - EXECUTIVO
PREFEITURA MUNICIPAL DE AMERICA DOURADA
 RELATÓRIO RESUMIDO DE EXECUÇÃO ORÇAMENTÁRIA
DEMONSTRATIVO DAS PARCERIAS PÚBLICO-PRIVADAS
 ORÇAMENTO FISCAL DA SEGURIDADE SOCIAL
 (Janeiro a Abril) - 2º Bimestre de 2026



RREO – Anexo 13 (Lei nº 11.079, de 30.12.2004, arts. 22, 25 e 28)

R\$ 1,00

IMPACTOS DAS CONTRATAÇÕES DE PPP	SALDO TOTAL EM 31 DE DEZEMBRO DO EXERCÍCIO ANTERIOR (a)	REGISTROS EFETUADOS EM 2026	
		No bimestre	Até o bimestre (b)
TOTAL DE ATIVOS	0,00	0,00	0,00
Ativos Constituídos na SPE	0,00	0,00	0,00
TOTAL DE PASSIVOS (I)	0,00	0,00	0,00
Obrigações decorrentes de Ativos Constituídos pela SPE	0,00	0,00	0,00
Provisões de PPP	0,00	0,00	0,00
Outros Passivos	0,00	0,00	0,00
ATOS POTENCIAIS PASSIVOS	0,00	0,00	0,00
Obrigações Contratuais	0,00	0,00	0,00
Riscos não Provisionados	0,00	0,00	0,00
Garantias Concedidas	0,00	0,00	0,00
Outros Passivos Contingentes	0,00	0,00	0,00

DESPESAS DE PPP	EXERCÍCIO ANTERIOR	EXERCÍCIO CORRENTE 2026	2027	2028	2029	2030	2031	2032	2033	2034	2035
Do Ente Federado, exceto estatutais não dependentes (I)	0,00	0,00	0,00	0,00	0,00	0,00	0,00	0,00	0,00	0,00	0,00
Das Estatutais Não-dependentes	0,00	0,00	0,00	0,00	0,00	0,00	0,00	0,00	0,00	0,00	0,00
TOTAL DAS DESPESAS	0,00	0,00	0,00	0,00	0,00	0,00	0,00	0,00	0,00	0,00	0,00
PPP A CONTRATAR (II)	0,00	0,00	0,00	0,00	0,00	0,00	0,00	0,00	0,00	0,00	0,00
RECEITA CORRENTE LÍQUIDA (RCL) (III)	101.179.749,88	103.493.626,43	0,00	0,00	0,00	0,00	0,00	0,00	0,00	0,00	0,00
TOTAL DAS DESPESAS CONSIDERADA SPARA O LIMITE (IV = I + II)	0,00	0,00	0,00	0,00	0,00	0,00	0,00	0,00	0,00	0,00	0,00
TOTAL DAS DESPESAS / RCL (%) (V = IV / III)	0,00	0,00	0,00	0,00	0,00	0,00	0,00	0,00	0,00	0,00	0,00

Nota:

FONTE: Sistema: Sistema CONTÁBIL, Unidade Responsável: PREFEITURA MUNICIPAL DE AMERICA DOURADA, Emissão: 26/05/2026, às 09:38:11, Assinado Digitalmente no dia 26/05/2026, às 09:38:11.

JOELSON CARDOSO DO ROSÁRIO
 Prefeito Municipal
 CPF: 374.067.795-34

EVANDRO OLIVERIA DO ROSÁRIO
 Sec. de Finanças
 CPF: 923.056.875-91

ELEILTON DA HORA SANTOS
 Contador(a)
 Reg. Prof.: 020472/07BA



RREO - Anexo 14 (LRF, Art. 48)

Em Reais

BALANÇO ORÇAMENTÁRIO		Até o Bimestre			
RECEITAS					
Previsão Inicial					121.520.000,00
Previsão Atualizada					121.520.000,00
Receitas Realizadas					36.038.409,14
Déficit Orçamentário					36.210,87
Saldos de Exercícios Anteriores (Utilizados para Créditos Adicionais)					0,00
DESPESAS					
Dotação Inicial					121.520.000,00
Créditos Adicionais					9.118.941,67
Dotação Atualizada					122.946.717,60
Despesas Empenhadas					54.583.814,71
Despesas Liquidadas					36.074.620,01
Despesas Pagas					32.212.912,54
Superávit Orçamentário					0,00
DESPESAS POR FUNÇÃO / SUBFUNÇÃO		Até o Bimestre			
Despesas Empenhadas					54.583.814,71
Despesas Liquidadas					36.074.620,01
RECEITA CORRENTE LÍQUIDA - RCL		Até o Bimestre			
Receita Corrente Líquida					103.493.626,43
Receita Corrente Líquida Ajustada para Cálculo dos Limites de Endividamento					100.193.626,43
Receita Corrente Líquida Ajustada para Cálculo dos Limites da Despesa com Pessoal					97.614.628,43
RECEITAS E DESPESAS DOS REGIMES DE PREVIDÊNCIA DOS SERVIDORES		Até o Bimestre			
Regime Próprio de Previdência dos Servidores - PLANO PREVIDENCIÁRIO					
Receitas Previdenciárias Realizadas					0,00
Despesas Previdenciárias Empenhadas					0,00
Despesas Previdenciárias Liquidadas					0,00
Resultado Previdenciário					0,00
Regime Próprio de Previdência dos Servidores - PLANO FINANCEIRO					
Receitas Previdenciárias Realizadas					0,00
Despesas Previdenciárias Empenhadas					0,00
Despesas Previdenciárias Liquidadas					0,00
Resultado Previdenciário					0,00
RESULTADO NOMINAL E PRIMÁRIO		Meta Fixada no Anexo de Metas Fiscais da LDO (a)	Resultado Apurado Até o Bimestre (b)	% em Relação à Meta (b/a)	
RESULTADO PRIMÁRIO (SEM RPPS) - Acima da Linha		1,00	2.870.913,24	287.091.324,00	
RESULTADO NOMINAL (SEM RPPS) - Abaixo da Linha		1,00	3.300.593,88	330.059.388,00	
RESTOS A PAGAR A PAGAR POR PODER E MINISTÉRIO PÚBLICO		Inscrição	Cancelamento Até o Bimestre	Pagamento Até o Bimestre	Saldo a Pagar
RESTOS A PAGAR PROCESSADOS		2.359.490,41	0,00	976.087,69	1.383.402,72
Poder Executivo		2.359.490,41	0,00	976.087,69	1.383.402,72
Poder Legislativo		0,00	0,00	0,00	0,00
Poder Judiciário		0,00	0,00	0,00	0,00
Ministério Público		0,00	0,00	0,00	0,00
Defensoria Pública		0,00	0,00	0,00	0,00
RESTOS A PAGAR NÃO-PROCESSADOS		607.922,46	0,00	550.000,00	57.922,46
Poder Executivo		607.922,46	0,00	550.000,00	57.922,46
Poder Legislativo		0,00	0,00	0,00	0,00
Poder Poder Judiciário		0,00	0,00	0,00	0,00
Ministério Público		0,00	0,00	0,00	0,00
Defensoria Pública		0,00	0,00	0,00	0,00
TOTAL		2.967.412,87	0,00	1.526.087,69	1.441.325,18
DESPESAS COM MANUTENÇÃO E DESENVOLVIMENTO DO ENSINO		Valor Apurado Até o Bimestre	Limites Constitucionais Anuais		
			% Mínimo a Aplicar no Exercício	% Aplicado Até o Bimestre	
Mínimo Anual de <18% / 25%> das Receitas de Impostos na Manutenção e Desenvolvimento do Ensino		3.656.311,60	<18% / 25%>	23,54	
Mínimo Anual de 70% do FUNDEB na Remuneração dos Profissionais da Educação Básica		10.010.136,17	70%	69,44	
Percentual da Complementação da União ao FUNDEB (VAAT) na Educação Infantil (Indicador IEI)		4.714.967,27	50%	102,10	
Mínimo de 15% da Complementação da União ao FUNDEB (VAAT) em Despesas de Capital		2.335.804,10	15%	50,58	
RECEITAS DE OPERAÇÕES DE CRÉDITO E DESPESAS DE CAPITAL		Valor Apurado Até o Bimestre	Saldo não realizado		
Receitas de Operação de Crédito		0,00	100.000,00		
Despesa de Capital Líquida		9.852.063,35	6.385.022,53		
PROJEÇÃO ATUARIAL DOS REGIMES DE PREVIDÊNCIA		Exercício	10º Exercício	20º Exercício	35º Exercício
Plano Previdenciário					
Receitas Previdenciárias		0,00	0,00	0,00	0,00
Despesas Previdenciárias		0,00	0,00	0,00	0,00
Resultado Previdenciário		0,00	0,00	0,00	0,00
Plano Financeiro					
Receitas Previdenciárias		0,00	0,00	0,00	0,00
Despesas Previdenciárias		0,00	0,00	0,00	0,00
Resultado Previdenciário		0,00	0,00	0,00	0,00
RECEITA DA ALIENAÇÃO DE ATIVOS E APLICAÇÃO DOS RECURSOS		Valor Apurado Até o Bimestre	Saldo a realizado		
Receita de Capital Resultante de Alienação de Ativos		0,00	0,00		
Aplicação dos Recursos da Alienação de Ativos		0,00	0,00		

BA - EXECUTIVO

PREFEITURA MUNICIPAL DE AMERICA DOURADA

RELATÓRIO RESUMIDO DE EXECUÇÃO ORÇAMENTÁRIA

DEMONSTRATIVO SIMPLIFICADO DO RELATÓRIO RESUMIDO DA EXECUÇÃO ORÇAMENTÁRIA

ORÇAMENTO FISCAL DA SEGURIDADE SOCIAL

(Janeiro a Abril) - 2º Bimestre de 2026



DESPESAS COM AÇÕES E SERVIÇOS PÚBLICOS DE SAÚDE	Valor Apurado Até o Bimestre	Limites Constitucionais Anual	
		% Mínimo a Aplicar no Exercício	% Aplicado Até o Bimestre
Despesas com Ações e Serviços Públicos de Saúde executadas com recursos de impostos	2.891.216,67	15,00	18,62
DESPESAS DE CARÁTER CONTINUADO DERIVADAS DE PPP		Valor Apurado no Exercício Corrente	
Total das Despesas Consideradas para o Limite / RCL (%)			0,00

FONTE: Sistema: Sistema CONTÁBIL, Unidade Responsável: PREFEITURA MUNICIPAL DE AMERICA DOURADA, Emissão: 26/05/2026, às 09:39:18, Assinado Digitalmente no dia 26/05/2026, às 09:39:18.

JOELSON CARDOSO DO ROSÁRIO
Prefeito Municipal
CPF: 374.067.795-34

EVANDRO OLIVERIA DO ROSÁRIO
Sec. de Finanças
CPF: 923.056.875-91

ELEILTON DA HORA SANTOS
Contador(a)
Req. Prof.: 020472/07BA



BA - EXECUTIVO
PREFEITURA MUNICIPAL DE AMÉRICA DOURADA
RELATÓRIO RESUMIDO DE EXECUÇÃO ORÇAMENTÁRIA
DEMONSTRATIVO DE SENTENÇAS JUDICIAIS
ORÇAMENTO FISCAL DA SEGURIDADE SOCIAL
2º BIMESTRE - (MARÇO - ABRIL) de 2026

Artigos 19, § 4º e 30º, § 7º da L.C. 101/00 (Portaria TCM/BA Nº 460)

Beneficiário	Determinação		Nº NE de Origem	Pagamento		
	Data	Valor		Data	Valor	Nº do PP
TOTAL						

JOELSON CARDOSO DO ROSÁRIO
Prefeito Municipal
CPF: 374.067.795-34

EVANDRO OLIVERIA DO ROSÁRIO
Sec. de Finanças
CPF: 923.056.875-91

ELEILTON DA HORA SANTOS
Contador(a)
Reg. Prof.: 020472/07BA

ESTADO DA BAHIA
PREFEITURA MUNICIPAL DE AMÉRICA DOURADA

NOTA EXPLICATIVA

Para fins de atendimento ao art. 6º, §3º da Resolução TCM nº 1470/2023, informa-se que o **Relatório Resumido de Execução Orçamentária do 2º bimestre e o Relatório de Gestão Fiscal do 1º quadrimestre de 2026** do Município de América Dourada foi publicado em 26/05/2026 no Diário Oficial, disponível no endereço eletrônico <https://diario.indap.org.br>

América Dourada -BA, 26 de maio de 2026.



JOELSON CARDOSO DO ROSÁRIO
Prefeito Municipal
CPF: 374.067.795-34