



Diário Oficial do **Município**

Prefeitura Municipal de Cordeiros

terça-feira, 30 de janeiro de 2018

Ano IX - Edição nº 00675 | Caderno 1

Prefeitura Municipal de Cordeiros publica



Praça Coronel José Moreira Cordeiro | 104 | Centro | Cordeiros-Ba

www.pmcordeiros.ba.ipmbrasil.org.br

Este documento foi assinado digitalmente por SERASA Experian
8E08FD09E01ACC41CA60904363C1400E

Prefeitura Municipal de Cordeiros

SUMÁRIO

- RESOLUÇÃO Nº 02/2018.
- RELATÓRIO DE GESTÃO FISCAL - 3º QUADRIMESTRE 2017.
- RELATÓRIO RESUMIDO DA EXECUÇÃO ORÇAMENTÁRIA - 6º BIMESTRE 2017.
- CREDENCIAMENTO Nº 011.

Prefeitura Municipal de Cordeiros

Resolução



**CONSELHO MUNICIPAL DE ASSISTÊNCIA
SOCIAL E INSTÂNCIA DE CONTROLE SOCIAL CORDEIROS/BA
LEI MUNICIPAL Nº 527/2010**

RESOLUÇÃO Nº 02 /2018

Aprovação da Reprogramação dos Saldos 2017 remanescentes repassados pelo Fundo Nacional de Assistência Social – FNAS ao Fundo Municipal de Assistência Social para o exercício de 2018.

O Conselho Municipal de Assistência Social e Instância de Controle Social do Município de Cordeiros, Estado da Bahia, em reunião ordinária realizada no dia 23 de Janeiro de 2018, no uso da competência lhe conferem os, incisos VIII e XIV do artigo 18 da Lei n.º 8.742, de 7 de dezembro de 1993 – Lei Orgânica da Assistência Social (LOAS), Lei Municipal n.º. 527/2010

CONSIDERANDO

- a deliberação da Plenária realizada no dia 23 de janeiro de 2018;
- as orientações referentes à aplicação e reprogramação dos recursos financeiros repassados pelo Fundo Nacional de Assistência Social emitida pelo Ministério de Desenvolvimento Social e Combate à Fome;
- as orientações contidas na Portaria nº. 625 de 10 de agosto de 2010, expedida pelo Ministério de Desenvolvimento Social e Combate à Fome;
- que o órgão gestor assegurou à população, durante o exercício em questão, os serviços socioassistenciais co-financiados, correspondentes ao Bloco de Financiamento da Proteção Social Básica; IGD – Índice de Gestão Descentralizada do Programa Bolsa Família; e Programa IGDSUAS – M (Índice de Gestão Descentralizada do Sistema Único de Assistência Social - Municipal);
- que os saldos existentes serão utilizados/reprogramados nas ações correspondentes aos Pisos.

Prefeitura Municipal de Cordeiros

Resolve:

Art.1º - APROVAR a reprogramação dos saldos dos recursos financeiros repassados pelo Fundo Nacional de Assistência Social de competência financeira do ano de 2017, correspondentes ao Bloco de Financiamento da Proteção Social Básica; IGD – Índice de Gestão Descentralizada do Programa Bolsa Família; e Programa IGDSUAS – M (Índice de Gestão Descentralizada do Sistema Único de Assistência Social - Municipal).

Art. 2º - Esta Resolução entra em vigor na data de sua publicação, revogando as disposições em contrário.

Cordeiros, 23 de janeiro de 2018



Dilza Alves Luz Neves

Vice-Presidente do CMAS e ICS

Prefeitura Municipal de Cordeiros

Relatório de Gestão Fiscal (Rgf)

MUNICÍPIO DE CORDEIROS - BA - CONSOLIDADO		
RELATÓRIO DE GESTÃO FISCAL		
DEMONSTRATIVO DA DESPESA COM PESSOAL		
ORÇAMENTOS FISCAL E DA SEGURIDADE SOCIAL		
3º QUADRIMESTRE DE 2017 - SETEMBRO A DEZEMBRO DE 2017		
RGF - ANEXO I (LRF, Art. 55, inciso I, alínea "a")		
		RS 1,00
DESPESA COM PESSOAL	DESPESAS EXECUTADAS (Últimos 12 meses)	
	LIQUIDADAS (a)	INSCRITAS EM RESTOS A PAGAR NÃO PROCESSADOS ¹ (b)
DESPESA BRUTA COM PESSOAL(I)	617.824,22	
Pessoal Ativo	617.824,22	
Pessoal Inativos e Pensionista		
Outras Despesas de Pessoal Decorrentes de Contratos de Terceirização (§ 1º do Art. 18 da LRF)		
DESPESAS NÃO COMPUTADAS (§ 1º do Art. 19 da LRF) (II)		
Indenização Por Demissão e Incentivos à Demissão Voluntária		
Decorrentes de Decisão Judicial de período anterior ao da apuração		
Despesas de Exercícios Anteriores de período anterior ao da apuração		
Inativos e Pensionistas com Recursos Vinculados		
DESPESA LÍQUIDA COM PESSOAL (III) = (I - II)	617.824,22	
APURAÇÃO DO CUMPRIMENTO DO LIMITE LEGAL		
	VALOR	% SOBRE A RCL
RECEITA CORRENTE LÍQUIDA - RCL (IV)	18.619.023,91	
(-) Transferências obrigatórias da União relativas às emendas individuais (V) (§ 13, art. 166 c)		
= RECEITA CORRENTE LÍQUIDA AJUSTADA (VI)	18.619.023,91	
DESPESA TOTAL COM PESSOAL - DTP (V) = (III a + III b)	617.824,22	3,32
LIMITE MÁXIMO (VI) (incisos I, II e III, art. 20 da LRF)	11.171.414,35	60,00
LIMITE PRUDENCIAL (VII) = (0,95 x VI) (parágrafo único, art. 22 da LRF)	10.612.843,63	57,00
LIMITE DE ALERTA (VIII) = (0,90 x VI) (inciso II do § 1º do art.59 da LRF)	10.054.272,92	54,00

FONTE: Sistema de Administração de Finanças Públicas, Unidade Responsável: Gabinete Do Prefeito, Emissão: 30/01/2018 , às 11:06:44

_____ Delei Alves Luz Prefeito	_____ Agil Consultoria Contabil Contador
_____ Lindauro Pereira da Silva Tesoureiro	

Prefeitura Municipal de Cordeiros

MUNICÍPIO DE CORDEIROS - BA - CONSOLIDADO		
RELATÓRIO DE GESTÃO FISCAL		
DEMONSTRATIVO DA DESPESA COM PESSOAL - CONSOLIDADO		
ORÇAMENTOS FISCAL E DA SEGURIDADE SOCIAL		
3º QUADRIMESTRE DE 2017 - SETEMBRO A DEZEMBRO DE 2017		
RGF - ANEXO 1 (LRF, Art. 55, inciso I, alínea "a")		
		RS 1,00
DESPESA COM PESSOAL	DESPESAS EXECUTADAS (Últimos 12 meses)	
	LIQUIDADAS (a)	INSCRITAS EM RESTOS A PAGAR NÃO PROCESSADOS ¹ (b)
DESPESA BRUTA COM PESSOAL (I)	617.824,22	
Pessoal Ativo	617.824,22	
Pessoal Inativos e Pensionista		
Outras Despesas de Pessoal Decorrentes de Contratos de Terceirização (§ 1º do Art. 18 da LRF)		
DESPESAS NÃO COMPUTADAS (§ 1º do Art. 19 da LRF) (II)		
Indenização Por Demissão e Incentivos à Demissão Voluntária		
Decorrentes de Decisão Judicial de período anterior ao da apuração		
Despesas de Exercícios Anteriores de período anterior ao da apuração		
Inativos e Pensionistas com Recursos Vinculados		
DESPESA LÍQUIDA COM PESSOAL (III) = (I - II)	617.824,22	
APURAÇÃO DO CUMPRIMENTO DO LIMITE LEGAL		
	VALOR	% SOBRE A RCL
RECEITA CORRENTE LÍQUIDA - RCL (IV)	18.619.023,91	
(-) Transferências obrigatórias da União relativas às emendas individuais (V) (§ 13, art. 166 c)		
= RECEITA CORRENTE LÍQUIDA AJUSTADA (VI)	18.619.023,91	
DESPESA TOTAL COM PESSOAL - DTP (V) = (III a + III b)	617.824,22	3,32
LIMITE MÁXIMO (VI) (incisos I, II e III, art. 20 da LRF)	11.171.414,35	60,00
LIMITE PRUDENCIAL (VII) = (0,95 x VI) (parágrafo único, art. 22 da LRF)	10.612.843,63	57,00
LIMITE DE ALERTA (VIII) = (0,90 x VI) (inciso II do §1º do art.59 da LRF)	10.054.272,92	54,00

FONTE: Sistema de Administração de Finanças Públicas, Unidade Responsável: Gabinete Do Prefeito, Emissão: 30/01/2018 , às 11:11:54

_____ Delci Alves Luz Prefeito	_____ Agil Consultoria Contabil Contador
_____ Lindauro Pereira da Silva Tesoureiro	

Prefeitura Municipal de Cordeiros

MUNICÍPIO DE CORDEIROS - BA
 RELATÓRIO DE GESTÃO FISCAL
DEMONSTRATIVO DA DÍVIDA CONSOLIDADA LÍQUIDA
 ORÇAMENTO FISCAL E DA SEGURIDADE SOCIAL
 3º QUADRIMESTRE DE 2017 - SETEMBRO A DEZEMBRO DE 2017
 RGF - ANEXO 2 (LRF, art. 55, inciso I, alínea "b")

RS 1,00

DÍVIDA CONSOLIDADA	SALDO DO EXERCÍCIO ANTERIOR	SALDO DO EXERCÍCIO DE 2017		
		Até o 1º Quadrimestre	Até o 2º Quadrimestre	Até o 3º Quadrimestre
DÍVIDA CONSOLIDADA - DC (I)	7.607.640,33	7.479.358,65	7.351.658,30	7.173.369,79
Divida Mobiliária				
Divida Contratual	4.675,35	2.251,35	(2.634,57)	(2.634,57)
Empréstimos	4.675,35	2.251,35	(2.634,57)	(2.634,57)
Interna	4.675,35	2.251,35	(2.634,57)	(2.634,57)
Externa				
Reestruturação da Dívida de Estados e Municípios				
Financiamentos				
Internos				
Externos				
Parcelamento e Renegociação de dívidas	7.602.964,98	7.477.107,30	7.354.292,87	7.176.004,36
De Tributos				
De Contribuições Previdenciárias	7.602.964,98	7.477.107,30	7.354.292,87	7.176.004,36
De Demais Contribuições Sociais				
Do FGTS				
Com Instituição Não financeira				
Demais Dívidas Contratuais				
Precatórios posteriores a 05/05/2000 (Inclusive) - Vencidos e não pagos				
Outras Dívidas				
DEDUÇÕES (II)	873.895,45	1.320.660,33	1.030.787,05	1.405.948,50
Disponibilidade de Caixa	873.895,45	1.320.660,33	1.030.787,05	1.405.948,50
Disponibilidade de Caixa Bruta	873.895,45	1.320.660,33	1.030.787,05	1.405.948,50
(-) Restos a Pagar Processados (Exceto Precatórios)				
Demais Haveres Financeiros				
DÍVIDA CONSOLIDADA LÍQUIDA - DCL (III) = (I - II)	6.733.744,88	6.158.698,32	6.320.871,25	5.767.421,29
RECEITA CORRENTE LÍQUIDA - RCL	19.490.152,06	19.150.128,73	19.563.801,01	18.619.023,91
% DA DC SOBRE A RCL (I / RCL)	39,03	39,06	37,58	38,53
% DA DCL SOBRE A RCL (III / RCL)	34,55	32,16	32,31	30,98
LIMITE DEFINIDO POR RESOLUÇÃO DO SENADO FEDERAL - 120,00 %	23.388.182,47	22.980.154,48	23.476.561,21	22.342.828,69
LIMITE DE ALERTA (inciso III do § 1º do art. 59 da LRF) - 90,00%	21.049.364,22	20.682.139,03	21.128.905,09	20.108.545,82

RECEITA CORRENTE LÍQUIDA/PERCENTUAIS	SALDO DO EXERCÍCIO ANTERIOR	SALDO DO EXERCÍCIO DE 2017		
		Até o 1º Quadrimestre	Até o 2º Quadrimestre	Até o 3º Quadrimestre
RECEITA CORRENTE LÍQUIDA - RCL	19.490.152,06	19.150.128,73	19.563.801,01	18.619.023,91
% DA DC SOBRE A RCL (I / RCL)	39,03	39,06	37,58	38,53
% DA DCL SOBRE A RCL (III / RCL)	34,55	32,16	32,31	30,98
LIMITE DEFINIDO POR RESOLUÇÃO DO SENADO FEDERAL - 120,00 %	23.388.182,47	22.980.154,48	23.476.561,21	22.342.828,69
LIMITE DE ALERTA (inciso III do § 1º do art. 59 da LRF) - 90,00%	21.049.364,22	20.682.139,03	21.128.905,09	20.108.545,82

RECEITA CORRENTE LÍQUIDA/PERCENTUAIS	SALDO DO EXERCÍCIO ANTERIOR	SALDO DO EXERCÍCIO DE 2017		
		Até o 1º Quadrimestre	Até o 2º Quadrimestre	Até o 3º Quadrimestre
RECEITA CORRENTE LÍQUIDA - RCL	19.490.152,06	19.150.128,73	19.563.801,01	18.619.023,91
% DA DC SOBRE A RCL (I / RCL)	39,03	39,06	37,58	38,53
% DA DCL SOBRE A RCL (III / RCL)	34,55	32,16	32,31	30,98
LIMITE DEFINIDO POR RESOLUÇÃO DO SENADO FEDERAL - 120,00 %	23.388.182,47	22.980.154,48	23.476.561,21	22.342.828,69
LIMITE DE ALERTA (inciso III do § 1º do art. 59 da LRF) - 90,00%	21.049.364,22	20.682.139,03	21.128.905,09	20.108.545,82

_____ Delci Alves Luz
 Prefeito

_____ Agil Consultoria Contabil
 Contador

_____ Lindauro Pereira da Silva
 Tesoureiro

Prefeitura Municipal de Cordeiros

MUNICÍPIO DE CORDEIROS - BA RELATÓRIO DE GESTÃO FISCAL DEMONSTRATIVO DAS GARANTIAS E CONTRAGARANTIAS DE VALORES ORÇAMENTO FISCAL E DA SEGURIDADE SOCIAL 3º QUADRIMESTRE DE 2017 - SETEMBRO A DEZEMBRO DE 2017 RGF - ANEXO 3 (LRF, Art. 55, inciso I, alínea "c" e art. 40 § 1º)					RS 1,00
GARANTIAS CONCEDIDAS	SALDO DO EXERCÍCIO ANTERIOR	SALDO DO EXERCÍCIO DE 2017			
		Até o 1º quadrimestre	Até o 2º quadrimestre	Até o 3º quadrimestre	
EXTERNAS (I) Aval ou fiança em operações de crédito Outras garantias nos Termos da LRF					
INTERNAS (II) Aval ou Fiança em Operações de Crédito Outras Garantias nos Termos da LRF					
TOTAL GARANTIAS CONCEDIDAS (III) = (I + II)					
RECEITA CORRENTE LÍQUIDA – RCL (IV)	19.490.152,06	19.150.128,73	19.563.801,01	18.619.023,91	
% do TOTAL DAS GARANTIAS sobre a RCL					
LIMITE DEFINIDO POR RESOLUÇÃO DO SENADO FEDERAL - 22,00 %	4.287.833,45	4.213.028,32	4.304.036,22	4.096.185,26	
LIMITE DE ALERTA (inciso III do §1º do art. 59 da LRF) - 90,00 %	3.859.050,11	3.791.725,49	3.873.632,60	3.686.566,73	

CONTRAGARANTIAS RECEBIDAS	SALDO DO EXERCÍCIO ANTERIOR	SALDO DO EXERCÍCIO DE 2017		
		Até o 1º quadrimestre	Até o 2º quadrimestre	Até o 3º quadrimestre
EXTERNAS (V) Aval ou Fiança em Operações de Crédito Outras Garantias nos Termos da LRF				
INTERNAS (VI) Aval ou Fiança em Operações de Crédito Outras Garantias nos Termos da LRF				
TOTAL CONTRAGARANTIAS RECEBIDAS (VII) = (V + VI)				
MEDIDAS CORRETIVAS				

FONTE: Sistema de Administração de Finanças Públicas, Unidade Responsável: Gabinete Do Prefeito, Emissão: 30/01/2018 , às 11:08:52

_____ Delci Alves Luz Prefeito	_____ Agil Consultoria Contabil Contador
_____ Lindauro Pereira da Silva Tesoureiro	

Prefeitura Municipal de Cordeiros

MUNICÍPIO DE CORDEIROS - BA
 RELATÓRIO DE GESTÃO FISCAL
DEMONSTRATIVO DAS OPERAÇÕES DE CRÉDITO
 ORÇAMENTO FISCAL E DA SEGURIDADE SOCIAL
 3º QUADRIMESTRE DE 2017 - SETEMBRO A DEZEMBRO DE 2017
 RGF – ANEXO 4 (LRF, art. 55, inciso I, alínea "d" e inciso III alínea "c")

RS 1,00

OPERAÇÕES DE CRÉDITO	VALOR REALIZADO	
	No Quadrimestre de Referência	Até o Quadrimestre de Referência (a)
SUJEITAS AO LIMITE PARA FINS DE CONTRATAÇÃO (I)		
Mobiliária		
Interna		
Externa		
Contratual		
Interna		
Abertura de Crédito		
Aquisição Financiada de Bens e Arrendamento Mercantil Financeiro		
Derivadas de PPP		
Demais Aquisições Financiadas		
Antecipação de Receita		
Pela Venda a Termo de Bens e Serviços		
Demais Antecipações de Receita		
Assunção, Reconhecimento e Confissão de Dívidas (LRF, art. 29, § 1º)		
Outras Operações de Crédito		
Externa		
<Tipo de operação>		
NÃO SUJEITAS AO LIMITE PARA FINS DE CONTRATAÇÃO (II)		
Parcelamentos de Dívidas		
De Tributos		
De Contribuições Sociais		
Previdenciárias		
Demais Contribuições Sociais		
Do FGTS		
Melhoria da Administração de Receitas e da Gestão Fiscal, Financeira e Patrimonial		
Programa de Iluminação Pública - RELUZ		
Outras Operações de Crédito Não Sujeitas ao Limite		

APURAÇÃO DO CUMPRIMENTO DOS LIMITES	VALOR	% SOBRE A RCL
RECEITA CORRENTE LÍQUIDA - RCL	18.619.023,91	0,00
OPERAÇÕES VEDADAS		0,00
Do Período de Referência (III)		0,00
De períodos Anteriores ao de Referência		0,00
TOTAL CONSIDERADO PARA FINS DA APURAÇÃO DO CUMPRIMENTO DO LIMITE (IV)= (Ia + III)		0,00
LIMITE GERAL DEFINIDO POR RESOLUÇÃO DO SENADO FEDERAL PARA AS OPERAÇÕES DE CRÉDITO INTERNAS E EXTERNAS	2.979.043,83	16,00
LIMITE DE ALERTA (inciso III do §1º do art. 59 da LRF) - <%>		0,00
OPERAÇÕES DE CRÉDITO POR ANTECIPAÇÃO DA RECEITA ORÇAMENTÁRIA		0,00
LIMITE DEFINIDO POR RESOLUÇÃO DO SENADO FEDERAL PARA AS OPERAÇÕES DE CRÉDITO POR ANTECIPAÇÃO DA RECEITA ORÇAMENTÁRIA	1.303.331,67	7,00
TOTAL CONSIDERADO PARA CONTRATAÇÃO DE NOVAS OPERAÇÕES DE CRÉDITO (V) = (IV + IIa)		0,00

FONTE: Sistema de Administração de Finanças Públicas, Unidade Responsável: Gabinete Do Prefeito, Emissão: 30/01/2018 , às 11:09:20

_____ Delci Alves Luz Prefeito	_____ Agil Consultoria Contabil Contador
_____ Lindauro Pereira da Silva Tesoureiro	

Prefeitura Municipal de Cordeiros

MUNICÍPIO DE CORDEIROS - BA - PODER EXECUTIVO
 RELATÓRIO DE GESTÃO FISCAL
DEMONSTRATIVO DA DISPONIBILIDADE DE CAIXA E DOS RESTOS A PAGAR
 ORÇAMENTO FISCAL E DA SEGURIDADE SOCIAL
 3º QUADRIMESTRE DE 2017 - SETEMBRO A DEZEMBRO DE 2017

RGF - ANEXO 5 (LRF, Art. 55, inciso III, alínea "a")

RS 1,00

IDENTIFICAÇÃO DOS RECURSOS	DISPONIBILIDADE E DE CAIXA BRUTA (a)	OBRIGAÇÕES FINANCEIRAS				DISPONIBILIDADE DE CAIXA LÍQUIDA (ANTES DA INSCRIÇÃO EM RESTOS A PAGAR NÃO PROCESSADOS (f) = (a - (b + c + d + e))	RESTOS A PAGAR EMPENHADOS E NÃO LIQUIDADOS DO EXERCÍCIO	EMPENHOS NÃO LIQUIDADOS CANCELADOS (NÃO INSCRITOS POR INSUFICIÊNCIA FINANCEIRA)
		Restos a Pagar Liquidados e Não Pagos		Restos a Pagar Empenhados e Não Liquidados de Exercícios Anteriores (d)	Demais Obrigações Financeiras (e)			
		De Exercícios Anteriores (b)	Do Exercício (c)					
TOTAL DOS RECURSOS VINCULADOS(I)	9.491,22	0,00	5.684,05	0,00	0,00	3.807,17	0,00	0,00
Receitas de Impostos e Transferências de Impostos -Educação - 25%	800,00	0,00	800,00	0,00	0,00	0,00	0,00	0,00
Receitas de Impostos e Transferências de Impostos - Saúde - 15%	4.076,05	0,00	4.076,05	0,00	0,00	0,00	0,00	0,00
Itens Desoneração	3.807,17	0,00	0,00	0,00	0,00	3.807,17	0,00	0,00
TRANSFERÊNCIAS DE RECURSOS DO SISTEMA ÚNICO DE SAÚDE - S	808,00	0,00	808,00	0,00	0,00	0,00	0,00	0,00
TOTAL DOS RECURSOS NÃO VINCULADOS(II)	0,00	0,00	0,00	0,00	0,00	0,00	0,00	0,00
TOTAL (III) = (I + II)	9.491,22	0,00	5.684,05	0,00	0,00	3.807,17	0,00	0,00
REGIME PRÓPRIO DE PREVIDÊNCIA DOS SERVIDORES	0,00	0,00	0,00	0,00	0,00	0,00	0,00	0,00

FONTE: Sistema de Administração de Finanças Públicas, Unidade Responsável: , Emissão: , às

_____ Delci Alves Luz Prefeito	_____ Agil Consultoria Contabil Contador	_____ Lindauro Pereira da Silva Tesoureiro
--------------------------------------	--	--

Prefeitura Municipal de Cordeiros

MUNICÍPIO DE CORDEIROS - BA - PODER EXECUTIVO
 RELATÓRIO DE GESTÃO FISCAL
DEMONSTRATIVO DA DISPONIBILIDADE DE CAIXA E DOS RESTOS A PAGAR
 ORÇAMENTO FISCAL E DA SEGURIDADE SOCIAL
 3º QUADRIMESTRE DE 2017 - SETEMBRO A DEZEMBRO DE 2017

RGF - ANEXO 5 (LRF, Art. 55, inciso III, alínea "a")

RS 1,00

IDENTIFICAÇÃO DOS RECURSOS	DISPONIBILIDADE E DE CAIXA BRUTA (a)	OBRIGAÇÕES FINANCEIRAS				DISPONIBILIDADE DE CAIXA LÍQUIDA (ANTES DA INSCRIÇÃO EM RESTOS A PAGAR NÃO PROCESSADOS (f) = (a - (b + c + d + e))	RESTOS A PAGAR EMPENHADOS E NÃO LIQUIDADOS DO EXERCÍCIO	EMPENHOS NÃO LIQUIDADOS CANCELADOS (NÃO INSCRITOS POR INSUFICIÊNCIA FINANCEIRA)
		Restos a Pagar Liquidados e Não Pagos		Restos a Pagar Empenhados e Não Liquidados de Exercícios Anteriores (d)	Demais Obrigações Financeiras (e)			
		De Exercícios Anteriores (b)	Do Exercício (c)					
TOTAL DOS RECURSOS VINCULADOS(I)	9.491,22	0,00	5.684,05	0,00	0,00	3.807,17	0,00	0,00
Receitas de Impostos e Transferências de Impostos -Educação - 25%	800,00	0,00	800,00	0,00	0,00	0,00	0,00	0,00
Receitas de Impostos e Transferências de Impostos - Saúde - 15%	4.076,05	0,00	4.076,05	0,00	0,00	0,00	0,00	0,00
Itens Desoneração	3.807,17	0,00	0,00	0,00	0,00	3.807,17	0,00	0,00
TRANSFERÊNCIAS DE RECURSOS DO SISTEMA ÚNICO DE SAÚDE - S	808,00	0,00	808,00	0,00	0,00	0,00	0,00	0,00
TOTAL DOS RECURSOS NÃO VINCULADOS(II)	0,00	0,00	0,00	0,00	0,00	0,00	0,00	0,00
TOTAL (III) = (I + II)	9.491,22	0,00	5.684,05	0,00	0,00	3.807,17	0,00	0,00
REGIME PRÓPRIO DE PREVIDÊNCIA DOS SERVIDORES	0,00	0,00	0,00	0,00	0,00	0,00	0,00	0,00

FONTE: Sistema de Administração de Finanças Públicas, Unidade Responsável: , Emissão: , às

_____ Delci Alves Luz Prefeito	_____ Agil Consultoria Contabil Contador	_____ Lindauro Pereira da Silva Tesoureiro
--------------------------------------	--	--

Prefeitura Municipal de Cordeiros

MUNICÍPIO DE CORDEIROS - BA - PODER EXECUTIVO		
RELATÓRIO DE GESTÃO FISCAL		
DEMONSTRATIVO SIMPLIFICADO DO RELATÓRIO DE GESTÃO FISCAL		
ORÇAMENTO FISCAL E DE SEGURIDADE SOCIAL		
3º QUADRIMESTRE DE 2017 - SETEMBRO A DEZEMBRO DE 2017		
LRF, art. 48 - Anexo 6		
R\$ 1,00		
RECEITA CORRENTE LÍQUIDA		VALOR ATÉ O BIMESTRE
Receita Corrente líquida		18.619.023,91
DESPESA COM PESSOAL		VALOR
Despesa Total com Pessoal - DTP		617.824,22
Limite Máximo (incisos I, II e III, art. 20 da LRF) - 54,00 %		10.054.272,91
Limite Prudencial (parágrafo único, art. 22 da LRF) - 51,30 %		9.551.559,27
DÍVIDA CONSOLIDADA		VALOR
Dívida Consolidada Líquida		5.767.421,29
Limite Definido por Resolução do Senado Federal - 120,00 %		22.342.828,69
GARANTIA DE VALORES		VALOR
Total das Garantias Concedidas		—
Limite Definido por Resolução do Senado Federal - 22,00 %		4.096.185,26
OPERAÇÕES DE CRÉDITO		VALOR
Operações de Crédito Internas e Externas		—
Operações de Crédito por Antecipação da Receita		—
Limite Definido pelo Senado Federal para Operações de Crédito Externas e Internas - 16,00 %		2.979.043,83
Limite Definido pelo Senado Federal para Operações de Crédito por Antecipação da Receita - 7,00 %		1.303.331,67
RESTOS A PAGAR		INSCRIÇÃO EM RESTOS A PAGAR NÃO PROCESSADOS DO EXERCÍCIO
VALOR TOTAL		DISPONIBILIDADE DE CAIXA LÍQUIDA (ANTES DA INSCRIÇÃO EM RESTOS A PAGAR NÃO PROCESSADOS DO EXECÍCIO)
		—
		(56.396,76)

FONTE: Sistema de Administração de Finanças Públicas, Unidade Responsável: Gabinete Do Prefeito, Emissão: 30/01/2018 , às 11:10:30

_____ Delci Alves Luz Prefeito	_____ Agil Consultoria Contabil Contador
_____ Lindaura Pereira da Silva Tesoureiro	

Prefeitura Municipal de Cordeiros

MUNICÍPIO DE CORDEIROS - BA - CONSOLIDADO		
RELATÓRIO DE GESTÃO FISCAL		
DEMONSTRATIVO SIMPLIFICADO DO RELATÓRIO DE GESTÃO FISCAL		
ORÇAMENTO FISCAL E DE SEGURIDADE SOCIAL		
3º QUADRIMESTRE DE 2017 - SETEMBRO A DEZEMBRO DE 2017		
LRF, art. 48 - Anexo 6		
		R\$ 1,00
RECEITA CORRENTE LÍQUIDA		VALOR ATÉ O BIMESTRE
Receita Corrente líquida		18.619.023,91
DESPESA COM PESSOAL		VALOR
Despesa Total com Pessoal - DTP		617.824,22
Limite Máximo (incisos I, II e III, art. 20 da LRF) - 60,00 %		11.171.414,35
Limite Prudencial (parágrafo único, art. 22 da LRF) - 57,00 %		10.612.843,63
DÍVIDA CONSOLIDADA		% SOBRE A RCL
Divida Consolidada Líquida		30,98
Limite Definido por Resolução do Senado Federal - 120,00 %		120,00
GARANTIA DE VALORES		VALOR
Total das Garantias Concedidas		—
Limite Definido por Resolução do Senado Federal - 22,00 %		4.096.185,26
OPERAÇÕES DE CRÉDITO		% SOBRE A RCL
Operações de Crédito Internas e Externas		—
Operações de Crédito por Antecipação da Receita		—
Limite Definido pelo Senado Federal para Operações de Crédito Externas e Internas - 16,00 %		16,00
Limite Definido pelo Senado Federal para Operações de Crédito por Antecipação da Receita - 7,00 %		7,00
RESTOS A PAGAR		INSCRIÇÃO EM RESTOS A PAGAR NÃO PROCESSADOS DO EXERCÍCIO
VALOR TOTAL		DISPONIBILIDADE DE CAIXA LÍQUIDA (ANTES DA INSCRIÇÃO EM RESTOS A PAGAR NÃO PROCESSADOS DO EXECÍCIO)
		—
		(56.396,76)

FONTE: Sistema de Administração de Finanças Públicas, Unidade Responsável: Gabinete Do Prefeito, Emissão: 30/01/2018 , às 11:13:06

_____ Delci Alves Luz Prefeito	_____ Agil Consultoria Contabil Contador
_____ Lindaura Pereira da Silva Tesoureiro	

Prefeitura Municipal de Cordeiros

Relatório Resumido da Execução

MUNICÍPIO DE CORDEIROS - BA RELATÓRIO RESUMIDO DA EXECUÇÃO ORÇAMENTÁRIA BALANÇO ORÇAMENTÁRIO ORÇAMENTO FISCAL E DE SEGURIDADE SOCIAL 6º BIMESTRE DE 2017 - NOVEMBRO A DEZEMBRO DE 2017 RREO - Anexo I (LRF, Art. 52, inciso I, alíneas "a" e "b" do inciso II e §1º)										Em Reais	
Recitas	Previsão Inicial	Previsão Atualizada (a)	Receitas Realizadas			% (c/a)	Saldo (a-c)				
			No Período (b)	%(b/a)	Até o Período (c)						
RECEITAS(EXCETO INTRA-ORÇAMENTÁRIAS) (I)	20.650.000,00	20.650.000,00	3.893.356,19	18,85	18.478.989,07	89,49	2.171.010,93				
RECEITAS CORRENTES	20.089.000,00	20.089.000,00	3.772.979,49	18,78	18.119.859,29	90,20	1.969.140,71				
RECEITAS TRIBUTÁRIA	435.000,00	435.000,00	44.530,54	10,24	261.019,42	60,00	173.980,58				
Recitas Tributária - Impostos	426.000,00	426.000,00	42.679,13	10,02	249.582,31	58,59	176.417,69				
Recitas Tributária - Taxas	8.000,00	8.000,00	1.851,41	23,14	11.437,11	142,96	(3.437,11)				
Recitas Tributária - Contribuições Melhorias	1.000,00	1.000,00					1.000,00				
RECEITAS DE CONTRIBUIÇÕES	10.000,00	10.000,00					10.000,00				
Contribuições Sociais											
Contribuições Econômicas	10.000,00	10.000,00					10.000,00				
RECEITA PATRIMONIAL	467.000,00	467.000,00	70.788,93	15,16	182.284,20	39,03	284.715,80				
Recita Patrimonial - Valores Mobiliários	1.000,00	1.000,00					1.000,00				
Recita Patrimonial - Imobiliárias	155.000,00	155.000,00	70.788,93	45,67	182.284,20	117,60	(27.284,20)				
Recitas De Concessões E Permissões	1.000,00	1.000,00					1.000,00				
Compensações Financeiras											
Recita Da Cessão De Direitos	300.000,00	300.000,00					300.000,00				
Outras Recitas Patrimoniais	10.000,00	10.000,00					10.000,00				
RECEITA AGROPECUÁRIA											
Recita Da Produção Vegetal											
Recita Da Produção Animal E Derivados											
Outras Recitas Agropecuárias											
RECEITA INDUSTRIAL											
Recita Da Indústria Extrativa Mineral											
Recita Da Indústria De Transformação											
Recita Da Indústria De Construção											
Outras Recitas Industriais											
RECEITA DE SERVIÇOS	35.000,00	35.000,00			4.097,80	11,71	30.902,20				
TRANSFERÊNCIAS CORRENTES	18.407.000,00	18.407.000,00	3.653.542,45	19,85	17.627.886,69	95,77	779.113,31				
Transferências Intragovernamentais											
Transferências Intergovernamentais	18.016.000,00	18.016.000,00	3.602.342,45	20,00	17.474.286,69	96,99	541.713,31				
Transferências De Instituições Privadas											
Transferências Do Exterior											
Transferências De Pessoas											
Transferências De Convênios	391.000,00	391.000,00	51.200,00	13,09	153.600,00	39,28	237.400,00				
Transferências Para O Combate À Fome											
OUTRAS RECEITAS CORRENTES	735.000,00	735.000,00	4.117,57	0,56	44.571,18	6,06	690.428,82				
Multas E Juros De Mora	4.000,00	4.000,00	13,60	0,34	539,95	13,50	3.460,05				
Indenizações E Restituições	601.000,00	601.000,00	4.103,97	0,68	44.031,23	7,33	556.968,77				
Recita Da Dívida Ativa	5.000,00	5.000,00					5.000,00				
Recitas Diversas	125.000,00	125.000,00					125.000,00				
RECEITAS DE CAPITAL	561.000,00	561.000,00	120.376,70	21,46	359.129,78	64,02	201.870,22				
RECEITAS DE OPERAÇÕES DE CRÉDITOS	1.000,00	1.000,00					1.000,00				
Operações De Crédito Internas	1.000,00	1.000,00					1.000,00				
Recitas De Operações De Créditos - Externas											
ALIENAÇÃO DE BENS	3.000,00	3.000,00	120.376,70	12,56	298.944,45	9.964,81	(295.944,45)				
Alienação De Bens Móveis	2.000,00	2.000,00			49.950,00	2.497,50	(47.950,00)				
Alienação De Bens Imóveis	1.000,00	1.000,00	120.376,70	97,67	248.994,45	4.899,45	(247.994,45)				
AMORTIZAÇÃO DE EMPRÉSTIMOS											
TRANSFERÊNCIAS DE CAPITAL	556.000,00	556.000,00			60.185,33	10,82	495.814,67				
Transferências Intragovernamentais											
Transferências Intergovernamentais	51.000,00	51.000,00					51.000,00				
Transferências De Instituições Privadas											
Transferências De Exterior											
Transferências De Pessoas											
Transferência De Outras Instituições Públicas											
Transferências De Convênio	505.000,00	505.000,00			60.185,33	11,92	444.814,67				
Transferências Para Combate À Fome											
OUTRAS RECEITAS DE CAPITAL	1.000,00	1.000,00					1.000,00				
Integralização Do Capital Social											
Recita Da Dívida Ativa Proveniente De Amortização De											
Restituição De Pagamento Indevido											
Saldos De Exercícios Anteriores											
Outras Recitas											
OUTRAS RECEITAS DE CAPITAL											
RECEITAS(INTRA-ORÇAMENTÁRIAS) (II)											
SUBTOTAL DAS RECEITAS (III) = (I + II)	20.650.000,00	20.650.000,00	3.893.356,19	18,85	18.478.989,07	89,49	2.171.010,93				
OPERAÇÕES DE CRÉDITO / REFINANCIAMENTO (IV)											
Operações De Crédito Internas											
Mobiliária											
Contratual											
Operações De Crédito Externas											
Mobiliária											
Contratual											
SUBTOTAL C/ REFINANCIAMENTO (V) = (III + IV)	20.650.000,00	20.650.000,00	3.893.356,19	18,85	18.478.989,07	89,49	2.171.010,93				
DEFICIT (VI)											
TOTAL (VII) = (V + VI)	20.650.000,00	20.650.000,00	3.893.356,19	18,85	18.498.834,27	89,58	2.171.010,93				
SALDOS DE EXERCÍCIOS ANTERIORES											
Recursos Arrecadados em Exercícios Anteriores - RPPS											
Superávit Financeiro Utilizado para Créditos Adicionais											
Reabertura de Créditos Adicionais											
Despesas	Dotação Inicial (d)	Dotação Atualizada (e)	Despesas Empenhadas		Saldo (g) = (e - f)	Despesas Liquidadas		Saldo (i) = (e - h)	Despesas Pagas Até o Período (j)	Inscritas em Resto a Pagar Não Processados(k)	
			No Período	Até Período (f)		No Período	Até Período (h)				
DESPESAS(EXCETO INTRA-ORÇAMENTÁRIAS)(V)	20.650.000,00	20.650.000,00	2.128.039,42	18.498.834,27	2.151.165,73	2.981.878,90	18.498.834,27	2.151.165,73	18.493.150,22		
DESPESAS CORRENTES	19.181.000,00	19.438.067,25	1.997.147,89	17.468.984,21	1.969.083,04	2.843.563,20	17.468.984,21	1.969.083,04	17.463.300,16		
DESPESAS DE PESSOAL E ENCARGOS	11.178.000,00	11.514.635,86	1.243.305,40	11.109.102,70	405.533,16	1.678.165,86	11.109.102,70	405.533,16	11.109.102,70		
JUROS E ENCARGOS DA DÍVIDA	2.000,00	8.385,92	(76,00)	7.309,92	1.076,00		7.309,92	1.076,00	7.309,92		
OUTRAS DESPESAS CORRENTES	8.001.000,00	7.915.045,47	753.918,49	6.352.571,59	1.562.473,88	1.165.397,34	6.352.571,59	1.562.473,88	6.346.887,54		
DESPESAS DE CAPITAL	1.468.000,00	1.210.932,75	130.891,53	1.029.850,06	181.082,69	138.315,70	1.029.850,06	181.082,69	1.029.850,06		
INVESTIMENTOS	1.383.000,00	771.423,11	54.625,82	597.630,89	173.792,22	54.785,45	597.630,89	173.792,22	597.630,89		
INVERSÕES FINANCEIRAS											
AMORTIZAÇÃO DA DÍVIDA	85.000,00	439.509,64	76.265,71	432.219,17	7.290,47	83.530,25	432.219,17	7.290,47	432.219,17		
RESERVA DE CONTINGÊNCIA	1.000,00	1.000,00			1.000,00			1.000,00			
RESERVA DO RPPS											
DESPESAS(INTRA-ORÇAMENTÁRIAS) (IX)											
SUBTOTAL DAS DESPESAS (X) = (VIII + IX)	20.650.000,00	20.650.000,00	2.128.039,42	18.498.834,27	2.151.165,73	2.981.878,90	18.498.834,27	2.151.165,73	18.493.150,22		
AMORTIZAÇÃO DA DÍVIDA / REFINANCIAMENTO											
Amortização da Dívida Interna											
Dívida Mobiliária											

Prefeitura Municipal de Cordeiros

MUNICÍPIO DE CORDEIROS - BA
RELATÓRIO RESUMIDO DA EXECUÇÃO ORÇAMENTÁRIA
BALANÇO ORÇAMENTÁRIO
ORÇAMENTO FISCAL E DE SEGURIDADE SOCIAL
6º BIMESTRE DE 2017 - NOVEMBRO A DEZEMBRO DE 2017
 RREO - Anexo 1 (LRF, Art. 52, inciso I, alíneas "a" e "b" do inciso II e §1º)

Em Reais

Outras Dívidas										
Amortização da Dívida Externa										
Dívida Mobiliária										
Outras Dívidas										
SUBTOTAL C/REFINANCIAMENTO (XII) = (X + XI)	20.650.000,00	20.650.000,00	2.128.039,42	18.498.834,27	2.151.165,73	2.981.878,90	18.498.834,27	2.151.165,73	18.493.150,22	
SUPERÁVIT (XIII)	—	—	—	—	—	—	—	—	—	—
TOTAL (XIV) = (XII + XIII)	20.650.000,00	20.650.000,00	2.128.039,42	18.498.834,27	2.151.165,73	2.981.878,90	18.498.834,27	2.151.165,73	18.493.150,22	
RESERVA DO RPPS	—	—	—	—	—	—	—	—	—	—

Receitas Intra	Previsão Inicial	Previsão Atualizada (a)	Receitas Realizadas			% (c/a)	Saldo (a-c)
			No Período (b)	%(b/a)	Até o Período (c)		
RECEITAS CORRENTES							
RECEITAS TRIBUTÁRIA							
RECEITAS TRIBUTÁRIA - IMPOSTOS							
RECEITAS TRIBUTÁRIA - TAXAS							
RECEITAS TRIBUTÁRIA - CONTRIBUIÇÕES MELHORIAS							
RECEITAS DE CONTRIBUIÇÕES							
CONTRIBUIÇÕES SOCIAIS							
CONTRIBUIÇÕES ECONÔMICAS							
RECEITA PATRIMONIAL							
RECEITA PATRIMONIAL - VALORES MOBILIÁRIOS							
RECEITA PATRIMONIAL - IMOBILIÁRIAS							
RECEITAS DE CONCESSÕES E PERMISSÕES							
COMPENSAÇÕES FINANCEIRAS							
RECEITA DA CESSÃO DE DIREITOS							
OUTRAS RECEITAS PATRIMONIAIS							
RECEITA AGROPECUÁRIA							
RECEITA DA PRODUÇÃO VEGETAL							
RECEITA DA PRODUÇÃO ANIMAL E DERIVADOS							
OUTRAS RECEITAS AGROPECUÁRIAS							
RECEITA INDUSTRIAL							
RECEITA DA INDÚSTRIA EXTRATIVA MINERAL							
RECEITA DA INDÚSTRIA DE TRANSFORMAÇÃO							
RECEITA DA INDÚSTRIA DE CONSTRUÇÃO							
OUTRAS RECEITAS INDUSTRIAIS							
RECEITA DE SERVIÇOS							
TRANSFERÊNCIAS CORRENTES							
TRANSFERÊNCIAS INTRAGOVERNAMENTAIS							
TRANSFERÊNCIAS INTERGVERNAMENTAIS							
TRANSFERÊNCIAS DE INSTITUIÇÕES PRIVADAS							
TRANSFERÊNCIAS DO EXTERIOR							
TRANSFERÊNCIAS DE PESSOAS							
TRANSFERÊNCIAS DE CONVÊNIO							
TRANSFERÊNCIAS PARA O COMBATE À FOME							
OUTRAS RECEITAS CORRENTES							
MULTAS E JUROS DE MORA							
INDENIZAÇÕES E RESTITUIÇÕES							
RECEITA DA DÍVIDA ATIVA							
RECEITAS DIVERSAS							
RECEITAS DE CAPITAL							
RECEITAS DE OPERAÇÕES DE CRÉDITOS							
Operações de Crédito Internas							
RECEITAS DE OPERAÇÕES DE CRÉDITOS - EXTERNAS							
ALIENAÇÃO DE BENS							
Alienação de bens móveis							
ALIENAÇÃO DE BENS IMÓVEIS							
AMORTIZAÇÃO DE EMPRÉSTIMOS							
TRANSFERÊNCIAS DE CAPITAL							
TRANSFERÊNCIAS INTRAGOVERNAMENTAIS							
TRANSFERÊNCIAS INTERGVERNAMENTAIS							
TRANSFERÊNCIAS DE INSTITUIÇÕES PRIVADAS							
TRANSFERÊNCIAS DO EXTERIOR							
TRANSFERÊNCIAS DE PESSOAS							
TRANSFERÊNCIA DE OUTRAS INSTITUIÇÕES PÚBLICAS							
TRANSFERÊNCIAS DE CONVÊNIO							
TRANSFERÊNCIAS PARA COMBATE À FOME							
OUTRAS RECEITAS DE CAPITAL							
INTEGRALIZAÇÃO DO CAPITAL SOCIAL							
RECEITA DA DÍVIDA ATIVA PROVENIENTE DE							
RESTITUIÇÃO DE PAGAMENTO INDEVIDO							
SALDOS DE EXERCÍCIOS ANTERIORES							
OUTRAS RECEITAS							
OUTRAS RECEITAS DE CAPITAL							
TOTAL DAS RECEITAS INTRAS							

Despesas Intra	Dotação Inicial (d)	Dotação Atualizada (e)	Despesas Empenhadas		Saldo (g) = (e - f)	Despesas Liquidadas		Saldo (i) = (e - h)	Despesas Pagas Até o Período (j)	Inscritas em Resto a Pagar Não Processados(k)
			No Período	Até Período (f)		No Período	Até Período (h)			
DESPESAS CORRENTES										—
DESPESAS DE PESSOAL E ENCARGOS										—
JUROS E ENCARGOS DA DÍVIDA										—
OUTRAS DESPESAS CORRENTES										—
DESPESAS DE CAPITAL										—
INVESTIMENTOS										—
INVERSÕES FINANCEIRAS										—
AMORTIZAÇÃO DA DÍVIDA										—
TOTAL DAS DESPESAS INTRAS										—

FONTE: Sistema de Administração de Finanças Públicas, Unidade Responsável: Controladoria Geral Do Município, Emissão: 30/01/2018, às 10:49:01

Prefeitura Municipal de Cordeiros

MUNICÍPIO DE CORDEIROS - BA
RELATÓRIO RESUMIDO DA EXECUÇÃO ORÇAMENTÁRIA
BALANÇO ORÇAMENTÁRIO
ORÇAMENTO FISCAL E DE SEGURIDADE SOCIAL
6º BIMESTRE DE 2017 - NOVEMBRO A DEZEMBRO DE 2017
RREO - Anexo 1 (LRF, Art. 52, inciso I, alíneas "a" e "b" do inciso II e §1º)

Em Reais

Delci Alves Luz
Prefeito

Agil Consultoria Contabil
Contador

Lindauro Pereira da Silva
Tesoureiro

Prefeitura Municipal de Cordeiros

MUNICÍPIO DE CORDEIROS - BA RELATÓRIO RESUMIDO DA EXECUÇÃO ORÇAMENTÁRIA DEMONSTRATIVO DA EXECUÇÃO DAS DESPESAS POR FUNÇÃO/SUBFUNÇÃO ORÇAMENTO FISCAL E DE SEGURIDADE SOCIAL 6º BIMESTRE DE 2017 - NOVEMBRO A DEZEMBRO DE 2017 RREO - Anexo 2 (LRF, Art. 52, inciso II, alínea "c")											Em Reais
FUNÇÃO/SUBFUNÇÃO	Dotação Inicial	Dotação Atualizada (a)	Despesas Empenhadas			Saldo (c) = (a - b)	Despesas Liquidadas			Saldo (e) = (a - d)	Inscritas em Resto a Pagar Não Processados (f)
			No Período	Até Período (b)	% (b/total b)		No Período	Até Período (d)	% (d/total d)		
DESPESAS(EXCETO INTRA-ORÇAMENTÁRIAS) (I)	20.650.000,00	20.650.000,00	2.128.039,42	18.498.834,27	100,00	2.151.165,73	2.981.878,90	18.498.834,27	100,00	2.151.165,73	0,00
Legislativa	1.400.000,00	781.000,00	16.524,06	769.083,02	4,16	11.916,98	137.887,11	769.083,02	4,16	11.916,98	
Administração Geral	1.400.000,00	781.000,00	16.524,06	769.083,02	4,16	11.916,98	137.887,11	769.083,02	4,16	11.916,98	
Judiciária											
Essencial à Justiça	14.000,00	14.000,00									
Representação Judicial e Extrajudicial	14.000,00	14.000,00									
Administração	2.570.000,00	2.932.663,32	260.659,14	2.653.243,65	14,34	279.419,67	384.417,18	2.653.243,65	14,34	279.419,67	0,00
Administração Geral	2.481.000,00	2.916.663,32	271.659,14	2.653.243,65	14,34	263.419,67	384.417,18	2.653.243,65	14,34	263.419,67	0,00
Administração Financeira	54.000,00	15.000,00	(11.000,00)			15.000,00				15.000,00	
Controle Interno	35.000,00	1.000,00				1.000,00				1.000,00	
Defesa Nacional											
Segurança Pública	6.000,00	6.000,00									
Infra-estrutura Urbana	6.000,00	6.000,00									
Relações Exteriores											
Assistência Social	664.000,00	720.849,49	55.600,62	521.017,05	2,82	199.832,44	66.623,48	521.017,05	2,82	199.832,44	0,00
Administração Geral	333.000,00	300.738,00	32.647,26	265.232,26	1,44	35.505,74	36.110,65	265.232,26	1,44	35.505,74	
Assistência à Criança e ao Adolescente	15.000,00	15.000,00				15.000,00				15.000,00	
Assistência Comunitária	309.000,00	398.111,49	22.953,36	255.784,79	1,38	142.326,70	30.512,83	255.784,79	1,38	142.326,70	0,00
Habitação Urbana	7.000,00	7.000,00				7.000,00				7.000,00	
Previdência Social											
Saúde	4.561.000,00	4.428.000,00	250.391,90	4.161.491,36	22,50	266.508,64	634.431,93	4.161.491,36	22,50	266.508,64	0,00
Administração Geral	1.968.000,00	1.983.664,59	85.961,35	1.821.395,85	9,84	162.268,74	265.125,12	1.821.395,85	9,84	162.268,74	0,00
Normatização e Fiscalização	13.000,00	366,00				366,00				366,00	
Atenção Básica	1.969.000,00	2.091.763,22	201.411,97	2.021.680,50	10,93	70.082,72	381.951,76	2.021.680,50	10,93	70.082,72	0,00
Assistência Hospitalar e Ambulatorial	446.000,00	300.655,52	(38.429,01)	269.766,67	1,46	30.888,85	(14.940,46)	269.766,67	1,46	30.888,85	
Suporte Profilático e Terapêutico	91.000,00	10.982,42	(2.126,75)	8.649,58	0,05	2.332,84	(1.590,50)	8.649,58	0,05	2.332,84	
Vigilância Epidemiológica	74.000,00	40.568,25	3.574,34	39.998,76	0,22	569,49	3.886,01	39.998,76	0,22	569,49	0,00
Trabalho											
Educação	7.366.000,00	7.731.984,25	1.062.701,28	7.123.397,50	38,51	608.586,75	1.162.977,49	7.123.397,50	38,51	608.586,75	0,00
Planejamento e Orçamento	6.000,00	1.000,00				1.000,00				1.000,00	
Administração Geral	831.000,00	928.008,22	70.324,51	706.042,54	3,82	221.965,68	116.126,83	706.042,54	3,82	221.965,68	0,00
Tecnologia da Informação	14.000,00	10.000,00				10.000,00				10.000,00	
Formação do Recurso Humanos	7.000,00	3.000,00				3.000,00				3.000,00	
Assistência à Criança e ao Adolescente	10.000,00	22.837,00		17.990,36	0,10	4.846,64	17.990,36		0,10	4.846,64	
Ensino Fundamental	6.464.000,00	6.736.139,03	1.002.376,77	6.399.142,60	34,59	336.996,43	1.046.850,66	6.399.142,60	34,59	336.996,43	0,00
Educação Infantil	11.000,00	11.000,00				11.000,00				11.000,00	
Educação de Jovens e Adultos	18.000,00	15.000,00	(10.000,00)			15.000,00				15.000,00	
Difusão Cultural	5.000,00	5.000,00		222,00		4.778,00	222,00			4.778,00	
Cultura	14.000,00	14.000,00				14.000,00				14.000,00	
Difusão Cultural	14.000,00	14.000,00				14.000,00				14.000,00	
Direitos da Cidadania											
Urbanismo	2.007.000,00	2.427.664,04	365.995,84	2.228.251,63	12,05	199.412,41	402.924,73	2.228.251,63	12,05	199.412,41	0,00
Administração Geral	1.673.000,00	2.158.358,47	370.835,14	1.988.071,89	10,75	170.286,58	407.764,03	1.988.071,89	10,75	170.286,58	0,00
Infra-estrutura Urbana	316.000,00	251.905,57	(4.839,30)	240.179,74	1,30	11.725,83	(4.839,30)	240.179,74	1,30	11.725,83	
Serviços Urbanos	6.000,00	6.000,00				6.000,00				6.000,00	
Conservação de Energia	12.000,00	11.400,00				11.400,00				11.400,00	
Habitação	8.000,00	8.000,00									
Habitação Urbana	8.000,00	8.000,00									
Saneamento	433.000,00	93.612,00	(9.530,00)	44.702,00	0,24	48.910,00		44.702,00	0,24	48.910,00	
Saneamento Básico Rural	5.000,00	1.000,00				1.000,00				1.000,00	
Saneamento Básico Urbano	131.000,00	26.000,00		6.620,00	0,03	19.380,00	6.620,00		0,03	19.380,00	
Recursos Hídricos	297.000,00	66.612,00	(9.530,00)	38.082,00	0,21	28.530,00	38.082,00		0,21	28.530,00	
Gestão Ambiental	35.000,00	17.800,00				17.800,00				17.800,00	
Preservação e Conservação Ambiental	25.000,00	16.800,00				16.800,00				16.800,00	
Recursos Hídricos	10.000,00	1.000,00				1.000,00				1.000,00	
Ciência e Tecnologia	3.000,00	3.000,00									
Difusão Conhecimento Científico e Tecnológico	3.000,00	3.000,00									
Agricultura	176.000,00	122.000,00	9.191,63	106.042,98	0,57	15.957,02	16.338,00	106.042,98	0,57	15.957,02	
Recursos Hídricos	6.000,00	6.000,00									
Abastecimento	154.000,00	120.000,00	9.191,63	106.042,98	0,57	13.957,02	16.338,00	106.042,98	0,57	13.957,02	
Promoção da Produção Agropecuária	16.000,00	2.000,00				2.000,00				2.000,00	
Organização Agrária											
Indústria											
Comércio e Serviços											
Comunicações	3.000,00	3.000,00									
Comunicação Social	3.000,00	3.000,00									
Energia											

Prefeitura Municipal de Cordeiros

MUNICÍPIO DE CORDEIROS - BA
RELATÓRIO RESUMIDO DA EXECUÇÃO ORÇAMENTÁRIA
DEMONSTRATIVO DA EXECUÇÃO DAS DESPESAS POR FUNÇÃO/SUBFUNÇÃO
ORÇAMENTO FISCAL E DE SEGURIDADE SOCIAL
6º BIMESTRE DE 2017 - NOVEMBRO A DEZEMBRO DE 2017

RREO – Anexo 2 (LRF, Art. 52, inciso II, alínea "c")

	Em Reais										
Transporte	782.000,00	376.500,00	(50.699,73)	19.259,16	0,10	357.240,84		19.259,16	0,10	357.240,84	
Transporte Rodoviário	782.000,00	376.500,00	(50.699,73)	19.259,16	0,10	357.240,84		19.259,16	0,10	357.240,84	
Desporto e Lazer	302.000,00	267.485,33	57.485,40	170.496,90	0,92	96.988,43	57.959,00	170.496,90	0,92	96.988,43	0,00
Administração Geral	257.000,00	250.085,33	57.485,40	170.496,90	0,92	79.588,43	57.959,00	170.496,90	0,92	79.588,43	0,00
Desporto Comunitário	45.000,00	17.400,00				17.400,00				17.400,00	
Encargos especiais	305.000,00	735.441,57	109.719,28	701.849,02	3,79	33.592,55	118.319,98	701.849,02	3,79	33.592,55	0,00
Outros Encargos Especiais	305.000,00	735.441,57	109.719,28	701.849,02	3,79	33.592,55	118.319,98	701.849,02	3,79	33.592,55	0,00
RESERVA DE CONTINGÊNCIA	1.000,00	1.000,00	----	----	----	1.000,00	----	----	----	1.000,00	----
RESERVA DO RPPS			----	----	----		----	----	----		----
DESPESAS(INTRA-ORÇAMENTÁRIAS) (II)											
TOTAL (III) = (I + II)	20.650.000,00	20.650.000,00	2.128.039,42	18.498.834,27	100,00	2.151.165,73	2.981.878,90	18.498.834,27	100,00	2.151.165,73	0,00

FONTE: Sistema de Administração de Finanças Públicas, Unidade Responsável: Controladoria Geral Do Município, Emissão: 30/01/2018 , às 10:49:28

_____ Delei Alves Luz Prefeito	_____ Agil Consultoria Contabil Contador
_____ Lindauro Pereira da Silva Tesoureiro	

Prefeitura Municipal de Cordeiros

MUNICÍPIO DE CORDEIROS - BA
RELATÓRIO RESUMIDO DA EXECUÇÃO ORÇAMENTÁRIA
DEMONSTRATIVO DA RECEITA CORRENTE LÍQUIDA
ORÇAMENTO FISCAL E DE SEGURIDADE SOCIAL
6º BIMESTRE DE 2017 - NOVEMBRO A DEZEMBRO DE 2017
 RREO - ANEXO 3 (LRF, Art. 53, inciso I)

ESPECIFICAÇÃO	EVOLUÇÃO DA RECEITA REALIZADA NOS ÚLTIMOS 12 MESES												Total (Últimos 12 meses)	Previsão Atualizada Exercício
	JAN/2017	FEV/2017	MAR/2017	ABR/2017	MAI/2017	JUN/2017	JUL/2017	AGO/2017	SET/2017	OUT/2017	NOV/2017	DEZ/2017		
RECEITA CORRENTES (I)	1.264.151,95	2.124.437,16	1.587.926,38	1.458.697,77	1.774.587,17	1.617.685,44	1.787.342,89	1.772.311,70	1.489.146,98	1.540.868,68	1.471.683,27	2.745.648,07	20.604.487,46	22.995.500,00
Receta Tributária	67.604,79	68.334,80	55.352,95	43.119,80	43.113,96	52.347,12	59.643,88	60.287,16	67.761,95	112.728,83	56.950,89	72.937,91	760.184,04	1.287.000,00
IPTU	76,05	98,76				250,00		918,66	5.173,92	8.835,60	4.317,50	9.929,72	29.600,21	29.000,00
ISS	14.464,25	7.075,83	6.008,75	5.285,79	4.228,57	5.789,27	8.792,14	8.557,19	5.192,22	18.569,93	3.214,32	3.374,18	90.552,44	297.500,00
ITBI	400,00				300,00	700,00			1.545,30	1.320,00	1.516,01	1.500,00	7.281,31	3.500,00
IRRF	7.921,63	14.531,42	11.824,99	8.724,08	9.800,75	10.289,77	10.457,82	10.414,70	10.619,21	8.736,58	9.629,58	9.197,82	122.148,35	96.000,00
Outras Receitas Tributárias	45.142,86	46.228,79	37.519,21	29.109,93	28.784,64	35.318,08	40.393,92	40.396,61	45.231,30	75.266,72	38.273,48	48.936,19	510.601,73	861.000,00
Receta de Contribuição													10.000,00	10.000,00
Receta Patrimonial	6.191,23	24.776,60	15.535,21	7.157,73	8.228,35	11.099,32	11.555,95	19.468,06	4.047,93	3.434,89	17.371,99	53.416,94	182.284,20	467.000,00
Receta Agropecuária														
Receta Industrial														
Receta de Serviços			10,60	4.066,00	10,60			10,60					4.097,80	35.000,00
Transferências Correntes	1.188.312,23	2.029.282,06	1.484.423,92	1.402.310,54	1.719.900,81	1.552.195,30	1.709.241,17	1.682.528,22	1.413.458,69	1.419.161,26	1.395.300,12	2.617.235,92	19.613.350,24	20.461.500,00
Cota-Parte do FPM	687.121,92	880.871,80	551.920,15	664.969,96	754.293,66	695.167,64	897.330,62	608.741,83	511.138,12	579.265,37	595.815,00	1.146.381,55	8.573.017,62	8.440.000,00
Cota-Parte do ICMS	119.721,28	111.225,57	161.434,00	134.222,38	197.795,19	139.906,19	153.746,00	166.584,14	161.403,80	185.405,40	146.735,48	238.302,78	1.916.482,21	1.711.000,00
Cota-Parte do IPVA	12.658,34	3.981,56	10.928,01	11.318,76	10.980,97	9.759,69	17.337,64	18.711,31	6.324,46	21.760,83	8.989,15	7.000,71	139.751,43	96.000,00
Cota-Parte do ITR		50,00	50,00		29,69			28,75	466,29	566,24	70,76	17,51	1.279,24	1.000,00
Transferências da LC 87/1996	571,52	571,52	571,52	571,52	571,52	571,52	571,52	571,52	571,52	571,52	571,52	571,52	6.858,24	7.500,00
Transferências da LC 61/1989														
Transferências do FUNDEF	249.857,04	338.244,24	295.908,71	289.668,08	379.372,20	306.273,76	252.972,61	317.449,36	287.050,57	304.692,11	323.598,96	428.052,00	3.773.139,64	3.700.000,00
Outras Transferências Correntes	118.382,13	694.337,37	463.611,53	301.559,84	376.857,58	400.516,50	387.282,78	570.441,31	446.503,93	326.899,79	319.519,25	796.909,85	5.202.821,86	6.506.000,00
Outras Receitas Correntes	2.043,70	2.043,70	2.603,70	2.043,70	3.333,45	2.043,70	6.891,29	10.028,26	3.878,41	5.543,70	2.060,27	2.057,30	44.571,18	735.000,00
DEDUÇÕES (II)	164.014,52	199.340,01	144.980,62	162.216,44	192.734,06	169.080,90	141.681,51	158.927,39	135.980,77	157.513,74	150.436,29	208.557,30	1.985.463,55	2.054.500,00
Contribuição Plano de Previdência e Assistência Social do														
Contribuição do Servidor														
Composição Financeira Entre Regimes de Previdência														
Dedução da Receita Para Formação do FUNDEF	164.014,52	199.340,01	144.980,62	162.216,44	192.734,06	169.080,90	141.681,51	158.927,39	135.980,77	157.513,74	150.436,29	208.557,30	1.985.463,55	2.054.500,00
RECEITA CORRENTE LÍQUIDA (III) = (I - II)	1.100.137,43	1.925.097,15	1.442.945,76	1.296.481,33	1.581.853,11	1.448.604,54	1.645.661,38	1.613.384,31	1.353.166,21	1.383.354,94	1.321.246,98	2.537.090,77	18.619.023,91	20.941.000,00

FONTE: Sistema de Administração de Finanças Públicas, Unidade Responsável: Controladoria Geral Do Município, Emissão: 30/01/2018, às 10:50:02

<p>Delei Alves Luz Prefeito</p>	<p>Agil Consultoria Contabil Contador</p>
<p>Lindauro Pereira da Silva Tesoureiro</p>	

Prefeitura Municipal de Cordeiros

MUNICÍPIO DE CORDEIROS - BA RELATÓRIO RESUMIDO DA EXECUÇÃO ORÇAMENTÁRIA DEMONSTRATIVO DAS RECEITAS E DESPESAS PREVIDENCIÁRIAS DO REGIME PRÓPRIO DOS SERVIDORES PÚBLICOS ORÇAMENTO FISCAL E DE SEGURIDADE SOCIAL 6º BIMESTRE DE 2017 - NOVEMBRO A DEZEMBRO DE 2017 RREO - ANEXO 4 (LRF, art. 53, inciso II)					Em Reais
PLANO PREVIDENCIÁRIO					
RECEITAS PREVIDENCIÁRIAS - RPPS	PREVISÃO INICIAL	PREVISÃO ATUALIZADA	RECEITAS REALIZADAS		
			ATE O PERÍODO/2017	ATE O PERÍODO/2016	
RECEITAS CORRENTES (I)					
Recarga de Contribuições dos Segurados					
Civil					
Ativo					
Inativo					
Pensionista					
Militar					
Ativo					
Inativo					
Pensionista					
Recarga de Contribuições Patronais					
Civil					
Ativo					
Inativo					
Pensionista					
Militar					
Ativo					
Inativo					
Pensionista					
Em Regime de Parcelamento de Débitos					
Recarga Patrimonial					
Recargas Imobiliárias					
Recargas de Valores Mobiliários					
Outras Recargas Patrimoniais					
Recarga de Serviços					
Recarga de Aporte Periódico de Valores Predefinidos					
Outras Receitas Correntes					
Compensação Previdenciária do RGPS para o RPPS					
Demais Receitas Correntes					
RECEITAS DE CAPITAL (II)					
Alienação de Bens, Direitos e Ativos					
Amortização de Empréstimos					
Outras Receitas de Capital					
TOTAL DAS RECEITAS PREVIDENCIÁRIAS RPPS - (III) = (I + II)					

DESPESAS PREVIDENCIÁRIAS - RPPS	DOTAÇÃO INICIAL	DOTAÇÃO ATUALIZADA	DESPESAS EMPENHADAS		DESPESAS LIQUIDADAS		INSCRITAS EM RESTOS A PAGAR NÃO PROCESSADOS	
			ATÉ O PERÍODO/2017	ATÉ O PERÍODO/2016	ATÉ O PERÍODO/2017	ATÉ O PERÍODO/2016	EM 2017	EM 2016
ADMINISTRAÇÃO (IV)								
Despesas Correntes								
Despesas de Capital								
PREVIDÊNCIA (V)								
Benefícios - Civil								
Aposentadorias								
Pensões								
Outros Benefícios Previdenciários								
Benefícios - Militar								
Reformas								
Pensões								
Outros Benefícios Previdenciários								
Outras Despesas Previdenciárias								
Compensação Previdenciária do RGPS para o RPPS								
Demais Despesas Previdenciárias								
TOTAL DAS DESPESAS PREVIDENCIÁRIAS RPPS (VI) = (IV + V)								
RESULTADO PREVIDENCIÁRIO (VII) = (III - VI)			-	-				

RECURSOS RPPS ARRECADADOS EM EXERCÍCIOS ANTERIORES	PREVISÃO ORÇAMENTÁRIA
VALOR	

RESERVA ORÇAMENTÁRIA DO RPPS	PREVISÃO ORÇAMENTÁRIA
VALOR	

Prefeitura Municipal de Cordeiros

MUNICÍPIO DE CORDEIROS - BA
RELATÓRIO RESUMIDO DA EXECUÇÃO ORÇAMENTÁRIA
DEMONSTRATIVO DAS RECEITAS E DESPESAS PREVIDENCIÁRIAS DO REGIME PRÓPRIO DOS SERVIDORES PÚBLICOS
ORÇAMENTO FISCAL E DE SEGURIDADE SOCIAL
6º BIMESTRE DE 2017 - NOVEMBRO A DEZEMBRO DE 2017
 RREO – ANEXO 4 (LRF, art. 53, inciso II) Em Reais

APORTES DE RECURSOS PARA O REGIME PRÓPRIO DE PREVIDÊNCIA DO	APORTES REALIZADOS
Plano de Amortização - Contribuição Patronal Suplementar	
Plano de Amortização - Aporte Periódico de Valores Predefinidos	
Outros Aportes para o RPPS	
Recursos para Cobertura de Déficit Financeiro	

BENS E DIREITOS DO RPPS	PERÍODO REFERENCIA	
	2017	2016
Caixa e Equivalentes de Caixa		
Investimentos e Aplicações		
Outros Bens e Direitos		

FONTE: Sistema de Administração de Finanças Públicas, Unidade Responsável: Controladoria Geral Do Município, Emissão: 30/01/2018 , às 10:50:27

Delci Alves Luz Prefeito	Agil Consultoria Contabil Contador
Lindauro Pereira da Silva Tesoureiro	

Prefeitura Municipal de Cordeiros

MUNICÍPIO DE CORDEIROS - BA
 RELATÓRIO RESUMIDO DA EXECUÇÃO ORÇAMENTÁRIA
 DEMONSTRATIVO DO RESULTADO NOMINAL
 ORÇAMENTOS FISCAL E DA SEGURIDADE SOCIAL
 6º BIMESTRE DE 2017 - NOVEMBRO A DEZEMBRO DE 2017
 RREO - Anexo 5 (LRF, art. 53, inciso III) RS 1,00

DÍVIDA FISCAL LÍQUIDA	SALDO		
	Em 31/12/2016 (a)	No Período Anterior (b)	No Período (c)
DÍVIDA CONSOLIDADA (I)			
DEDUÇÕES (II)	873.895,45	885.904,20	1.405.948,50
Disponibilidade de Caixa Bruta	873.895,45	885.904,20	1.405.948,50
Demais Haveres Financeiros			
(-) Restos a Pagar Processados (Exceto Precatórios)			
DÍVIDA CONSOLIDADA LÍQUIDA (III) = (I - II)	(873.895,45)	(885.904,20)	(1.405.948,50)
RECEITA DE PRIVATIZAÇÕES (IV)			
PASSIVOS RECONHECIDOS (V)	7.522.361,38	7.522.361,38	7.522.361,38
DÍVIDA FISCAL LÍQUIDA (VI) = (III + IV - V)	(8.396.256,83)	(8.408.265,58)	(8.928.309,88)

RESULTADO NOMINAL	PERÍODO DE REFERÊNCIA	
	No Período (VIc-VIb)	Até o Período (VIc-VIa)
VALOR	(520.044,30)	(532.053,05)

META DE RESULTADO NOMINAL	VALOR CORRENTE
META DE RESULTADO NOMINAL FIXADA NO ANEXO DE METAS FISCAIS DA LDO P/ O EXERCÍCIO DE REFERÊNCIA	

FONTE: Sistema de Administração de Finanças Públicas, Unidade Responsável: Controladoria Geral Do Município, Emissão: 30/01/2018 , às 10:47:44

_____ Delci Alves Luz Prefeito	_____ Agil Consultoria Contabil Contador
_____ Lindauro Pereira da Silva Tesoureiro	

Prefeitura Municipal de Cordeiros

MUNICÍPIO DE CORDEIROS - BA
RELATÓRIO RESUMIDO DA EXECUÇÃO ORÇAMENTÁRIA
DEMONSTRATIVO DO RESULTADO PRIMÁRIO
ORÇAMENTO FISCAL E DE SEGURIDADE SOCIAL
6º BIMESTRE DE 2017 - NOVEMBRO A DEZEMBRO DE 2017
 RREO - ANEXO 6 (LRF, art 53, inciso III)

Em Reais

RECEITAS PRIMÁRIA	Previsão Atualizada	RECEITAS REALIZADAS	
		Até o Bimestre / 2017	Até o Bimestre / 2016
RECEITAS PRIMÁRIAS CORRENTES (I)	19.934.000,00	17.937.575,09	18.739.589,82
Recargas Tributárias	435.000,00	261.019,42	351.524,37
IPTU	29.000,00	29.600,21	16.405,99
ISS	297.500,00	90.552,44	182.667,67
ITBI	3.500,00	7.281,31	1.880,00
IRRF	96.000,00	122.148,35	126.804,35
Outras Recargas Tributárias	9.000,00	11.437,11	23.766,36
Recargas de Contribuições	10.000,00		
Recargas Previdenciárias			
Outras Recargas de Contribuições	10.000,00		
Recarga Patrimonial Líquida	312.000,00		86.765,00
Recarga Patrimonial	467.000,00	182.284,20	181.811,22
(-) Aplicações Financeiras	155.000,00	182.284,20	95.046,22
Transferências Correntes	18.407.000,00	17.627.886,69	17.991.265,71
FPM	6.752.000,00	7.000.427,37	7.207.848,62
ICMS	1.368.800,00	1.533.185,97	1.408.241,51
Convênios	391.000,00	153.600,00	105.534,42
Outras Transferências Correntes	9.895.200,00	8.940.673,35	9.269.641,16
Demais Receitas Correntes	770.000,00	48.668,98	310.034,74
Dívida Ativa	6.000,00		
Diversas Receitas Correntes	764.000,00	48.668,98	310.034,74
RECEITAS DE CAPITAL (II)	561.000,00	359.129,78	430.810,44
Operações de Crédito (III)	1.000,00		
Amortização de Empréstimos (IV)			
Alienação de Bens (V)	3.000,00	298.944,45	
Transferências de Capital	556.000,00	60.185,33	430.810,44
Convênios	505.000,00	60.185,33	430.810,44
Outras Transferências de Capital	51.000,00		
Outras Receitas de Capital	1.000,00		
RECEITAS PRIMÁRIAS DE CAPITAL (VI) = (II - III - IV - V)	557.000,00	60.185,33	430.810,44
RECEITA PRIMÁRIA TOTAL (VII) = (I + VI)	20.491.000,00	17.997.760,42	19.170.400,26

DESPESAS PRIMÁRIAS	Dotação Atualizada	DESPESAS EMPENHADAS		DESPESAS LIQUIDADAS		INSCRITAS EM RESTOS A PAGAR	
		Até o Bimestre / 2017	Até o Bimestre / 2016	Até o Bimestre / 2017	Até o Bimestre / 2016	Em 2017	Em 2016
DESPESAS CORRENTES (VIII)	19.438.067,25	17.468.984,21	18.990.121,72	17.468.984,21	18.990.121,72		
Pessoal e Encargos Sociais	11.514.635,86	11.109.102,70	10.820.491,01	11.109.102,70	10.820.491,01		
Juros e Encargos da Dívida (IX)	8.385,92	7.309,92		7.309,92			
Outras Despesas Correntes	7.915.045,47	6.352.571,59	8.169.630,71	6.352.571,59	8.169.630,71		
DESPESAS PRIMÁRIAS CORRENTES (X) = (VIII - IX)	19.429.681,33	17.461.674,29	18.990.121,72	17.461.674,29	18.990.121,72		
DESPESAS DE CAPITAL (XI)	1.210.932,75	1.029.850,06	806.878,46	1.029.850,06	806.878,46		
Investimentos	771.423,11	597.630,89	705.870,79	597.630,89	705.870,79		
Inversões Financeiras							
Concessão de Empréstimos (XII)							
Aquisição de Título de Capital Já Integralizado (XIII)							
Demais Inversões Financeiras							
Amortização de Empréstimos (XIV)	439.509,64	432.219,17	101.007,67	432.219,17	101.007,67		
DESPESAS PRIMÁRIAS DE CAPITAL (XV) = (XI - XII - XIII - XIV)	771.423,11	597.630,89	705.870,79	597.630,89	705.870,79		
RESERVA DE CONTINGÊNCIA (XVI)	1.000,00						
RESERVA DO RPPS (XVII)							
DESPESA PRIMÁRIA TOTAL (XVIII) = (X + XV + XVI + XVII)	20.202.104,44	18.059.305,18	19.695.992,51	18.059.305,18	19.695.992,51		
RESULTADO PRIMÁRIO (XIX) = (VII - XVIII)	288.895,56	(61.544,76)	(525.592,25)	(61.544,76)	(525.592,25)		
SALDO DE EXERCÍCIOS ANTERIORES							

FONTE: Sistema de Administração de Finanças Públicas, Unidade Responsável: Controladoria Geral Do Município, Emissão: 30/01/2018, às 10:53:37

DISCRIMINAÇÃO DA META FISCAL	VALOR CORRENTE
META DE RESULTADO PRIMÁRIO FIXADA NO ANEXO DE METAS FISCAIS DA LDO P/ O EXERCÍCIO DE REFERÊNCIA	

FONTE: Sistema de Administração de Finanças Públicas, Unidade Responsável: Controladoria Geral Do Município, Emissão: 30/01/2018, às 10:53:37

Prefeitura Municipal de Cordeiros

MUNICÍPIO DE CORDEIROS - BA RELATÓRIO RESUMIDO DA EXECUÇÃO ORÇAMENTÁRIA DEMONSTRATIVO DO RESULTADO PRIMÁRIO ORÇAMENTO FISCAL E DE SEGURIDADE SOCIAL 6º BIMESTRE DE 2017 - NOVEMBRO A DEZEMBRO DE 2017 <small>RREO - ANEXO 6 (LRF, art 53, inciso III)</small>		<small>Em Reais</small>
_____ Delci Alves Luz Prefeito	_____ Agil Consultoria Contabil Contador	
_____ Lindauro Pereira da Silva Tesoureiro		

Prefeitura Municipal de Cordeiros

MUNICÍPIO DE CORDEIROS - BA RELATÓRIO RESUMIDO DA EXECUÇÃO ORÇAMENTÁRIA DEMONSTRATIVO DOS RESTOS A PAGAR POR PODER E ÓRGÃO ORÇAMENTO FISCAL E DA SEGURIDADE SOCIAL 6º BIMESTRE DE 2017 - NOVEMBRO A DEZEMBRO DE 2017 <small>RREO - Anexo 7 (LRF, art.53, inciso V)</small>													RS 1,00
PODER/ÓRGÃO	RESTOS A PAGAR PROCESSADOS E NÃO PROCESSADOS LIQUIDADOS EM EXERCÍCIOS ANTERIORES					RESTOS A PAGAR NÃO PROCESSADOS							
	Inscritos		Pagos (c)	Cancelados (d)	Saldo e = (a+b) - (c+d)	Inscritos		Liquidados (h)	Pagos (i)	Cancelados (j)	Saldo k = (f+g) - (i+j)	Saldo Total L = (e + k)	
	Em exercícios Anteriores (a)	Em 31 de dezembro de 2016 (b)				Em exercícios Anteriores (f)	Em 31 de dezembro de 2016 (g)						
RESTOS A PAGAR (EXCETO INTRA-ORÇAMENTÁRIOS) (I)													
RESTOS A PAGAR (INTRA-ORÇAMENTÁRIOS) (II)													
Total (III) = (I + II)													

FONTE: Sistema de Administração de Finanças Públicas. Unidade Responsável: Controladoria Geral Do Município. Emissão: 30/01/2018, às 10:54:22

_____ Delci Alves Luz Prefeito	_____ Agil Consultoria Contabil Contador	_____ Lindaura Pereira da Silva Tesoureiro
--------------------------------------	--	--

Prefeitura Municipal de Cordeiros

MUNICÍPIO DE CORDEIROS - BA RELATÓRIO RESUMIDO DA EXECUÇÃO ORÇAMENTÁRIA DEMONSTRATIVO DAS RECEITAS E DESPESAS COM MANUTENÇÃO E DESENVOLVIMENTO DO ENSINO - MDE ORÇAMENTO FISCAL E DE SEGURIDADE SOCIAL 6º BIMESTRE DE 2017 - NOVEMBRO A DEZEMBRO DE 2017 RREO - ANEXO 8 (LDB, art. 72)						RS 1,00	
RECEITAS DO ENSINO							
RECEITA RESULTANTE DE IMPOSTOS (caput do art. 212 da Constituição)	Previsão Inicial	Previsão Atualizada (a)	Receitas Realizadas				
			Até o Bimestre (b)	% (c) = (b/a)x100			
1 - RECEITAS DE IMPOSTOS	430.000,00	430.000,00	249.582,31		58,04		
1.1 - Receita Resultante do Imposto sobre a Propriedade Predial e Territorial Urbana - IPTU	33.000,00	33.000,00	29.600,21		89,70		
1.1.1 - IPTU	29.000,00	29.000,00	29.600,21		102,07		
1.1.2 - Multas, Juros de Mora, Dívida Ativa e Outros Encargos do IPTU	4.000,00	4.000,00					
1.2 - Receita Resultante do Imposto sobre Transmissão Inter Vivos - ITBI	3.500,00	3.500,00	7.281,31		208,04		
1.2.1 - ITBI	3.500,00	3.500,00	7.281,31		208,04		
1.2.2 - Multas, Juros de Mora, Dívida Ativa e Outros Encargos do ITBI							
1.3 - Receita Resultante do Imposto sobre Serviços de Qualquer Natureza - ISS	297.500,00	297.500,00	90.552,44		30,44		
1.3.1 - ISS	297.500,00	297.500,00	90.552,44		30,44		
1.3.2 - Multas, Juros de Mora, Dívida Ativa e Outros Encargos do ISS							
1.4 - Receita Resultante do Imposto de Renda Retido na Fonte - IRRF	96.000,00	96.000,00	122.148,35		127,24		
1.5 - Receita Resultante do Imposto Territorial Rural - ITR (CF, art. 153, §4º, inciso III)							
1.5.1 - ITR							
1.5.2 - Multas, Juros de Mora, Dívida Ativa e Outros Encargos do ITR							
2 - RECEITAS DE TRANSFERÊNCIAS CONSTITUCIONAIS E LEGAIS	10.272.500,00	10.272.500,00	10.653.469,40		103,71		
2.1 - Cota-Parte FPM	8.440.000,00	8.440.000,00	8.573.017,62		101,58		
2.1.1 - Parcela referente à CF, art. 159, I, alínea b	8.440.000,00	8.440.000,00	8.573.017,62		101,58		
2.1.2 - Parcela referente à CF, art. 159, I, alínea d							
2.1.3 - Parcela referente à CF, art. 159, I, alínea e							
2.2 - Cota-Parte ICMS	1.711.000,00	1.711.000,00	1.916.482,21		112,01		
2.3 - ICMS-Desoneração - L.C. Nº 87/1996	7.500,00	7.500,00	6.858,24		91,44		
2.4 - Cota-Parte IPI-Exportação	17.000,00	17.000,00	16.080,66		94,59		
2.5 - Cota-Parte ITR	1.000,00	1.000,00	1.279,24		127,92		
2.6 - Cota-Parte IPVA	96.000,00	96.000,00	139.751,43		145,57		
2.7 - Cota-Parte IOF-Ouro							
3 - TOTAL DA RECEITA DE IMPOSTOS	10.702.500,00	10.702.500,00	10.903.051,71		101,87		
RECEITAS ADICIONAIS PARA FINANCIAMENTO DO ENSINO	Previsão Inicial	Previsão Atualizada (a)	Receitas Realizadas				
			Até o Bimestre (b)	% (c) = (b/a)x100			
4 - RECEITA DA APLICAÇÃO FINANCEIRA DE OUTROS RECURSOS DE IMPOSTOS							
5 - TRANSFERÊNCIAS DO FNDE	683.000,00	683.000,00	753.695,06		110,35		
5.1 - Transferências do Salário-Educação	200.000,00	200.000,00	198.153,12		99,08		
5.2 - Transferências Diretas - PDDE	5.000,00	5.000,00	3.360,00		67,20		
5.3 - Transferências Diretas - PNAE	237.000,00	237.000,00	187.249,80		79,01		
5.4 - Transferências Diretas - PNATE	191.000,00	191.000,00	145.811,52		76,34		
5.5 - Outras Transferências do FNDE	50.000,00	50.000,00	219.120,62		438,24		
5.6 - Aplicação Financeira dos Recursos do FNDE							
6 - RECEITAS DE TRANSFERÊNCIAS DE CONVÊNIOS	382.000,00	382.000,00	153.600,00		40,21		
6.1 - Transferências de Convênios	382.000,00	382.000,00	153.600,00		40,21		
6.2 - Aplicação Financeira dos Recursos de Convênios							
7 - RECEITA DE OPERAÇÕES DE CRÉDITO							
8 - OUTRAS RECEITAS PARA FINANCIAMENTO DO ENSINO	2.000,00	2.000,00					
9 - TOTAL DAS RECEITAS ADICIONAIS PARA FINANCIAMENTO DO ENSINO (4+5+6+7+8)	1.067.000,00	1.067.000,00	907.295,06		85,03		
FUNDEB							
RECEITAS DO FUNDEB	Previsão Inicial	Previsão Atualizada (a)	Receitas Realizadas				
			Até o Bimestre (b)	% (c) = (b/a)x100			
10 - RECEITAS DESTINADAS AO FUNDEB	2.054.500,00	2.054.500,00	1.985.463,55		96,64		
10.1 - Cota-Parte FPM Destinada ao FUNDEB (20% de 2.1)	1.688.000,00	1.688.000,00	1.572.590,25		93,16		
10.2 - Cota-Parte ICMS Destinada ao FUNDEB - (20% de 2.2)	342.200,00	342.200,00	383.296,24		112,01		
10.3 - ICMS-Desoneração Destinada ao FUNDEB - (20% de 2.3)	1.500,00	1.500,00	1.371,60		91,44		
10.4 - Cota-Parte IPI-Exportação Destinada ao FUNDEB - (20% de 2.4)	3.400,00	3.400,00					
10.5 - Cota-Parte ITR ou ITR Arrecadados Destinados ao FUNDEB - (20% de (1.5 + 2.5))	200,00	200,00	255,80		127,90		
10.6 - Cota-Parte IPVA Destinada ao FUNDEB - (20% de 2.6)	19.200,00	19.200,00	27.949,66		145,57		
11 - RECEITAS RECEBIDAS DO FUNDEB	5.400.000,00	5.400.000,00	5.093.691,12		94,33		
11.1 - Transferências de Recursos do FUNDEB	3.700.000,00	3.700.000,00	3.773.139,64		101,98		
11.2 - Complementação da União ao FUNDEB	1.700.000,00	1.700.000,00	1.320.551,48		77,68		
11.3 - Receita de Aplicação Financeira dos Recursos do FUNDEB							
12 - RESULTADO LÍQUIDO DAS TRANSFERÊNCIAS DO FUNDEB (11.1 - 10)	1.645.500,00	1.645.500,00	1.787.676,09		108,64		
[SE RESULTADO LÍQUIDO DA TRANSFERÊNCIA (12) > 0] = ACRÉSCIMO RESULTANTE DAS TRANSFERÊNCIAS DO FUNDEB							
[SE RESULTADO LÍQUIDO DA TRANSFERÊNCIA (12) < 0] = DECRÉSCIMO RESULTANTE DAS TRANSFERÊNCIAS DO FUNDEB							
DESPESAS DO FUNDEB	Previsão Inicial	Previsão Atualizada (d)	Despesas Empenhadas		Despesas Liquidadas		INSCRITAS EM RESTOS A PAGAR NÃO PROCESSADOS (i)
			Até o Bimestre (e)	% (f) = (e/d) x100	Até o Bimestre (g)	% (h) = (g/d) x100	
13 - PAGAMENTO DOS PROFISSIONAIS DO MAGISTÉRIO							
13.1 - Com Educação Infantil							
13.2 - Com Ensino Fundamental							
14 - OUTRAS DESPESAS							
14.1 - Com Educação Infantil							
14.2 - Com Ensino Fundamental							
15 - TOTAL DAS DESPESAS DO FUNDEB (13 + 14)							
DEDUÇÕES PARA FINS DO LIMITE DO FUNDEB							VALOR
16 - RESTOS A PAGAR INSCRITOS NO EXERCÍCIO SEM DISPONIBILIDADE FINANCEIRA DE RECURSOS DO FUNDEB							
16.1 - FUNDEB 60%							
16.2 - FUNDEB 40%							
17 - DESPESAS CUSTEADAS COM O SUPERÁVIT FINANCEIRO DO EXERCÍCIO ANTERIOR, DO FUNDEB							
17.1 - FUNDEB 60%							
17.2 - FUNDEB 40%							
18 - TOTAL DAS DEDUÇÕES CONSIDERADAS PARA FINS DE LIMITE DO FUNDEB (16 + 17)							
INDICADORES DO FUNDEB							VALOR
19 - TOTAL DAS DESPESAS DO FUNDEB PARA FINS DE LIMITE (15 - 18)							

Prefeitura Municipal de Cordeiros

MUNICÍPIO DE CORDEIROS - BA RELATÓRIO RESUMIDO DA EXECUÇÃO ORÇAMENTÁRIA DEMONSTRATIVO DAS RECEITAS E DESPESAS COM MANUTENÇÃO E DESENVOLVIMENTO DO ENSINO - MDE ORÇAMENTO FISCAL E DE SEGURIDADE SOCIAL 6º BIMESTRE DE 2017 - NOVEMBRO A DEZEMBRO DE 2017 RREO - ANEXO 8 (LDB, art. 72)								RS 1,00
19.1 - Mínimo de 60% do FUNDEB na Remuneração do Magistério $(13 - (16.1 + 17.1)) / (11) \times 100$ %								
19.2 - Máximo de 40% em Despesa com MDE, que não Remuneração do Magistério $(14 - (16.2 + 17.2)) / (11) \times 100$ %								
19.3 - Máximo de 5% não Aplicado no Exercício $(100 - (19.1 + 19.2))$ %								100,00
CONTROLE DA UTILIZAÇÃO DE RECURSOS NO EXERCÍCIO SUBSEQÜENTE								VALOR
20 - RECURSOS RECEBIDOS DO FUNDEB EM 2016 QUE NÃO FORAM UTILIZADOS								
21 - DESPESAS CUSTEADAS COM O SALDO DO ITEM 20 ATÉ O 1º TRIMESTRE DE 2017								
DESPESAS COM AÇÕES TÍPICAS DE MDE	Dotação Inicial	Dotação Atualizada (b)	DESPESAS EMPENHADAS		DESPESAS LIQUIDADAS		INSCRITAS EM RESTOS A PAGAR NÃO PROCESSADOS (i)	
			Até o Bimestre (e)	% (f) = (e/d) x100	Até o Bimestre (g)	% (h) = (g/d) x100		
22 - EDUCAÇÃO INFANTIL								
22.1 - Creche								
22.1.1 - Despesas Custeadas com Recursos do FUNDEB								
22.1.2 - Despesas Custeadas com Outros Recursos de Impostos								
22.2 - Pré-escola								
22.2.1 - Despesas Custeadas com Recursos do FUNDEB								
22.2.2 - Despesas Custeadas com Outros Recursos de Impostos								
23 - ENSINO FUNDAMENTAL								
23.1 - Despesas Custeadas com Recursos do FUNDEB								
23.2 - Despesas Custeadas com Outros Recursos de Impostos								
24 - ENSINO MÉDIO								
25 - ENSINO SUPERIOR								
26 - ENSINO PROFISSIONAL NÃO INTEGRADO AO ENSINO REGULAR								
27 - OUTRAS	23.000,00	10.000,00	222,00	2,22	222,00	2,22		
28 - TOTAL DAS DESPESAS COM AÇÕES TÍPICAS DE MDE (23 + 24 + 25 + 26 + 27 + 28)	23.000,00	10.000,00	222,00	2,22	222,00	2,22		
DEDUÇÕES CONSIDERADAS PARA FINS DE LIMITE CONSTITUCIONAL								Valor
29 - RESULTADO LÍQUIDO DAS TRANSFERÊNCIAS DO FUNDEB = (12)								1.787.676,09
30 - DESPESAS CUSTEADAS COM A COMPLEMENTAÇÃO DO FUNDEB NO EXERCÍCIO								
31 - RECEITA DE APLICAÇÃO FINANCEIRA DOS RECURSOS DO FUNDEB ATÉ O BIMESTRE = (49)								
32 - DESPESAS VINCULADAS AO SUPERÁVIT FINANCEIRO, DO EXERCÍCIO ANTERIOR, DO FUNDEB								
33 - DESPESAS VINCULADAS AO SUPERÁVIT FINANCEIRO, DO EXERCÍCIO ANTERIOR, DE OUTROS RECURSOS DE IMPOSTOS								
34 - RESTOS A PAGAR INSCRITOS NO EXERCÍCIO SEM DISPONIBILIDADE FINANCEIRA DE RECURSOS DE IMPOSTOS VINCULADOS AO ENSINO								
35 - CANCELAMENTO, NO EXERCÍCIO, DE RESTOS A PAGAR INSCRITOS COM DISPONIBILIDADE FINANCEIRA DE RECURSOS DE IMPOSTOS VINCULADOS AO ENSINO = (45 j)								
36 - TOTAL DAS DEDUÇÕES CONSIDERADAS PARA FINS DE LIMITE CONSTITUCIONAL (29 + 30 + 31 + 32 + 33 + 34 + 35)								1.787.676,09
37 - TOTAL DAS DESPESAS PARA FINS DE LIMITE ((22 + 23) - (36))								(1.787.676,09)
38 - PERCENTUAL DE APLICAÇÃO EM MDE SOBRE A RECEITA LÍQUIDA DE IMPOSTOS ((37) / (3) x 100) % - LIMITE CONSTITUCIONAL 25%								(16,40)
OUTRAS INFORMAÇÕES PARA CONTROLE								
OUTRAS DESPESAS CUSTEADAS COM RECEITAS ADICIONAIS PARA FINANCIAMENTO DO ENSINO	Dotação Inicial	Dotação Atualizada (d)	DESP EMPENHADAS		DESP LIQUIDADAS		INSCRITAS EM RESTOS A PAGAR NÃO PROC. (i)	
			Até o Bimestre (e)	% (f) = (e/d) x100	Até o Bimestre (g)	% (h) = (g/d) x100		
39 - DESPESAS CUSTEADAS COM A APLICAÇÃO FINANCEIRA DE OUTROS RECURSOS DE IMPOSTOS								
40 - DESPESAS CUSTEADAS COM A CONTRIBUIÇÃO SOCIAL DO SALÁRIO-EDUCAÇÃO								
41 - DESPESAS CUSTEADAS COM RECURSOS DE OPERAÇÕES DE CRÉDITO								
42 - DESPESAS CUSTEADAS COM OUTRAS RECEITAS PARA FINANCIAMENTO DO ENSINO	7.343.000,00	7.721.984,25	7.123.175,50	92,25	7.123.175,50	92,25		
43 - TOTAL DAS OUTRAS DESPESAS CUSTEADAS COM RECEITAS ADICIONAIS PARA	7.343.000,00	7.721.984,25	7.123.175,50	92,25	7.123.175,50	92,25		
44 - TOTAL GERAL DAS DESPESAS COM MDE (29 + 44)	7.366.000,00	7.731.984,25	7.123.397,50	92,13	7.123.397,50	92,13		
RESTOS A PAGAR INSCRITOS COM DISPONIBILIDADE FINANCEIRA DE RECURSOS DE IMPOSTOS VINCULADOS AO ENSINO		SALDO ATÉ O BIMESTRE		CANCELADO EM 2017 (j)				
45 - RESTOS A PAGAR DE DESPESAS COM MANUTENÇÃO E DESENVOLVIMENTO DO ENSINO								
45.1 - Executadas com Recursos de Impostos Vinculados ao Ensino								
45.2 - Executadas com Recursos do FUNDEB								
CONTROLE DA DISPONIBILIDADE FINANCEIRA		FUNDEB		SALÁRIO EDUCAÇÃO				
46- DISPONIBILIDADE FINANCEIRA EM 31 DE DEZEMBRO DE 2016								
47 - (+) INGRESSO DE RECURSOS ATÉ O BIMESTRE		5.093.691,12		198.153,12				
48 - (-) PAGAMENTOS EFETUADOS ATÉ O BIMESTRE								
48.1 Orçamento do Exercício								
48.2 Restos a Pagar								
50 - (+) RECEITA DE APLICAÇÃO FINANCEIRA DOS RECURSOS ATÉ O BIMESTRE								
50- (=) DISPONIBILIDADE FINANCEIRA ATÉ O BIMESTRE				198.153,12				
51- (+) Ajustes				(198.153,12)				
51.1 Retenções								
51.2 Conciliação Bancária				(198.153,12)				
52- (-) SALDO FINANCEIRO CONCILIADO								

FONTE: Sistema de Administração de Finanças Públicas, Unidade Responsável: Controladoria Geral Do Município, Emissão: 30/01/2018, às 10:48:21

Prefeitura Municipal de Cordeiros

MUNICÍPIO DE CORDEIROS - BA
RELATÓRIO RESUMIDO DA EXECUÇÃO ORÇAMENTÁRIA
DEMONSTRATIVO DAS RECEITAS E DESPESAS COM MANUTENÇÃO E DESENVOLVIMENTO DO ENSINO - MDE
ORÇAMENTO FISCAL E DE SEGURIDADE SOCIAL
6º BIMESTRE DE 2017 - NOVEMBRO A DEZEMBRO DE 2017
RREO - ANEXO 8 (LDB, art. 72)

RS 1,00

Delci Alves Luz
Prefeito

Agil Consultoria Contabil
Contador

Lindauro Pereira da Silva
Tesoureiro

Prefeitura Municipal de Cordeiros

MUNICÍPIO DE CORDEIROS - BA RELATÓRIO RESUMIDO DA EXECUÇÃO ORÇAMENTÁRIA DEMONSTRATIVO DAS RECEITAS DE OPERAÇÕES DE CRÉDITO E DESPESAS DE CAPITAL ORÇAMENTOS FISCAL E DA SEGURIDADE SOCIAL 6º BIMESTRE DE 2017 - NOVEMBRO A DEZEMBRO DE 2017 RREO - ANEXO 9 (LRF, art.53, § 1º, inciso I)					
Em Reais					
RECEITAS	PREVISAO ATUALIZADA (a)	RECEITAS REALIZADAS (b)			SALDO A REALIZAR (c) = (a-b)
RECEITAS DE OPERAÇÕES DE CRÉDITO (I)	1.000,00				1.000,00
DESPESAS	DOTAÇÃO ATUALIZADA (d)	DESPESAS EMPENHADAS (e)	DESPESAS LIQUIDADAS	DESPESAS INSCRITAS EM RESTOS A PAGAR NÃO PROCESSADOS	SALDO NÃO EXECUTADO (f) = (d - e)
DESPESAS DE CAPITAL	1.210.932,75	1.029.850,06	1.029.850,06		181.082,69
(-) Incentivos Fiscais a Contribuinte					
(-) Incentivos Fiscais a Contribuinte Por Instituições Financeiras					
DESPESAS DE CAPITAL LÍQUIDA (II)	1.210.932,75	1.029.850,06	1.029.850,06		181.082,69
RESULTADO PARA APURAÇÃO DA REGRA DE OURO (III) = (I - II)	(1.209.932,75)	(1.029.850,06)	—	—	(180.082,69)

FONTE: Sistema de Administração de Finanças Públicas, Unidade Responsável: Controladoria Geral Do Município, Emissão: 30/01/2018, às 10:57:24

_____ Delci Alves Luz Prefeito	_____ Agil Consultoria Contabil Contador
_____ Lindauro Pereira da Silva Tesoureiro	

Prefeitura Municipal de Cordeiros

RELATÓRIO RESUMIDO DA EXECUÇÃO ORÇAMENTÁRIA DEMONSTRATIVO DA PROJEÇÃO ATUARIAL DO REGIME GERAL DE PREVIDÊNCIA SOCIAL ORÇAMENTO FISCAL E DE SEGURIDADE SOCIAL				
RREO – ANEXO 10 (LRF, art. 53, § 1º, inciso II)				RS 1,00
EXERCÍCIO	RECEITAS PREVIDENCIÁRIAS (a)	DESPESAS PREVIDENCIÁRIAS (b)	RESULTADO PRE VIDENCIÁRIO (c) = (a-b)	SALDO FINANCEIRO DO EXERCÍCIO (d) = (“d” exercício anterior) + (c)

FONTE: Sistema de Administração de Finanças Públicas, Unidade Responsável: Controladoria Geral Do Município, Emissão: 30/01/2018, às 10:57:47

Prefeitura Municipal de Cordeiros

MUNICÍPIO DE CORDEIROS - BA
RELATÓRIO RESUMIDO DA EXECUÇÃO ORÇAMENTÁRIA
DEMONSTRATIVO DA RECEITA DE ALIENAÇÃO DE ATIVOS E APLICAÇÃO DOS RECURSOS
ORÇAMENTO FISCAL E DE SEGURIDADE SOCIAL
6º BIMESTRE DE 2017 - NOVEMBRO A DEZEMBRO DE 2017

RREO - ANEXO 11 (LRF, art. 53, § 1º, inciso III)

RECEITAS	PREVISÃO ATUALIZADA (a)	RECEITAS REALIZADAS (b)	Em Reais	
			SALDO A REALIZAR (c) = (a - b)	
RECEITAS DE CAPITAL - ALIENAÇÃO DE ATIVOS (I)	3.000,00		298.944,45	(295.944,45)
Alienação de Bens Móveis	2.000,00		49.950,00	(47.950,00)
Alienação de Bens Imóveis	1.000,00		248.994,45	(247.994,45)
Rendimentos de Aplicação Financeira				

DESPESAS	Dotação Atualizada (d)	Despesas Empenhadas (e)	Despesas Liquidadas	Despesas Pagas (f)	Despesas Inscritas em Restos a Pagar não Processados	Pagamento de Restos a Pagar (g)	Saldo a (h) = (d - e)
DESPESAS DE CAPITAL	1.210.932,75	1.029.850,06	1.029.850,06	1.029.850,06			181.082,69
Investimentos	771.423,11	597.630,89	597.630,89	597.630,89			173.792,22
Inversões Financeiras							
Amortização da Dívida	439.509,64	432.219,17	432.219,17	432.219,17			7.290,47
DESPESAS CORRENTES DO REGIME DE PREVIDÊNCIA							
Regime Geral da Previdência Social							
Regime Próprio de Previdência dos Servidores							

SALDO FINANCEIRO A APLICAR	2016 (i)	2017 (j) = (Ib - (IIf + IIg))	Saldo Atual (k) = (IIIi + IIIj)

FONTE: Sistema de Administração de Finanças Públicas, Unidade Responsável: Controladoria Geral Do Município, Emissão: 30/01/2018, às 10:58:30

_____ Delci Alves Luz Prefeito	_____ Agil Consultoria Contabil Contador
_____ Lindauro Pereira da Silva Tesoureiro	

Prefeitura Municipal de Cordeiros

MUNICÍPIO DE CORDEIROS - BA
 RELATÓRIO RESUMIDO DA EXECUÇÃO ORÇAMENTÁRIA
DEMONSTRATIVO DA RECEITA DE IMPOSTOS LÍQUIDA E DAS DESPESAS PRÓPRIAS COM AÇÕES E SERVIÇOS PÚBLICOS DE SAÚDE
 ORÇAMENTO FISCAL E DE SEGURIDADE SOCIAL
 6º BIMESTRE DE 2017 - NOVEMBRO A DEZEMBRO DE 2017
 RREO - Anexo 12 (LC 141/2012, art. 35)

RECEITAS PARA APURAÇÃO DA APLICAÇÃO EM AÇÕES E SERVIÇOS PÚBLICOS DE SAÚDE	PREVISÃO INICIAL	PREVISÃO ATUALIZADA (a)	RECEITAS REALIZADAS	
			Até o Bimestre (b)	% (b/a) x 100
RECEITA DE IMPOSTOS LÍQUIDA (I)	431.000,00	431.000,00	249.582,31	57,91
Imposto Predial e Territorial Urbano - IPTU	29.000,00	29.000,00	29.600,21	102,07
Imposto sobre Transmissão de Bens Intervivos - ITBI	3.500,00	3.500,00	7.281,31	208,04
Imposto sobre Serviços de Qualquer Natureza - ISS	297.500,00	297.500,00	90.552,44	30,44
Imposto de Renda Retido na Fonte - IRRF	96.000,00	96.000,00	122.148,35	127,24
Imposto Territorial Rural - ITR				
Multas, Juros de Mora e Outros Encargos dos Impostos				
Dívida Ativa dos Impostos	4.000,00	4.000,00		
Multas, Juros de Mora e Outros Encargos da Dívida Ativa	1.000,00	1.000,00		
RECEITA DE TRANSFERÊNCIAS CONSTITUCIONAIS E LEGAIS (II)	10.272.500,00	10.272.500,00	10.653.469,40	103,71
Cota-Parte FPM	8.440.000,00	8.440.000,00	8.573.017,62	101,58
Cota-Parte ITR	1.000,00	1.000,00	1.279,24	127,92
Cota-Parte IPVA	96.000,00	96.000,00	139.751,43	145,57
Cota-Parte ICMS	1.711.000,00	1.711.000,00	1.916.482,21	112,01
Cota-Parte IPI - Exportação	17.000,00	17.000,00	16.080,66	94,59
Compensações Financeiras Provenientes de Impostos e Transferências Constitucionais	7.500,00	7.500,00	6.858,24	91,44
Desoneração ICMS (LC 87/96)	7.500,00	7.500,00	6.858,24	91,44
Outras				
TOTAL RECEITAS P/ APURAÇÃO DA APLICAÇÃO EM AÇÕES E SERVIÇOS PÚBLICOS DE SAÚDE (III) = I + II	10.703.500,00	10.703.500,00	10.903.051,71	101,86

RECEITAS ADICIONAIS PARA FINANCIAMENTO DA SAÚDE	PREVISÃO INICIAL	PREVISÃO ATUALIZADA (c)	RECEITAS REALIZADAS	
			Até o Bimestre (d)	% (d/c) x 100
TRANSFERÊNCIA DE RECURSOS DO SISTEMA ÚNICO DE SAÚDE-SUS (II)	2.524.000,00	2.524.000,00	2.148.742,77	85,13
Provenientes da União	2.277.000,00	2.277.000,00	1.811.377,56	79,55
Provenientes dos Estados	247.000,00	247.000,00	337.365,21	136,59
Provenientes de Outros Municípios				
Outras Receitas do SUS				
TRANSFERÊNCIAS VOLUNTÁRIAS				
RECEITAS DE OPERAÇÕES DE CRÉDITO VINCULADAS À SAÚDE (III)				
OUTRAS RECEITAS ORÇAMENTÁRIAS	19.749.500,00	19.749.500,00	18.066.127,54	91,48
TOTAL RECEITAS ADICIONAIS PARA FINANCIAMENTO DA SAÚDE	22.273.500,00	22.273.500,00	20.214.870,31	90,76

DESPESAS COM SAÚDE (Por Grupo de Natureza da Despesa)	DOTAÇÃO INICIAL	DOTAÇÃO ATUALIZADA (e)	DESPESAS EMPENHADAS		DESPESAS LIQUIDADAS		INSCRITAS EM RESTOS A PAGAR NÃO PROCESSADOS
			Até o Bimestre (f)	% (f/e) x100	Até o Bimestre (g)	% (g/e) x100	
DESPESAS CORRENTES	4.399.000,00	4.367.284,42	4.102.482,45	93,94	4.102.482,45	93,94	
Pessoal e Encargos Sociais	2.621.000,00	2.520.299,16	2.457.848,91	97,52	2.457.848,91	97,52	
Juros e Encargos da Dívida							
Outras Despesas Correntes	1.778.000,00	1.846.985,26	1.644.633,54	89,04	1.644.633,54	89,04	
DESPESAS DE CAPITAL	162.000,00	60.715,58	59.008,91	97,19	59.008,91	97,19	
Investimentos	161.000,00	55.571,58	54.033,74	97,23	54.033,74	97,23	
Inversões Financeiras							
Amortização da Dívida	1.000,00	5.144,00	4.975,17	96,72	4.975,17	96,72	
TOTAL DAS DESPESAS COM SAÚDE (IV)	4.561.000,00	4.428.000,00	4.161.491,36	93,98	4.161.491,36	93,98	

DESPESAS COM SAÚDE NÃO COMPUTADAS PARA FINS DE APURAÇÃO DO PERCENTUAL MÍNIMO	DOTAÇÃO INICIAL	DOTAÇÃO ATUALIZADA	DESPESAS EMPENHADAS		DESPESAS LIQUIDADAS		INSCRITAS EM RESTOS A PAGAR NÃO PROCESSADOS
			Até o Bimestre (h)	% (h/IVf) x100	Até o Bimestre (i)	% (i/IVf) x100	
DESPESAS COM INATIVOS E PENSIONISTAS							
DESPESA COM ASSISTÊNCIA À SAÚDE QUE NÃO ATENDE PRINCÍPIO DE ACESSO UNIVERSAL							
DESPESAS CUSTEADAS COM OUTROS RECURSOS DESTINADOS À SAÚDE	4.561.000,00	4.428.000,00	4.161.491,36	100,00	4.161.491,36	100,00	
Recursos de Transferências do Sistema Único de Saúde - SUS	2.270.000,00	2.216.330,94	2.143.458,16	51,51	2.143.458,16	51,51	
Recursos de Operações de Crédito							
Outros Recursos	2.291.000,00	2.211.669,06	2.018.033,20	48,49	2.018.033,20	48,49	
OUTRAS AÇÕES E SERVIÇOS NÃO COMPUTADOS							
RESTOS A PAGAR NÃO PROCESSADOS INSCRITOS INDEVIDAMENTE NO EXERCÍCIO SEM DISPONIBILIDADE							
DESPESAS CUSTEADAS COM DISPONIBILIDADE DE CAIXA VINCULADA AOS RESTOS A PAGAR CANCELADOS							
DESPESAS CUSTEADAS COM RECURSOS VINCULADOS À PARCELA DO PERCENTUAL MÍNIMO QUE NÃO FOI APLICADA EM AÇÕES E SERVIÇOS DE SAÚDE EM EXERCÍCIOS ANTERIORES							
TOTAL DAS DESPESAS COM NÃO COMPUTADAS (V)	4.561.000,00	4.428.000,00	4.161.491,36	100,00	4.161.491,36	100,00	

TOTAL DAS DESPESAS COM AÇÕES E SERVIÇOS PÚBLICOS DE SAÚDE (VI) = (IV - V)

PERCENTUAL DE APLICAÇÃO EM AÇÕES E SERVIÇOS PÚBLICOS DE SAÚDE SOBRE A RECEITA DE IMPOSTOS LÍQUIDA E TRANSFERÊNCIAS CONSTITUCIONAIS E LEGAIS (VII%) = (VIh / IIIb) x 100 - LIMITE CONSTITUCIONAL 15%

VALOR REFERENTE A DIFERENÇA ENTRE O VALOR EXECUTADO E O LIMITE MÍNIMO CONSTITUCIONAL (VIh - ((15 X IIIb) / 100)) (1.635.457,76)

EXECUÇÃO DE RESTOS A PAGAR NÃO PROCESSADOS INSCRITOS EM DISPONIBILIDADE DE CAIXA	INSCRITOS	CANCELADOS / PRESCRITOS	PAGOS	A PAGAR	PARCELA CONSIDERADA NO LIMITE
Inscritos em 2017					
Inscritos em 2016					
Inscritos em 2015					

Prefeitura Municipal de Cordeiros

MUNICÍPIO DE CORDEIROS - BA RELATÓRIO RESUMIDO DA EXECUÇÃO ORÇAMENTÁRIA DEMONSTRATIVO DA RECEITA DE IMPOSTOS LÍQUIDA E DAS DESPESAS PRÓPRIAS COM AÇÕES E SERVIÇOS PÚBLICOS DE SAÚDE ORÇAMENTO FISCAL E DE SEGURIDADE SOCIAL 6º BIMESTRE DE 2017 - NOVEMBRO A DEZEMBRO DE 2017 RREO - Anexo 12 (LC 141/2012, art. 35) 1,00				
Inscritos em 2014				
Inscritos em 2013				
Inscritos em Exercícios Anteriores a 2013				
TOTAL				

CONTROLE DOS RESTOS A PAGAR CANCELADOS OU PRESCRITOS PARA FINS DE APLICAÇÃO DA DISPONIBILIDADE DE CAIXA CONFORME ARTIGO 24, § 1º e 2º	RESTOS A PAGAR CANCELADOS OU PRESCRITOS		
	Saldo Inicial	Despesas custeadas no exercício de referência (j)	Saldo Final (Não Aplicado)
Restos a Pagar Cancelados ou Prescritos em 2017			
Restos a Pagar Cancelados ou Prescritos em 2016			
Restos a Pagar Cancelados ou Prescritos em 2015			
Restos a Pagar Cancelados ou Prescritos em 2014			
Restos a Pagar Cancelados ou Prescritos em 2013			
Restos a Pagar Cancelados ou Prescritos em Exercícios Anteriores a 2013			
TOTAL(VIII)			

CONTROLE DO VALOR REFERENTE AO PERCENTUAL MÍNIMO NÃO CUMPRIDO EM EXERCÍCIOS ANTERIORES PARA FINS DE APLICAÇÃO DOS RECURSOS VINCULADOS CONFORME ARTIGOS 25 E 26	LIMITE NÃO CUMPRIDO		
	Saldo Inicial	Despesas custeadas no exercício de referência (k)	Saldo Final (Não Aplicado)
Diferença de Limite Não Cumprido em 2016			
Diferença de Limite Não Cumprido em 2015			
Diferença de Limite Não Cumprido em 2014			
Diferença de Limite Não Cumprido em 2013			
Diferença de Limite Não Cumprido em 2012			
Diferença de Limite Não Cumprido em Exercícios Anteriores a 2012			
TOTAL(IV)			

DESPESAS COM SAÚDE (Por Subfunção)	DOTAÇÃO INICIAL	DOTAÇÃO ATUALIZADA	DESPESAS EMPENHADAS		DESPESAS LIQUIDADAS		INSCRITAS EM RESTOS A PAGAR NÃO PROCESSADOS
			Até o Bimestre (l)	% (l/total l) x100	Até o Bimestre (m)	% (m/total m)x100	
Atenção Básica	1.969.000,00	2.091.763,22	2.021.680,50	48,58	2.021.680,50	48,58	
Assistência Hospitalar e Ambulatorial	446.000,00	300.655,52	269.766,67	6,48	269.766,67	6,48	
Suporte Profilático e Terapêutico	91.000,00	10.982,42	8.649,58	0,21	8.649,58	0,21	
Vigilância Sanitária							
Vigilância Epidemiológica	74.000,00	40.568,25	39.998,76	0,96	39.998,76	0,96	
Alimentação e Nutrição							
Outras Subfunções	1.981.000,00	1.984.030,59	1.821.395,85	43,77	1.821.395,85	43,77	
TOTAL	4.561.000,00	4.428.000,00	4.161.491,36	100,00	4.161.491,36	100,00	

FONTE: Sistema de Administração de Finanças Públicas, Unidade Responsável: Controladoria Geral Do Município, Emissão: 30/01/2018 , às 10:54:43

_____ Delci Alves Luz Prefeito	_____ Agil Consultoria Contabil Contador
_____ Lindauro Pereira da Silva Tesoureiro	

Prefeitura Municipal de Cordeiros

MUNICÍPIO DE CORDEIROS - BA
 RELATÓRIO RESUMIDO DA EXECUÇÃO ORÇAMENTÁRIA
DEMONSTRATIVO DAS PARCERIAS PÚBLICO - PRIVADAS
 ORÇAMENTO FISCAL E DE SEGURIDADE SOCIAL
 JANEIRO A DEZEMBRO DE 2017 / BIMESTRE - NOVEMBRO A DEZEMBRO
RREO - Anexo 13 (Lei nº 11.079, de 30.12.2004, arts. 22,25 e 28)

ESPECIFICAÇÃO	SALDO TOTAL EM 31 DE DEZEMBRO DO EXERCÍCIO ANTERIOR (a)	REGISTROS EFETUADOS EM 2016		SALDO TOTAL (c) = (a + b)
		No Bimestre	Até Bimestre (b)	
TOTAL DE ATIVOS				
DIREITOS FUTUROS				
Ativos Contabilizados na SPE				
Contrapartida para Provisões de PPP				
TOTAL DE PASSIVOS (I)				
Obrigações Não Relacionadas a Serviços				
Contrapartida para Ativos da SPE				
Provisões de PPP				
GARANTIAS DE PPP (II)				
SALDO LÍQUIDO DE PASSIVOS DE PPP (III) = (I-II)				
PASSIVOS CONTINGENTES				
Contraprestações Futuras				
Riscos Não Provisionados				
Outros Passivos Contingentes				
ATIVOS CONTINGENTES				
Serviços Futuros				
Outros Ativos Contingentes				

DESPESAS DE PPP	EXERCÍCIO ANTERIOR	EXERCÍCIO CORRENTE (EC)	2018	2019	2020	2021	2022	2023	2024	2025	2026
Do Ente Federado (IV)											
Das Entidades Não-Dependentes											
TOTAL DAS DESPESAS											
RECEITA CORRENTE LÍQUIDA (RCL) (V)											
TOTAL DAS DESPESAS / RCL (%) (VI) = (IV)/(V)											

FONTE: Sistema de Administração de Finanças Públicas. Unidade Responsável: Controladoria Geral Do Município. Emissão: 30/01/2018, às 10:59:01

Delci Alves Luz
Prefeito

Agil Consultoria Contábil
Contador

Lindaura Pereira da Silva
Tesoreroiro

Prefeitura Municipal de Cordeiros

MUNICÍPIO DE CORDEIROS - BA RELATÓRIO RESUMIDO DA EXECUÇÃO ORÇAMENTÁRIA DEMONSTRATIVO SIMPLIFICADO DO RELATÓRIO RESUMIDO DA EXECUÇÃO ORÇAMENTÁRIA ORÇAMENTO FISCAL E DE SEGURIDADE SOCIAL 6º BIMESTRE DE 2017 - NOVEMBRO A DEZEMBRO DE 2017 RREO - Anexo 14 (LRF, Art. 48)					Em Reais				
BALANÇO ORÇAMENTÁRIO			Até Bimestre						
RECEITAS									
Previsão Inicial			20.650.000,00						
Previsão Atualizada			20.650.000,00						
Receitas Realizadas			18.478.989,07						
Déficit Orçamentário			19.845,20						
Saldos de Exercícios Anteriores(Utilizados Para Créditos Adicionais)									
DESPESAS			20.650.000,00						
Dotação Inicial			20.650.000,00						
Créditos Adicionais									
Dotação Atualizada			20.650.000,00						
Despesas Empenhadas			18.498.834,27						
Despesas Executadas			18.498.834,27						
Liquidadas			18.498.834,27						
Inscritas em Restos a Pagar Não-processados									
Superávit Orçamentário									
DESPESA POR FUNÇÃO/SUBFUNÇÃO			Até Bimestre						
Despesas Empenhadas			18.498.834,27						
Despesas Executadas			18.498.834,27						
Liquidadas			18.498.834,27						
Inscritas em Restos a Pagar Não-processados									
RECEITA CORRENTE LÍQUIDA - RCL			Até Bimestre						
Receita Corrente Líquida			18.619.023,91						
RECEITAS E DESPESAS DOS REGIMES DE PREVIDÊNCIA			Até Bimestre						
Regime Geral da Previdência Social									
Receitas Previdenciárias Realizadas (I)									
Despesas Previdenciárias Liquidadas (II)									
Liquidadas									
Inscritas em Restos a Pagar Não-processados									
Resultado Previdenciário (III) = (I - II)									
Regime Próprio de Previdência dos Servidores									
Receitas Previdenciárias Realizadas (IV)									
Despesas Previdenciárias Liquidadas (V)									
Liquidadas									
Inscritas em Restos a Pagar Não-processados									
Resultado Previdenciário (VI) = (IV - V)									
RESULTADOS NOMINAL E PRIMÁRIO			Meta Fixada no Anexo de Metas Fiscais da LDO (a)	Resultado Apurado Até o Bimestre (b)	% em Relação à Meta (b/a)				
Resultado Nominal				(532.053,05)					
Resultado Primário				(61.544,76)					
RESTOS A PAGAR POR PODER E MINISTÉRIO PÚBLICO			Inscrição	Cancelamento Até o Bimestre	Pagamento Até o Bimestre	Saldo a Pagar			
RESTOS A PAGAR PROCESSADOS									
Poder Executivo									
Poder Legislativo									
Poder Judiciário									
Ministério Público									
RESTOS A PAGAR NÃO PROCESSADOS									
Poder Executivo									
Poder Legislativo									
Poder Judiciário									
Ministério Público									
TOTAL									
DESPESAS COM MANUTENÇÃO E DESENVOLVIMENTO DO ENSINO			Valor Apurado Até o Bimestre	Limites Constitucionais Anuais					
				% Mínimo a Aplicar no Exercício	% Aplicado Até o Bimestre				
Mínimo Anual de 25% das Receitas de Impostos em MDE			(1.787.676,09)	25,00		(16,40)			
Mínimo Anual de 60% do FUNDEB na Remuneração do Magistério com Educação Infantil e Ensino Fundamental				60,00					
Complementação da União ao FUNDEB - Mínimo Anual de 10% do Total de Recursos do FUNDEB									
Liquidadas									
Inscritas em Restos a Pagar Não-processados									
RECEITAS DE OPERAÇÃO DE CRÉDITO E DESPESAS DE CAPITAL			Valor Apurado Até o Bimestre	Saldo Não Realizado					
Receita de Operação de Crédito									
Despesa de Capital Líquida			1.029.850,06	(180.082,69)					
PROJEÇÃO ATUARIAL DOS REGIMES DE PREVIDÊNCIA			Exercício	10º Exercício	20º Exercício	35º Exercício			
Regime Geral de Previdência Social									
Receitas Previdenciárias (I)									
Despesas Previdenciárias (II)									
Resultado Previdenciário (III) = (I - II)									
Regime Próprio de Previdência dos Servidores									
Receitas Previdenciárias (IV)									
Despesas Previdenciárias (V)									
Resultado Previdenciário (VI) = (IV - V)									
RECEITA DA ALIENAÇÃO DE ATIVOS E APLICAÇÃO DOS RECURSOS			Valor Apurado Até o Bimestre	Saldo Não Realizado					
Receita de Capital Resultante de Alienação dos Ativos			298.944,45	(295.944,45)					
Aplicação dos Recursos da Alienação de Ativos			1.029.850,06						

Prefeitura Municipal de Cordeiros

MUNICÍPIO DE CORDEIROS - BA RELATÓRIO RESUMIDO DA EXECUÇÃO ORÇAMENTÁRIA DEMONSTRATIVO SIMPLIFICADO DO RELATÓRIO RESUMIDO DA EXECUÇÃO ORÇAMENTÁRIA ORÇAMENTO FISCAL E DE SEGURIDADE SOCIAL 6º BIMESTRE DE 2017 - NOVEMBRO A DEZEMBRO DE 2017 RREO - Anexo 14 (LRF, Art. 48)				Em Reais	
DESPESAS COM AÇÕES E SERVIÇOS PÚBLICOS DE SAÚDE	Valor Apurado Até o Bimestre	Limite Constitucional Anual			
		% Mínimo a Aplicar no Exercício	% Aplicado Até o Bimestre		
Despesas Próprias com Ações Serviços Públicos de Saúde	4.161.491,36	15,00			
Liquidadas	4.161.491,36				
Inscritas em Restos a Pagar Não-processados					
DESPESAS DE CARÁTER CONTINUADO DERIVADAS DE PPP		Valor Apurado No Exercício Corrente			
Total das Despesas / RCL (%)					
_____ Delci Alves Luz Prefeito		_____ Agil Consultoria Contabil Contador			
_____ Lindauro Pereira da Silva Tesoureiro					

Prefeitura Municipal de Cordeiros

Credenciamento





FUNDO MUNICIPAL DE SAÚDE
E-mail: smscordeiros@yahoo.com.br
CNPJ – 11.342.536/0001-01
Praça Manoel Alves Cordeiros, 188 – Centro
CEP: 46.280-000 – Cordeiros / BA
Fone/Fax: (77)3447-2215

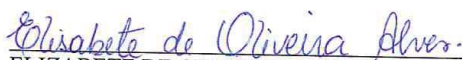
ATA DE RECEBIMENTO DE CREDENCIAMENTO


Aos trinta dias do mês de janeiro do ano de dois mil e dezoito às 16:45 (dezesseis horas e quarenta e cinco minutos), na sede da Prefeitura Municipal de Cordeiros – BA, sala de reuniões onde realizam os processos de licitatórios, reuniu – se a Comissão de Licitação Permanentes a Sra. Presidente Nágila Cristian da Silva, a Sra. Secretária Patrícia Fernandes Neto e a Sra. Elizabete de Oliveira Alves como Membro, cujo o objeto para analisar a documentação e propostas para dos interessados ao Credenciamento 006/2017 com objeto do credenciamento de pessoas físicas ou jurídicas para a prestação de serviços médicos através de clínicos gerais, especialistas, exames, consultas e procedimentos ambulatoriais, e profissionais da área de saúde (enfermeiro, dentista, fisioterapeuta, psicólogo, nutricionista e farmacêutico) para atendimento aos usuários do Sistema Único de Saúde (SUS), da rede pública municipal de saúde, em conformidade com a Portaria Municipal no 39 de 02/09/15, Lei Orgânica do Município e Lei Federal 8.666/93. Apresentou a documentação de credenciamento de ANDERSON DOS SANTOS BRITO CPF: 051.109.815-40 para prestação de serviço como Fisioterapeuta.

Cordeiros – Bahia, 30 de janeiro de 2018


NÁGILA CRISTIAN DA SILVA
PRESIDENTE DA CPL


PATRICIA FERNANDES NETO
SECRETÁRIA DA CPL


ELIZABETE DE OLIVEIRA ALVES
MEMBRO DA CPL


ANDERSON DOS SANTOS BRITO
CPF: 051.109.815-40