

Prefeitura Municipal de Cordeiros

Decreto



PREFEITURA MUNICIPAL DE CORDEIROS
Praça Cel. José Moreira Cordeiro, 104 – Centro.
CNPJ: 13.694.468/0001-75 Fone/Fax: (77) 3447-2114
prefeitura_cordeiros@yahoo.com.br
46.280-000 – Cordeiros – Bahia



DECRETO FINANCEIRO Nº 02, DE 02 DE JANEIRO DE 2018.

“Aprova a Programação da Execução Financeira dos órgãos, entidades e fundos do Município, para o exercício 2018, e dá outras providências.”

O PREFEITO DO MUNICÍPIO DE CORDEIROS, ESTADO DA BAHIA, no uso de suas atribuições legais, com fundamento no disposto nos arts. 8º e 13 da Lei Complementar Federal nº. 101, de 04 de maio de 2000, na Lei Federal nº. 4320, de 17 de março de 1964, e objetivando assegurar o cumprimento das metas fiscais na execução da Lei Orçamentária de 2018, na forma prevista na Lei nº626, de 20 de junho de 2017, que dispôs sobre as Diretrizes Orçamentárias,

DECRETA

Art. 1º - Fica aprovada a Programação da Execução Financeira do município, para o exercício de 2018, compreendendo o fluxo bimestral de receita e o cronograma de execução mensal de desembolso, na forma conforme **Anexos** deste Decreto.

Parágrafo único. A programação financeira consiste no disciplinamento da execução orçamentária, tendo como base o provável fluxo de ingressos para fazer face à distribuição dos recursos, segundo as prioridades de governo e os limites estabelecidos na Lei de Diretrizes Orçamentárias.

Art. 2º. O Fluxo da Execução das Receitas-Programação Financeira, indica a estimativa de arrecadação do município, em cada mês e no exercício, segundo a sua natureza, compreendendo a Administração Direta e Indireta, na forma conforme o **Anexo** deste Decreto.

Art. 3º. O Cronograma de Execução Mensal de Desembolso compreenderá as despesas consignadas à Unidade Orçamentária, contendo atividades, projetos e encargos especiais, classificadas segundo o seu grupo e natureza, na forma conforme o **Anexo**.



Praça Coronel José Moreira Cordeiro | 104 | Centro | Cordeiros-Ba

www.pmcordeiros.ba.ipmbrasil.org.br

Este documento foi assinado digitalmente por SERASA Experian
0714316642AB101419418BF5F2FDC01C

Prefeitura Municipal de Cordeiros



PREFEITURA MUNICIPAL DE CORDEIROS
Praça Cel. José Moreira Cordeiro, 104 – Centro.
CNPJ: 13.694.468/0001-75 Fone/Fax: (77) 3447-2114
prefeitura_cordeiros@yahoo.com.br
46.280-000 – Cordeiros – Bahia



Parágrafo único. A liquidação de despesas somente poderá ocorrer, respeitados os limites aprovados, na forma conforme o Anexo.

Art. 4º. As alterações do Fluxo da Execução das Receitas - Programação Financeira e do Cronograma de Execução Mensal de Desembolso, (**Anexos**) serão efetivadas mediante Decreto.

Parágrafo único. Os **Anexos** poderão ser alterados:

I - em decorrência da necessidade de limitação de liquidações e movimentação financeira, nos 30 (trinta) dias subsequentes ao final do bimestre em que for verificado que a realização da receita poderá não comportar o cumprimento da programação da execução de desembolso para o bimestre seguinte, bem como da meta fiscal para o exercício, estabelecida na Lei de Diretrizes Orçamentárias;

II - em decorrência da necessidade de reprogramação do fluxo de receitas e do cronograma de desembolso, nos 30 (trinta) dias subsequentes ao final do bimestre, sempre que for verificado que a realização da receita superou os montantes previstos no bimestre anterior;

III - a qualquer tempo, em decorrência da necessidade de recomposição de receitas, em razão de ingressos não previstos, e de despesas, pelos créditos adicionais abertos no exercício e que terão sua execução condicionada aos limites fixados à conta das fontes de recursos correspondentes;

IV - a qualquer tempo, em decorrência da necessidade de programação de receitas e despesas de convênios, na forma do art. 6º.

Art. 5º. O pagamento de despesas de natureza extra orçamentária, inclusive os Restos a Pagar, fica autorizado até os montantes dos saldos financeiros remanescentes do exercício anterior e das diferenças positivas apuradas em cada mês e neste exercício, entre o fluxo provável de receitas, e o cronograma de despesas, observado a meta de resultado fiscal para exercício de 2018, prevista no Anexo deste Decreto.



Prefeitura Municipal de Cordeiros



PREFEITURA MUNICIPAL DE CORDEIROS
Praça Cel. José Moreira Cordeiro, 104 – Centro.
CNPJ: 13.694.468/0001-75 Fone/Fax: (77) 3447-2114

prefeitura_cordeiros@yahoo.com.br

46.280-000 – Cordeiros – Bahia



Parágrafo único. Observada as disposições contidas no caput deste artigo, o superávit financeiro líquido apurado será utilizado como fonte de recursos para abertura de créditos adicionais.

Art. 6º. O Fluxo de execução de receitas e o cronograma de desembolso de despesas de convênios atenderão a programação constante do respectivo Plano de Aplicação.

Art. 7º. Os recursos financeiros correspondentes aos créditos orçamentários consignados na Lei Orçamentária de 2018, e em seus créditos adicionais, ao Poder Legislativo, ser-lhes-ão entregues até o dia 20 (vinte) de cada mês, em cumprimento ao disposto no art. 168 da Constituição Federal, na Emenda Constitucional 25/00 e na Lei de Responsabilidade Fiscal, observada a discriminação de sua origem por fonte de receitas.

Art. 8º. Os recursos legalmente vinculados às finalidades específicas serão utilizados exclusivamente para atender ao objeto de sua vinculação, ainda que em exercício diverso daquele em que ocorrer o ingresso.

Art. 9º. Os recursos financeiros correspondentes aos créditos orçamentários consignados na Lei Orçamentária de 2018, e em seus créditos adicionais, aos Fundos, Autarquias e Fundações serão financeiramente transferidos à conta bancária do respectivo ente.


Art. 10º. Este Decreto vigorará de 1º de janeiro a 31 de dezembro de 2018.

GABINETE DO PREFEITO MUNICIPAL DE CORDEIROS, em 02 de janeiro de 2018.


DELCI ALVES LUZ
PREFEITO MUNICIPAL




Prefeitura Municipal de Cordeiros

<div><div>MUNICÍPIO DE CORDEIROS CONSOLIDADO BAHIA 13.694.468/0001-75 METAS BIMESTRAIS DA DESPESA POR LIMITAÇÕES DE EMPENHO ORÇAMENTO DO EXERCÍCIO DE 2018</div></div>								
Código	Descrição	Orçado	1º Bimestre	2º Bimestre	3º Bimestre	4º Bimestre	5º Bimestre	6º Bimestre
0101 - CAMARA MUNICIPAL								
3000000000	Despesas Correntes	1.433.999,88	238.999,02	238.999,02	238.999,02	238.999,02	238.999,02	239.004,78
3100000000	Pessoal e Encargos Sociais	1.064.999,95	177.499,28	177.499,28	177.499,28	177.499,28	177.499,28	177.503,55
3190000000	Aplicações Diretas	1.064.999,95	177.499,28	177.499,28	177.499,28	177.499,28	177.499,28	177.503,55
3190040000	Contratação por Tempo Determinado	6.999,99	1.166,66	1.166,66	1.166,66	1.166,66	1.166,66	1.166,69
3190110000	Vencimentos e Vantagens Fixas - Pessoal Civil	86.999,99	14.499,94	14.499,94	14.499,94	14.499,94	14.499,94	14.500,29
3190130000	Obrigações Patronais	13.999,98	2.333,32	2.333,32	2.333,32	2.333,32	2.333,32	2.333,38
3190160000	Outras Despesas Variáveis - Pessoal Civil	6.000,02	1.000,00	1.000,00	1.000,00	1.000,00	1.000,00	1.000,02
3190940000	Indenizações e Restituições Trabalhistas	6.000,02	1.000,00	1.000,00	1.000,00	1.000,00	1.000,00	1.000,02
3300000000	Outras Despesas Correntes	368.999,93	61.499,74	61.499,74	61.499,74	61.499,74	61.499,74	61.501,23
3390000000	Aplicações Diretas	368.999,93	61.499,74	61.499,74	61.499,74	61.499,74	61.499,74	61.501,23
3390140000	Diárias - Civil	3.000,01	500,00	500,00	500,00	500,00	500,00	500,01
3390300000	Material de Consumo	67.999,96	11.333,28	11.333,28	11.333,28	11.333,28	11.333,28	11.333,56
3390330000	Passagens e Despesas com Locomoção	13.999,98	2.333,32	2.333,32	2.333,32	2.333,32	2.333,32	2.333,38
3390350000	Serviços de Consultoria	190.999,97	31.833,20	31.833,20	31.833,20	31.833,20	31.833,20	31.833,97
3390360000	Outros Serviços de Terceiros - Pessoa Física	20.999,97	3.499,98	3.499,98	3.499,98	3.499,98	3.499,98	3.500,07
3390390000	Outros Serviços de Terceiros - Pessoa Jurídica	42.000,04	6.999,98	6.999,98	6.999,98	6.999,98	6.999,98	7.000,14
3390910000	Sentenças Judiciais	3.000,01	500,00	500,00	500,00	500,00	500,00	500,01
3390920000	Despesas de Exercícios Anteriores	2.000,04	333,34	333,34	333,34	333,34	333,34	333,34
4000000000	Despesas de Capital	40.000,00	6.666,64	6.666,64	6.666,64	6.666,64	6.666,64	6.666,80
4400000000	Investimentos	40.000,00	6.666,64	6.666,64	6.666,64	6.666,64	6.666,64	6.666,80
4490000000	Aplicações Diretas	40.000,00	6.666,64	6.666,64	6.666,64	6.666,64	6.666,64	6.666,80
4490510000	Obras e Instalações	13.999,98	2.333,32	2.333,32	2.333,32	2.333,32	2.333,32	2.333,38
4490520000	Equipamentos e Material Permanente	19.000,03	3.166,66	3.166,66	3.166,66	3.166,66	3.166,66	3.166,73
4490610000	Aquisição de Imóveis	6.999,99	1.166,66	1.166,66	1.166,66	1.166,66	1.166,66	1.166,69
TOTAL DO ÓRGÃO:		503.999,98	83.999,66	83.999,66	83.999,66	83.999,66	83.999,66	84.001,68


Prefeitura Municipal de Cordeiros

<div><div><div>MUNICÍPIO DE CORDEIROS</div><div>CONSOLIDADO</div><div>BAHIA</div><div>13.694.468/0001-75</div><div>METAS BIMESTRAIS DA DESPESA POR LIMITAÇÕES DE EMPENHO</div><div>ORÇAMENTO DO EXERCÍCIO DE 2018</div></div></div>								
Código	Descrição	Orçado	1º Bimestre	2º Bimestre	3º Bimestre	4º Bimestre	5º Bimestre	6º Bimestre
0301 - GABINETE DO PREFEITO								
3000000000	Despesas Correntes	320.000,00	53.332,90	53.332,90	53.332,90	53.332,90	53.332,90	53.335,50
3100000000	Pessoal e Encargos Sociais	235.000,00	39.166,42	39.166,42	39.166,42	39.166,42	39.166,42	39.167,90
3190000000	Aplicações Diretas	235.000,00	39.166,42	39.166,42	39.166,42	39.166,42	39.166,42	39.167,90
3190040000	Contratação por Tempo Determinado	1.000,00	166,66	166,66	166,66	166,66	166,66	166,70
3190110000	Vencimentos e Vantagens Fixas - Pessoal Civil	1.000,00	166,66	166,66	166,66	166,66	166,66	166,70
3190130000	Obrigações Patronais	1.000,00	166,66	166,66	166,66	166,66	166,66	166,70
3190160000	Outras Despesas Variáveis - Pessoal Civil	1.000,00	166,66	166,66	166,66	166,66	166,66	166,70
3190920000	Despesas de Exercícios Anteriores	1.000,00	166,66	166,66	166,66	166,66	166,66	166,70
3190940000	Indenizações e Restituições Trabalhistas	1.000,00	166,66	166,66	166,66	166,66	166,66	166,70
3300000000	Outras Despesas Correntes	85.000,00	14.166,48	14.166,48	14.166,48	14.166,48	14.166,48	14.167,60
3390000000	Aplicações Diretas	85.000,00	14.166,48	14.166,48	14.166,48	14.166,48	14.166,48	14.167,60
3390140000	Diárias - Civil	1.000,00	166,66	166,66	166,66	166,66	166,66	166,70
3390300000	Material de Consumo	1.000,00	166,66	166,66	166,66	166,66	166,66	166,70
3390330000	Passagens e Despesas com Locomoção	1.000,00	166,66	166,66	166,66	166,66	166,66	166,70
3390350000	Serviços de Consultoria	1.000,00	166,66	166,66	166,66	166,66	166,66	166,70
3390360000	Outros Serviços de Terceiros - Pessoa Física	1.000,00	166,66	166,66	166,66	166,66	166,66	166,70
3390390000	Outros Serviços de Terceiros - Pessoa Jurídica	1.000,00	166,66	166,66	166,66	166,66	166,66	166,70
3390920000	Despesas de Exercícios Anteriores	1.000,00	166,66	166,66	166,66	166,66	166,66	166,70
3390930000	Indenizações e Restituições	1.000,00	166,66	166,66	166,66	166,66	166,66	166,70
4000000000	Despesas de Capital	4.000,00	666,64	666,64	666,64	666,64	666,64	666,80
4400000000	Investimentos	4.000,00	666,64	666,64	666,64	666,64	666,64	666,80
4490000000	Aplicações Diretas	4.000,00	666,64	666,64	666,64	666,64	666,64	666,80
4490520000	Equipamentos e Material Permanente	1.000,00	166,66	166,66	166,66	166,66	166,66	166,70
TOTAL DO ÓRGÃO:		15.000,00	2.499,90	2.499,90	2.499,90	2.499,90	2.499,90	2.500,50


Prefeitura Municipal de Cordeiros

<div><div><div>MUNICÍPIO DE CORDEIROS</div><div>CONSOLIDADO</div><div>BAHIA</div><div>13.694.468/0001-75</div><div>METAS BIMESTRAIS DA DESPESA POR LIMITAÇÕES DE EMPENHO</div><div>ORÇAMENTO DO EXERCÍCIO DE 2018</div></div></div>								
Código	Descrição	Orçado	1º Bimestre	2º Bimestre	3º Bimestre	4º Bimestre	5º Bimestre	6º Bimestre
0302 - SECRETARIA MUNICIPAL DE ADM. E PLANEJAMENTO								
3000000000	Despesas Correntes	1.954.000,00	325.665,24	325.665,24	325.665,24	325.665,24	325.665,24	325.673,80
3100000000	Pessoal e Encargos Sociais	663.000,00	110.499,54	110.499,54	110.499,54	110.499,54	110.499,54	110.502,30
3190000000	Aplicações Diretas	663.000,00	110.499,54	110.499,54	110.499,54	110.499,54	110.499,54	110.502,30
3190040000	Contratação por Tempo Determinado	1.000,00	166,66	166,66	166,66	166,66	166,66	166,70
3190110000	Vencimentos e Vantagens Fixas - Pessoal Civil	650.000,00	108.332,90	108.332,90	108.332,90	108.332,90	108.332,90	108.335,50
3190130000	Obrigações Patronais	1.000,00	166,66	166,66	166,66	166,66	166,66	166,70
3190160000	Outras Despesas Variáveis - Pessoal Civil	1.000,00	166,66	166,66	166,66	166,66	166,66	166,70
3190920000	Despesas de Exercícios Anteriores	1.000,00	166,66	166,66	166,66	166,66	166,66	166,70
3190940000	Indenizações e Restituições Trabalhistas	9.000,00	1.500,00	1.500,00	1.500,00	1.500,00	1.500,00	1.500,00
3300000000	Outras Despesas Correntes	1.291.000,00	215.165,70	215.165,70	215.165,70	215.165,70	215.165,70	215.171,50
3371000000	Transferências a Consórcios Públicos mediante contrato de rateio	8.000,00	1.333,32	1.333,32	1.333,32	1.333,32	1.333,32	1.333,40
3371360000	Outros Serviços de Terceiros - Pessoa Física	6.000,00	1.000,00	1.000,00	1.000,00	1.000,00	1.000,00	1.000,00
3371390000	Outros Serviços de Terceiros - Pessoa Jurídica	1.000,00	166,66	166,66	166,66	166,66	166,66	166,70
3371700000	Rateio pela Participação em Consórcio Público	1.000,00	166,66	166,66	166,66	166,66	166,66	166,70
3390000000	Aplicações Diretas	1.283.000,00	213.832,38	213.832,38	213.832,38	213.832,38	213.832,38	213.838,10
3390140000	Diárias - Civil	31.000,00	5.166,64	5.166,64	5.166,64	5.166,64	5.166,64	5.166,80
3390300000	Material de Consumo	1.000,00	166,66	166,66	166,66	166,66	166,66	166,70
3390320000	Material, Bem ou Serviço para Distribuição Gratuita	1.000,00	166,66	166,66	166,66	166,66	166,66	166,70
3390330000	Passagens e Despesas com Locomoção	1.000,00	166,66	166,66	166,66	166,66	166,66	166,70
3390350000	Serviços de Consultoria	1.000,00	166,66	166,66	166,66	166,66	166,66	166,70
3390360000	Outros Serviços de Terceiros - Pessoa Física	10.000,00	1.666,66	1.666,66	1.666,66	1.666,66	1.666,66	1.666,70
3390390000	Outros Serviços de Terceiros - Pessoa Jurídica	1.000,00	166,66	166,66	166,66	166,66	166,66	166,70
3390410000	Contribuições	14.000,00	2.333,32	2.333,32	2.333,32	2.333,32	2.333,32	2.333,40
3390910000	Sentenças Judiciais	1.000,00	166,66	166,66	166,66	166,66	166,66	166,70
3390920000	Despesas de Exercícios Anteriores	40.000,00	6.666,64	6.666,64	6.666,64	6.666,64	6.666,64	6.666,80
3390930000	Indenizações e Restituições	1.000,00	166,66	166,66	166,66	166,66	166,66	166,70
4000000000	Despesas de Capital	20.000,00	3.333,32	3.333,32	3.333,32	3.333,32	3.333,32	3.333,40
4400000000	Investimentos	20.000,00	3.333,32	3.333,32	3.333,32	3.333,32	3.333,32	3.333,40
4490000000	Aplicações Diretas	20.000,00	3.333,32	3.333,32	3.333,32	3.333,32	3.333,32	3.333,40
4490510000	Obras e Instalações	5.000,00	833,34	833,34	833,34	833,34	833,34	833,30
4490520000	Equipamentos e Material Permanente	1.000,00	166,66	166,66	166,66	166,66	166,66	166,70
TOTAL DO ÓRGÃO:		779.000,00	129.832,74	129.832,74	129.832,74	129.832,74	129.832,74	129.836,30


Prefeitura Municipal de Cordeiros

<div><div>MUNICÍPIO DE CORDEIROS CONSOLIDADO BAHIA 13.694.468/0001-75 METAS BIMESTRAIS DA DESPESA POR LIMITAÇÕES DE EMPENHO ORÇAMENTO DO EXERCÍCIO DE 2018</div></div>								
Código	Descrição	Orçado	1º Bimestre	2º Bimestre	3º Bimestre	4º Bimestre	5º Bimestre	6º Bimestre
0303 - SECRETARIA MUNICIPAL DE FINANÇAS								
3000000000	Despesas Correntes	41.000,00	6.833,22	6.833,22	6.833,22	6.833,22	6.833,22	6.833,90
3100000000	Pessoal e Encargos Sociais	23.000,00	3.833,30	3.833,30	3.833,30	3.833,30	3.833,30	3.833,50
3190000000	Aplicações Diretas	23.000,00	3.833,30	3.833,30	3.833,30	3.833,30	3.833,30	3.833,50
3190040000	Contratação por Tempo Determinado	1.000,00	166,66	166,66	166,66	166,66	166,66	166,70
3190110000	Vencimentos e Vantagens Fixas - Pessoal Civil	19.000,00	3.166,66	3.166,66	3.166,66	3.166,66	3.166,66	3.166,70
3190130000	Obrigações Patronais	1.000,00	166,66	166,66	166,66	166,66	166,66	166,70
3190160000	Outras Despesas Variáveis - Pessoal Civil	1.000,00	166,66	166,66	166,66	166,66	166,66	166,70
3190920000	Despesas de Exercícios Anteriores	1.000,00	166,66	166,66	166,66	166,66	166,66	166,70
3300000000	Outras Despesas Correntes	18.000,00	2.999,92	2.999,92	2.999,92	2.999,92	2.999,92	3.000,40
3390000000	Aplicações Diretas	18.000,00	2.999,92	2.999,92	2.999,92	2.999,92	2.999,92	3.000,40
3390140000	Diárias – Civil	1.000,00	166,66	166,66	166,66	166,66	166,66	166,70
3390300000	Material de Consumo	1.000,00	166,66	166,66	166,66	166,66	166,66	166,70
3390320000	Material, Bem ou Serviço para Distribuição Gratuita	1.000,00	166,66	166,66	166,66	166,66	166,66	166,70
3390330000	Passagens e Despesas com Locomoção	1.000,00	166,66	166,66	166,66	166,66	166,66	166,70
3390340000	Outras Despesas de Pessoal Decorrentes de Contratos de Terceirização – LC 101 – Artigo 18, §	1.000,00	166,66	166,66	166,66	166,66	166,66	166,70
3390350000	Serviços de Consultoria	1.000,00	166,66	166,66	166,66	166,66	166,66	166,70
3390360000	Outros Serviços de Terceiros - Pessoa Física	1.000,00	166,66	166,66	166,66	166,66	166,66	166,70
3390390000	Outros Serviços de Terceiros - Pessoa Jurídica	1.000,00	166,66	166,66	166,66	166,66	166,66	166,70
3390920000	Despesas de Exercícios Anteriores	1.000,00	166,66	166,66	166,66	166,66	166,66	166,70
4000000000	Despesas de Capital	2.000,00	333,32	333,32	333,32	333,32	333,32	333,40
4400000000	Investimentos	2.000,00	333,32	333,32	333,32	333,32	333,32	333,40
4490000000	Aplicações Diretas	2.000,00	333,32	333,32	333,32	333,32	333,32	333,40
4490520000	Equipamentos e Material Permanente	1.000,00	166,66	166,66	166,66	166,66	166,66	166,70
TOTAL DO ÓRGÃO:		33.000,00	5.499,90	5.499,90	5.499,90	5.499,90	5.499,90	5.500,50


Prefeitura Municipal de Cordeiros

<div><div>MUNICÍPIO DE CORDEIROS CONSOLIDADO BAHIA 13.694.468/0001-75 METAS BIMESTRAIS DA DESPESA POR LIMITAÇÕES DE EMPENHO ORÇAMENTO DO EXERCÍCIO DE 2018</div></div>								
Código	Descrição	Orçado	1º Bimestre	2º Bimestre	3º Bimestre	4º Bimestre	5º Bimestre	6º Bimestre
0304 - SECRETARIA DE AGRICULTURA E MEIO AMBIENTE								
3000000000	Despesas Correntes	165.000,00	27.499,72	27.499,72	27.499,72	27.499,72	27.499,72	27.501,40
3100000000	Pessoal e Encargos Sociais	119.000,00	19.833,24	19.833,24	19.833,24	19.833,24	19.833,24	19.833,80
3190000000	Aplicações Diretas	119.000,00	19.833,24	19.833,24	19.833,24	19.833,24	19.833,24	19.833,80
3190040000	Contratação por Tempo Determinado	1.000,00	166,66	166,66	166,66	166,66	166,66	166,70
3190110000	Vencimentos e Vantagens Fixas - Pessoal Civil	100.000,00	16.666,60	16.666,60	16.666,60	16.666,60	16.666,60	16.667,00
3190130000	Obrigações Patronais	1.000,00	166,66	166,66	166,66	166,66	166,66	166,70
3190160000	Outras Despesas Variáveis - Pessoal Civil	16.000,00	2.666,66	2.666,66	2.666,66	2.666,66	2.666,66	2.666,70
3190920000	Despesas de Exercícios Anteriores	1.000,00	166,66	166,66	166,66	166,66	166,66	166,70
3300000000	Outras Despesas Correntes	46.000,00	7.666,48	7.666,48	7.666,48	7.666,48	7.666,48	7.667,60
3390000000	Aplicações Diretas	46.000,00	7.666,48	7.666,48	7.666,48	7.666,48	7.666,48	7.667,60
3390140000	Diárias - Civil	3.000,00	500,00	500,00	500,00	500,00	500,00	500,00
3390300000	Material de Consumo	1.000,00	166,66	166,66	166,66	166,66	166,66	166,70
3390320000	Material, Bem ou Serviço para Distribuição Gratuita	1.000,00	166,66	166,66	166,66	166,66	166,66	166,70
3390330000	Passagens e Despesas com Locomoção	1.000,00	166,66	166,66	166,66	166,66	166,66	166,70
3390360000	Outros Serviços de Terceiros - Pessoa Física	1.000,00	166,66	166,66	166,66	166,66	166,66	166,70
3390390000	Outros Serviços de Terceiros - Pessoa Jurídica	1.000,00	166,66	166,66	166,66	166,66	166,66	166,70
3390480000	Outros Auxílios Financeiros a Pessoas Físicas	1.000,00	166,66	166,66	166,66	166,66	166,66	166,70
3390920000	Despesas de Exercícios Anteriores	1.000,00	166,66	166,66	166,66	166,66	166,66	166,70
4000000000	Despesas de Capital	21.000,00	3.499,86	3.499,86	3.499,86	3.499,86	3.499,86	3.500,70
4400000000	Investimentos	21.000,00	3.499,86	3.499,86	3.499,86	3.499,86	3.499,86	3.500,70
4490000000	Aplicações Diretas	21.000,00	3.499,86	3.499,86	3.499,86	3.499,86	3.499,86	3.500,70
4490510000	Obras e Instalações	1.000,00	166,66	166,66	166,66	166,66	166,66	166,70
4490520000	Equipamentos e Material Permanente	1.000,00	166,66	166,66	166,66	166,66	166,66	166,70
4490610000	Aquisição de Imóveis	1.000,00	166,66	166,66	166,66	166,66	166,66	166,70
TOTAL DO ÓRGÃO:		132.000,00	21.999,84	21.999,84	21.999,84	21.999,84	21.999,84	22.000,80


Prefeitura Municipal de Cordeiros

<div><div><div>MUNICÍPIO DE CORDEIROS</div><div>CONSOLIDADO</div><div>BAHIA</div><div>13.694.468/0001-75</div><div>METAS BIMESTRAIS DA DESPESA POR LIMITAÇÕES DE EMPENHO</div><div>ORÇAMENTO DO EXERCÍCIO DE 2018</div></div></div>								
Código	Descrição	Orçado	1º Bimestre	2º Bimestre	3º Bimestre	4º Bimestre	5º Bimestre	6º Bimestre
0305 - SECRETARIA DE MEIO AMBIENTE E RECURSOS HIDRICOS								
3000000000	Despesas Correntes	27.000,00	4.499,82	4.499,82	4.499,82	4.499,82	4.499,82	4.500,90
3100000000	Pessoal e Encargos Sociais	5.000,00	833,30	833,30	833,30	833,30	833,30	833,50
3190000000	Aplicações Diretas	5.000,00	833,30	833,30	833,30	833,30	833,30	833,50
3190040000	Contratação por Tempo Determinado	1.000,00	166,66	166,66	166,66	166,66	166,66	166,70
3190110000	Vencimentos e Vantagens Fixas - Pessoal Civil	1.000,00	166,66	166,66	166,66	166,66	166,66	166,70
3190130000	Obrigações Patronais	1.000,00	166,66	166,66	166,66	166,66	166,66	166,70
3190160000	Outras Despesas Variáveis - Pessoal Civil	1.000,00	166,66	166,66	166,66	166,66	166,66	166,70
3190920000	Despesas de Exercícios Anteriores	1.000,00	166,66	166,66	166,66	166,66	166,66	166,70
3300000000	Outras Despesas Correntes	22.000,00	3.666,52	3.666,52	3.666,52	3.666,52	3.666,52	3.667,40
3390000000	Aplicações Diretas	22.000,00	3.666,52	3.666,52	3.666,52	3.666,52	3.666,52	3.667,40
3390140000	Diárias - Civil	1.000,00	166,66	166,66	166,66	166,66	166,66	166,70
3390300000	Material de Consumo	1.000,00	166,66	166,66	166,66	166,66	166,66	166,70
3390320000	Material, Bem ou Serviço para Distribuição Gratuita	1.000,00	166,66	166,66	166,66	166,66	166,66	166,70
3390330000	Passagens e Despesas com Locomoção	1.000,00	166,66	166,66	166,66	166,66	166,66	166,70
3390350000	Serviços de Consultoria	1.000,00	166,66	166,66	166,66	166,66	166,66	166,70
3390360000	Outros Serviços de Terceiros - Pessoa Física	1.000,00	166,66	166,66	166,66	166,66	166,66	166,70
3390390000	Outros Serviços de Terceiros - Pessoa Jurídica	1.000,00	166,66	166,66	166,66	166,66	166,66	166,70
3390480000	Outros Auxílios Financeiros a Pessoas Físicas	1.000,00	166,66	166,66	166,66	166,66	166,66	166,70
4000000000	Despesas de Capital	5.000,00	833,30	833,30	833,30	833,30	833,30	833,50
4400000000	Investimentos	5.000,00	833,30	833,30	833,30	833,30	833,30	833,50
4490000000	Aplicações Diretas	5.000,00	833,30	833,30	833,30	833,30	833,30	833,50
4490510000	Obras e Instalações	1.000,00	166,66	166,66	166,66	166,66	166,66	166,70
4490520000	Equipamentos e Material Permanente	1.000,00	166,66	166,66	166,66	166,66	166,66	166,70
TOTAL DO ÓRGÃO:		15.000,00	2.499,90	2.499,90	2.499,90	2.499,90	2.499,90	2.500,50


Prefeitura Municipal de Cordeiros

<div><div><div>MUNICÍPIO DE CORDEIROS</div><div>CONSOLIDADO</div><div>BAHIA</div><div>13.694.468/0001-75</div><div>METAS BIMESTRAIS DA DESPESA POR LIMITAÇÕES DE EMPENHO</div><div>ORÇAMENTO DO EXERCÍCIO DE 2018</div></div></div>								
Código	Descrição	Orçado	1º Bimestre	2º Bimestre	3º Bimestre	4º Bimestre	5º Bimestre	6º Bimestre
0306 - SECRETARIA MUNICIPAL DE EDUCAÇÃO								
3000000000	Despesas Correntes	6.852.000,00	1.141.994,96	1.141.994,96	1.141.994,96	1.141.994,96	1.141.994,96	1.142.025,20
3100000000	Pessoal e Encargos Sociais	5.074.000,00	845.663,24	845.663,24	845.663,24	845.663,24	845.663,24	845.683,80
3190000000	Aplicações Diretas	5.074.000,00	845.663,24	845.663,24	845.663,24	845.663,24	845.663,24	845.683,80
3190040000	Contratação por Tempo Determinado	2.000,00	333,34	333,34	333,34	333,34	333,34	333,30
3190110000	Vencimentos e Vantagens Fixas - Pessoal Civil	3.000.000,00	499.998,00	499.998,00	499.998,00	499.998,00	499.998,00	500.010,00
3190130000	Obrigações Patronais	464.000,00	77.333,02	77.333,02	77.333,02	77.333,02	77.333,02	77.334,90
3190160000	Outras Despesas Variáveis - Pessoal Civil	9.000,00	1.500,00	1.500,00	1.500,00	1.500,00	1.500,00	1.500,00
3190910000	Sentenças Judiciais	1.000,00	166,66	166,66	166,66	166,66	166,66	166,70
3190920000	Despesas de Exercícios Anteriores	3.000,00	500,00	500,00	500,00	500,00	500,00	500,00
3190940000	Indenizações e Restituições Trabalhistas	1.000,00	166,66	166,66	166,66	166,66	166,66	166,70
3300000000	Outras Despesas Correntes	1.778.000,00	296.331,72	296.331,72	296.331,72	296.331,72	296.331,72	296.341,40
3350000000	Transferências a Instituições Privadas sem Fins Lucrativos	7.000,00	1.166,66	1.166,66	1.166,66	1.166,66	1.166,66	1.166,70
3350430000	Subvenções Sociais	4.000,00	666,66	666,66	666,66	666,66	666,66	666,70
3371000000	Transferências a Consórcios Públicos mediante contrato de rateio	3.000,00	500,00	500,00	500,00	500,00	500,00	500,00
3371700000	Rateio pela Participação em Consórcio Público	3.000,00	500,00	500,00	500,00	500,00	500,00	500,00
3390000000	Aplicações Diretas	1.768.000,00	294.665,06	294.665,06	294.665,06	294.665,06	294.665,06	294.674,70
3390040000	Contratação por Tempo Determinado	1.000,00	166,66	166,66	166,66	166,66	166,66	166,70
3390140000	Diárias - Civil	1.000,00	166,66	166,66	166,66	166,66	166,66	166,70
3390180000	Auxílio Financeiro a Estudantes	1.000,00	166,66	166,66	166,66	166,66	166,66	166,70
3390300000	Material de Consumo	198.000,00	32.999,86	32.999,86	32.999,86	32.999,86	32.999,86	33.000,70
3390320000	Material, Bem ou Serviço para Distribuição Gratuita	1.000,00	166,66	166,66	166,66	166,66	166,66	166,70
3390330000	Passagens e Despesas com Locomoção	68.000,00	11.333,28	11.333,28	11.333,28	11.333,28	11.333,28	11.333,60
3390350000	Serviços de Consultoria	1.000,00	166,66	166,66	166,66	166,66	166,66	166,70
3390360000	Outros Serviços de Terceiros - Pessoa Física	102.000,00	16.999,94	16.999,94	16.999,94	16.999,94	16.999,94	17.000,30
3390390000	Outros Serviços de Terceiros - Pessoa Jurídica	72.000,00	11.999,96	11.999,96	11.999,96	11.999,96	11.999,96	12.000,20
3390910000	Sentenças Judiciais	1.000,00	166,66	166,66	166,66	166,66	166,66	166,70
3390920000	Despesas de Exercícios Anteriores	1.000,00	166,66	166,66	166,66	166,66	166,66	166,70
3390930000	Indenizações e Restituições	1.000,00	166,66	166,66	166,66	166,66	166,66	166,70
4000000000	Despesas de Capital	460.000,00	76.666,18	76.666,18	76.666,18	76.666,18	76.666,18	76.669,10
4400000000	Investimentos	458.000,00	76.332,86	76.332,86	76.332,86	76.332,86	76.332,86	76.335,70
4490000000	Aplicações Diretas	458.000,00	76.332,86	76.332,86	76.332,86	76.332,86	76.332,86	76.335,70
4490510000	Obras e Instalações	1.000,00	166,66	166,66	166,66	166,66	166,66	166,70
4490520000	Equipamentos e Material Permanente	6.000,00	1.000,00	1.000,00	1.000,00	1.000,00	1.000,00	1.000,00
4490610000	Aquisição de Imóveis	1.000,00	166,66	166,66	166,66	166,66	166,66	166,70
4490920000	Despesas de Exercícios Anteriores	1.000,00	166,66	166,66	166,66	166,66	166,66	166,70
4600000000	Amortização da Dívida	2.000,00	333,32	333,32	333,32	333,32	333,32	333,40


Prefeitura Municipal de Cordeiros

<div><div>MUNICÍPIO DE CORDEIROS CONSOLIDADO BAHIA 13.694.468/0001-75 METAS BIMESTRAIS DA DESPESA POR LIMITAÇÕES DE EMPENHO ORÇAMENTO DO EXERCÍCIO DE 2018</div></div>								
Código	Descrição	Orçado	1º Bimestre	2º Bimestre	3º Bimestre	4º Bimestre	5º Bimestre	6º Bimestre
0306 - SECRETARIA MUNICIPAL DE EDUCAÇÃO								
4690000000	Aplicações Diretas	2.000,00	333,32	333,32	333,32	333,32	333,32	333,40
46907100000	Principal da Dívida Contratual Resgatado	1.000,00	166,66	166,66	166,66	166,66	166,66	166,70
TOTAL DO ÓRGÃO:		3.945.000,00	657.497,30	657.497,30	657.497,30	657.497,30	657.497,30	657.513,50


Prefeitura Municipal de Cordeiros

<div><div><div>MUNICÍPIO DE CORDEIROS</div><div>CONSOLIDADO</div><div>BAHIA</div><div>13.694.468/0001-75</div><div>METAS BIMESTRAIS DA DESPESA POR LIMITAÇÕES DE EMPENHO</div><div>ORÇAMENTO DO EXERCÍCIO DE 2018</div></div></div>								
Código	Descrição	Orçado	1º Bimestre	2º Bimestre	3º Bimestre	4º Bimestre	5º Bimestre	6º Bimestre
0307 - SECRETARIA DE TRANSPORTE								
3000000000	Despesas Correntes	438.000,00	72.999,60	72.999,60	72.999,60	72.999,60	72.999,60	73.002,00
3100000000	Pessoal e Encargos Sociais	77.000,00	12.833,26	12.833,26	12.833,26	12.833,26	12.833,26	12.833,70
3190000000	Aplicações Diretas	77.000,00	12.833,26	12.833,26	12.833,26	12.833,26	12.833,26	12.833,70
3190010000	Aposentadorias, Reserva Remunerada e Reformas	1.000,00	166,66	166,66	166,66	166,66	166,66	166,70
3190110000	Vencimentos e Vantagens Fixas - Pessoal Civil	70.000,00	11.666,62	11.666,62	11.666,62	11.666,62	11.666,62	11.666,90
3190130000	Obrigações Patronais	1.000,00	166,66	166,66	166,66	166,66	166,66	166,70
3190160000	Outras Despesas Variáveis - Pessoal Civil	4.000,00	666,66	666,66	666,66	666,66	666,66	666,70
3190920000	Despesas de Exercícios Anteriores	1.000,00	166,66	166,66	166,66	166,66	166,66	166,70
3300000000	Outras Despesas Correntes	361.000,00	60.166,34	60.166,34	60.166,34	60.166,34	60.166,34	60.168,30
3390000000	Aplicações Diretas	361.000,00	60.166,34	60.166,34	60.166,34	60.166,34	60.166,34	60.168,30
3390140000	Diárias - Civil	2.000,00	333,34	333,34	333,34	333,34	333,34	333,30
3390300000	Material de Consumo	1.000,00	166,66	166,66	166,66	166,66	166,66	166,70
3390330000	Passagens e Despesas com Locomoção	1.000,00	166,66	166,66	166,66	166,66	166,66	166,70
3390340000	Outras Despesas de Pessoal Decorrentes de Contratos de Terceirização - LC 101 - Artigo 18, §	1.000,00	166,66	166,66	166,66	166,66	166,66	166,70
3390350000	Serviços de Consultoria	1.000,00	166,66	166,66	166,66	166,66	166,66	166,70
3390360000	Outros Serviços de Terceiros - Pessoa Física	1.000,00	166,66	166,66	166,66	166,66	166,66	166,70
3390390000	Outros Serviços de Terceiros - Pessoa Jurídica	1.000,00	166,66	166,66	166,66	166,66	166,66	166,70
3390920000	Despesas de Exercícios Anteriores	1.000,00	166,66	166,66	166,66	166,66	166,66	166,70
4000000000	Despesas de Capital	231.000,00	38.499,78	38.499,78	38.499,78	38.499,78	38.499,78	38.501,10
4400000000	Investimentos	231.000,00	38.499,78	38.499,78	38.499,78	38.499,78	38.499,78	38.501,10
4490000000	Aplicações Diretas	231.000,00	38.499,78	38.499,78	38.499,78	38.499,78	38.499,78	38.501,10
4490510000	Obras e Instalações	1.000,00	166,66	166,66	166,66	166,66	166,66	166,70
4490520000	Equipamentos e Material Permanente	1.000,00	166,66	166,66	166,66	166,66	166,66	166,70
4490920000	Despesas de Exercícios Anteriores	1.000,00	166,66	166,66	166,66	166,66	166,66	166,70
TOTAL DO ÓRGÃO:		89.000,00	14.833,20	14.833,20	14.833,20	14.833,20	14.833,20	14.834,00


Prefeitura Municipal de Cordeiros

<div><div>MUNICÍPIO DE CORDEIROS CONSOLIDADO BAHIA 13.694.468/0001-75 METAS BIMESTRAIS DA DESPESA POR LIMITAÇÕES DE EMPENHO ORÇAMENTO DO EXERCÍCIO DE 2018</div></div>								
Código	Descrição	Orçado	1º Bimestre	2º Bimestre	3º Bimestre	4º Bimestre	5º Bimestre	6º Bimestre
0308 - SEC. DE INFRA-ESTRUTURA E SERV. PÚBLICOS								
3000000000	Despesas Correntes	2.088.000,00	347.998,32	347.998,32	347.998,32	347.998,32	347.998,32	348.008,40
3100000000	Pessoal e Encargos Sociais	1.008.000,00	167.999,30	167.999,30	167.999,30	167.999,30	167.999,30	168.003,50
3190000000	Aplicações Diretas	1.008.000,00	167.999,30	167.999,30	167.999,30	167.999,30	167.999,30	168.003,50
3190040000	Contratação por Tempo Determinado	1.000,00	166,66	166,66	166,66	166,66	166,66	166,70
3190110000	Vencimentos e Vantagens Fixas - Pessoal Civil	2.000,00	333,34	333,34	333,34	333,34	333,34	333,30
3190130000	Obrigações Patronais	1.000,00	166,66	166,66	166,66	166,66	166,66	166,70
3190160000	Outras Despesas Variáveis - Pessoal Civil	10.000,00	1.666,66	1.666,66	1.666,66	1.666,66	1.666,66	1.666,70
3190920000	Despesas de Exercícios Anteriores	1.000,00	166,66	166,66	166,66	166,66	166,66	166,70
3190940000	Indenizações e Restituições Trabalhistas	1.000,00	166,66	166,66	166,66	166,66	166,66	166,70
3300000000	Outras Despesas Correntes	1.080.000,00	179.999,02	179.999,02	179.999,02	179.999,02	179.999,02	180.004,90
3350000000	Transferências a Instituições Privadas sem Fins Lucrativos	2.000,00	333,32	333,32	333,32	333,32	333,32	333,40
3350430000	Subvenções Sociais	1.000,00	166,66	166,66	166,66	166,66	166,66	166,70
3390000000	Aplicações Diretas	1.078.000,00	179.665,70	179.665,70	179.665,70	179.665,70	179.665,70	179.671,50
3390140000	Diárias - Civil	1.000,00	166,66	166,66	166,66	166,66	166,66	166,70
3390300000	Material de Consumo	1.000,00	166,66	166,66	166,66	166,66	166,66	166,70
3390330000	Passagens e Despesas com Locomoção	1.000,00	166,66	166,66	166,66	166,66	166,66	166,70
3390340000	Outras Despesas de Pessoal Decorrentes de Contratos de Terceirização - LC 101 - Artigo 18, §	1.000,00	166,66	166,66	166,66	166,66	166,66	166,70
3390360000	Outros Serviços de Terceiros - Pessoa Física	103.000,00	17.166,60	17.166,60	17.166,60	17.166,60	17.166,60	17.167,00
3390370000	Locação de Mão-de-Obra	1.000,00	166,66	166,66	166,66	166,66	166,66	166,70
3390390000	Outros Serviços de Terceiros - Pessoa Jurídica	1.000,00	166,66	166,66	166,66	166,66	166,66	166,70
3390920000	Despesas de Exercícios Anteriores	1.000,00	166,66	166,66	166,66	166,66	166,66	166,70
4000000000	Despesas de Capital	781.000,00	130.165,96	130.165,96	130.165,96	130.165,96	130.165,96	130.170,20
4400000000	Investimentos	781.000,00	130.165,96	130.165,96	130.165,96	130.165,96	130.165,96	130.170,20
4490000000	Aplicações Diretas	781.000,00	130.165,96	130.165,96	130.165,96	130.165,96	130.165,96	130.170,20
4490510000	Obras e Instalações	4.000,00	666,66	666,66	666,66	666,66	666,66	666,70
4490520000	Equipamentos e Material Permanente	1.000,00	166,66	166,66	166,66	166,66	166,66	166,70
4490610000	Aquisição de Imóveis	1.000,00	166,66	166,66	166,66	166,66	166,66	166,70
TOTAL DO ÓRGÃO:		133.000,00	22.166,50	22.166,50	22.166,50	22.166,50	22.166,50	22.167,50


Prefeitura Municipal de Cordeiros

		MUNICÍPIO DE CORDEIROS CONSOLIDADO BAHIA 13.694.468/0001-75 METAS BIMESTRAIS DA DESPESA POR LIMITAÇÕES DE EMPENHO ORÇAMENTO DO EXERCÍCIO DE 2018						
Código	Descrição	Orçado	1º Bimestre	2º Bimestre	3º Bimestre	4º Bimestre	5º Bimestre	6º Bimestre
0309 - SECRETARIA MUNICIPAL DE SAÚDE								
3000000000	Despesas Correntes	4.309.998,45	718.330,14	718.330,14	718.330,14	718.330,14	718.330,14	718.347,75
3100000000	Pessoal e Encargos Sociais	2.531.999,66	421.998,24	421.998,24	421.998,24	421.998,24	421.998,24	422.008,46
3190000000	Aplicações Diretas	2.531.999,66	421.998,24	421.998,24	421.998,24	421.998,24	421.998,24	422.008,46
3190040000	Contratação por Tempo Determinado	999,97	166,66	166,66	166,66	166,66	166,66	166,67
3190110000	Vencimentos e Vantagens Fixas - Pessoal Civil	999,97	166,66	166,66	166,66	166,66	166,66	166,67
3190130000	Obrigações Patronais	999,97	166,66	166,66	166,66	166,66	166,66	166,67
3190160000	Outras Despesas Variáveis - Pessoal Civil	27.999,96	4.666,64	4.666,64	4.666,64	4.666,64	4.666,64	4.666,76
3190910000	Sentenças Judiciais	10.000,00	1.666,66	1.666,66	1.666,66	1.666,66	1.666,66	1.666,70
3190920000	Despesas de Exercícios Anteriores	999,97	166,66	166,66	166,66	166,66	166,66	166,67
3190940000	Indenizações e Restituições Trabalhistas	3.000,01	500,00	500,00	500,00	500,00	500,00	500,01
3300000000	Outras Despesas Correntes	1.777.998,79	296.331,90	296.331,90	296.331,90	296.331,90	296.331,90	296.339,29
3350000000	Transferências a Instituições Privadas sem Fins Lucrativos	1.999,94	333,32	333,32	333,32	333,32	333,32	333,34
3350430000	Subvenções Sociais	999,97	166,66	166,66	166,66	166,66	166,66	166,67
3371000000	Transferências a Consórcios Públicos mediante contrato de rateio	3.999,98	666,66	666,66	666,66	666,66	666,66	666,68
3371410000	Contribuições	999,97	166,66	166,66	166,66	166,66	166,66	166,67
3371700000	Rateio pela Participação em Consórcio Público	3.000,01	500,00	500,00	500,00	500,00	500,00	500,01
3390000000	Aplicações Diretas	1.771.998,87	295.331,92	295.331,92	295.331,92	295.331,92	295.331,92	295.339,27
3390140000	Diárias - Civil	999,97	166,66	166,66	166,66	166,66	166,66	166,67
3390300000	Material de Consumo	24.999,95	4.166,64	4.166,64	4.166,64	4.166,64	4.166,64	4.166,75
3390320000	Material, Bem ou Serviço para Distribuição Gratuita	999,97	166,66	166,66	166,66	166,66	166,66	166,67
3390330000	Passagens e Despesas com Locomoção	999,97	166,66	166,66	166,66	166,66	166,66	166,67
3390340000	Outras Despesas de Pessoal Decorrentes de Contratos de Terceirização - LC 101 - Artigo 18, §	999,97	166,66	166,66	166,66	166,66	166,66	166,67
3390350000	Serviços de Consultoria	999,97	166,66	166,66	166,66	166,66	166,66	166,67
3390360000	Outros Serviços de Terceiros - Pessoa Física	7.999,96	1.333,32	1.333,32	1.333,32	1.333,32	1.333,32	1.333,36
3390390000	Outros Serviços de Terceiros - Pessoa Jurídica	12.000,04	2.000,00	2.000,00	2.000,00	2.000,00	2.000,00	2.000,04
3390410000	Contribuições	999,97	166,66	166,66	166,66	166,66	166,66	166,67
3390470000	Obrigações Tributárias e Contributivas	2.000,04	333,34	333,34	333,34	333,34	333,34	333,34
3390480000	Outros Auxílios Financeiros a Pessoas Físicas	999,97	166,66	166,66	166,66	166,66	166,66	166,67
3390910000	Sentenças Judiciais	999,97	166,66	166,66	166,66	166,66	166,66	166,67
3390920000	Despesas de Exercícios Anteriores	3.000,01	500,00	500,00	500,00	500,00	500,00	500,01
4000000000	Despesas de Capital	150.999,70	25.166,50	25.166,50	25.166,50	25.166,50	25.166,50	25.167,20
4400000000	Investimentos	144.999,68	24.166,50	24.166,50	24.166,50	24.166,50	24.166,50	24.167,18
4490000000	Aplicações Diretas	144.999,68	24.166,50	24.166,50	24.166,50	24.166,50	24.166,50	24.167,18
4490510000	Obras e Instalações	999,97	166,66	166,66	166,66	166,66	166,66	166,67
4490520000	Equipamentos e Material Permanente	999,97	166,66	166,66	166,66	166,66	166,66	166,67
4490610000	Aquisição de Imóveis	999,97	166,66	166,66	166,66	166,66	166,66	166,67


Prefeitura Municipal de Cordeiros

<div><div><div>MUNICÍPIO DE CORDEIROS</div><div>CONSOLIDADO</div><div>BAHIA</div><div>13.694.468/0001-75</div><div>METAS BIMESTRAIS DA DESPESA POR LIMITAÇÕES DE EMPENHO</div><div>ORÇAMENTO DO EXERCÍCIO DE 2018</div></div></div>								
Código	Descrição	Orçado	1º Bimestre	2º Bimestre	3º Bimestre	4º Bimestre	5º Bimestre	6º Bimestre
0309 - SECRETARIA MUNICIPAL DE SAÚDE								
44909200000	Despesas de Exercícios Anteriores	999,97	166,66	166,66	166,66	166,66	166,66	166,67
46000000000	Amortização da Dívida	6.000,02	1.000,00	1.000,00	1.000,00	1.000,00	1.000,00	1.000,02
46900000000	Aplicações Diretas	6.000,02	1.000,00	1.000,00	1.000,00	1.000,00	1.000,00	1.000,02
46907100000	Principal da Dívida Contratual Resgatado	6.000,02	1.000,00	1.000,00	1.000,00	1.000,00	1.000,00	1.000,02
TOTAL DO ÓRGÃO:		117.999,46	19.666,48	19.666,48	19.666,48	19.666,48	19.666,48	19.667,04


Prefeitura Municipal de Cordeiros

<div><div>MUNICÍPIO DE CORDEIROS CONSOLIDADO BAHIA 13.694.468/0001-75 METAS BIMESTRAIS DA DESPESA POR LIMITAÇÕES DE EMPENHO ORÇAMENTO DO EXERCÍCIO DE 2018</div></div>								
Código	Descrição	Orçado	1º Bimestre	2º Bimestre	3º Bimestre	4º Bimestre	5º Bimestre	6º Bimestre
0310 - SECRETARIA MUNICIPAL DE ASSISTÊNCIA SOCIAL								
3000000000	Despesas Correntes	771.000,00	128.499,06	128.499,06	128.499,06	128.499,06	128.499,06	128.504,70
3100000000	Pessoal e Encargos Sociais	335.000,00	55.833,02	55.833,02	55.833,02	55.833,02	55.833,02	55.834,90
3190000000	Aplicações Diretas	335.000,00	55.833,02	55.833,02	55.833,02	55.833,02	55.833,02	55.834,90
3190040000	Contratação por Tempo Determinado	1.000,00	166,66	166,66	166,66	166,66	166,66	166,70
3190110000	Vencimentos e Vantagens Fixas - Pessoal Civil	1.000,00	166,66	166,66	166,66	166,66	166,66	166,70
3190130000	Obrigações Patronais	1.000,00	166,66	166,66	166,66	166,66	166,66	166,70
3190160000	Outras Despesas Variáveis - Pessoal Civil	1.000,00	166,66	166,66	166,66	166,66	166,66	166,70
3190910000	Sentenças Judiciais	1.000,00	166,66	166,66	166,66	166,66	166,66	166,70
3190920000	Despesas de Exercícios Anteriores	1.000,00	166,66	166,66	166,66	166,66	166,66	166,70
3190940000	Indenizações e Restituições Trabalhistas	1.000,00	166,66	166,66	166,66	166,66	166,66	166,70
3300000000	Outras Despesas Correntes	436.000,00	72.666,04	72.666,04	72.666,04	72.666,04	72.666,04	72.669,80
3350000000	Transferências a Instituições Privadas sem Fins Lucrativos	1.000,00	166,66	166,66	166,66	166,66	166,66	166,70
3350430000	Subvenções Sociais	1.000,00	166,66	166,66	166,66	166,66	166,66	166,70
3371000000	Transferências a Consórcios Públicos mediante contrato de rateio	3.000,00	500,00	500,00	500,00	500,00	500,00	500,00
3371700000	Rateio pela Participação em Consórcio Público	3.000,00	500,00	500,00	500,00	500,00	500,00	500,00
3390000000	Aplicações Diretas	432.000,00	71.999,38	71.999,38	71.999,38	71.999,38	71.999,38	72.003,10
3390040000	Contratação por Tempo Determinado	20.000,00	3.333,32	3.333,32	3.333,32	3.333,32	3.333,32	3.333,40
3390080000	Outros Benefícios Assistenciais do Servidor e do Militar	1.000,00	166,66	166,66	166,66	166,66	166,66	166,70
3390140000	Diárias - Civil	1.000,00	166,66	166,66	166,66	166,66	166,66	166,70
3390300000	Material de Consumo	5.000,00	833,34	833,34	833,34	833,34	833,34	833,30
3390320000	Material, Bem ou Serviço para Distribuição Gratuita	1.000,00	166,66	166,66	166,66	166,66	166,66	166,70
3390330000	Passagens e Despesas com Locomoção	1.000,00	166,66	166,66	166,66	166,66	166,66	166,70
3390340000	Outras Despesas de Pessoal Decorrentes de Contratos de Terceirização - LC 101 - Artigo 18, §	1.000,00	166,66	166,66	166,66	166,66	166,66	166,70
3390350000	Serviços de Consultoria	1.000,00	166,66	166,66	166,66	166,66	166,66	166,70
3390360000	Outros Serviços de Terceiros - Pessoa Física	10.000,00	1.666,66	1.666,66	1.666,66	1.666,66	1.666,66	1.666,70
3390390000	Outros Serviços de Terceiros - Pessoa Jurídica	10.000,00	1.666,66	1.666,66	1.666,66	1.666,66	1.666,66	1.666,70
3390480000	Outros Auxílios Financeiros a Pessoas Físicas	1.000,00	166,66	166,66	166,66	166,66	166,66	166,70
3390920000	Despesas de Exercícios Anteriores	2.000,00	333,34	333,34	333,34	333,34	333,34	333,30
4000000000	Despesas de Capital	25.000,00	4.166,50	4.166,50	4.166,50	4.166,50	4.166,50	4.167,50
4400000000	Investimentos	25.000,00	4.166,50	4.166,50	4.166,50	4.166,50	4.166,50	4.167,50
4490000000	Aplicações Diretas	25.000,00	4.166,50	4.166,50	4.166,50	4.166,50	4.166,50	4.167,50
4490510000	Obras e Instalações	1.000,00	166,66	166,66	166,66	166,66	166,66	166,70
4490520000	Equipamentos e Material Permanente	1.000,00	166,66	166,66	166,66	166,66	166,66	166,70
4490610000	Aquisição de Imóveis	1.000,00	166,66	166,66	166,66	166,66	166,66	166,70
TOTAL DO ÓRGÃO:		68.000,00	11.333,20	11.333,20	11.333,20	11.333,20	11.333,20	11.334,00


Prefeitura Municipal de Cordeiros

<div><div><div>MUNICÍPIO DE CORDEIROS</div><div>CONSOLIDADO</div><div>BAHIA</div><div>13.694.468/0001-75</div><div>METAS BIMESTRAIS DA DESPESA POR LIMITAÇÕES DE EMPENHO</div><div>ORÇAMENTO DO EXERCÍCIO DE 2018</div></div></div>								
Código	Descrição	Orçado	1º Bimestre	2º Bimestre	3º Bimestre	4º Bimestre	5º Bimestre	6º Bimestre
0311 - SECRETARIA DE CULTURA, DESPORTO E LAZER								
3000000000	Despesas Correntes	241.000,00	40.166,36	40.166,36	40.166,36	40.166,36	40.166,36	40.168,20
3100000000	Pessoal e Encargos Sociais	3.000,00	499,98	499,98	499,98	499,98	499,98	500,10
3190000000	Aplicações Diretas	3.000,00	499,98	499,98	499,98	499,98	499,98	500,10
3190110000	Vencimentos e Vantagens Fixas - Pessoal Civil	1.000,00	166,66	166,66	166,66	166,66	166,66	166,70
3190130000	Obrigações Patronais	1.000,00	166,66	166,66	166,66	166,66	166,66	166,70
3190920000	Despesas de Exercícios Anteriores	1.000,00	166,66	166,66	166,66	166,66	166,66	166,70
3300000000	Outras Despesas Correntes	238.000,00	39.666,38	39.666,38	39.666,38	39.666,38	39.666,38	39.668,10
3390000000	Aplicações Diretas	238.000,00	39.666,38	39.666,38	39.666,38	39.666,38	39.666,38	39.668,10
3390040000	Contratação por Tempo Determinado	1.000,00	166,66	166,66	166,66	166,66	166,66	166,70
3390140000	Diárias - Civil	1.000,00	166,66	166,66	166,66	166,66	166,66	166,70
3390300000	Material de Consumo	1.000,00	166,66	166,66	166,66	166,66	166,66	166,70
3390310000	Premiações Culturais, Artísticas, Científicas, Desportivas e Outras	5.000,00	833,34	833,34	833,34	833,34	833,34	833,30
3390320000	Material, Bem ou Serviço para Distribuição Gratuita	1.000,00	166,66	166,66	166,66	166,66	166,66	166,70
3390330000	Passagens e Despesas com Locomoção	1.000,00	166,66	166,66	166,66	166,66	166,66	166,70
3390360000	Outros Serviços de Terceiros - Pessoa Física	1.000,00	166,66	166,66	166,66	166,66	166,66	166,70
3390390000	Outros Serviços de Terceiros - Pessoa Jurídica	1.000,00	166,66	166,66	166,66	166,66	166,66	166,70
3390920000	Despesas de Exercícios Anteriores	21.000,00	3.499,98	3.499,98	3.499,98	3.499,98	3.499,98	3.500,10
4000000000	Despesas de Capital	102.000,00	16.999,82	16.999,82	16.999,82	16.999,82	16.999,82	17.000,90
4400000000	Investimentos	102.000,00	16.999,82	16.999,82	16.999,82	16.999,82	16.999,82	17.000,90
4490000000	Aplicações Diretas	102.000,00	16.999,82	16.999,82	16.999,82	16.999,82	16.999,82	17.000,90
4490510000	Obras e Instalações	1.000,00	166,66	166,66	166,66	166,66	166,66	166,70
4490520000	Equipamentos e Material Permanente	1.000,00	166,66	166,66	166,66	166,66	166,66	166,70
4490610000	Aquisição de Imóveis	1.000,00	166,66	166,66	166,66	166,66	166,66	166,70
TOTAL DO ÓRGÃO:		39.000,00	6.499,90	6.499,90	6.499,90	6.499,90	6.499,90	6.500,50


Prefeitura Municipal de Cordeiros

<div><div><div>MUNICÍPIO DE CORDEIROS</div><div>CONSOLIDADO</div><div>BAHIA</div><div>13.694.468/0001-75</div><div>METAS BIMESTRAIS DA DESPESA POR LIMITAÇÕES DE EMPENHO</div><div>ORÇAMENTO DO EXERCÍCIO DE 2018</div></div></div>								
Código	Descrição	Orçado	1º Bimestre	2º Bimestre	3º Bimestre	4º Bimestre	5º Bimestre	6º Bimestre
0388 - ENCARGOS DO MUNICÍPIO								
3000000000	Despesas Correntes	261.000,00	43.499,78	43.499,78	43.499,78	43.499,78	43.499,78	43.501,10
3100000000	Pessoal e Encargos Sociais	16.000,00	2.666,64	2.666,64	2.666,64	2.666,64	2.666,64	2.666,80
3190000000	Aplicações Diretas	16.000,00	2.666,64	2.666,64	2.666,64	2.666,64	2.666,64	2.666,80
3190910000	Sentenças Judiciais	8.000,00	1.333,32	1.333,32	1.333,32	1.333,32	1.333,32	1.333,40
3190920000	Despesas de Exercícios Anteriores	7.000,00	1.166,66	1.166,66	1.166,66	1.166,66	1.166,66	1.166,70
3190940000	Indenizações e Restituições Trabalhistas	1.000,00	166,66	166,66	166,66	166,66	166,66	166,70
3200000000	Juros e Encargos da Dívida	11.000,00	1.833,32	1.833,32	1.833,32	1.833,32	1.833,32	1.833,40
3290000000	Aplicações Diretas	11.000,00	1.833,32	1.833,32	1.833,32	1.833,32	1.833,32	1.833,40
3290210000	Juros sobre a Dívida por Contrato	10.000,00	1.666,66	1.666,66	1.666,66	1.666,66	1.666,66	1.666,70
3290220000	Outros Encargos sobre a Dívida por Contrato	1.000,00	166,66	166,66	166,66	166,66	166,66	166,70
3300000000	Outras Despesas Correntes	234.000,00	38.999,82	38.999,82	38.999,82	38.999,82	38.999,82	39.000,90
3390000000	Aplicações Diretas	234.000,00	38.999,82	38.999,82	38.999,82	38.999,82	38.999,82	39.000,90
3390470000	Obrigações Tributárias e Contributivas	1.000,00	166,66	166,66	166,66	166,66	166,66	166,70
3390910000	Sentenças Judiciais	1.000,00	166,66	166,66	166,66	166,66	166,66	166,70
3390920000	Despesas de Exercícios Anteriores	1.000,00	166,66	166,66	166,66	166,66	166,66	166,70
3390930000	Indenizações e Restituições	29.000,00	4.833,32	4.833,32	4.833,32	4.833,32	4.833,32	4.833,40
4000000000	Despesas de Capital	255.000,00	42.499,82	42.499,82	42.499,82	42.499,82	42.499,82	42.500,90
4400000000	Investimentos	5.000,00	833,32	833,32	833,32	833,32	833,32	833,40
4490000000	Aplicações Diretas	5.000,00	833,32	833,32	833,32	833,32	833,32	833,40
4490610000	Aquisição de Imóveis	1.000,00	166,66	166,66	166,66	166,66	166,66	166,70
4490910000	Sentenças Judiciais	2.000,00	333,34	333,34	333,34	333,34	333,34	333,30
4490920000	Despesas de Exercícios Anteriores	1.000,00	166,66	166,66	166,66	166,66	166,66	166,70
4490930000	Indenizações e Restituições	1.000,00	166,66	166,66	166,66	166,66	166,66	166,70
4600000000	Amortização da Dívida	250.000,00	41.666,50	41.666,50	41.666,50	41.666,50	41.666,50	41.667,50
4690000000	Aplicações Diretas	250.000,00	41.666,50	41.666,50	41.666,50	41.666,50	41.666,50	41.667,50
4690710000	Principal da Dívida Contratual Resgatado	230.000,00	38.333,18	38.333,18	38.333,18	38.333,18	38.333,18	38.334,10
4690910000	Sentenças Judiciais	20.000,00	3.333,32	3.333,32	3.333,32	3.333,32	3.333,32	3.333,40
TOTAL DO ÓRGÃO:		314.000,00	52.333,08	52.333,08	52.333,08	52.333,08	52.333,08	52.334,66


Prefeitura Municipal de Cordeiros

<div><div>MUNICÍPIO DE CORDEIROS CONSOLIDADO BAHIA 13.694.468/0001-75 METAS BIMESTRAIS DA DESPESA POR LIMITAÇÕES DE EMPENHO ORÇAMENTO DO EXERCÍCIO DE 2018</div></div>								
Código	Descrição	Orçado	1º Bimestre	2º Bimestre	3º Bimestre	4º Bimestre	5º Bimestre	6º Bimestre
0399 - RESERVA DE CONTIGENCIA								
999999990000	Reserva de Contingência	1.000,00	166,66	166,66	166,66	166,66	166,66	166,70
TOTAL DO ÓRGÃO:		1.000,00	166,66	166,66	166,66	166,66	166,66	166,70


Prefeitura Municipal de Cordeiros

<div><div>MUNICÍPIO DE CORDEIROS CONSOLIDADO BAHIA 13.694.468/0001-75 METAS BIMESTRAIS DA DESPESA POR LIMITAÇÕES DE EMPENHO ORÇAMENTO DO EXERCÍCIO DE 2018</div></div>								
Código	Descrição	Orçado	1º Bimestre	2º Bimestre	3º Bimestre	4º Bimestre	5º Bimestre	6º Bimestre
0101 - CAMARA MUNICIPAL								
3000000000	Despesas Correntes	1.433.999,88	238.999,02	238.999,02	238.999,02	238.999,02	238.999,02	239.004,78
3100000000	Pessoal e Encargos Sociais	1.064.999,95	177.499,28	177.499,28	177.499,28	177.499,28	177.499,28	177.503,55
3190000000	Aplicações Diretas	1.064.999,95	177.499,28	177.499,28	177.499,28	177.499,28	177.499,28	177.503,55
3190040000	Contratação por Tempo Determinado	6.999,99	1.166,66	1.166,66	1.166,66	1.166,66	1.166,66	1.166,69
3190110000	Vencimentos e Vantagens Fixas - Pessoal Civil	887.999,96	147.999,40	147.999,40	147.999,40	147.999,40	147.999,40	148.002,96
3190130000	Obrigações Patronais	157.999,96	26.333,22	26.333,22	26.333,22	26.333,22	26.333,22	26.333,86
3190160000	Outras Despesas Variáveis - Pessoal Civil	6.000,02	1.000,00	1.000,00	1.000,00	1.000,00	1.000,00	1.000,02
3190940000	Indenizações e Restituições Trabalhistas	6.000,02	1.000,00	1.000,00	1.000,00	1.000,00	1.000,00	1.000,02
3300000000	Outras Despesas Correntes	368.999,93	61.499,74	61.499,74	61.499,74	61.499,74	61.499,74	61.501,23
3390000000	Aplicações Diretas	368.999,93	61.499,74	61.499,74	61.499,74	61.499,74	61.499,74	61.501,23
3390140000	Diárias - Civil	20.999,97	3.499,98	3.499,98	3.499,98	3.499,98	3.499,98	3.500,07
3390300000	Material de Consumo	67.999,96	11.333,28	11.333,28	11.333,28	11.333,28	11.333,28	11.333,56
3390330000	Passagens e Despesas com Locomoção	20.999,97	3.499,98	3.499,98	3.499,98	3.499,98	3.499,98	3.500,07
3390350000	Serviços de Consultoria	190.999,97	31.833,20	31.833,20	31.833,20	31.833,20	31.833,20	31.833,97
3390360000	Outros Serviços de Terceiros - Pessoa Física	20.999,97	3.499,98	3.499,98	3.499,98	3.499,98	3.499,98	3.500,07
3390390000	Outros Serviços de Terceiros - Pessoa Jurídica	42.000,04	6.999,98	6.999,98	6.999,98	6.999,98	6.999,98	7.000,14
3390910000	Sentenças Judiciais	3.000,01	500,00	500,00	500,00	500,00	500,00	500,01
3390920000	Despesas de Exercícios Anteriores	2.000,04	333,34	333,34	333,34	333,34	333,34	333,34
4000000000	Despesas de Capital	40.000,00	6.666,64	6.666,64	6.666,64	6.666,64	6.666,64	6.666,80
4400000000	Investimentos	40.000,00	6.666,64	6.666,64	6.666,64	6.666,64	6.666,64	6.666,80
4490000000	Aplicações Diretas	40.000,00	6.666,64	6.666,64	6.666,64	6.666,64	6.666,64	6.666,80
4490510000	Obras e Instalações	13.999,98	2.333,32	2.333,32	2.333,32	2.333,32	2.333,32	2.333,38
4490520000	Equipamentos e Material Permanente	19.000,03	3.166,66	3.166,66	3.166,66	3.166,66	3.166,66	3.166,73
4490610000	Aquisição de Imóveis	6.999,99	1.166,66	1.166,66	1.166,66	1.166,66	1.166,66	1.166,69
TOTAL DO ÓRGÃO:		1.473.999,88	245.665,66	245.665,66	245.665,66	245.665,66	245.665,66	245.671,58


Prefeitura Municipal de Cordeiros

<div><div>MUNICÍPIO DE CORDEIROS CONSOLIDADO BAHIA 13.694.468/0001-75 METAS BIMESTRAIS DA DESPESA POR LIMITAÇÕES DE EMPENHO ORÇAMENTO DO EXERCÍCIO DE 2018</div></div>								
Código	Descrição	Orçado	1º Bimestre	2º Bimestre	3º Bimestre	4º Bimestre	5º Bimestre	6º Bimestre
0301 - GABINETE DO PREFEITO								
3000000000	Despesas Correntes	320.000,00	53.332,90	53.332,90	53.332,90	53.332,90	53.332,90	53.335,50
3100000000	Pessoal e Encargos Sociais	235.000,00	39.166,42	39.166,42	39.166,42	39.166,42	39.166,42	39.167,90
3190000000	Aplicações Diretas	235.000,00	39.166,42	39.166,42	39.166,42	39.166,42	39.166,42	39.167,90
3190040000	Contratação por Tempo Determinado	2.000,00	333,32	333,32	333,32	333,32	333,32	333,40
3190110000	Vencimentos e Vantagens Fixas - Pessoal Civil	213.000,00	35.499,84	35.499,84	35.499,84	35.499,84	35.499,84	35.500,80
3190130000	Obrigações Patronais	4.000,00	666,64	666,64	666,64	666,64	666,64	666,80
3190160000	Outras Despesas Variáveis - Pessoal Civil	12.000,00	1.999,98	1.999,98	1.999,98	1.999,98	1.999,98	2.000,10
3190920000	Despesas de Exercícios Anteriores	2.000,00	333,32	333,32	333,32	333,32	333,32	333,40
3190940000	Indenizações e Restituições Trabalhistas	2.000,00	333,32	333,32	333,32	333,32	333,32	333,40
3300000000	Outras Despesas Correntes	85.000,00	14.166,48	14.166,48	14.166,48	14.166,48	14.166,48	14.167,60
3390000000	Aplicações Diretas	85.000,00	14.166,48	14.166,48	14.166,48	14.166,48	14.166,48	14.167,60
3390140000	Diárias - Civil	66.000,00	10.999,94	10.999,94	10.999,94	10.999,94	10.999,94	11.000,30
3390300000	Material de Consumo	4.000,00	666,64	666,64	666,64	666,64	666,64	666,80
3390330000	Passagens e Despesas com Locomoção	3.000,00	499,98	499,98	499,98	499,98	499,98	500,10
3390350000	Serviços de Consultoria	1.000,00	166,66	166,66	166,66	166,66	166,66	166,70
3390360000	Outros Serviços de Terceiros - Pessoa Física	4.000,00	666,64	666,64	666,64	666,64	666,64	666,80
3390390000	Outros Serviços de Terceiros - Pessoa Jurídica	4.000,00	666,64	666,64	666,64	666,64	666,64	666,80
3390920000	Despesas de Exercícios Anteriores	2.000,00	333,32	333,32	333,32	333,32	333,32	333,40
3390930000	Indenizações e Restituições	1.000,00	166,66	166,66	166,66	166,66	166,66	166,70
4000000000	Despesas de Capital	4.000,00	666,64	666,64	666,64	666,64	666,64	666,80
4400000000	Investimentos	4.000,00	666,64	666,64	666,64	666,64	666,64	666,80
4490000000	Aplicações Diretas	4.000,00	666,64	666,64	666,64	666,64	666,64	666,80
4490520000	Equipamentos e Material Permanente	4.000,00	666,64	666,64	666,64	666,64	666,64	666,80
TOTAL DO ÓRGÃO:		324.000,00	53.999,54	53.999,54	53.999,54	53.999,54	53.999,54	54.002,30


Prefeitura Municipal de Cordeiros

<div><div>MUNICÍPIO DE CORDEIROS CONSOLIDADO BAHIA 13.694.468/0001-75 METAS BIMESTRAIS DA DESPESA POR LIMITAÇÕES DE EMPENHO ORÇAMENTO DO EXERCÍCIO DE 2018</div></div>								
Código	Descrição	Orçado	1º Bimestre	2º Bimestre	3º Bimestre	4º Bimestre	5º Bimestre	6º Bimestre
0302 - SECRETARIA MUNICIPAL DE ADM. E PLANEJAMENTO								
3000000000	Despesas Correntes	1.954.000,00	325.665,24	325.665,24	325.665,24	325.665,24	325.665,24	325.673,80
3100000000	Pessoal e Encargos Sociais	663.000,00	110.499,54	110.499,54	110.499,54	110.499,54	110.499,54	110.502,30
3190000000	Aplicações Diretas	663.000,00	110.499,54	110.499,54	110.499,54	110.499,54	110.499,54	110.502,30
3190040000	Contratação por Tempo Determinado	1.000,00	166,66	166,66	166,66	166,66	166,66	166,70
3190110000	Vencimentos e Vantagens Fixas - Pessoal Civil	650.000,00	108.332,90	108.332,90	108.332,90	108.332,90	108.332,90	108.335,50
3190130000	Obrigações Patronais	1.000,00	166,66	166,66	166,66	166,66	166,66	166,70
3190160000	Outras Despesas Variáveis - Pessoal Civil	1.000,00	166,66	166,66	166,66	166,66	166,66	166,70
3190920000	Despesas de Exercícios Anteriores	1.000,00	166,66	166,66	166,66	166,66	166,66	166,70
3190940000	Indenizações e Restituições Trabalhistas	9.000,00	1.500,00	1.500,00	1.500,00	1.500,00	1.500,00	1.500,00
3300000000	Outras Despesas Correntes	1.291.000,00	215.165,70	215.165,70	215.165,70	215.165,70	215.165,70	215.171,50
3371000000	Transferências a Consórcios Públicos mediante contrato de rateio	8.000,00	1.333,32	1.333,32	1.333,32	1.333,32	1.333,32	1.333,40
3371360000	Outros Serviços de Terceiros - Pessoa Física	6.000,00	1.000,00	1.000,00	1.000,00	1.000,00	1.000,00	1.000,00
3371390000	Outros Serviços de Terceiros - Pessoa Jurídica	1.000,00	166,66	166,66	166,66	166,66	166,66	166,70
3371700000	Rateio pela Participação em Consórcio Público	1.000,00	166,66	166,66	166,66	166,66	166,66	166,70
3390000000	Aplicações Diretas	1.283.000,00	213.832,38	213.832,38	213.832,38	213.832,38	213.832,38	213.838,10
3390140000	Diárias - Civil	31.000,00	5.166,64	5.166,64	5.166,64	5.166,64	5.166,64	5.166,80
3390300000	Material de Consumo	493.000,00	82.166,32	82.166,32	82.166,32	82.166,32	82.166,32	82.168,40
3390320000	Material, Bem ou Serviço para Distribuição Gratuita	1.000,00	166,66	166,66	166,66	166,66	166,66	166,70
3390330000	Passagens e Despesas com Locomoção	1.000,00	166,66	166,66	166,66	166,66	166,66	166,70
3390350000	Serviços de Consultoria	2.000,00	333,32	333,32	333,32	333,32	333,32	333,40
3390360000	Outros Serviços de Terceiros - Pessoa Física	196.000,00	32.666,52	32.666,52	32.666,52	32.666,52	32.666,52	32.667,40
3390390000	Outros Serviços de Terceiros - Pessoa Jurídica	503.000,00	83.832,98	83.832,98	83.832,98	83.832,98	83.832,98	83.835,10
3390410000	Contribuições	14.000,00	2.333,32	2.333,32	2.333,32	2.333,32	2.333,32	2.333,40
3390910000	Sentenças Judiciais	1.000,00	166,66	166,66	166,66	166,66	166,66	166,70
3390920000	Despesas de Exercícios Anteriores	40.000,00	6.666,64	6.666,64	6.666,64	6.666,64	6.666,64	6.666,80
3390930000	Indenizações e Restituições	1.000,00	166,66	166,66	166,66	166,66	166,66	166,70
4000000000	Despesas de Capital	20.000,00	3.333,32	3.333,32	3.333,32	3.333,32	3.333,32	3.333,40
4400000000	Investimentos	20.000,00	3.333,32	3.333,32	3.333,32	3.333,32	3.333,32	3.333,40
4490000000	Aplicações Diretas	20.000,00	3.333,32	3.333,32	3.333,32	3.333,32	3.333,32	3.333,40
4490510000	Obras e Instalações	5.000,00	833,34	833,34	833,34	833,34	833,34	833,30
4490520000	Equipamentos e Material Permanente	15.000,00	2.499,98	2.499,98	2.499,98	2.499,98	2.499,98	2.500,10
TOTAL DO ÓRGÃO:		1.974.000,00	328.998,56	328.998,56	328.998,56	328.998,56	328.998,56	329.007,20


Prefeitura Municipal de Cordeiros

<div><div>MUNICÍPIO DE CORDEIROS CONSOLIDADO BAHIA 13.694.468/0001-75 METAS BIMESTRAIS DA DESPESA POR LIMITAÇÕES DE EMPENHO ORÇAMENTO DO EXERCÍCIO DE 2018</div></div>								
Código	Descrição	Orçado	1º Bimestre	2º Bimestre	3º Bimestre	4º Bimestre	5º Bimestre	6º Bimestre
0303 - SECRETARIA MUNICIPAL DE FINANÇAS								
3000000000	Despesas Correntes	41.000,00	6.833,22	6.833,22	6.833,22	6.833,22	6.833,22	6.833,90
3100000000	Pessoal e Encargos Sociais	23.000,00	3.833,30	3.833,30	3.833,30	3.833,30	3.833,30	3.833,50
3190000000	Aplicações Diretas	23.000,00	3.833,30	3.833,30	3.833,30	3.833,30	3.833,30	3.833,50
3190040000	Contratação por Tempo Determinado	1.000,00	166,66	166,66	166,66	166,66	166,66	166,70
3190110000	Vencimentos e Vantagens Fixas - Pessoal Civil	19.000,00	3.166,66	3.166,66	3.166,66	3.166,66	3.166,66	3.166,70
3190130000	Obrigações Patronais	1.000,00	166,66	166,66	166,66	166,66	166,66	166,70
3190160000	Outras Despesas Variáveis - Pessoal Civil	1.000,00	166,66	166,66	166,66	166,66	166,66	166,70
3190920000	Despesas de Exercícios Anteriores	1.000,00	166,66	166,66	166,66	166,66	166,66	166,70
3300000000	Outras Despesas Correntes	18.000,00	2.999,92	2.999,92	2.999,92	2.999,92	2.999,92	3.000,40
3390000000	Aplicações Diretas	18.000,00	2.999,92	2.999,92	2.999,92	2.999,92	2.999,92	3.000,40
3390140000	Diárias - Civil	1.000,00	166,66	166,66	166,66	166,66	166,66	166,70
3390300000	Material de Consumo	2.000,00	333,32	333,32	333,32	333,32	333,32	333,40
3390320000	Material, Bem ou Serviço para Distribuição Gratuita	2.000,00	333,32	333,32	333,32	333,32	333,32	333,40
3390330000	Passagens e Despesas com Locomoção	1.000,00	166,66	166,66	166,66	166,66	166,66	166,70
3390340000	Outras Despesas de Pessoal Decorrentes de Contratos de Terceirização - LC 101 - Artigo 18, §	1.000,00	166,66	166,66	166,66	166,66	166,66	166,70
3390350000	Serviços de Consultoria	2.000,00	333,32	333,32	333,32	333,32	333,32	333,40
3390360000	Outros Serviços de Terceiros - Pessoa Física	4.000,00	666,66	666,66	666,66	666,66	666,66	666,70
3390390000	Outros Serviços de Terceiros - Pessoa Jurídica	4.000,00	666,66	666,66	666,66	666,66	666,66	666,70
3390920000	Despesas de Exercícios Anteriores	1.000,00	166,66	166,66	166,66	166,66	166,66	166,70
4000000000	Despesas de Capital	2.000,00	333,32	333,32	333,32	333,32	333,32	333,40
4400000000	Investimentos	2.000,00	333,32	333,32	333,32	333,32	333,32	333,40
4490000000	Aplicações Diretas	2.000,00	333,32	333,32	333,32	333,32	333,32	333,40
4490520000	Equipamentos e Material Permanente	2.000,00	333,32	333,32	333,32	333,32	333,32	333,40
TOTAL DO ÓRGÃO:		43.000,00	7.166,54	7.166,54	7.166,54	7.166,54	7.166,54	7.167,30


Prefeitura Municipal de Cordeiros

<div><div><div>MUNICÍPIO DE CORDEIROS</div><div>CONSOLIDADO</div><div>BAHIA</div><div>13.694.468/0001-75</div><div>METAS BIMESTRAIS DA DESPESA POR LIMITAÇÕES DE EMPENHO</div><div>ORÇAMENTO DO EXERCÍCIO DE 2018</div></div></div>								
Código	Descrição	Orçado	1º Bimestre	2º Bimestre	3º Bimestre	4º Bimestre	5º Bimestre	6º Bimestre
0304 - SECRETARIA DE AGRICULTURA E MEIO AMBIENTE								
3000000000	Despesas Correntes	165.000,00	27.499,72	27.499,72	27.499,72	27.499,72	27.499,72	27.501,40
3100000000	Pessoal e Encargos Sociais	119.000,00	19.833,24	19.833,24	19.833,24	19.833,24	19.833,24	19.833,80
3190000000	Aplicações Diretas	119.000,00	19.833,24	19.833,24	19.833,24	19.833,24	19.833,24	19.833,80
3190040000	Contratação por Tempo Determinado	1.000,00	166,66	166,66	166,66	166,66	166,66	166,70
3190110000	Vencimentos e Vantagens Fixas - Pessoal Civil	100.000,00	16.666,60	16.666,60	16.666,60	16.666,60	16.666,60	16.667,00
3190130000	Obrigações Patronais	1.000,00	166,66	166,66	166,66	166,66	166,66	166,70
3190160000	Outras Despesas Variáveis - Pessoal Civil	16.000,00	2.666,66	2.666,66	2.666,66	2.666,66	2.666,66	2.666,70
3190920000	Despesas de Exercícios Anteriores	1.000,00	166,66	166,66	166,66	166,66	166,66	166,70
3300000000	Outras Despesas Correntes	46.000,00	7.666,48	7.666,48	7.666,48	7.666,48	7.666,48	7.667,60
3390000000	Aplicações Diretas	46.000,00	7.666,48	7.666,48	7.666,48	7.666,48	7.666,48	7.667,60
3390140000	Diárias - Civil	3.000,00	500,00	500,00	500,00	500,00	500,00	500,00
3390300000	Material de Consumo	13.000,00	2.166,62	2.166,62	2.166,62	2.166,62	2.166,62	2.166,90
3390320000	Material, Bem ou Serviço para Distribuição Gratuita	2.000,00	333,32	333,32	333,32	333,32	333,32	333,40
3390330000	Passagens e Despesas com Locomoção	3.000,00	499,98	499,98	499,98	499,98	499,98	500,10
3390360000	Outros Serviços de Terceiros - Pessoa Física	14.000,00	2.333,28	2.333,28	2.333,28	2.333,28	2.333,28	2.333,60
3390390000	Outros Serviços de Terceiros - Pessoa Jurídica	9.000,00	1.499,96	1.499,96	1.499,96	1.499,96	1.499,96	1.500,20
3390480000	Outros Auxílios Financeiros a Pessoas Físicas	1.000,00	166,66	166,66	166,66	166,66	166,66	166,70
3390920000	Despesas de Exercícios Anteriores	1.000,00	166,66	166,66	166,66	166,66	166,66	166,70
4000000000	Despesas de Capital	21.000,00	3.499,86	3.499,86	3.499,86	3.499,86	3.499,86	3.500,70
4400000000	Investimentos	21.000,00	3.499,86	3.499,86	3.499,86	3.499,86	3.499,86	3.500,70
4490000000	Aplicações Diretas	21.000,00	3.499,86	3.499,86	3.499,86	3.499,86	3.499,86	3.500,70
4490510000	Obras e Instalações	14.000,00	2.333,24	2.333,24	2.333,24	2.333,24	2.333,24	2.333,80
4490520000	Equipamentos e Material Permanente	5.000,00	833,30	833,30	833,30	833,30	833,30	833,50
4490610000	Aquisição de Imóveis	2.000,00	333,32	333,32	333,32	333,32	333,32	333,40
TOTAL DO ÓRGÃO:		186.000,00	30.999,58	30.999,58	30.999,58	30.999,58	30.999,58	31.002,10


Prefeitura Municipal de Cordeiros

<div><div><div>MUNICÍPIO DE CORDEIROS</div><div>CONSOLIDADO</div><div>BAHIA</div><div>13.694.468/0001-75</div><div>METAS BIMESTRAIS DA DESPESA POR LIMITAÇÕES DE EMPENHO</div><div>ORÇAMENTO DO EXERCÍCIO DE 2018</div></div></div>								
Código	Descrição	Orçado	1º Bimestre	2º Bimestre	3º Bimestre	4º Bimestre	5º Bimestre	6º Bimestre
0305 - SECRETARIA DE MEIO AMBIENTE E RECURSOS HIDRICOS								
3000000000	Despesas Correntes	27.000,00	4.499,82	4.499,82	4.499,82	4.499,82	4.499,82	4.500,90
3100000000	Pessoal e Encargos Sociais	5.000,00	833,30	833,30	833,30	833,30	833,30	833,50
3190000000	Aplicações Diretas	5.000,00	833,30	833,30	833,30	833,30	833,30	833,50
3190040000	Contratação por Tempo Determinado	1.000,00	166,66	166,66	166,66	166,66	166,66	166,70
3190110000	Vencimentos e Vantagens Fixas - Pessoal Civil	1.000,00	166,66	166,66	166,66	166,66	166,66	166,70
3190130000	Obrigações Patronais	1.000,00	166,66	166,66	166,66	166,66	166,66	166,70
3190160000	Outras Despesas Variáveis - Pessoal Civil	1.000,00	166,66	166,66	166,66	166,66	166,66	166,70
3190920000	Despesas de Exercícios Anteriores	1.000,00	166,66	166,66	166,66	166,66	166,66	166,70
3300000000	Outras Despesas Correntes	22.000,00	3.666,52	3.666,52	3.666,52	3.666,52	3.666,52	3.667,40
3390000000	Aplicações Diretas	22.000,00	3.666,52	3.666,52	3.666,52	3.666,52	3.666,52	3.667,40
3390140000	Diárias - Civil	1.000,00	166,66	166,66	166,66	166,66	166,66	166,70
3390300000	Material de Consumo	5.000,00	833,30	833,30	833,30	833,30	833,30	833,50
3390320000	Material, Bem ou Serviço para Distribuição Gratuita	1.000,00	166,66	166,66	166,66	166,66	166,66	166,70
3390330000	Passagens e Despesas com Locomoção	1.000,00	166,66	166,66	166,66	166,66	166,66	166,70
3390350000	Serviços de Consultoria	2.000,00	333,32	333,32	333,32	333,32	333,32	333,40
3390360000	Outros Serviços de Terceiros - Pessoa Física	5.000,00	833,30	833,30	833,30	833,30	833,30	833,50
3390390000	Outros Serviços de Terceiros - Pessoa Jurídica	5.000,00	833,30	833,30	833,30	833,30	833,30	833,50
3390480000	Outros Auxílios Financeiros a Pessoas Físicas	2.000,00	333,32	333,32	333,32	333,32	333,32	333,40
4000000000	Despesas de Capital	5.000,00	833,30	833,30	833,30	833,30	833,30	833,50
4400000000	Investimentos	5.000,00	833,30	833,30	833,30	833,30	833,30	833,50
4490000000	Aplicações Diretas	5.000,00	833,30	833,30	833,30	833,30	833,30	833,50
4490510000	Obras e Instalações	3.000,00	499,98	499,98	499,98	499,98	499,98	500,10
4490520000	Equipamentos e Material Permanente	2.000,00	333,32	333,32	333,32	333,32	333,32	333,40
TOTAL DO ÓRGÃO:		32.000,00	5.333,12	5.333,12	5.333,12	5.333,12	5.333,12	5.334,40


Prefeitura Municipal de Cordeiros

<div><div><div>MUNICÍPIO DE CORDEIROS</div><div>CONSOLIDADO</div><div>BAHIA</div><div>13.694.468/0001-75</div><div>METAS BIMESTRAIS DA DESPESA POR LIMITAÇÕES DE EMPENHO</div><div>ORÇAMENTO DO EXERCÍCIO DE 2018</div></div></div>								
Código	Descrição	Orçado	1º Bimestre	2º Bimestre	3º Bimestre	4º Bimestre	5º Bimestre	6º Bimestre
0306 - SECRETARIA MUNICIPAL DE EDUCAÇÃO								
3000000000	Despesas Correntes	6.852.000,00	1.141.994,96	1.141.994,96	1.141.994,96	1.141.994,96	1.141.994,96	1.142.025,20
3100000000	Pessoal e Encargos Sociais	5.074.000,00	845.663,24	845.663,24	845.663,24	845.663,24	845.663,24	845.683,80
3190000000	Aplicações Diretas	5.074.000,00	845.663,24	845.663,24	845.663,24	845.663,24	845.663,24	845.683,80
3190040000	Contratação por Tempo Determinado	5.000,00	833,32	833,32	833,32	833,32	833,32	833,40
3190110000	Vencimentos e Vantagens Fixas - Pessoal Civil	4.442.000,00	740.330,38	740.330,38	740.330,38	740.330,38	740.330,38	740.348,10
3190130000	Obrigações Patronais	605.000,00	100.832,92	100.832,92	100.832,92	100.832,92	100.832,92	100.835,40
3190160000	Outras Despesas Variáveis - Pessoal Civil	14.000,00	2.333,32	2.333,32	2.333,32	2.333,32	2.333,32	2.333,40
3190910000	Sentenças Judiciais	3.000,00	499,98	499,98	499,98	499,98	499,98	500,10
3190920000	Despesas de Exercícios Anteriores	3.000,00	500,00	500,00	500,00	500,00	500,00	500,00
3190940000	Indenizações e Restituições Trabalhistas	2.000,00	333,32	333,32	333,32	333,32	333,32	333,40
3300000000	Outras Despesas Correntes	1.778.000,00	296.331,72	296.331,72	296.331,72	296.331,72	296.331,72	296.341,40
3350000000	Transferências a Instituições Privadas sem Fins Lucrativos	7.000,00	1.166,66	1.166,66	1.166,66	1.166,66	1.166,66	1.166,70
3350430000	Subvenções Sociais	7.000,00	1.166,66	1.166,66	1.166,66	1.166,66	1.166,66	1.166,70
3371000000	Transferências a Consórcios Públicos mediante contrato de rateio	3.000,00	500,00	500,00	500,00	500,00	500,00	500,00
3371700000	Rateio pela Participação em Consórcio Público	3.000,00	500,00	500,00	500,00	500,00	500,00	500,00
3390000000	Aplicações Diretas	1.768.000,00	294.665,06	294.665,06	294.665,06	294.665,06	294.665,06	294.674,70
3390040000	Contratação por Tempo Determinado	1.000,00	166,66	166,66	166,66	166,66	166,66	166,70
3390140000	Diárias - Civil	26.000,00	4.333,30	4.333,30	4.333,30	4.333,30	4.333,30	4.333,50
3390180000	Auxílio Financeiro a Estudantes	2.000,00	333,32	333,32	333,32	333,32	333,32	333,40
3390300000	Material de Consumo	670.000,00	111.666,12	111.666,12	111.666,12	111.666,12	111.666,12	111.669,40
3390320000	Material, Bem ou Serviço para Distribuição Gratuita	9.000,00	1.499,94	1.499,94	1.499,94	1.499,94	1.499,94	1.500,30
3390330000	Passagens e Despesas com Locomoção	384.000,00	63.999,70	63.999,70	63.999,70	63.999,70	63.999,70	64.001,50
3390350000	Serviços de Consultoria	1.000,00	166,66	166,66	166,66	166,66	166,66	166,70
3390360000	Outros Serviços de Terceiros - Pessoa Física	224.000,00	37.333,10	37.333,10	37.333,10	37.333,10	37.333,10	37.334,50
3390390000	Outros Serviços de Terceiros - Pessoa Jurídica	387.000,00	64.499,66	64.499,66	64.499,66	64.499,66	64.499,66	64.501,70
3390910000	Sentenças Judiciais	1.000,00	166,66	166,66	166,66	166,66	166,66	166,70
3390920000	Despesas de Exercícios Anteriores	62.000,00	10.333,28	10.333,28	10.333,28	10.333,28	10.333,28	10.333,60
3390930000	Indenizações e Restituições	1.000,00	166,66	166,66	166,66	166,66	166,66	166,70
4000000000	Despesas de Capital	460.000,00	76.666,18	76.666,18	76.666,18	76.666,18	76.666,18	76.669,10
4400000000	Investimentos	458.000,00	76.332,86	76.332,86	76.332,86	76.332,86	76.332,86	76.335,70
4490000000	Aplicações Diretas	458.000,00	76.332,86	76.332,86	76.332,86	76.332,86	76.332,86	76.335,70
4490510000	Obras e Instalações	414.000,00	68.999,70	68.999,70	68.999,70	68.999,70	68.999,70	69.001,50
4490520000	Equipamentos e Material Permanente	37.000,00	6.166,54	6.166,54	6.166,54	6.166,54	6.166,54	6.167,30
4490610000	Aquisição de Imóveis	3.000,00	499,98	499,98	499,98	499,98	499,98	500,10
4490920000	Despesas de Exercícios Anteriores	4.000,00	666,64	666,64	666,64	666,64	666,64	666,80
4600000000	Amortização da Dívida	2.000,00	333,32	333,32	333,32	333,32	333,32	333,40


Prefeitura Municipal de Cordeiros

<div><div>MUNICÍPIO DE CORDEIROS CONSOLIDADO BAHIA 13.694.468/0001-75 METAS BIMESTRAIS DA DESPESA POR LIMITAÇÕES DE EMPENHO ORÇAMENTO DO EXERCÍCIO DE 2018</div></div>								
Código	Descrição	Orçado	1º Bimestre	2º Bimestre	3º Bimestre	4º Bimestre	5º Bimestre	6º Bimestre
0306 - SECRETARIA MUNICIPAL DE EDUCAÇÃO								
4690000000	Aplicações Diretas	2.000,00	333,32	333,32	333,32	333,32	333,32	333,40
46907100000	Principal da Dívida Contratual Resgatado	2.000,00	333,32	333,32	333,32	333,32	333,32	333,40
TOTAL DO ÓRGÃO:		7.312.000,00	1.218.661,14	1.218.661,14	1.218.661,14	1.218.661,14	1.218.661,14	1.218.694,30


Prefeitura Municipal de Cordeiros

<div><div>MUNICÍPIO DE CORDEIROS CONSOLIDADO BAHIA 13.694.468/0001-75 METAS BIMESTRAIS DA DESPESA POR LIMITAÇÕES DE EMPENHO ORÇAMENTO DO EXERCÍCIO DE 2018</div></div>								
Código	Descrição	Orçado	1º Bimestre	2º Bimestre	3º Bimestre	4º Bimestre	5º Bimestre	6º Bimestre
0307 - SECRETARIA DE TRANSPORTE								
3000000000	Despesas Correntes	438.000,00	72.999,60	72.999,60	72.999,60	72.999,60	72.999,60	73.002,00
3100000000	Pessoal e Encargos Sociais	77.000,00	12.833,26	12.833,26	12.833,26	12.833,26	12.833,26	12.833,70
3190000000	Aplicações Diretas	77.000,00	12.833,26	12.833,26	12.833,26	12.833,26	12.833,26	12.833,70
3190010000	Aposentadorias, Reserva Remunerada e Reformas	1.000,00	166,66	166,66	166,66	166,66	166,66	166,70
3190110000	Vencimentos e Vantagens Fixas - Pessoal Civil	70.000,00	11.666,62	11.666,62	11.666,62	11.666,62	11.666,62	11.666,90
3190130000	Obrigações Patronais	1.000,00	166,66	166,66	166,66	166,66	166,66	166,70
3190160000	Outras Despesas Variáveis - Pessoal Civil	4.000,00	666,66	666,66	666,66	666,66	666,66	666,70
3190920000	Despesas de Exercícios Anteriores	1.000,00	166,66	166,66	166,66	166,66	166,66	166,70
3300000000	Outras Despesas Correntes	361.000,00	60.166,34	60.166,34	60.166,34	60.166,34	60.166,34	60.168,30
3390000000	Aplicações Diretas	361.000,00	60.166,34	60.166,34	60.166,34	60.166,34	60.166,34	60.168,30
3390140000	Diárias - Civil	2.000,00	333,34	333,34	333,34	333,34	333,34	333,30
3390300000	Material de Consumo	306.000,00	50.999,76	50.999,76	50.999,76	50.999,76	50.999,76	51.001,20
3390330000	Passagens e Despesas com Locomoção	1.000,00	166,66	166,66	166,66	166,66	166,66	166,70
3390340000	Outras Despesas de Pessoal Decorrentes de Contratos de Terceirização - LC 101 - Artigo 18, §	1.000,00	166,66	166,66	166,66	166,66	166,66	166,70
3390350000	Serviços de Consultoria	1.000,00	166,66	166,66	166,66	166,66	166,66	166,70
3390360000	Outros Serviços de Terceiros - Pessoa Física	13.000,00	2.166,66	2.166,66	2.166,66	2.166,66	2.166,66	2.166,70
3390390000	Outros Serviços de Terceiros - Pessoa Jurídica	36.000,00	5.999,94	5.999,94	5.999,94	5.999,94	5.999,94	6.000,30
3390920000	Despesas de Exercícios Anteriores	1.000,00	166,66	166,66	166,66	166,66	166,66	166,70
4000000000	Despesas de Capital	231.000,00	38.499,78	38.499,78	38.499,78	38.499,78	38.499,78	38.501,10
4400000000	Investimentos	231.000,00	38.499,78	38.499,78	38.499,78	38.499,78	38.499,78	38.501,10
4490000000	Aplicações Diretas	231.000,00	38.499,78	38.499,78	38.499,78	38.499,78	38.499,78	38.501,10
4490510000	Obras e Instalações	8.000,00	1.333,28	1.333,28	1.333,28	1.333,28	1.333,28	1.333,60
4490520000	Equipamentos e Material Permanente	222.000,00	36.999,84	36.999,84	36.999,84	36.999,84	36.999,84	37.000,80
4490920000	Despesas de Exercícios Anteriores	1.000,00	166,66	166,66	166,66	166,66	166,66	166,70
TOTAL DO ÓRGÃO:		669.000,00	111.499,38	111.499,38	111.499,38	111.499,38	111.499,38	111.503,10


Prefeitura Municipal de Cordeiros

<div><div>MUNICÍPIO DE CORDEIROS CONSOLIDADO BAHIA 13.694.468/0001-75 METAS BIMESTRAIS DA DESPESA POR LIMITAÇÕES DE EMPENHO ORÇAMENTO DO EXERCÍCIO DE 2018</div></div>								
Código	Descrição	Orçado	1º Bimestre	2º Bimestre	3º Bimestre	4º Bimestre	5º Bimestre	6º Bimestre
0308 - SEC. DE INFRA-ESTRUTURA E SERV. PÚBLICOS								
3000000000	Despesas Correntes	2.088.000,00	347.998,32	347.998,32	347.998,32	347.998,32	347.998,32	348.008,40
3100000000	Pessoal e Encargos Sociais	1.008.000,00	167.999,30	167.999,30	167.999,30	167.999,30	167.999,30	168.003,50
3190000000	Aplicações Diretas	1.008.000,00	167.999,30	167.999,30	167.999,30	167.999,30	167.999,30	168.003,50
3190040000	Contratação por Tempo Determinado	2.000,00	333,32	333,32	333,32	333,32	333,32	333,40
3190110000	Vencimentos e Vantagens Fixas - Pessoal Civil	992.000,00	165.332,68	165.332,68	165.332,68	165.332,68	165.332,68	165.336,60
3190130000	Obrigações Patronais	2.000,00	333,32	333,32	333,32	333,32	333,32	333,40
3190160000	Outras Despesas Variáveis - Pessoal Civil	10.000,00	1.666,66	1.666,66	1.666,66	1.666,66	1.666,66	1.666,70
3190920000	Despesas de Exercícios Anteriores	1.000,00	166,66	166,66	166,66	166,66	166,66	166,70
3190940000	Indenizações e Restituições Trabalhistas	1.000,00	166,66	166,66	166,66	166,66	166,66	166,70
3300000000	Outras Despesas Correntes	1.080.000,00	179.999,02	179.999,02	179.999,02	179.999,02	179.999,02	180.004,90
3350000000	Transferências a Instituições Privadas sem Fins Lucrativos	2.000,00	333,32	333,32	333,32	333,32	333,32	333,40
3350430000	Subvenções Sociais	2.000,00	333,32	333,32	333,32	333,32	333,32	333,40
3390000000	Aplicações Diretas	1.078.000,00	179.665,70	179.665,70	179.665,70	179.665,70	179.665,70	179.671,50
3390140000	Diárias - Civil	1.000,00	166,66	166,66	166,66	166,66	166,66	166,70
3390300000	Material de Consumo	249.000,00	41.499,76	41.499,76	41.499,76	41.499,76	41.499,76	41.501,20
3390330000	Passagens e Despesas com Locomoção	2.000,00	333,32	333,32	333,32	333,32	333,32	333,40
3390340000	Outras Despesas de Pessoal Decorrentes de Contratos de Terceirização - LC 101 - Artigo 18, §	1.000,00	166,66	166,66	166,66	166,66	166,66	166,70
3390360000	Outros Serviços de Terceiros - Pessoa Física	427.000,00	71.166,32	71.166,32	71.166,32	71.166,32	71.166,32	71.168,40
3390370000	Locação de Mão-de-Obra	1.000,00	166,66	166,66	166,66	166,66	166,66	166,70
3390390000	Outros Serviços de Terceiros - Pessoa Jurídica	396.000,00	65.999,66	65.999,66	65.999,66	65.999,66	65.999,66	66.001,70
3390920000	Despesas de Exercícios Anteriores	1.000,00	166,66	166,66	166,66	166,66	166,66	166,70
4000000000	Despesas de Capital	781.000,00	130.165,96	130.165,96	130.165,96	130.165,96	130.165,96	130.170,20
4400000000	Investimentos	781.000,00	130.165,96	130.165,96	130.165,96	130.165,96	130.165,96	130.170,20
4490000000	Aplicações Diretas	781.000,00	130.165,96	130.165,96	130.165,96	130.165,96	130.165,96	130.170,20
4490510000	Obras e Instalações	757.000,00	126.166,10	126.166,10	126.166,10	126.166,10	126.166,10	126.169,50
4490520000	Equipamentos e Material Permanente	22.000,00	3.666,54	3.666,54	3.666,54	3.666,54	3.666,54	3.667,30
4490610000	Aquisição de Imóveis	2.000,00	333,32	333,32	333,32	333,32	333,32	333,40
TOTAL DO ÓRGÃO:		2.869.000,00	478.164,28	478.164,28	478.164,28	478.164,28	478.164,28	478.178,60


Prefeitura Municipal de Cordeiros

<div><div><div>MUNICÍPIO DE CORDEIROS</div><div>CONSOLIDADO</div><div>BAHIA</div><div>13.694.468/0001-75</div><div>METAS BIMESTRAIS DA DESPESA POR LIMITAÇÕES DE EMPENHO</div><div>ORÇAMENTO DO EXERCÍCIO DE 2018</div></div></div>								
Código	Descrição	Orçado	1º Bimestre	2º Bimestre	3º Bimestre	4º Bimestre	5º Bimestre	6º Bimestre
0309 - SECRETARIA MUNICIPAL DE SAÚDE								
3000000000	Despesas Correntes	4.309.998,45	718.330,14	718.330,14	718.330,14	718.330,14	718.330,14	718.347,75
3100000000	Pessoal e Encargos Sociais	2.531.999,66	421.998,24	421.998,24	421.998,24	421.998,24	421.998,24	422.008,46
3190000000	Aplicações Diretas	2.531.999,66	421.998,24	421.998,24	421.998,24	421.998,24	421.998,24	422.008,46
3190040000	Contratação por Tempo Determinado	30.999,87	5.166,62	5.166,62	5.166,62	5.166,62	5.166,62	5.166,77
3190110000	Vencimentos e Vantagens Fixas - Pessoal Civil	2.314.000,09	385.665,14	385.665,14	385.665,14	385.665,14	385.665,14	385.674,39
3190130000	Obrigações Patronais	22.999,92	3.833,30	3.833,30	3.833,30	3.833,30	3.833,30	3.833,42
3190160000	Outras Despesas Variáveis - Pessoal Civil	115.999,92	19.333,24	19.333,24	19.333,24	19.333,24	19.333,24	19.333,72
3190910000	Sentenças Judiciais	10.000,00	1.666,66	1.666,66	1.666,66	1.666,66	1.666,66	1.666,70
3190920000	Despesas de Exercícios Anteriores	34.999,85	5.833,28	5.833,28	5.833,28	5.833,28	5.833,28	5.833,45
3190940000	Indenizações e Restituições Trabalhistas	3.000,01	500,00	500,00	500,00	500,00	500,00	500,01
3300000000	Outras Despesas Correntes	1.777.998,79	296.331,90	296.331,90	296.331,90	296.331,90	296.331,90	296.339,29
3350000000	Transferências a Instituições Privadas sem Fins Lucrativos	1.999,94	333,32	333,32	333,32	333,32	333,32	333,34
3350430000	Subvenções Sociais	1.999,94	333,32	333,32	333,32	333,32	333,32	333,34
3371000000	Transferências a Consórcios Públicos mediante contrato de rateio	3.999,98	666,66	666,66	666,66	666,66	666,66	666,68
3371410000	Contribuições	999,97	166,66	166,66	166,66	166,66	166,66	166,67
3371700000	Rateio pela Participação em Consórcio Público	3.000,01	500,00	500,00	500,00	500,00	500,00	500,01
3390000000	Aplicações Diretas	1.771.998,87	295.331,92	295.331,92	295.331,92	295.331,92	295.331,92	295.339,27
3390140000	Diárias - Civil	65.000,05	10.833,30	10.833,30	10.833,30	10.833,30	10.833,30	10.833,55
3390300000	Material de Consumo	565.999,72	94.332,90	94.332,90	94.332,90	94.332,90	94.332,90	94.335,22
3390320000	Material, Bem ou Serviço para Distribuição Gratuita	13.999,78	2.333,28	2.333,28	2.333,28	2.333,28	2.333,28	2.333,38
3390330000	Passagens e Despesas com Locomoção	17.999,86	2.999,96	2.999,96	2.999,96	2.999,96	2.999,96	3.000,06
3390340000	Outras Despesas de Pessoal Decorrentes de Contratos de Terceirização - LC 101 - Artigo 18, §	999,97	166,66	166,66	166,66	166,66	166,66	166,67
3390350000	Serviços de Consultoria	10.999,97	1.833,32	1.833,32	1.833,32	1.833,32	1.833,32	1.833,37
3390360000	Outros Serviços de Terceiros - Pessoa Física	700.999,77	116.832,82	116.832,82	116.832,82	116.832,82	116.832,82	116.835,67
3390390000	Outros Serviços de Terceiros - Pessoa Jurídica	271.999,75	45.333,10	45.333,10	45.333,10	45.333,10	45.333,10	45.334,25
3390410000	Contribuições	999,97	166,66	166,66	166,66	166,66	166,66	166,67
3390470000	Obrigações Tributárias e Contributivas	2.000,04	333,34	333,34	333,34	333,34	333,34	333,34
3390480000	Outros Auxílios Financeiros a Pessoas Físicas	72.999,91	12.166,60	12.166,60	12.166,60	12.166,60	12.166,60	12.166,91
3390910000	Sentenças Judiciais	6.000,03	1.000,00	1.000,00	1.000,00	1.000,00	1.000,00	1.000,03
3390920000	Despesas de Exercícios Anteriores	42.000,05	6.999,98	6.999,98	6.999,98	6.999,98	6.999,98	7.000,15
4000000000	Despesas de Capital	150.999,70	25.166,50	25.166,50	25.166,50	25.166,50	25.166,50	25.167,20
4400000000	Investimentos	144.999,68	24.166,50	24.166,50	24.166,50	24.166,50	24.166,50	24.167,18
4490000000	Aplicações Diretas	144.999,68	24.166,50	24.166,50	24.166,50	24.166,50	24.166,50	24.167,18
4490510000	Obras e Instalações	19.999,91	3.333,30	3.333,30	3.333,30	3.333,30	3.333,30	3.333,41
4490520000	Equipamentos e Material Permanente	122.999,83	20.499,88	20.499,88	20.499,88	20.499,88	20.499,88	20.500,43
4490610000	Aquisição de Imóveis	999,97	166,66	166,66	166,66	166,66	166,66	166,67


Prefeitura Municipal de Cordeiros

<div><div>MUNICÍPIO DE CORDEIROS CONSOLIDADO BAHIA 13.694.468/0001-75 METAS BIMESTRAIS DA DESPESA POR LIMITAÇÕES DE EMPENHO ORÇAMENTO DO EXERCÍCIO DE 2018</div></div>								
Código	Descrição	Orçado	1º Bimestre	2º Bimestre	3º Bimestre	4º Bimestre	5º Bimestre	6º Bimestre
0309 - SECRETARIA MUNICIPAL DE SAÚDE								
44909200000	Despesas de Exercícios Anteriores	999,97	166,66	166,66	166,66	166,66	166,66	166,67
46000000000	Amortização da Dívida	6.000,02	1.000,00	1.000,00	1.000,00	1.000,00	1.000,00	1.000,02
46900000000	Aplicações Diretas	6.000,02	1.000,00	1.000,00	1.000,00	1.000,00	1.000,00	1.000,02
46907100000	Principal da Dívida Contratual Resgatado	6.000,02	1.000,00	1.000,00	1.000,00	1.000,00	1.000,00	1.000,02
TOTAL DO ÓRGÃO:		4.460.998,15	743.496,64	743.496,64	743.496,64	743.496,64	743.496,64	743.514,95


Prefeitura Municipal de Cordeiros

<div><div><div>MUNICÍPIO DE CORDEIROS</div><div>CONSOLIDADO</div><div>BAHIA</div><div>13.694.468/0001-75</div><div>METAS BIMESTRAIS DA DESPESA POR LIMITAÇÕES DE EMPENHO</div><div>ORÇAMENTO DO EXERCÍCIO DE 2018</div></div></div>								
Código	Descrição	Orçado	1º Bimestre	2º Bimestre	3º Bimestre	4º Bimestre	5º Bimestre	6º Bimestre
0310 - SECRETARIA MUNICIPAL DE ASSISTÊNCIA SOCIAL								
3000000000	Despesas Correntes	771.000,00	128.499,06	128.499,06	128.499,06	128.499,06	128.499,06	128.504,70
3100000000	Pessoal e Encargos Sociais	335.000,00	55.833,02	55.833,02	55.833,02	55.833,02	55.833,02	55.834,90
3190000000	Aplicações Diretas	335.000,00	55.833,02	55.833,02	55.833,02	55.833,02	55.833,02	55.834,90
3190040000	Contratação por Tempo Determinado	4.000,00	666,64	666,64	666,64	666,64	666,64	666,80
3190110000	Vencimentos e Vantagens Fixas - Pessoal Civil	314.000,00	52.333,10	52.333,10	52.333,10	52.333,10	52.333,10	52.334,50
3190130000	Obrigações Patronais	3.000,00	499,98	499,98	499,98	499,98	499,98	500,10
3190160000	Outras Despesas Variáveis - Pessoal Civil	11.000,00	1.833,32	1.833,32	1.833,32	1.833,32	1.833,32	1.833,40
3190910000	Sentenças Judiciais	1.000,00	166,66	166,66	166,66	166,66	166,66	166,70
3190920000	Despesas de Exercícios Anteriores	1.000,00	166,66	166,66	166,66	166,66	166,66	166,70
3190940000	Indenizações e Restituições Trabalhistas	1.000,00	166,66	166,66	166,66	166,66	166,66	166,70
3300000000	Outras Despesas Correntes	436.000,00	72.666,04	72.666,04	72.666,04	72.666,04	72.666,04	72.669,80
3350000000	Transferências a Instituições Privadas sem Fins Lucrativos	1.000,00	166,66	166,66	166,66	166,66	166,66	166,70
3350430000	Subvenções Sociais	1.000,00	166,66	166,66	166,66	166,66	166,66	166,70
3371000000	Transferências a Consórcios Públicos mediante contrato de rateio	3.000,00	500,00	500,00	500,00	500,00	500,00	500,00
3371700000	Rateio pela Participação em Consórcio Público	3.000,00	500,00	500,00	500,00	500,00	500,00	500,00
3390000000	Aplicações Diretas	432.000,00	71.999,38	71.999,38	71.999,38	71.999,38	71.999,38	72.003,10
3390040000	Contratação por Tempo Determinado	20.000,00	3.333,32	3.333,32	3.333,32	3.333,32	3.333,32	3.333,40
3390080000	Outros Benefícios Assistenciais do Servidor e do Militar	1.000,00	166,66	166,66	166,66	166,66	166,66	166,70
3390140000	Diárias - Civil	15.000,00	2.499,96	2.499,96	2.499,96	2.499,96	2.499,96	2.500,20
3390300000	Material de Consumo	206.000,00	34.333,14	34.333,14	34.333,14	34.333,14	34.333,14	34.334,30
3390320000	Material, Bem ou Serviço para Distribuição Gratuita	26.000,00	4.333,28	4.333,28	4.333,28	4.333,28	4.333,28	4.333,60
3390330000	Passagens e Despesas com Locomoção	4.000,00	666,64	666,64	666,64	666,64	666,64	666,80
3390340000	Outras Despesas de Pessoal Decorrentes de Contratos de Terceirização - LC 101 - Artigo 18, §	1.000,00	166,66	166,66	166,66	166,66	166,66	166,70
3390350000	Serviços de Consultoria	1.000,00	166,66	166,66	166,66	166,66	166,66	166,70
3390360000	Outros Serviços de Terceiros - Pessoa Física	56.000,00	9.333,24	9.333,24	9.333,24	9.333,24	9.333,24	9.333,80
3390390000	Outros Serviços de Terceiros - Pessoa Jurídica	43.000,00	7.166,58	7.166,58	7.166,58	7.166,58	7.166,58	7.167,10
3390480000	Outros Auxílios Financeiros a Pessoas Físicas	57.000,00	9.499,90	9.499,90	9.499,90	9.499,90	9.499,90	9.500,50
3390920000	Despesas de Exercícios Anteriores	2.000,00	333,34	333,34	333,34	333,34	333,34	333,30
4000000000	Despesas de Capital	25.000,00	4.166,50	4.166,50	4.166,50	4.166,50	4.166,50	4.167,50
4400000000	Investimentos	25.000,00	4.166,50	4.166,50	4.166,50	4.166,50	4.166,50	4.167,50
4490000000	Aplicações Diretas	25.000,00	4.166,50	4.166,50	4.166,50	4.166,50	4.166,50	4.167,50
4490510000	Obras e Instalações	10.000,00	1.666,60	1.666,60	1.666,60	1.666,60	1.666,60	1.667,00
4490520000	Equipamentos e Material Permanente	14.000,00	2.333,24	2.333,24	2.333,24	2.333,24	2.333,24	2.333,80
4490610000	Aquisição de Imóveis	1.000,00	166,66	166,66	166,66	166,66	166,66	166,70
TOTAL DO ÓRGÃO:		796.000,00	132.665,56	132.665,56	132.665,56	132.665,56	132.665,56	132.672,20


Prefeitura Municipal de Cordeiros

<div><div><div>MUNICÍPIO DE CORDEIROS</div><div>CONSOLIDADO</div><div>BAHIA</div><div>13.694.468/0001-75</div><div>METAS BIMESTRAIS DA DESPESA POR LIMITAÇÕES DE EMPENHO</div><div>ORÇAMENTO DO EXERCÍCIO DE 2018</div></div></div>								
Código	Descrição	Orçado	1º Bimestre	2º Bimestre	3º Bimestre	4º Bimestre	5º Bimestre	6º Bimestre
0311 - SECRETARIA DE CULTURA, DESPORTO E LAZER								
3000000000	Despesas Correntes	241.000,00	40.166,36	40.166,36	40.166,36	40.166,36	40.166,36	40.168,20
3100000000	Pessoal e Encargos Sociais	3.000,00	499,98	499,98	499,98	499,98	499,98	500,10
3190000000	Aplicações Diretas	3.000,00	499,98	499,98	499,98	499,98	499,98	500,10
3190110000	Vencimentos e Vantagens Fixas - Pessoal Civil	1.000,00	166,66	166,66	166,66	166,66	166,66	166,70
3190130000	Obrigações Patronais	1.000,00	166,66	166,66	166,66	166,66	166,66	166,70
3190920000	Despesas de Exercícios Anteriores	1.000,00	166,66	166,66	166,66	166,66	166,66	166,70
3300000000	Outras Despesas Correntes	238.000,00	39.666,38	39.666,38	39.666,38	39.666,38	39.666,38	39.668,10
3390000000	Aplicações Diretas	238.000,00	39.666,38	39.666,38	39.666,38	39.666,38	39.666,38	39.668,10
3390040000	Contratação por Tempo Determinado	1.000,00	166,66	166,66	166,66	166,66	166,66	166,70
3390140000	Diárias - Civil	1.000,00	166,66	166,66	166,66	166,66	166,66	166,70
3390300000	Material de Consumo	16.000,00	2.666,64	2.666,64	2.666,64	2.666,64	2.666,64	2.666,80
3390310000	Premiações Culturais, Artísticas, Científicas, Desportivas e Outras	5.000,00	833,34	833,34	833,34	833,34	833,34	833,30
3390320000	Material, Bem ou Serviço para Distribuição Gratuita	2.000,00	333,32	333,32	333,32	333,32	333,32	333,40
3390330000	Passagens e Despesas com Locomoção	2.000,00	333,32	333,32	333,32	333,32	333,32	333,40
3390360000	Outros Serviços de Terceiros - Pessoa Física	19.000,00	3.166,62	3.166,62	3.166,62	3.166,62	3.166,62	3.166,90
3390390000	Outros Serviços de Terceiros - Pessoa Jurídica	171.000,00	28.499,84	28.499,84	28.499,84	28.499,84	28.499,84	28.500,80
3390920000	Despesas de Exercícios Anteriores	21.000,00	3.499,98	3.499,98	3.499,98	3.499,98	3.499,98	3.500,10
4000000000	Despesas de Capital	102.000,00	16.999,82	16.999,82	16.999,82	16.999,82	16.999,82	17.000,90
4400000000	Investimentos	102.000,00	16.999,82	16.999,82	16.999,82	16.999,82	16.999,82	17.000,90
4490000000	Aplicações Diretas	102.000,00	16.999,82	16.999,82	16.999,82	16.999,82	16.999,82	17.000,90
4490510000	Obras e Instalações	89.000,00	14.833,24	14.833,24	14.833,24	14.833,24	14.833,24	14.833,80
4490520000	Equipamentos e Material Permanente	10.000,00	1.666,60	1.666,60	1.666,60	1.666,60	1.666,60	1.667,00
4490610000	Aquisição de Imóveis	3.000,00	499,98	499,98	499,98	499,98	499,98	500,10
TOTAL DO ÓRGÃO:		343.000,00	57.166,18	57.166,18	57.166,18	57.166,18	57.166,18	57.169,10

Prefeitura Municipal de Cordeiros

<div><div>MUNICÍPIO DE CORDEIROS CONSOLIDADO BAHIA 13.694.468/0001-75 METAS BIMESTRAIS DA DESPESA POR LIMITAÇÕES DE EMPENHO ORÇAMENTO DO EXERCÍCIO DE 2018</div></div>								
Código	Descrição	Orçado	1º Bimestre	2º Bimestre	3º Bimestre	4º Bimestre	5º Bimestre	6º Bimestre
0388 - ENCARGOS DO MUNICÍPIO								
3000000000	Despesas Correntes	261.000,00	43.499,78	43.499,78	43.499,78	43.499,78	43.499,78	43.501,10
3100000000	Pessoal e Encargos Sociais	16.000,00	2.666,64	2.666,64	2.666,64	2.666,64	2.666,64	2.666,80
3190000000	Aplicações Diretas	16.000,00	2.666,64	2.666,64	2.666,64	2.666,64	2.666,64	2.666,80
3190910000	Sentenças Judiciais	8.000,00	1.333,32	1.333,32	1.333,32	1.333,32	1.333,32	1.333,40
3190920000	Despesas de Exercícios Anteriores	7.000,00	1.166,66	1.166,66	1.166,66	1.166,66	1.166,66	1.166,70
3190940000	Indenizações e Restituições Trabalhistas	1.000,00	166,66	166,66	166,66	166,66	166,66	166,70
3200000000	Juros e Encargos da Dívida	11.000,00	1.833,32	1.833,32	1.833,32	1.833,32	1.833,32	1.833,40
3290000000	Aplicações Diretas	11.000,00	1.833,32	1.833,32	1.833,32	1.833,32	1.833,32	1.833,40
3290210000	Juros sobre a Dívida por Contrato	10.000,00	1.666,66	1.666,66	1.666,66	1.666,66	1.666,66	1.666,70
3290220000	Outros Encargos sobre a Dívida por Contrato	1.000,00	166,66	166,66	166,66	166,66	166,66	166,70
3300000000	Outras Despesas Correntes	234.000,00	38.999,82	38.999,82	38.999,82	38.999,82	38.999,82	39.000,90
3390000000	Aplicações Diretas	234.000,00	38.999,82	38.999,82	38.999,82	38.999,82	38.999,82	39.000,90
3390470000	Obrigações Tributárias e Contributivas	203.000,00	33.833,18	33.833,18	33.833,18	33.833,18	33.833,18	33.834,10
3390910000	Sentenças Judiciais	1.000,00	166,66	166,66	166,66	166,66	166,66	166,70
3390920000	Despesas de Exercícios Anteriores	1.000,00	166,66	166,66	166,66	166,66	166,66	166,70
3390930000	Indenizações e Restituições	29.000,00	4.833,32	4.833,32	4.833,32	4.833,32	4.833,32	4.833,40
4000000000	Despesas de Capital	255.000,00	42.499,82	42.499,82	42.499,82	42.499,82	42.499,82	42.500,90
4400000000	Investimentos	5.000,00	833,32	833,32	833,32	833,32	833,32	833,40
4490000000	Aplicações Diretas	5.000,00	833,32	833,32	833,32	833,32	833,32	833,40
4490610000	Aquisição de Imóveis	1.000,00	166,66	166,66	166,66	166,66	166,66	166,70
4490910000	Sentenças Judiciais	2.000,00	333,34	333,34	333,34	333,34	333,34	333,30
4490920000	Despesas de Exercícios Anteriores	1.000,00	166,66	166,66	166,66	166,66	166,66	166,70
4490930000	Indenizações e Restituições	1.000,00	166,66	166,66	166,66	166,66	166,66	166,70
4600000000	Amortização da Dívida	250.000,00	41.666,50	41.666,50	41.666,50	41.666,50	41.666,50	41.667,50
4690000000	Aplicações Diretas	250.000,00	41.666,50	41.666,50	41.666,50	41.666,50	41.666,50	41.667,50
4690710000	Principal da Dívida Contratual Resgatado	230.000,00	38.333,18	38.333,18	38.333,18	38.333,18	38.333,18	38.334,10
4690910000	Sentenças Judiciais	20.000,00	3.333,32	3.333,32	3.333,32	3.333,32	3.333,32	3.333,40
TOTAL DO ÓRGÃO:		516.000,00	85.999,60	85.999,60	85.999,60	85.999,60	85.999,60	86.002,00


Prefeitura Municipal de Cordeiros




MUNICÍPIO DE CORDEIROS
CONSOLIDADO
BAHIA
13.694.468/0001-75
METAS BIMESTRAIS DA DESPESA POR LIMITAÇÕES DE EMPENHO
ORÇAMENTO DO EXERCÍCIO DE 2018

Código	Descrição	Orçado	1º Bimestre	2º Bimestre	3º Bimestre	4º Bimestre	5º Bimestre	6º Bimestre
0399 - RESERVA DE CONTIGENCIA								
99999999000	Reserva de Contingência	1.000,00	166,66	166,66	166,66	166,66	166,66	166,70
TOTAL DO ÓRGÃO:		1.000,00	166,66	166,66	166,66	166,66	166,66	166,70


Prefeitura Municipal de Cordeiros

<div><div>MUNICÍPIO DE CORDEIROS CONSOLIDADO BAHIA 13.694.468/0001-75 METAS BIMESTRAIS DA DESPESA POR LIMITAÇÕES DE EMPENHO ORÇAMENTO DO EXERCÍCIO DE 2018</div></div>								
Código	Descrição	Orçado	1º Bimestre	2º Bimestre	3º Bimestre	4º Bimestre	5º Bimestre	6º Bimestre
RESUMO GERAL								
3000000000	Despesas Correntes	18.901.998,33	3.150.318,14	3.150.318,14	3.150.318,14	3.150.318,14	3.150.318,14	3.150.407,63
3100000000	Pessoal e Encargos Sociais	11.154.999,61	1.859.158,76	1.859.158,76	1.859.158,76	1.859.158,76	1.859.158,76	1.859.205,81
3190000000	Aplicações Diretas	11.154.999,61	1.859.158,76	1.859.158,76	1.859.158,76	1.859.158,76	1.859.158,76	1.859.205,81
3190010000	Aposentadorias, Reserva Remunerada e Reformas	1.000,00	166,66	166,66	166,66	166,66	166,66	166,70
3190040000	Contratação por Tempo Determinado	54.999,86	9.166,52	9.166,52	9.166,52	9.166,52	9.166,52	9.167,26
3190110000	Vencimentos e Vantagens Fixas - Pessoal Civil	10.004.000,05	1.667.326,64	1.667.326,64	1.667.326,64	1.667.326,64	1.667.326,64	1.667.366,85
3190130000	Obrigações Patronais	800.999,88	133.499,34	133.499,34	133.499,34	133.499,34	133.499,34	133.503,18
3190160000	Outras Despesas Variáveis - Pessoal Civil	191.999,94	31.999,82	31.999,82	31.999,82	31.999,82	31.999,82	32.000,84
3190910000	Sentenças Judiciais	22.000,00	3.666,62	3.666,62	3.666,62	3.666,62	3.666,62	3.666,90
3190920000	Despesas de Exercícios Anteriores	54.999,85	9.166,54	9.166,54	9.166,54	9.166,54	9.166,54	9.167,15
3190940000	Indenizações e Restituições Trabalhistas	25.000,03	4.166,62	4.166,62	4.166,62	4.166,62	4.166,62	4.166,93
3200000000	Juros e Encargos da Dívida	11.000,00	1.833,32	1.833,32	1.833,32	1.833,32	1.833,32	1.833,40
3290000000	Aplicações Diretas	11.000,00	1.833,32	1.833,32	1.833,32	1.833,32	1.833,32	1.833,40
3290210000	Juros sobre a Dívida por Contrato	10.000,00	1.666,66	1.666,66	1.666,66	1.666,66	1.666,66	1.666,70
3290220000	Outros Encargos sobre a Dívida por Contrato	1.000,00	166,66	166,66	166,66	166,66	166,66	166,70
3300000000	Outras Despesas Correntes	7.735.998,72	1.289.326,06	1.289.326,06	1.289.326,06	1.289.326,06	1.289.326,06	1.289.368,42
3350000000	Transferências a Instituições Privadas sem Fins Lucrativos	11.999,94	1.999,96	1.999,96	1.999,96	1.999,96	1.999,96	2.000,14
3350430000	Subvenções Sociais	11.999,94	1.999,96	1.999,96	1.999,96	1.999,96	1.999,96	2.000,14
3371000000	Transferências a Consórcios Públicos mediante contrato de rateio	17.999,98	2.999,98	2.999,98	2.999,98	2.999,98	2.999,98	3.000,08
3371360000	Outros Serviços de Terceiros - Pessoa Física	6.000,00	1.000,00	1.000,00	1.000,00	1.000,00	1.000,00	1.000,00
3371390000	Outros Serviços de Terceiros - Pessoa Jurídica	1.000,00	166,66	166,66	166,66	166,66	166,66	166,70
3371410000	Contribuições	999,97	166,66	166,66	166,66	166,66	166,66	166,67
3371700000	Rateio pela Participação em Consórcio Público	10.000,01	1.666,66	1.666,66	1.666,66	1.666,66	1.666,66	1.666,71
3390000000	Aplicações Diretas	7.705.998,80	1.284.326,12	1.284.326,12	1.284.326,12	1.284.326,12	1.284.326,12	1.284.368,20
3390040000	Contratação por Tempo Determinado	22.000,00	3.666,64	3.666,64	3.666,64	3.666,64	3.666,64	3.666,80
3390080000	Outros Benefícios Assistenciais do Servidor e do Militar	1.000,00	166,66	166,66	166,66	166,66	166,66	166,70
3390140000	Diárias - Civil	233.000,02	38.833,10	38.833,10	38.833,10	38.833,10	38.833,10	38.834,52
3390180000	Auxílio Financeiro a Estudantes	2.000,00	333,32	333,32	333,32	333,32	333,32	333,40
3390300000	Material de Consumo	2.597.999,68	432.997,80	432.997,80	432.997,80	432.997,80	432.997,80	433.010,68
3390310000	Premiações Culturais, Artísticas, Científicas, Desportivas e Outras	5.000,00	833,34	833,34	833,34	833,34	833,34	833,30
3390320000	Material, Bem ou Serviço para Distribuição Gratuita	56.999,78	9.499,78	9.499,78	9.499,78	9.499,78	9.499,78	9.500,88
3390330000	Passagens e Despesas com Locomoção	440.999,83	73.499,52	73.499,52	73.499,52	73.499,52	73.499,52	73.502,23
3390340000	Outras Despesas de Pessoal Decorrentes de Contratos de Terceirização - LC 101 - Artigo 18, §	4.999,97	833,30	833,30	833,30	833,30	833,30	833,47
3390350000	Serviços de Consultoria	211.999,94	35.333,12	35.333,12	35.333,12	35.333,12	35.333,12	35.334,34
3390360000	Outros Serviços de Terceiros - Pessoa Física	1.683.999,74	280.665,14	280.665,14	280.665,14	280.665,14	280.665,14	280.674,04
3390370000	Locação de Mão-de-Obra	1.000,00	166,66	166,66	166,66	166,66	166,66	166,70


Prefeitura Municipal de Cordeiros

<div><div>MUNICÍPIO DE CORDEIROS CONSOLIDADO BAHIA 13.694.468/0001-75 METAS BIMESTRAIS DA DESPESA POR LIMITAÇÕES DE EMPENHO ORÇAMENTO DO EXERCÍCIO DE 2018</div></div>								
Código	Descrição	Orçado	1º Bimestre	2º Bimestre	3º Bimestre	4º Bimestre	5º Bimestre	6º Bimestre
RESUMO GERAL								
33903900000	Outros Serviços de Terceiros - Pessoa Jurídica	1.871.999,79	311.998,30	311.998,30	311.998,30	311.998,30	311.998,30	312.008,29
33904100000	Contribuições	14.999,97	2.499,98	2.499,98	2.499,98	2.499,98	2.499,98	2.500,07
33904700000	Obrigações Tributárias e Contributivas	205.000,04	34.166,52	34.166,52	34.166,52	34.166,52	34.166,52	34.167,44
33904800000	Outros Auxílios Financeiros a Pessoas Físicas	132.999,91	22.166,48	22.166,48	22.166,48	22.166,48	22.166,48	22.167,51
33909100000	Sentenças Judiciais	12.000,04	1.999,98	1.999,98	1.999,98	1.999,98	1.999,98	2.000,14
33909200000	Despesas de Exercícios Anteriores	176.000,09	29.333,18	29.333,18	29.333,18	29.333,18	29.333,18	29.334,19
33909300000	Indenizações e Restituições	32.000,00	5.333,30	5.333,30	5.333,30	5.333,30	5.333,30	5.333,50
40000000000	Despesas de Capital	2.096.999,70	349.497,64	349.497,64	349.497,64	349.497,64	349.497,64	349.511,50
44000000000	Investimentos	1.838.999,68	306.497,82	306.497,82	306.497,82	306.497,82	306.497,82	306.510,58
44900000000	Aplicações Diretas	1.838.999,68	306.497,82	306.497,82	306.497,82	306.497,82	306.497,82	306.510,58
44905100000	Obras e Instalações	1.333.999,89	222.332,10	222.332,10	222.332,10	222.332,10	222.332,10	222.339,39
44905200000	Equipamentos e Material Permanente	474.999,86	79.165,86	79.165,86	79.165,86	79.165,86	79.165,86	79.170,56
44906100000	Aquisição de Imóveis	19.999,96	3.333,24	3.333,24	3.333,24	3.333,24	3.333,24	3.333,76
44909100000	Sentenças Judiciais	2.000,00	333,34	333,34	333,34	333,34	333,34	333,30
44909200000	Despesas de Exercícios Anteriores	6.999,97	1.166,62	1.166,62	1.166,62	1.166,62	1.166,62	1.166,87
44909300000	Indenizações e Restituições	1.000,00	166,66	166,66	166,66	166,66	166,66	166,70
46000000000	Amortização da Dívida	258.000,02	42.999,82	42.999,82	42.999,82	42.999,82	42.999,82	43.000,92
46900000000	Aplicações Diretas	258.000,02	42.999,82	42.999,82	42.999,82	42.999,82	42.999,82	43.000,92
46907100000	Principal da Dívida Contratual Resgatado	238.000,02	39.666,50	39.666,50	39.666,50	39.666,50	39.666,50	39.667,52
46909100000	Sentenças Judiciais	20.000,00	3.333,32	3.333,32	3.333,32	3.333,32	3.333,32	3.333,40
99999999000	Reserva de Contingência	1.000,00	166,66	166,66	166,66	166,66	166,66	166,70
TOTAL DO ÓRGÃO:		20.999.998,03	3.499.982,44	3.499.982,44	3.499.982,44	3.499.982,44	3.499.982,44	3.500.085,83
Total Intra-Orçamentário		0,00						
Total Líquido:		21.000.000,00						
<div><div><div>Delei Alves Luz</div><div>Prefeito</div><div>CPF 894.360.085-20</div></div><div><div>Cássio Leres Salomão Ferreira</div><div>Tesoureiro</div><div>CPF 004.404.975-74</div></div></div>								


Prefeitura Municipal de Cordeiros

<div><div>MUNICÍPIO DE CORDEIROS CONSOLIDADO BAHIA 13.694.468/0001-75 METAS BIMESTRAIS DE ARRECAÇÃO ORÇAMENTO DO EXERCÍCIO DE 2018</div></div>								
Código	Descrição	Orçado	1º Bimestre	2º Bimestre	3º Bimestre	4º Bimestre	5º Bimestre	6º Bimestre
10000000000000	Receitas Correntes	22.100.000,00	3.635.450,00	3.277.430,00	3.675.230,00	3.938.220,00	3.215.550,00	4.358.120,00
11000000000000	Impostos, Taxas e Contribuições de Melhoria	313.300,00	51.537,85	46.462,39	52.101,79	55.830,06	45.585,15	61.782,76
11100000000000	Impostos	237.700,00	39.101,65	35.250,91	39.529,51	42.358,14	34.585,35	46.874,44
11130000000000	Impostos sobre a Renda e Proventos de Qualquer Natureza	139.500,00	22.947,75	20.687,85	23.198,85	24.858,90	20.297,25	27.509,40
11130300000000	Imposto sobre a Renda - Retido na Fonte	139.500,00	22.947,75	20.687,85	23.198,85	24.858,90	20.297,25	27.509,40
11130310000000	Imposto sobre a Renda - Retido na Fonte - Trabalho	119.500,00	19.657,75	17.721,85	19.872,85	21.294,90	17.387,25	23.565,40
11130311000000	Imposto sobre a Renda - Retido na Fonte - Trabalho - Principal	118.500,00	19.493,25	17.573,55	19.706,55	21.116,70	17.241,75	23.368,20
11130312000000	Imposto sobre a Renda - Retido na Fonte - Trabalho - Multas e Juros	200,00	32,90	29,66	33,26	35,64	29,10	39,44
11130313000000	Imposto sobre a Renda - Retido na Fonte - Trabalho - Dívida Ativa	600,00	98,70	88,98	99,78	106,92	87,30	118,32
11130314000000	Imposto sobre a Renda - Retido na Fonte - Trabalho - Dívida Ativa - Multas e Juros	200,00	32,90	29,66	33,26	35,64	29,10	39,44
11130340000000	Imposto sobre a Renda - Retido na Fonte - Outros Rendimentos	20.000,00	3.290,00	2.966,00	3.326,00	3.564,00	2.910,00	3.944,00
11130341000000	Imposto sobre a Renda - Retido na Fonte - Outros Rendimentos - Principal	20.000,00	3.290,00	2.966,00	3.326,00	3.564,00	2.910,00	3.944,00
11180000000000	Impostos Específicos de Estados, DF e Municípios	98.200,00	16.153,90	14.563,06	16.330,66	17.499,24	14.288,10	19.365,04
11180100000000	Impostos sobre o Patrimônio para Estados/DF/Municípios	6.400,00	1.052,80	949,12	1.064,32	1.140,48	931,20	1.262,08
11180110000000	Imposto sobre a Propriedade Predial e Territorial Urbana	2.700,00	444,15	400,41	449,01	481,14	392,85	532,44
11180111000000	Imposto sobre a Propriedade Predial e Territorial Urbana - Principal	1.500,00	246,75	222,45	249,45	267,30	218,25	295,80
11180112000000	Imposto sobre a Propriedade Predial e Territorial Urbana - Multas e Juros	300,00	49,35	44,49	49,89	53,46	43,65	59,16
11180113000000	Imposto sobre a Propriedade Predial e Territorial Urbana - Dívida Ativa	600,00	98,70	88,98	99,78	106,92	87,30	118,32
11180114000000	Imposto sobre a Propriedade Predial e Territorial Urbana - Dívida Ativa - Multas e Juros	300,00	49,35	44,49	49,89	53,46	43,65	59,16
11180120000000	Imposto sobre a Propriedade de Veículos Automotores	200,00	32,90	29,66	33,26	35,64	29,10	39,44
11180122000000	Imposto sobre a Propriedade de Veículos Automotores - Multas e Juros	200,00	32,90	29,66	33,26	35,64	29,10	39,44
11180140000000	Imposto sobre Transmissão "Inter Vivos" de Bens Imóveis e de Direitos Reais sobre Imóveis	3.500,00	575,75	519,05	582,05	623,70	509,25	690,20
11180141000000	Imposto sobre Transmissão "Inter Vivos" de Bens Imóveis e de Direitos Reais sobre Imóveis - P	2.500,00	411,25	370,75	415,75	445,50	363,75	493,00
11180142000000	Imposto sobre Transmissão "Inter Vivos" de Bens Imóveis e de Direitos Reais sobre Imóveis - r	200,00	32,90	29,66	33,26	35,64	29,10	39,44
11180143000000	Imposto sobre Transmissão "Inter Vivos" de Bens Imóveis e de Direitos Reais sobre Imóveis - M	600,00	98,70	88,98	99,78	106,92	87,30	118,32
11180144000000	Imposto sobre Transmissão "Inter Vivos" de Bens Imóveis e de Direitos Reais sobre Imóveis - D	200,00	32,90	29,66	33,26	35,64	29,10	39,44
11180200000000	Impostos sobre a Produção, Circulação de Mercadorias e Serviços	91.800,00	15.101,10	13.613,94	15.266,34	16.358,76	13.356,90	18.102,96
11180230000000	Imposto sobre Serviços de Qualquer Natureza	91.800,00	15.101,10	13.613,94	15.266,34	16.358,76	13.356,90	18.102,96
11180231000000	Imposto sobre Serviços de Qualquer Natureza - Principal	91.000,00	14.969,50	13.495,30	15.133,30	16.216,20	13.240,50	17.945,20
11180231000000	Imposto sobre Serviços de Qualquer Natureza - Principal	91.000,00	14.969,50	13.495,30	15.133,30	16.216,20	13.240,50	17.945,20
11180231001000	ISS	90.000,00	14.805,00	13.347,00	14.967,00	16.038,00	13.095,00	17.748,00
11180231002000	Simplex Nacional	1.000,00	164,50	148,30	166,30	178,20	145,50	197,20
11180233000000	Imposto sobre Serviços de Qualquer Natureza - Dívida Ativa	600,00	98,70	88,98	99,78	106,92	87,30	118,32
11180234000000	Imposto sobre Serviços de Qualquer Natureza - Dívida Ativa - Multas e Juros	200,00	32,90	29,66	33,26	35,64	29,10	39,44
11200000000000	Taxas	73.600,00	12.107,20	10.914,88	12.239,68	13.115,52	10.708,80	14.513,92
11210000000000	Taxas pelo Exercício do Poder de Polícia	61.600,00	10.133,20	9.135,28	10.244,08	10.977,12	8.962,80	12.147,52
11210100000000	Taxas de Inspeção, Controle e Fiscalização	60.600,00	9.968,70	8.986,98	10.077,78	10.798,92	8.817,30	11.950,32
11210110000000	Taxas de Inspeção, Controle e Fiscalização	60.600,00	9.968,70	8.986,98	10.077,78	10.798,92	8.817,30	11.950,32


Prefeitura Municipal de Cordeiros

<div><div>MUNICÍPIO DE CORDEIROS CONSOLIDADO BAHIA 13.694.468/0001-75 METAS BIMESTRAIS DE ARRECADAÇÃO ORÇAMENTO DO EXERCÍCIO DE 2018</div></div>								
Código	Descrição	Orçado	1º Bimestre	2º Bimestre	3º Bimestre	4º Bimestre	5º Bimestre	6º Bimestre
11210111000000	Taxas de Inspeção, Controle e Fiscalização - Principal	60.000,00	9.870,00	8.898,00	9.978,00	10.692,00	8.730,00	11.832,00
11210113000000	Taxas de Inspeção, Controle e Fiscalização - Dívida Ativa	600,00	98,70	88,98	99,78	106,92	87,30	118,32
11210400000000	Taxa de Controle e Fiscalização Ambiental	1.000,00	164,50	148,30	166,30	178,20	145,50	197,20
11210410000000	Taxa de Controle e Fiscalização Ambiental	1.000,00	164,50	148,30	166,30	178,20	145,50	197,20
11210411000000	Taxa de Controle e Fiscalização Ambiental - Principal	1.000,00	164,50	148,30	166,30	178,20	145,50	197,20
11220000000000	Taxas pela Prestação de Serviços	12.000,00	1.974,00	1.779,60	1.995,60	2.138,40	1.746,00	2.366,40
11220100000000	Taxas pela Prestação de Serviços	12.000,00	1.974,00	1.779,60	1.995,60	2.138,40	1.746,00	2.366,40
11220110000000	Taxas pela Prestação de Serviços	12.000,00	1.974,00	1.779,60	1.995,60	2.138,40	1.746,00	2.366,40
11220110000000	Taxas pela Prestação de Serviços - Principal	12.000,00	1.974,00	1.779,60	1.995,60	2.138,40	1.746,00	2.366,40
11220110000000	Taxas pela Prestação de Serviços - Principal	12.000,00	1.974,00	1.779,60	1.995,60	2.138,40	1.746,00	2.366,40
11220111001000	TAXA DE EXPEDIENTE	11.000,00	1.809,50	1.631,30	1.829,30	1.960,20	1.600,50	2.169,20
11220111002000	OUTRAS TAXAS DE PRESTACAO DE SERVICOS	1.000,00	164,50	148,30	166,30	178,20	145,50	197,20
11300000000000	Contribuição de Melhoria	2.000,00	329,00	296,60	332,60	356,40	291,00	394,40
11300010000000	Contribuição de Melhoria	1.000,00	164,50	148,30	166,30	178,20	145,50	197,20
11300011000000	Contribuição de Melhoria - Principal	1.000,00	164,50	148,30	166,30	178,20	145,50	197,20
11380000000000	Contribuição de Melhoria - Especifica de Estados, DF e Municípios	1.000,00	164,50	148,30	166,30	178,20	145,50	197,20
11380200000000	Contribuição de Melhoria para Expansão da Rede de Iluminação Pública na Cidade	1.000,00	164,50	148,30	166,30	178,20	145,50	197,20
11380210000000	Contribuição de Melhoria para Expansão da Rede de Iluminação Pública na Cidade	1.000,00	164,50	148,30	166,30	178,20	145,50	197,20
11380211000000	Contribuição de Melhoria para Expansão da Rede de Iluminação Pública na Cidade - Principal	1.000,00	164,50	148,30	166,30	178,20	145,50	197,20
13000000000000	Receita Patrimonial	176.000,00	28.952,00	26.100,80	29.268,80	31.363,20	25.608,00	34.707,20
13100000000000	Exploração do Patrimônio Imobiliário do Estado	1.000,00	164,50	148,30	166,30	178,20	145,50	197,20
13109900000000	Outras Receitas Imobiliárias	1.000,00	164,50	148,30	166,30	178,20	145,50	197,20
13109910000000	Outras Receitas Imobiliárias	1.000,00	164,50	148,30	166,30	178,20	145,50	197,20
13109911000000	Outras Receitas Imobiliárias - Principal	1.000,00	164,50	148,30	166,30	178,20	145,50	197,20
13200000000000	Valores Mobiliários	164.000,00	26.978,00	24.321,20	27.273,20	29.224,80	23.862,00	32.340,80
13210000000000	Juros e Correções Monetárias	163.000,00	26.813,50	24.172,90	27.106,90	29.046,60	23.716,50	32.143,60
13210010000000	Remuneração de Depósitos Bancários	163.000,00	26.813,50	24.172,90	27.106,90	29.046,60	23.716,50	32.143,60
13210011000000	Remuneração de Depósitos Bancários - Principal	163.000,00	26.813,50	24.172,90	27.106,90	29.046,60	23.716,50	32.143,60
13210011000000	Remuneração de Depósitos Bancários - Principal	163.000,00	26.813,50	24.172,90	27.106,90	29.046,60	23.716,50	32.143,60
13210011001000	Receita de Remuneração de Depósitos Bancários Vinculados -FUNDEB	20.000,00	3.290,00	2.966,00	3.326,00	3.564,00	2.910,00	3.944,00
13210011002000	REC. DE REMUN. DE DEP.BANCÁRIO DE RECURSOS VINCULADOS - FUNDO DE SA	40.000,00	6.580,00	5.932,00	6.652,00	7.128,00	5.820,00	7.888,00
13210011003000	REC. DE REM. DE DEP. BANC. DE RECURSOS VINCULADOS - FUNDO DE ENSI	1.000,00	164,50	148,30	166,30	178,20	145,50	197,20
13210011004000	REC. DE REM. DE DEP. BANC. DE RECURSOS VINCULADOS - OUTROS FUNDE	2.000,00	329,00	296,60	332,60	356,40	291,00	394,40
13210011005000	REC. DE REM. DE DEP. BANC. DE RECURSOS VINCULADOS - OUTROS EDUCA	20.000,00	3.290,00	2.966,00	3.326,00	3.564,00	2.910,00	3.944,00
13210011006000	REC. DE REMUNERAÇÃO DE DEP. BANCÁRIO DE RECURSOS VINCULADOS - A	1.000,00	164,50	148,30	166,30	178,20	145,50	197,20
13210011007000	REC. DE REM. DE DEP. BANCARIOS REC. VINC. - FNAS	10.000,00	1.645,00	1.483,00	1.663,00	1.782,00	1.455,00	1.972,00
13210011009000	REC. DE REM. DE DEP. BANCARIOS REC. VINC. - CONVENIOS	17.000,00	2.796,50	2.521,10	2.827,10	3.029,40	2.473,50	3.352,40


Prefeitura Municipal de Cordeiros

<div><div>MUNICÍPIO DE CORDEIROS CONSOLIDADO BAHIA 13.694.468/0001-75 METAS BIMESTRAIS DE ARRECADAÇÃO ORÇAMENTO DO EXERCÍCIO DE 2018</div></div>								
Código	Descrição	Orçado	1º Bimestre	2º Bimestre	3º Bimestre	4º Bimestre	5º Bimestre	6º Bimestre
13210011010000	Receita de Remuneração de Depósito de Poupança	1.000,00	164,50	148,30	166,30	178,20	145,50	197,20
13210011010000	Receita de Remuneração de Depósito de Poupança	50.000,00	8.225,00	7.415,00	8.315,00	8.910,00	7.275,00	9.860,00
13210011010000	Remuneração de Depósitos de Recursos Vinculados - Principal	50.000,00	8.225,00	7.415,00	8.315,00	8.910,00	7.275,00	9.860,00
13210011011000	Remuneração de Outros Depósitos de Recursos não Vinculados	50.000,00	8.225,00	7.415,00	8.315,00	8.910,00	7.275,00	9.860,00
13290000000000	Outros Valores Mobiliários	1.000,00	164,50	148,30	166,30	178,20	145,50	197,20
13290010000000	Outros Valores Mobiliários	1.000,00	164,50	148,30	166,30	178,20	145,50	197,20
13290011000000	Outros Valores Mobiliários - Principal	1.000,00	164,50	148,30	166,30	178,20	145,50	197,20
13300000000000	Delegação de Serviços Públicos Mediante Concessão, Permissão, Autorização ou Licença	1.000,00	164,50	148,30	166,30	178,20	145,50	197,20
13310000000000	Delegação para a Prestação dos Serviços de Transporte	1.000,00	164,50	148,30	166,30	178,20	145,50	197,20
13310100000000	Delegação para a Prestação dos Serviços de Transporte Rodoviário	1.000,00	164,50	148,30	166,30	178,20	145,50	197,20
13310110000000	Delegação para a Prestação dos Serviços de Transporte Rodoviário	1.000,00	164,50	148,30	166,30	178,20	145,50	197,20
13310111000000	Delegação para a Prestação dos Serviços de Transporte Rodoviário - Principal	1.000,00	164,50	148,30	166,30	178,20	145,50	197,20
13900000000000	Demais Receitas Patrimoniais	10.000,00	1.645,00	1.483,00	1.663,00	1.782,00	1.455,00	1.972,00
13900010000000	Demais Receitas Patrimoniais	10.000,00	1.645,00	1.483,00	1.663,00	1.782,00	1.455,00	1.972,00
13900011000000	Demais Receitas Patrimoniais - Principal	10.000,00	1.645,00	1.483,00	1.663,00	1.782,00	1.455,00	1.972,00
16000000000000	Receita de Serviços	56.000,00	9.212,00	8.304,80	9.312,80	9.979,20	8.148,00	11.043,20
16100000000000	Serviços Administrativos e Comerciais Gerais	16.000,00	2.632,00	2.372,80	2.660,80	2.851,20	2.328,00	3.155,20
16100100000000	Serviços Administrativos e Comerciais Gerais	16.000,00	2.632,00	2.372,80	2.660,80	2.851,20	2.328,00	3.155,20
16100110000000	Serviços Administrativos e Comerciais Gerais	16.000,00	2.632,00	2.372,80	2.660,80	2.851,20	2.328,00	3.155,20
16100111000000	Serviços Administrativos e Comerciais Gerais - Principal	16.000,00	2.632,00	2.372,80	2.660,80	2.851,20	2.328,00	3.155,20
16100111000000	Serviços Administrativos e Comerciais Gerais - Principal	16.000,00	2.632,00	2.372,80	2.660,80	2.851,20	2.328,00	3.155,20
16100111001000	SERVICOS DE INSCRICAO EM CONCURSOS PUBLICOS	1.000,00	164,50	148,30	166,30	178,20	145,50	197,20
16100111002000	SERVICOS DE VENDAS DE EDITAIS	5.000,00	822,50	741,50	831,50	891,00	727,50	986,00
16100111003000	OUTROS SERVIÇOS EDUCACIONAIS - EDUCAÇÃO 25%	10.000,00	1.645,00	1.483,00	1.663,00	1.782,00	1.455,00	1.972,00
16900000000000	Outros Serviços	40.000,00	6.580,00	5.932,00	6.652,00	7.128,00	5.820,00	7.888,00
16909900000000	Outros Serviços	40.000,00	6.580,00	5.932,00	6.652,00	7.128,00	5.820,00	7.888,00
16909910000000	Outros Serviços	40.000,00	6.580,00	5.932,00	6.652,00	7.128,00	5.820,00	7.888,00
16909911000000	Outros Serviços - Principal	40.000,00	6.580,00	5.932,00	6.652,00	7.128,00	5.820,00	7.888,00
17000000000000	Transferências Correntes	21.067.000,00	3.465.521,50	3.124.236,10	3.503.442,10	3.754.139,40	3.065.248,50	4.154.412,40
17100000000000	Transferências da União e de suas Entidades	12.575.000,00	2.068.587,50	1.864.872,50	2.091.222,50	2.240.865,00	1.829.662,50	2.479.790,00
17180000000000	Transferências da União - Específicas de Estados, DF e Municípios	12.575.000,00	2.068.587,50	1.864.872,50	2.091.222,50	2.240.865,00	1.829.662,50	2.479.790,00
17180100000000	Participação na Receita da União	9.001.000,00	1.480.664,50	1.334.848,30	1.496.866,30	1.603.978,20	1.309.645,50	1.774.997,20
17180120000000	Cota-Parte do Fundo de Participação dos Municípios - Cota Mensal	9.000.000,00	1.480.500,00	1.334.700,00	1.496.700,00	1.603.800,00	1.309.500,00	1.774.800,00
17180121000000	Cota-Parte do Fundo de Participação dos Municípios - Cota Mensal - Principal	9.000.000,00	1.480.500,00	1.334.700,00	1.496.700,00	1.603.800,00	1.309.500,00	1.774.800,00
17180150000000	Cota-Parte do Imposto Sobre a Propriedade Territorial Rural	1.000,00	164,50	148,30	166,30	178,20	145,50	197,20
17180151000000	Cota-Parte do Imposto Sobre a Propriedade Territorial Rural - Principal	1.000,00	164,50	148,30	166,30	178,20	145,50	197,20
17180200000000	Transferência da Compensação Financeira pela Exploração de Recursos Naturais	105.000,00	17.272,50	15.571,50	17.461,50	18.711,00	15.277,50	20.706,00
17180220000000	Cota-parte da Compensação Financeira de Recursos Minerais - CFEM	2.000,00	329,00	296,60	332,60	356,40	291,00	394,40
17180221000000	Cota-parte da Compensação Financeira de Recursos Minerais - CFEM - Principal	2.000,00	329,00	296,60	332,60	356,40	291,00	394,40
17180230000000	Cota-parte Royalties – Compensação Financeira pela Produção de Petróleo – Lei nº 7.990/89	1.000,00	164,50	148,30	166,30	178,20	145,50	197,20


Prefeitura Municipal de Cordeiros

<div><div>MUNICÍPIO DE CORDEIROS CONSOLIDADO BAHIA 13.694.468/0001-75 METAS BIMESTRAIS DE ARRECADAÇÃO ORÇAMENTO DO EXERCÍCIO DE 2018</div></div>									
Código	Descrição	Orçado	1º Bimestre	2º Bimestre	3º Bimestre	4º Bimestre	5º Bimestre	6º Bimestre	
17180231000000	Cota-parte Royalties – Compensação Financeira pela Produção de Petróleo – Lei nº 7.990/88 - P	1.000,00	164,50	148,30	166,30	178,20	145,50	197,20	
17180240000000	Cota-parte Royalties pelo Excedente da Produção do Petróleo – Lei nº 9.478/97, artigo 49, I e II	1.000,00	164,50	148,30	166,30	178,20	145,50	197,20	
17180241000000	Cota-parte Royalties pelo Excedente da Produção do Petróleo – Lei nº 9.478/97, artigo 49, I e II - P	1.000,00	164,50	148,30	166,30	178,20	145,50	197,20	
17180250000000	Cota-parte Royalties pela Participação Especial – Lei nº 9.478/97, artigo 50	1.000,00	164,50	148,30	166,30	178,20	145,50	197,20	
17180251000000	Cota-parte Royalties pela Participação Especial – Lei nº 9.478/97, artigo 50 - Principal	1.000,00	164,50	148,30	166,30	178,20	145,50	197,20	
17180260000000	Cota-Parte do Fundo Especial do Petróleo – FEP	100.000,00	16.450,00	14.830,00	16.630,00	17.820,00	14.550,00	19.720,00	
17180261000000	Cota-Parte do Fundo Especial do Petróleo – FEP - Principal	100.000,00	16.450,00	14.830,00	16.630,00	17.820,00	14.550,00	19.720,00	
17180300000000	Transferência de Recursos do Sistema Único de Saúde – SUS – Repasses Fundo a Fundo	2.114.000,00	347.753,00	313.506,20	351.558,20	376.714,80	307.587,00	416.880,80	
17180310000000	Transferência de Recursos do Sistema Único de Saúde – SUS – Repasses Fundo a Fundo	2.114.000,00	347.753,00	313.506,20	351.558,20	376.714,80	307.587,00	416.880,80	
17180311000000	Transferência de Recursos do Sistema Único de Saúde – SUS – Repasses Fundo a Fundo - Princ	2.114.000,00	347.753,00	313.506,20	351.558,20	376.714,80	307.587,00	416.880,80	
17180311000000	Transferência de Recursos do Sistema Único de Saúde – SUS – Repasses Fundo a Fundo - Princ	2.114.000,00	347.753,00	313.506,20	351.558,20	376.714,80	307.587,00	416.880,80	
17180311001000	COMPONENTE BÁSICO DA ASSISTÊNCIA FARMACÉUTICA	47.000,00	7.731,50	6.970,10	7.816,10	8.375,40	6.838,50	9.268,40	
17180311002000	COMPONENTE ESTRATÉGICO DA ASSISTÊNCIA FARMACÉUTICA	1.000,00	164,50	148,30	166,30	178,20	145,50	197,20	
17180311003000	PISO DE ATENCAO BASICA - PAB FIXO	255.000,00	41.947,50	37.816,50	42.406,50	45.441,00	37.102,50	50.286,00	
17180311004000	PROG. DE SAUDE DA FAMILIA - PSF	590.000,00	97.055,00	87.497,00	98.117,00	105.138,00	85.845,00	116.348,00	
17180311005000	PROG. DE AGENTES COMUNITARIOS DA SAUDE - PACS	265.000,00	43.592,50	39.299,50	44.069,50	47.223,00	38.557,50	52.258,00	
17180311006000	SAÚDE BUCAL	176.000,00	28.952,00	26.100,80	29.268,80	31.363,20	25.608,00	34.707,20	
17180311009000	PROGRAMA DE MELHORIA DO ACESSO E DA QUALIDADE - PMAQ	405.000,00	66.622,50	60.061,50	67.351,50	72.171,00	58.927,50	79.866,00	
17180311010000	NASF - NÚCLEO DE APOIO À SAÚDE DA FAMÍLIA	200.000,00	32.900,00	29.660,00	33.260,00	35.640,00	29.100,00	39.440,00	
17180311010000	NASF - NÚCLEO DE APOIO À SAÚDE DA FAMÍLIA	9.000,00	1.480,50	1.334,70	1.496,70	1.603,80	1.309,50	1.774,80	
17180311011000	QUALIFICAÇÃO DA GESTÃO DO SUS	1.000,00	164,50	148,30	166,30	178,20	145,50	197,20	
17180311012000	IMPLANTAÇÃO DE AÇÕES E SERVIÇOS DE SAÚDE	1.000,00	164,50	148,30	166,30	178,20	145,50	197,20	
17180311013000	TETO FINANCEIRO	1.000,00	164,50	148,30	166,30	178,20	145,50	197,20	
17180311014000	SAMU - SERV. DE ATENDIMENTO MÓVEL DE URGÊNCIA	1.000,00	164,50	148,30	166,30	178,20	145,50	197,20	
17180311015000	CEO - CENTRO ESPEC. ODONTOLÓGICA	1.000,00	164,50	148,30	166,30	178,20	145,50	197,20	
17180311016000	CAPS - CENTRO DE ATENÇÃO PSICOSSOCIAL	1.000,00	164,50	148,30	166,30	178,20	145,50	197,20	
17180311017000	CEREST - CENTRO DE REF. EM SAÚDE DO TRABALHADOR	1.000,00	164,50	148,30	166,30	178,20	145,50	197,20	
17180311018000	OUTROS PROGRAMAS MAC	1.000,00	164,50	148,30	166,30	178,20	145,50	197,20	
17180311019000	CNRAC - CENTRO NACIONAL REGULAÇÃO DE ALTA COMPLEXIDADE	1.000,00	164,50	148,30	166,30	178,20	145,50	197,20	
17180311020000	TRANSPLANTES - OUTROS	1.000,00	164,50	148,30	166,30	178,20	145,50	197,20	
17180311020000	TRANSPLANTES - OUTROS	132.000,00	21.714,40	19.575,60	21.951,60	23.522,40	19.206,00	26.030,40	
17180311021000	VIGILÂNCIA EPIDEMIOLÓGICA E AMBIENTAL EM SAÚDE	100.000,00	16.450,00	14.830,00	16.630,00	17.820,00	14.550,00	19.720,00	
17180311022000	VIGILÂNCIA SANITÁRIA	32.000,00	5.264,00	4.745,60	5.321,60	5.702,40	4.656,00	6.310,40	
17180311999000	OUTROS PROGRAMAS - ATENÇÃO BÁSICA	33.000,00	5.428,50	4.893,90	5.487,90	5.880,60	4.801,50	6.507,60	
17180400000000	Transferências de Recursos do Fundo Nacional de Assistência Social – FNAS	376.000,00	61.852,00	55.760,80	62.528,80	67.003,20	54.708,00	74.147,20	
17180410000000	Transferências de Recursos do Fundo Nacional de Assistência Social – FNAS	376.000,00	61.852,00	55.760,80	62.528,80	67.003,20	54.708,00	74.147,20	
17180411000000	Transferências de Recursos do Fundo Nacional de Assistência Social – FNAS - Principal	376.000,00	61.852,00	55.760,80	62.528,80	67.003,20	54.708,00	74.147,20	
17180411000000	Transferências de Recursos do Fundo Nacional de Assistência Social – FNAS - Principal	376.000,00	61.852,00	55.760,80	62.528,80	67.003,20	54.708,00	74.147,20	


Prefeitura Municipal de Cordeiros

<div><div>MUNICÍPIO DE CORDEIROS CONSOLIDADO BAHIA 13.694.468/0001-75 METAS BIMESTRAIS DE ARRECADAÇÃO ORÇAMENTO DO EXERCÍCIO DE 2018</div></div>								
Código	Descrição	Orçado	1º Bimestre	2º Bimestre	3º Bimestre	4º Bimestre	5º Bimestre	6º Bimestre
17180411001000	PISO BÁSICO FIXO	75.000,00	12.337,50	11.122,50	12.472,50	13.365,00	10.912,50	14.790,00
17180411002000	SCFV	108.000,00	17.766,00	16.016,40	17.960,40	19.245,60	15.714,00	21.297,60
17180411003000	IGD SUAS	8.000,00	1.316,00	1.186,40	1.330,40	1.425,60	1.164,00	1.577,60
17180411004000	IGD PBF	53.000,00	8.718,50	7.859,90	8.813,90	9.444,60	7.711,50	10.451,60
17180411005000	PROG. PRIMEIRA INFÂNCIA	46.000,00	7.567,00	6.821,80	7.649,80	8.197,20	6.693,00	9.071,20
17180411006000	BPC	40.000,00	6.580,00	5.932,00	6.652,00	7.128,00	5.820,00	7.888,00
17180411999000	Transferências de Recursos do Fundo Nacional de Assistência Social – FNAS - Principal	46.000,00	7.567,00	6.821,80	7.649,80	8.197,20	6.693,00	9.071,20
17180500000000	Transferências de Recursos do Fundo Nacional do Desenvolvimento da Educação – FNDE	655.000,00	107.747,50	97.136,50	108.926,50	116.721,00	95.302,50	129.166,00
17180510000000	Transferências do Salário-Educação	218.000,00	35.861,00	32.329,40	36.253,40	38.847,60	31.719,00	42.989,60
17180511000000	Transferências do Salário-Educação - Principal	218.000,00	35.861,00	32.329,40	36.253,40	38.847,60	31.719,00	42.989,60
17180520000000	Transferências Diretas do FNDE referentes ao Programa Dinheiro Direto na Escola – PDDE	3.000,00	493,50	444,90	498,90	534,60	436,50	591,60
17180521000000	Transferências Diretas do FNDE referentes ao Programa Dinheiro Direto na Escola – PDDE- Principal	3.000,00	493,50	444,90	498,90	534,60	436,50	591,60
17180530000000	Transferências Diretas do FNDE referentes ao Programa Nacional de Alimentação Escolar – PNAE	262.000,00	43.099,00	38.854,60	43.570,60	46.688,40	38.121,00	51.666,40
17180531000000	Transferências Diretas do FNDE referentes ao Programa Nacional de Alimentação Escolar – PNAE - Princ	262.000,00	43.099,00	38.854,60	43.570,60	46.688,40	38.121,00	51.666,40
17180531001000	Transferências Diretas do FNDE referentes ao Programa Nacional de Alimentação Escolar – PNAE - Princ	262.000,00	43.099,00	38.854,60	43.570,60	46.688,40	38.121,00	51.666,40
17180531002000	PNAEF - Fundamental	90.000,00	14.805,00	13.347,00	14.967,00	16.038,00	13.095,00	17.748,00
17180531003000	PNAE - EJA	2.000,00	329,00	296,60	332,60	356,40	291,00	394,40
17180531004000	PNAEP - Pré Escolar	30.000,00	4.935,00	4.449,00	4.989,00	5.346,00	4.365,00	5.916,00
17180531005000	PNAEC - Creche	40.000,00	6.580,00	5.932,00	6.652,00	7.128,00	5.820,00	7.888,00
17180531006000	ALIMENTAÇÃO AEE	45.000,00	7.402,50	6.673,50	7.483,50	8.019,00	6.547,50	8.874,00
17180531999000	MAIS EDUCAÇÃO - FUNDAMENTAL	45.000,00	7.402,50	6.673,50	7.483,50	8.019,00	6.547,50	8.874,00
17180540000000	OUTRAS TRANSFERÊNCIAS DO PNAE - ALIMENTAÇÃO ESCOLAR - FNDE	10.000,00	1.645,00	1.483,00	1.663,00	1.782,00	1.455,00	1.972,00
17180541000000	Transferências Diretas do FNDE referentes ao Programa Nacional de Apoio ao Transporte do Escolar – P	169.000,00	27.800,50	25.062,70	28.104,70	30.115,80	24.589,50	33.326,80
17180541001000	Transferências Diretas do FNDE referentes ao Programa Nacional de Apoio ao Transporte do Escolar – P	169.000,00	27.800,50	25.062,70	28.104,70	30.115,80	24.589,50	33.326,80
17180541002000	Transferências Diretas do FNDE referentes ao Programa Nacional de Apoio ao Transporte do Escolar – P	169.000,00	27.800,50	25.062,70	28.104,70	30.115,80	24.589,50	33.326,80
17180541003000	PNATE - Ensino Infantil	9.000,00	1.480,50	1.334,70	1.496,70	1.603,80	1.309,50	1.774,80
17180541004000	PNATE - Ensino Fundamental	80.000,00	13.160,00	11.864,00	13.304,00	14.256,00	11.640,00	15.776,00
17180541005000	PNATE - Ensino Médio	70.000,00	11.515,00	10.381,00	11.641,00	12.474,00	10.185,00	13.804,00
17180541999000	OUTRAS TRANSFERÊNCIAS DO PNATE - TRANSPORTE ESCOLAR- FNDE	10.000,00	1.645,00	1.483,00	1.663,00	1.782,00	1.455,00	1.972,00
17180590000000	Outras Transferências Diretas do Fundo Nacional do Desenvolvimento da Educação – FNDE	3.000,00	493,50	444,90	498,90	534,60	436,50	591,60
17180591000000	Outras Transferências Diretas do Fundo Nacional do Desenvolvimento da Educação – FNDE - Principal	3.000,00	493,50	444,90	498,90	534,60	436,50	591,60
17180600000000	Transferência Financeira do ICMS – Desoneração – L.C. Nº 87/96	7.000,00	1.151,50	1.038,10	1.164,10	1.247,40	1.018,50	1.380,40
17180610000000	Transferência Financeira do ICMS – Desoneração – L.C. Nº 87/96	7.000,00	1.151,50	1.038,10	1.164,10	1.247,40	1.018,50	1.380,40
17180611000000	Transferência Financeira do ICMS – Desoneração – L.C. Nº 87/96 - Principal	7.000,00	1.151,50	1.038,10	1.164,10	1.247,40	1.018,50	1.380,40
17181000000000	Transferências de Convênios da União e de Suas Entidades	75.000,00	12.337,50	11.122,50	12.472,50	13.365,00	10.912,50	14.790,00
17181010000000	Transferências de Convênios da União para o Sistema Único de Saúde – SUS	4.000,00	658,00	593,20	665,20	712,80	582,00	788,80


Prefeitura Municipal de Cordeiros

<div><div>MUNICÍPIO DE CORDEIROS CONSOLIDADO BAHIA 13.694.468/0001-75 METAS BIMESTRAIS DE ARRECADAÇÃO ORÇAMENTO DO EXERCÍCIO DE 2018</div></div>								
Código	Descrição	Orçado	1º Bimestre	2º Bimestre	3º Bimestre	4º Bimestre	5º Bimestre	6º Bimestre
17181011000000	Transferências de Convênios da União para o Sistema Único de Saúde – SUS - Principal	4.000,00	658,00	593,20	665,20	712,80	582,00	788,80
17181090000000	Outras Transferências de Convênios da União	71.000,00	11.679,50	10.529,30	11.807,30	12.652,20	10.330,50	14.001,20
17181091000000	Outras Transferências de Convênios da União - Principal	71.000,00	11.679,50	10.529,30	11.807,30	12.652,20	10.330,50	14.001,20
17189900000000	Outras Transferências da União	242.000,00	39.809,00	35.888,60	40.244,60	43.124,40	35.211,00	47.722,40
17189910000000	Outras Transferências da União	242.000,00	39.809,00	35.888,60	40.244,60	43.124,40	35.211,00	47.722,40
17189911000000	Outras Transferências da União - Principal	242.000,00	39.809,00	35.888,60	40.244,60	43.124,40	35.211,00	47.722,40
17200000000000	Transferências dos Estados e do Distrito Federal e de suas Entidades	3.292.000,00	541.534,00	488.203,60	547.459,60	586.634,40	478.986,00	649.182,40
17280000000000	Transferências dos Estados - Específicas de Estados, DF e Municípios	3.292.000,00	541.534,00	488.203,60	547.459,60	586.634,40	478.986,00	649.182,40
17280100000000	Participação na Receita dos Estados	1.952.000,00	321.104,00	289.481,60	324.617,60	347.846,40	284.016,00	384.934,40
17280110000000	Cota-Parte do ICMS	1.775.000,00	291.987,50	263.232,50	295.182,50	316.305,00	258.262,50	350.030,00
17280111000000	Cota-Parte do ICMS - Principal	1.775.000,00	291.987,50	263.232,50	295.182,50	316.305,00	258.262,50	350.030,00
17280120000000	Cota-Parte do IPVA	130.000,00	21.385,00	19.279,00	21.619,00	23.166,00	18.915,00	25.636,00
17280121000000	Cota-Parte do IPVA - Principal	130.000,00	21.385,00	19.279,00	21.619,00	23.166,00	18.915,00	25.636,00
17280130000000	Cota-Parte do IPI - Municípios	17.000,00	2.796,50	2.521,10	2.827,10	3.029,40	2.473,50	3.352,40
17280131000000	Cota-Parte do IPI - Municípios - Principal	17.000,00	2.796,50	2.521,10	2.827,10	3.029,40	2.473,50	3.352,40
17280140000000	Cota-Parte da Contribuição de Intervenção no Domínio Econômico	30.000,00	4.935,00	4.449,00	4.989,00	5.346,00	4.365,00	5.916,00
17280141000000	Cota-Parte da Contribuição de Intervenção no Domínio Econômico - Principal	30.000,00	4.935,00	4.449,00	4.989,00	5.346,00	4.365,00	5.916,00
17280200000000	Transferência da Cota-parte da Compensação Financeira (25%)	11.000,00	1.809,50	1.631,30	1.829,30	1.960,20	1.600,50	2.169,20
17280220000000	Cota-parte da Compensação Financeira de Recursos Minerais - CFEM	10.000,00	1.645,00	1.483,00	1.663,00	1.782,00	1.455,00	1.972,00
17280221000000	Cota-parte da Compensação Financeira de Recursos Minerais - CFEM - Principal	10.000,00	1.645,00	1.483,00	1.663,00	1.782,00	1.455,00	1.972,00
17280230000000	Cota-parte Royalties – Compensação Financeira pela Produção do Petróleo – Lei nº 7.990/89, art. 9º	1.000,00	164,50	148,30	166,30	178,20	145,50	197,20
17280231000000	Cota-parte Royalties – Compensação Financeira pela Produção do Petróleo – Lei nº 7.990/89, art. 9º	1.000,00	164,50	148,30	166,30	178,20	145,50	197,20
17280300000000	Transferência de Recursos do Estado para Programas de Saúde – Repasse Fundo a Fundo	282.000,00	46.389,00	41.820,60	46.896,60	50.252,40	41.031,00	55.610,40
17280310000000	Transferência de Recursos do Estado para Programas de Saúde – Repasse Fundo a Fundo	282.000,00	46.389,00	41.820,60	46.896,60	50.252,40	41.031,00	55.610,40
17280311000000	Transferência de Recursos do Estado para Programas de Saúde – Repasse Fundo a Fundo - Principal	282.000,00	46.389,00	41.820,60	46.896,60	50.252,40	41.031,00	55.610,40
17280311000000	Transferência de Recursos do Estado para Programas de Saúde – Repasse Fundo a Fundo - Principal	282.000,00	46.389,00	41.820,60	46.896,60	50.252,40	41.031,00	55.610,40
17280311001000	PROGRAMA DE ASSISTÊNCIA FARMACÊUTICA BÁSICA	1.000,00	164,50	148,30	166,30	178,20	145,50	197,20
17280311002000	T.F.D.	1.000,00	164,50	148,30	166,30	178,20	145,50	197,20
17280311003000	NASF - NÚCLEO DE APOIO A SAÚDE DA FAMÍLIA	100.000,00	16.450,00	14.830,00	16.630,00	17.820,00	14.550,00	19.720,00
17280311004000	PARTICIPAÇÃO NA RECEITA DO ESTADO - INCENTIVO PSF	30.000,00	4.935,00	4.449,00	4.989,00	5.346,00	4.365,00	5.916,00
17280311005000	PARTICIPAÇÃO NA RECEITA DO ESTADO - HOSPITAL	150.000,00	24.675,00	22.245,00	24.945,00	26.730,00	21.825,00	29.580,00
17281000000000	Transferência de Convênios dos Estados e do Distrito Federal e de Suas Entidades	731.000,00	120.249,50	108.407,30	121.565,30	130.264,20	106.360,50	144.153,20
17281010000000	Transferências de Convênio dos Estados para o Sistema Único de Saúde – SUS	1.000,00	164,50	148,30	166,30	178,20	145,50	197,20
17281011000000	Transferências de Convênio dos Estados para o Sistema Único de Saúde – SUS - Principal	1.000,00	164,50	148,30	166,30	178,20	145,50	197,20
17281020000000	Transferências de Convênio dos Estados Destinadas a Programas de Educação	329.000,00	54.120,50	48.790,70	54.712,70	58.627,80	47.869,50	64.878,80
17281021000000	Transferências de Convênio dos Estados Destinadas a Programas de Educação - Principal	329.000,00	54.120,50	48.790,70	54.712,70	58.627,80	47.869,50	64.878,80
17281090000000	Outras Transferências de Convênio dos Estados	401.000,00	65.964,50	59.468,30	66.686,30	71.458,20	58.345,50	79.077,20
17281091000000	Outras Transferências de Convênio dos Estados - Principal	401.000,00	65.964,50	59.468,30	66.686,30	71.458,20	58.345,50	79.077,20


Prefeitura Municipal de Cordeiros

<div><div>MUNICÍPIO DE CORDEIROS CONSOLIDADO BAHIA 13.694.468/0001-75 METAS BIMESTRAIS DE ARRECADAÇÃO ORÇAMENTO DO EXERCÍCIO DE 2018</div></div>								
Código	Descrição	Orçado	1º Bimestre	2º Bimestre	3º Bimestre	4º Bimestre	5º Bimestre	6º Bimestre
17289900000000	Outras Transferências dos Estados	316.000,00	51.982,00	46.862,80	52.550,80	56.311,20	45.978,00	62.315,20
17289910000000	Outras Transferências dos Estados	316.000,00	51.982,00	46.862,80	52.550,80	56.311,20	45.978,00	62.315,20
17289911000000	Outras Transferências dos Estados - Principal	316.000,00	51.982,00	46.862,80	52.550,80	56.311,20	45.978,00	62.315,20
17289911001000	Outras Transferências dos Estados - Principal	316.000,00	51.982,00	46.862,80	52.550,80	56.311,20	45.978,00	62.315,20
17289911001000	TRANSFERÊNCIA DOS RECURSOS DO FEAS	60.000,00	9.870,00	8.898,00	9.978,00	10.692,00	8.730,00	11.832,00
17289911002000	REC. DE COMPLEME. FIN. ESFORC. EXP - CEX	10.000,00	1.645,00	1.483,00	1.663,00	1.782,00	1.455,00	1.972,00
17289911003000	TRANSFERÊNCIA FIES LEI 8.632	33.000,00	5.428,50	4.893,90	5.487,90	5.880,60	4.801,50	6.507,60
17289911004000	TRANSFERÊNCIA FCBA	12.000,00	1.974,00	1.779,60	1.995,60	2.138,40	1.746,00	2.366,40
17289911005000	TOPA	1.000,00	164,50	148,30	166,30	178,20	145,50	197,20
17289911999000	OUTRAS TRANSFERÊNCIAS DO ESTADO	200.000,00	32.900,00	29.660,00	33.260,00	35.640,00	29.100,00	39.440,00
17500000000000	Transferências de Outras Instituições Públicas	5.200.000,00	855.400,00	771.160,00	864.760,00	926.640,00	756.600,00	1.025.440,00
17500000000000	Transferências de Outras Instituições Públicas - Específicas de Estados, DF e Municípios	5.200.000,00	855.400,00	771.160,00	864.760,00	926.640,00	756.600,00	1.025.440,00
17580100000000	Transferências de Recursos do Fundo de Manutenção e Desenvolvimento da Educação Básica e de Valoriza	5.200.000,00	855.400,00	771.160,00	864.760,00	926.640,00	756.600,00	1.025.440,00
17580110000000	Transferências de Recursos do Fundo de Manutenção e Desenvolvimento da Educação Básica e de Valoriza	3.800.000,00	625.100,00	563.540,00	631.940,00	677.160,00	552.900,00	749.360,00
17580111000000	Transferências de Recursos do Fundo de Manutenção e Desenvolvimento da Educação Básica e de Valoriza	3.800.000,00	625.100,00	563.540,00	631.940,00	677.160,00	552.900,00	749.360,00
17580120000000	Transferências de Recursos da Complementação da União ao Fundo de Manutenção e Desenvol	1.400.000,00	230.300,00	207.620,00	232.820,00	249.480,00	203.700,00	276.080,00
17580121000000	Transferências de Recursos da Complementação da União ao Fundo de Manutenção e Desenvol	1.400.000,00	230.300,00	207.620,00	232.820,00	249.480,00	203.700,00	276.080,00
19000000000000	Outras Receitas Correntes	487.700,00	80.226,65	72.325,91	81.104,51	86.908,14	70.960,35	96.174,44
19100000000000	Multas Administrativas, Contratuais e Judiciais	200,00	32,90	29,66	33,26	35,64	29,10	39,44
19100700000000	Multas Aplicadas pelos Tribunais de Contas	200,00	32,90	29,66	33,26	35,64	29,10	39,44
19100710000000	Multas Aplicadas pelos Tribunais de Contas	200,00	32,90	29,66	33,26	35,64	29,10	39,44
19100711000000	Multas Aplicadas pelos Tribunais de Contas - Principal	200,00	32,90	29,66	33,26	35,64	29,10	39,44
19200000000000	Indenizações, Restituições e Ressarcimentos	460.500,00	75.752,25	68.292,15	76.581,15	82.061,10	67.002,75	90.810,60
19210000000000	Indenizações	250.000,00	41.125,00	37.075,00	41.575,00	44.550,00	36.375,00	49.300,00
19219900000000	Outras Indenizações	250.000,00	41.125,00	37.075,00	41.575,00	44.550,00	36.375,00	49.300,00
19219911000000	Outras Indenizações - Principal	250.000,00	41.125,00	37.075,00	41.575,00	44.550,00	36.375,00	49.300,00
19220000000000	Restituições	210.500,00	34.627,25	31.217,15	35.006,15	37.511,10	30.627,75	41.510,60
19229900000000	Outras Restituições	210.500,00	34.627,25	31.217,15	35.006,15	37.511,10	30.627,75	41.510,60
19229910000000	Outras Restituições	210.500,00	34.627,25	31.217,15	35.006,15	37.511,10	30.627,75	41.510,60
19229911000000	Outras Restituições - Principal	210.500,00	34.627,25	31.217,15	35.006,15	37.511,10	30.627,75	41.510,60
19900000000000	Demais Receitas Correntes	27.000,00	4.441,50	4.004,10	4.490,10	4.811,40	3.928,50	5.324,40
19909900000000	Outras Receitas	27.000,00	4.441,50	4.004,10	4.490,10	4.811,40	3.928,50	5.324,40
19909910000000	Outras Receitas - Primárias	24.000,00	3.948,00	3.559,20	3.991,20	4.276,80	3.492,00	4.732,80
19909911000000	Outras Receitas - Primárias - Principal	10.000,00	1.645,00	1.483,00	1.663,00	1.782,00	1.455,00	1.972,00
19909912000000	Outras Receitas - Primárias - Multas e Juros	4.000,00	658,00	593,20	665,20	712,80	582,00	788,80
19909913000000	Outras Receitas - Primárias - Dívida Ativa	10.000,00	1.645,00	1.483,00	1.663,00	1.782,00	1.455,00	1.972,00
	Outras Receitas - Financeiras	3.000,00	493,50	444,90	498,90	534,60	436,50	591,60


Prefeitura Municipal de Cordeiros

		MUNICÍPIO DE CORDEIROS CONSOLIDADO BAHIA 13.694.468/0001-75 METAS BIMESTRAIS DE ARRECADAÇÃO ORÇAMENTO DO EXERCÍCIO DE 2018						
Código	Descrição	Orçado	1º Bimestre	2º Bimestre	3º Bimestre	4º Bimestre	5º Bimestre	6º Bimestre
19909920000000								
19909922000000	Outras Receitas - Financeiras - Multas e Juros	3.000,00	493,50	444,90	498,90	534,60	436,50	591,60
20000000000000	Receitas de Capital	1.086.000,00	178.647,00	161.053,80	180.601,80	193.525,20	158.013,00	214.159,20
21000000000000	Operações de Crédito	20.000,00	3.290,00	2.966,00	3.326,00	3.564,00	2.910,00	3.944,00
21100000000000	Operações de Crédito - Mercado Interno	20.000,00	3.290,00	2.966,00	3.326,00	3.564,00	2.910,00	3.944,00
21190000000000	Outras Operações de Crédito - Mercado Interno	20.000,00	3.290,00	2.966,00	3.326,00	3.564,00	2.910,00	3.944,00
21190010000000	Outras Operações de Crédito - Mercado Interno	20.000,00	3.290,00	2.966,00	3.326,00	3.564,00	2.910,00	3.944,00
21190011000000	Outras Operações de Crédito - Mercado Interno - Principal	20.000,00	3.290,00	2.966,00	3.326,00	3.564,00	2.910,00	3.944,00
22000000000000	Alienação de Bens	200.000,00	32.900,00	29.660,00	33.260,00	35.640,00	29.100,00	39.440,00
22100000000000	Alienação de Bens Móveis	100.000,00	16.450,00	14.830,00	16.630,00	17.820,00	14.550,00	19.720,00
22130000000000	Alienação de Bens Móveis e Semoventes	100.000,00	16.450,00	14.830,00	16.630,00	17.820,00	14.550,00	19.720,00
22130010000000	Alienação de Bens Móveis e Semoventes	100.000,00	16.450,00	14.830,00	16.630,00	17.820,00	14.550,00	19.720,00
22130011000000	Alienação de Bens Móveis e Semoventes - Principal	100.000,00	16.450,00	14.830,00	16.630,00	17.820,00	14.550,00	19.720,00
22200000000000	Alienação de Bens Imóveis	100.000,00	16.450,00	14.830,00	16.630,00	17.820,00	14.550,00	19.720,00
22200010000000	Alienação de Bens Imóveis	100.000,00	16.450,00	14.830,00	16.630,00	17.820,00	14.550,00	19.720,00
22200011000000	Alienação de Bens Imóveis - Principal	100.000,00	16.450,00	14.830,00	16.630,00	17.820,00	14.550,00	19.720,00
24000000000000	Transferências de Capital	811.000,00	133.409,50	120.271,30	134.869,30	144.520,20	118.000,50	159.929,20
24100000000000	Transferências da União e de suas Entidades	705.000,00	115.972,50	104.551,50	117.241,50	125.631,00	102.577,50	139.026,00
24180000000000	Transferências da União - Específicas de Estados, DF e Municípios	705.000,00	115.972,50	104.551,50	117.241,50	125.631,00	102.577,50	139.026,00
24180300000000	Transferências de Recursos do Sistema Único de Saúde - SUS	1.000,00	164,50	148,30	166,30	178,20	145,50	197,20
24180310000000	Transferências de Recursos do Sistema Único de Saúde - SUS	1.000,00	164,50	148,30	166,30	178,20	145,50	197,20
24180311000000	Transferências de Recursos do Sistema Único de Saúde - SUS - Principal	1.000,00	164,50	148,30	166,30	178,20	145,50	197,20
24180500000000	Transferências de Recursos Destinados a Programas de Educação	150.000,00	24.675,00	22.245,00	24.945,00	26.730,00	21.825,00	29.580,00
24180510000000	Transferências de Recursos Destinados a Programas de Educação	150.000,00	24.675,00	22.245,00	24.945,00	26.730,00	21.825,00	29.580,00
24180511000000	Transferências de Recursos Destinados a Programas de Educação - Principal	150.000,00	24.675,00	22.245,00	24.945,00	26.730,00	21.825,00	29.580,00
24181000000000	Transferências de Convênios da União e de suas Entidades	453.000,00	74.518,50	67.179,90	75.333,90	80.724,60	65.911,50	89.331,60
24181010000000	Transferências de Convênio da União para o Sistema Único de Saúde - SUS	1.000,00	164,50	148,30	166,30	178,20	145,50	197,20
24181011000000	Transferências de Convênio da União para o Sistema Único de Saúde - SUS - Principal	1.000,00	164,50	148,30	166,30	178,20	145,50	197,20
24181020000000	Transferências de Convênio da União destinadas a Programas de Educação	102.000,00	16.779,00	15.126,60	16.962,60	18.176,40	14.841,00	20.114,40
24181021000000	Transferências de Convênio da União destinadas a Programas de Educação - Principal	102.000,00	16.779,00	15.126,60	16.962,60	18.176,40	14.841,00	20.114,40
24181050000000	Transferências de Convênios da União destinadas a Programas de Saneamento Básico	50.000,00	8.225,00	7.415,00	8.315,00	8.910,00	7.275,00	9.860,00
24181051000000	Transferências de Convênios da União destinadas a Programas de Saneamento Básico - Principal	50.000,00	8.225,00	7.415,00	8.315,00	8.910,00	7.275,00	9.860,00
24181070000000	Transferências de Convênios da União destinadas a Programas de Infra-Estrutura em Transporte	200.000,00	32.900,00	29.660,00	33.260,00	35.640,00	29.100,00	39.440,00
24181071000000	Transferências de Convênios da União destinadas a Programas de Infra-Estrutura em Transporte - Princ	200.000,00	32.900,00	29.660,00	33.260,00	35.640,00	29.100,00	39.440,00
24181090000000	Outras Transferências de Convênios da União	100.000,00	16.450,00	14.830,00	16.630,00	17.820,00	14.550,00	19.720,00
24181091000000	Outras Transferências de Convênios da União - Principal	100.000,00	16.450,00	14.830,00	16.630,00	17.820,00	14.550,00	19.720,00
24189900000000	Outras Transferências da União	101.000,00	16.614,50	14.978,30	16.796,30	17.998,20	14.695,50	19.917,20
24189910000000	Outras Transferências da União	101.000,00	16.614,50	14.978,30	16.796,30	17.998,20	14.695,50	19.917,20
24189911000000	Outras Transferências da União - Principal	101.000,00	16.614,50	14.978,30	16.796,30	17.998,20	14.695,50	19.917,20
24200000000000	Transferências dos Estados e do Distrito Federal e de suas Entidades	106.000,00	17.437,00	15.719,80	17.627,80	18.889,20	15.423,00	20.903,20

Prefeitura Municipal de Cordeiros

<div><div>MUNICÍPIO DE CORDEIROS CONSOLIDADO BAHIA 13.694.468/0001-75 METAS BIMESTRAIS DE ARRECADAÇÃO ORÇAMENTO DO EXERCÍCIO DE 2018</div></div>								
Código	Descrição	Orçado	1º Bimestre	2º Bimestre	3º Bimestre	4º Bimestre	5º Bimestre	6º Bimestre
24280000000000	Transferências dos Estados, Distrito Federal, e de suas Entidades	106.000,00	17.437,00	15.719,80	17.627,80	18.889,20	15.423,00	20.903,20
24280300000000	Transferências de Recursos do Sistema Único de Saúde – SUS	1.000,00	164,50	148,30	166,30	178,20	145,50	197,20
24280310000000	Transferências de Recursos do Sistema Único de Saúde – SUS	1.000,00	164,50	148,30	166,30	178,20	145,50	197,20
24280311000000	Transferências de Recursos do Sistema Único de Saúde – SUS - Principal	1.000,00	164,50	148,30	166,30	178,20	145,50	197,20
24280500000000	Transferências de Recursos Destinados a Programas de Educação	1.000,00	164,50	148,30	166,30	178,20	145,50	197,20
24280510000000	Transferências de Recursos Destinados a Programas de Educação	1.000,00	164,50	148,30	166,30	178,20	145,50	197,20
24280511000000	Transferências de Recursos Destinados a Programas de Educação - Principal	1.000,00	164,50	148,30	166,30	178,20	145,50	197,20
24281000000000	Transferências de Convênios dos Estados e do Distrito Federal e de suas Entidades	3.000,00	493,50	444,90	498,90	534,60	436,50	591,60
24281010000000	Transferências de Convênios dos Estados para o Sistema Único de Saúde – SUS	1.000,00	164,50	148,30	166,30	178,20	145,50	197,20
24281011000000	Transferências de Convênios dos Estados para o Sistema Único de Saúde – SUS - Principal	1.000,00	164,50	148,30	166,30	178,20	145,50	197,20
24281020000000	Transferências de Convênios dos Estados destinadas a Programas de Educação	1.000,00	164,50	148,30	166,30	178,20	145,50	197,20
24281021000000	Transferências de Convênios dos Estados destinadas a Programas de Educação - Principal	1.000,00	164,50	148,30	166,30	178,20	145,50	197,20
24281090000000	Outras Transferências de Convênio dos Estados	1.000,00	164,50	148,30	166,30	178,20	145,50	197,20
24281091000000	Outras Transferências de Convênio dos Estados - Principal	1.000,00	164,50	148,30	166,30	178,20	145,50	197,20
24289900000000	Outras Transferências dos Estados	101.000,00	16.614,50	14.978,30	16.796,30	17.998,20	14.695,50	19.917,20
24289910000000	Outras Transferências dos Estados	101.000,00	16.614,50	14.978,30	16.796,30	17.998,20	14.695,50	19.917,20
24289911000000	Outras Transferências dos Estados - Principal	101.000,00	16.614,50	14.978,30	16.796,30	17.998,20	14.695,50	19.917,20
29000000000000	Outras Receitas de Capital	55.000,00	9.047,50	8.156,50	9.146,50	9.801,00	8.002,50	10.846,00
29900000000000	Demais Receitas de Capital	55.000,00	9.047,50	8.156,50	9.146,50	9.801,00	8.002,50	10.846,00
29900010000000	Demais Receitas de Capital	55.000,00	9.047,50	8.156,50	9.146,50	9.801,00	8.002,50	10.846,00
29900011000000	Demais Receitas de Capital - Principal	55.000,00	9.047,50	8.156,50	9.146,50	9.801,00	8.002,50	10.846,00
95100000000000	Dedução FUNDEB - Receitas Correntes	(2.186.000,00)	(359.597,00)	(324.183,80)	(363.531,80)	(389.545,20)	(318.063,00)	(431.079,20)
95170000000000	Dedução FUNDEB - Transferências Correntes	(2.186.000,00)	(359.597,00)	(324.183,80)	(363.531,80)	(389.545,20)	(318.063,00)	(431.079,20)
95171000000000	Dedução FUNDEB - Transferências da União e de suas Entidades	(1.801.600,00)	(296.363,20)	(267.177,28)	(299.606,08)	(321.045,12)	(262.132,80)	(355.275,52)
95171800000000	Dedução FUNDEB - Transferências da União - Específicas de Estados, DF e Municípios	(1.801.600,00)	(296.363,20)	(267.177,28)	(299.606,08)	(321.045,12)	(262.132,80)	(355.275,52)
95171801000000	Dedução FUNDEB - Participação na Receita da União	(1.800.200,00)	(296.132,90)	(266.969,66)	(299.373,26)	(320.795,64)	(261.929,10)	(354.999,44)
95171801200000	Dedução FUNDEB - Cota-Parte do Fundo de Participação dos Municípios - Cota Mensal	(1.800.000,00)	(296.100,00)	(266.940,00)	(299.340,00)	(320.760,00)	(261.900,00)	(354.960,00)
95171801210000	Dedução FUNDEB - Cota-Parte do Fundo de Participação dos Municípios - Cota Mensal - Principal	(1.800.000,00)	(296.100,00)	(266.940,00)	(299.340,00)	(320.760,00)	(261.900,00)	(354.960,00)
95171801210000	Dedução FUNDEB - Cota-Parte do Fundo de Participação dos Municípios - Cota Mensal - Principal	(1.800.000,00)	(296.100,00)	(266.940,00)	(299.340,00)	(320.760,00)	(261.900,00)	(354.960,00)
95171801500000	Dedução FUNDEB - Cota-Parte do Imposto Sobre a Propriedade Territorial Rural	(200,00)	(32,90)	(29,66)	(33,26)	(35,64)	(29,10)	(39,44)
95171801510000	Dedução FUNDEB - Cota-Parte do Imposto Sobre a Propriedade Territorial Rural - Principal	(200,00)	(32,90)	(29,66)	(33,26)	(35,64)	(29,10)	(39,44)
95171801510000	Dedução FUNDEB - Cota-Parte do Imposto Sobre a Propriedade Territorial Rural - Principal	(200,00)	(32,90)	(29,66)	(33,26)	(35,64)	(29,10)	(39,44)
95171806000000	Dedução FUNDEB - Transferência Financeira do ICMS – Desoneração – L.C. Nº 87/96	(1.400,00)	(230,30)	(207,62)	(232,82)	(249,48)	(203,70)	(276,08)
95171806100000	Dedução FUNDEB - Transferência Financeira do ICMS – Desoneração – L.C. Nº 87/96	(1.400,00)	(230,30)	(207,62)	(232,82)	(249,48)	(203,70)	(276,08)
95171806110000	Dedução FUNDEB - Transferência Financeira do ICMS – Desoneração – L.C. Nº 87/96 - Principal	(1.400,00)	(230,30)	(207,62)	(232,82)	(249,48)	(203,70)	(276,08)
95171806110000	Dedução FUNDEB - Transferência Financeira do ICMS – Desoneração – L.C. Nº 87/96 - Principal	(1.400,00)	(230,30)	(207,62)	(232,82)	(249,48)	(203,70)	(276,08)
95172000000000	Dedução FUNDEB - Transferências dos Estados e do Distrito Federal e de suas Entidades	(384.400,00)	(63.233,80)	(57.006,52)	(63.925,72)	(68.500,08)	(55.930,20)	(75.803,68)
95172800000000	Dedução FUNDEB - Transferências dos Estados - Específicas de Estados, DF e Municípios	(384.400,00)	(63.233,80)	(57.006,52)	(63.925,72)	(68.500,08)	(55.930,20)	(75.803,68)

Prefeitura Municipal de Cordeiros

<div><div><div>MUNICÍPIO DE CORDEIROS</div><div>CONSOLIDADO</div><div>BAHIA</div><div>13.694.468/0001-75</div><div>METAS BIMESTRAIS DE ARRECADAÇÃO</div><div>ORÇAMENTO DO EXERCÍCIO DE 2018</div></div></div>								
Código	Descrição	Orçado	1º Bimestre	2º Bimestre	3º Bimestre	4º Bimestre	5º Bimestre	6º Bimestre
95172801000000	Dedução FUNDEB - Participação na Receita dos Estados	(384.400,00)	(63.233,80)	(57.006,52)	(63.925,72)	(68.500,08)	(55.930,20)	(75.803,68)
95172801100000	Dedução FUNDEB - Cota-Parte do ICMS	(355.000,00)	(58.397,50)	(52.646,50)	(59.036,50)	(63.261,00)	(51.652,50)	(70.006,00)
95172801110000	Dedução FUNDEB - Cota-Parte do ICMS - Principal	(355.000,00)	(58.397,50)	(52.646,50)	(59.036,50)	(63.261,00)	(51.652,50)	(70.006,00)
95172801110000	Dedução FUNDEB - Cota-Parte do ICMS - Principal	(355.000,00)	(58.397,50)	(52.646,50)	(59.036,50)	(63.261,00)	(51.652,50)	(70.006,00)
95172801200000	Dedução FUNDEB - Cota-Parte do IPVA	(26.000,00)	(4.277,00)	(3.855,80)	(4.323,80)	(4.633,20)	(3.783,00)	(5.127,20)
95172801210000	Dedução FUNDEB - Cota-Parte do IPVA - Principal	(26.000,00)	(4.277,00)	(3.855,80)	(4.323,80)	(4.633,20)	(3.783,00)	(5.127,20)
95172801210000	Dedução FUNDEB - Cota-Parte do IPVA - Principal	(26.000,00)	(4.277,00)	(3.855,80)	(4.323,80)	(4.633,20)	(3.783,00)	(5.127,20)
95172801300000	Dedução FUNDEB - Cota-Parte do IPI - Municípios	(3.400,00)	(559,30)	(504,22)	(565,42)	(605,88)	(494,70)	(670,48)
95172801310000	Dedução FUNDEB - Cota-Parte do IPI - Municípios - Principal	(3.400,00)	(559,30)	(504,22)	(565,42)	(605,88)	(494,70)	(670,48)
95172801310000	Dedução FUNDEB - Cota-Parte do IPI - Municípios - Principal	(3.400,00)	(559,30)	(504,22)	(565,42)	(605,88)	(494,70)	(670,48)
Total Geral:		21.000.000,00	3.454.500,00	3.114.300,00	3.492.300,00	3.742.200,00	3.055.500,00	4.141.200,00
Total Intra-Orçamentário		0,00						
Total Líquido:		21.000.000,00						
<div><div><div>_____</div><div>Delei Alves Luz</div><div>Prefeito</div><div>CPF 894.360.085-20</div></div><div><div>_____</div><div>Cleilson Lemos Salomão Ferreira</div><div>Tenente</div><div>CPF 004.404.975-74</div></div></div>								