



Diário Oficial do **Município**

Prefeitura Municipal de Ibipêba

terça-feira, 28 de janeiro de 2025

Ano XII - Edição nº 01414 | Caderno 1

Prefeitura Municipal de Ibipêba publica



Praça Praça da Igreja | 02 | Centro | Ibipêba-Ba

www.pmibipêba.ba.ipmbrasil.org.br

Este documento foi assinado digitalmente por SERASA Experian
6C12A91D6B257FFA8B506545456BB570

Prefeitura Municipal de Ibipeba

SUMÁRIO

- DECRETO 121/2025 - DISPÕE SOBRE O LIMITE PARA MARGEM CONSIGNÁVEL DO SERVIDOR ATÉ 35% (TRINTA E CINCO POR CENTO) DA REMUNERAÇÃO.
- RELATÓRIO RESUMIDO DA EXECUÇÃO ORÇAMENTÁRIA - 6º BIMESTRE 2024.
- RELATÓRIO DE GESTÃO FISCAL - 3º QUADRIMESTRE 2024.
- PARECER CMEI Nº 001/2025.
- CALENDÁRIO PEDAGÓGICO 2025.
- PORTARIA Nº 002/2025 CONCEDE LICENÇA PRÊMIO A SERVIDOR (A) EFETIVO DA SAÚDE.
PORTARIA Nº 003/2025 CONCEDE LICENÇA PRÊMIO A SERVIDOR (A) EFETIVO DA SAÚDE.
PORTARIA Nº 004/2025 CONCEDE LICENÇA PRÊMIO A SERVIDOR (A) EFETIVO DA SAÚDE.
PORTARIA Nº 005/2025 AUTORIZO A CESSÃO DE SERVIDOR PÚBLICO MUNICIPAL ROMILTON GOMES OLIVEIRA PARA A CÂMARA MUNICIPAL DE IBIPEBA.
- AVISO DE CONCORRÊNCIA ELETRÔNICA Nº CE-01-2025.
- REPUBLICAÇÃO DO DECRETO DE Nº 095-2024 - CREDITOS ADIC. SUPLEMENTARES - R\$ 589.038,73

Prefeitura Municipal de Ibipeba

Decreto



ESTADO DA BAHIA
PREFEITURA MUNICIPAL DE IBIPEBA
GOVERNO JUVENTUDE, INOVAÇÃO E PROSPERIDADE
GABINETE DO PREFEITO



DECRETO N 121, DE 28 DE JANEIRO DE 2025.

Dispõe sobre o limite para margem consignável do servidor até 35%(trinta e cinco por cento) da remuneração.

O **PREFEITO MUNICIPAL DE IBIPEBA**, no uso das atribuições que lhe confere a Lei Orgânica do Município, pelo Estatuto dos Servidores Públicos do Município, e pelo art. 30, I, da Constituição Federal,

Considerando a ausência de previsão legal no âmbito Municipal acerca do percentual de consignação para empréstimos aos servidores públicos desta Municipalidade;

Considerando as baixas taxas de juros praticadas pelas instituições financeiras nessa modalidade de crédito e o benefício gozado pelos servidores nesse tipo de contratação;

DECRETA:

Art. 1º O percentual máximo de consignação para fins de empréstimo aos servidores públicos do Município de Ibipeba será de 35%(trinta e cinco por cento), dos quais 5%(cinco por cento) serão destinados exclusivamente para:

- I- Amortização de despesas contraídas por meio de cartão de crédito; ou
- II- Utilização com finalidade de saque por meio de cartão de crédito.

Art. 2º - Este decreto entra em vigor na data da sua publicação.

Gabinete do Prefeito, 28 de janeiro de 2025.


Rhallber Vieira de Sousa
Prefeito Municipal

 **PREFEITURA MUNICIPAL DE IBIPEBA-CNPJ13.714.803/0001-50**
PRAÇA DEZENOVE DE SETEMBRO S/N,CENTRO-IBIPEBA-BAHIA,CEP:44.970
 prefeitura@ibi@ba.ba.gov.br

Prefeitura Municipal de Ibipeba

Relatório Resumido da Execução

RELATÓRIO RESUMIDO DA EXECUÇÃO ORÇAMENTÁRIA - RREO - 2024

BALANÇO ORÇAMENTÁRIO
JANEIRO/2024 A DEZEMBRO/2024

R\$ 1,00

RECEITAS	PREVISÃO INICIAL	PREVISÃO ATUALIZADA (a)	RECEITAS REALIZADAS		% (c/a)	SALDO A REALIZAR (d-a)
			No Bimestre (b)	Até o Bimestre (c)		
RECEITAS (EXCETO INTRA-ORÇAMENTÁRIAS) (1)	80.880.258,19	80.880.258,19	15.800.126,93	81.448.147,82	100,70	-668.889,63
RECEITAS CORRENTES	77.971.209,10	77.971.209,10	14.800.126,93	79.833.999,82	102,39	-1.882.790,72
IMPOSTOS, TAXAS E CONTRIBUIÇÕES DE MELHORIA	6.856.500,70	6.856.500,70	1.320.982,79	4.858.798,95	70,86	1.997.701,75
Impostos	6.415.931,10	6.415.931,10	1.274.371,82	4.440.200,68	69,21	1.975.730,42
Taxas	377.319,60	377.319,60	46.811,17	418.598,27	110,94	-41.278,67
Contribuição de Melhoria	63.250,00	63.250,00	0,00	0,00	0,00	63.250,00
CONTRIBUIÇÕES	346.394,72	346.394,72	83.720,84	506.092,48	146,10	-159.697,76
Contribuições Sociais	0,00	0,00	0,00	0,00	0,00	0,00
Contribuições Econômicas	1.481,20	1.481,20	0,00	7.667,68	517,67	-6.186,48
Contribuições para Entidades Privadas de Serviço Social e de Formação Profissional	0,00	0,00	0,00	0,00	0,00	0,00
Contribuição para o Custeio do Serviço de Iluminação Pública	344.913,52	344.913,52	83.720,84	498.414,80	144,50	-153.501,28
RECEITA PATRIMONIAL	457.008,16	457.008,16	44.770,98	379.681,70	83,08	77.326,46
Exploração do Patrimônio Imobiliário do Estado	15.774,40	15.774,40	0,00	0,00	0,00	15.774,40
Valores Mobiliários	441.233,76	441.233,76	44.770,98	379.681,70	86,05	61.552,06
Delegação de Serviços Públicos Mediante Concessão, Permissão, Autorização ou Licença	0,00	0,00	0,00	0,00	0,00	0,00
Exploração de Recursos Naturais	0,00	0,00	0,00	0,00	0,00	0,00
Exploração do Patrimônio Intangível	0,00	0,00	0,00	0,00	0,00	0,00
Cessão de Direitos	0,00	0,00	0,00	0,00	0,00	0,00
Demais Receitas Patrimoniais	0,00	0,00	0,00	0,00	0,00	0,00
RECEITA AGROPECUÁRIA	5.821,76	5.821,76	0,00	0,00	0,00	5.821,76
RECEITA INDUSTRIAL	0,00	0,00	0,00	0,00	0,00	0,00
RECEITA DE SERVIÇOS	130.027,28	130.027,28	0,00	0,00	0,00	130.027,28
Serviços Administrativos e Comerciais Gerais	11.540,48	11.540,48	0,00	0,00	0,00	11.540,48
Serviços e Atividades Referentes à Navegação e ao Transporte	11.849,60	11.849,60	0,00	0,00	0,00	11.849,60
Serviços e Atividades referentes à Saúde	97.750,00	97.750,00	0,00	0,00	0,00	97.750,00
Serviços e Atividades Financeiras	0,00	0,00	0,00	0,00	0,00	0,00
Outros Serviços	8.887,20	8.887,20	0,00	0,00	0,00	8.887,20
TRANSFERÊNCIAS CORRENTES	70.072.186,48	70.072.186,48	13.299.460,20	72.909.499,03	104,05	-2.837.302,55
Transferências da União e de suas Entidades	49.407.336,48	49.407.336,48	9.508.998,82	52.411.761,42	106,08	-3.004.424,94
Transferências dos Estados e do Distrito Federal e de suas Entidades	8.307.600,00	8.307.600,00	1.363.656,10	7.576.895,07	91,13	730.704,93
Transferências de Municípios e de suas Entidades	0,00	0,00	0,00	0,00	0,00	0,00
Transferências de Instituições Privadas	17.250,00	17.250,00	0,00	0,00	0,00	17.250,00
Transferências de Outras Instituições Públicas	12.340.000,00	12.340.000,00	2.426.805,28	12.926.832,54	104,76	-586.832,54
Transferências do Exterior	0,00	0,00	0,00	0,00	0,00	0,00
Outras Transferências	0,00	0,00	0,00	0,00	0,00	0,00
OUTRAS RECEITAS CORRENTES	103.270,00	103.270,00	71.192,12	1.179.947,66	1.142,59	-1.076.677,66
Multas Administrativas, Contratuais e Judiciais	40.860,00	40.860,00	54.155,62	57.155,62	139,89	-16.295,62
Indenizações, Restituições e Ressarcimentos	62.410,00	62.410,00	17.036,50	1.122.792,04	1.799,06	-1.060.382,04
Benf. Direitos e Valores Incorporados ao Patrimônio Público	0,00	0,00	0,00	0,00	0,00	0,00
Multas e Juros de Mora das Receitas de Capital	0,00	0,00	0,00	0,00	0,00	0,00
Demais Receitas Correntes	0,00	0,00	-0,00	-0,00	0,00	0,00

1/3

ESTADO DA BAHIA
MUNICÍPIO DE IBIPEBA
CONSOLIDADO

ORÇAMENTOS FISCAL E DA SEGURIDADE SOCIAL

RREO - Anexo 1 (LRF, Art. 52, inciso I, alíneas "a" e "b", "d" do inciso II e § 1º)



[2912400.999999.GovNet by Link3 Versão:2025012714] SIAFIC do MUNICÍPIO DE IBIPEBA

Prefeitura Municipal de Ibipeba

RELATÓRIO RESUMIDO DA EXECUÇÃO ORÇAMENTÁRIA - RREO - 2024

BALANÇO ORÇAMENTÁRIO
JANEIRO/2024 A DEZEMBRO/2024

R\$ 1,00

ESTADO DA BAHIA
MUNICÍPIO DE IBIPEBA
CONSOLIDADO ##
ORÇAMENTOS FISCAL E DA SEGURIDADE SOCIAL

RREO - Anexo 1 (LRF, Art. 52, inciso I, alíneas "a" e "b", do inciso II e §1º)

RECEITAS	PREVISÃO INICIAL	PREVISÃO ATUALIZADA (a)	RECEITAS REALIZADAS			% (c/a)	SALDO A REALIZAR (a-c)
			No Bimestre (b)	% (b/a)	Até o Bimestre (c)		
RECEITAS DE CAPITAL	2.909.049,09	2.909.049,09	1.000.000,00	34,38	1.615.148,00	55,52	1.295.901,09
OPERações DE CRÉDITO	345.000,00	345.000,00	0,00	0,00	0,00	0,00	345.000,00
Operações de Crédito - Mercado Interno	345.000,00	345.000,00	0,00	0,00	0,00	0,00	345.000,00
Operações de Crédito - Mercado Externo	0,00	0,00	0,00	0,00	0,00	0,00	0,00
ALIENAÇÃO DE BENS	80.500,00	80.500,00	0,00	0,00	0,00	0,00	80.500,00
Alienação de Bens Móveis	34.500,00	34.500,00	0,00	0,00	0,00	0,00	34.500,00
Alienação de Bens Imóveis	46.000,00	46.000,00	0,00	0,00	0,00	0,00	46.000,00
Alienação de Bens Intangíveis	0,00	0,00	0,00	0,00	0,00	0,00	0,00
AMORTIZAÇÕES DE EMPRÉSTIMOS	0,00	0,00	0,00	0,00	0,00	0,00	0,00
TRANSFERÊNCIAS DE CAPITAL	2.483.549,09	2.483.549,09	1.000.000,00	40,26	1.615.148,00	65,03	868.401,09
Transferências da União e de suas Entidades	1.993.549,09	1.993.549,09	1.000.000,00	50,16	1.615.148,00	81,02	378.401,09
Transferências dos Estados e do Distrito Federal e de suas Entidades	490.000,00	490.000,00	0,00	0,00	0,00	0,00	490.000,00
Transferências dos Municípios e de suas Entidades	0,00	0,00	0,00	0,00	0,00	0,00	0,00
Transferências de Instituições Privadas	0,00	0,00	0,00	0,00	0,00	0,00	0,00
Transferências de Outras Instituições Públicas	0,00	0,00	0,00	0,00	0,00	0,00	0,00
Transferências do Exterior	0,00	0,00	0,00	0,00	0,00	0,00	0,00
Transferências de Pessoas Físicas	0,00	0,00	0,00	0,00	0,00	0,00	0,00
Transferências Provenientes de Depósitos Não Identificados	0,00	0,00	0,00	0,00	0,00	0,00	0,00
OUTRAS RECEITAS DE CAPITAL	0,00	0,00	0,00	0,00	0,00	0,00	0,00
Integralização do Capital Social	0,00	0,00	0,00	0,00	0,00	0,00	0,00
Remuneração das Disponibilidades do Tesouro	0,00	0,00	0,00	0,00	0,00	0,00	0,00
Resgate de Títulos do Tesouro	0,00	0,00	0,00	0,00	0,00	0,00	0,00
Dotações Recaudas de Capital	0,00	0,00	0,00	0,00	0,00	0,00	0,00
RECEITAS (INTRA-ORÇAMENTÁRIAS) (II)	0,00	0,00	0,00	0,00	0,00	0,00	0,00
SUBTOTAL DAS RECEITAS (III) = (I + II)	80.880.258,19	80.880.258,19	15.800.126,93	19,54	81.449.147,82	100,70	-568.889,63
OPERações DE CRÉDITO / REFINANCIAMENTO (IV)	0,00	0,00	0,00	0,00	0,00	0,00	0,00
Operações de Crédito - Mercado Interno	0,00	0,00	0,00	0,00	0,00	0,00	0,00
Mobiliária	0,00	0,00	0,00	0,00	0,00	0,00	0,00
Contratual	0,00	0,00	0,00	0,00	0,00	0,00	0,00
Operações de Crédito - Mercado Externo	0,00	0,00	0,00	0,00	0,00	0,00	0,00
Mobiliária	0,00	0,00	0,00	0,00	0,00	0,00	0,00
Contratual	0,00	0,00	0,00	0,00	0,00	0,00	0,00
SUBTOTAL COM REFINANCIAMENTO (V) = (III + IV)	80.880.258,19	80.880.258,19	15.800.126,93	0,00	81.449.147,82	0,00	-568.889,63
DÉFICIT (VI)	0,00	0,00	0,00	0,00	0,00	0,00	0,00
TOTAL COM DÉFICIT (VII) = (V + VI)	80.880.258,19	80.880.258,19	15.800.126,93	19,54	81.449.147,82	100,70	-568.889,63
SALDOS DE EXERCÍCIOS ANTERIORES	0,00	0,00	0,00	0,00	0,00	0,00	0,00
Recursos Arrecadados em Exercícios Anteriores - RPPS	0,00	0,00	0,00	0,00	0,00	0,00	0,00
Superávit Financeiro Utilizado para Créditos Adicionais	0,00	0,00	0,00	0,00	0,00	0,00	0,00

Prefeitura Municipal de Ibipeba

RELATÓRIO RESUMIDO DA EXECUÇÃO ORÇAMENTÁRIA - RREO - 2024

BALANÇO ORÇAMENTÁRIO
JANEIRO/2024 A DEZEMBRO/2024

R\$ 1,00

ESTADO DA BAHIA
MUNICÍPIO DE IBIPEBA
CONSOLIDADO ##
ORÇAMENTOS FISCAL E DA SEGURIDADE SOCIAL



RREO - Anexo 1 (LRF, Art. 52, inciso I, alíneas "a" e "b", do inciso II e §1º)

DESPESAS	DOTAÇÃO INICIAL (d)	DOTAÇÃO ATUALIZADA (e)	DESPESAS EMPENHADAS (f)		SALDO (g) = (e-f)	DESPESAS LIQUIDADAS (h)		SALDO (i) = (e-h)	DESPESAS PAGAS ATÉ O BIMESTRE (j)	INSCRITAS EM RESTOS A PAGAR NÃO PROCESSADOS (k)
			No Bimestre	Até o Bimestre		No Bimestre	Até o Bimestre			
DESPESAS (EXCETO INTRA-ORÇAMENTÁRIAS) (VIII)	80.880.288,19	87.081.857,19	3.257.743,82	80.815.377,65	6.266.479,54	14.752.361,97	80.762.885,41	6.318.971,78	79.954.334,58	0,00
DESPESA CORRENTES	68.548.389,79	82.505.285,41	3.665.380,00	77.719.889,21	4.785.986,20	14.361.710,62	77.687.646,47	4.837.616,94	76.859.065,64	0,00
PESSOAL E ENCARGOS SOCIAIS	27.506.417,73	30.767.644,58	2.014.982,84	29.572.602,86	1.195.041,72	6.225.671,15	29.572.602,86	1.195.041,72	29.572.602,86	0,00
JUIZOS E ENCARGOS DA DÍVIDA	88.000,00	29.553,73	0,00	0,00	29.553,73	0,00	0,00	29.553,73	0,00	0,00
OUTRAS DESPESAS CORRENTES	40.954.982,06	51.708.087,10	1.650.387,16	48.147.086,35	3.561.000,75	8.136.039,47	48.095.045,61	3.613.023,49	46.886.492,78	0,00
Transferências a Municípios	0,00	0,00	0,00	0,00	0,00	0,00	0,00	0,00	0,00	0,00
Demais Despesas Correntes	40.954.982,06	51.708.087,10	1.650.387,16	48.147.086,35	0,00	8.136.039,47	48.095.045,61	0,00	46.886.492,78	0,00
DESPESAS DE CAPITAL	10.626.098,40	4.560.831,78	-407.616,38	3.095.708,44	1.465.123,34	390.651,35	3.095.236,94	1.465.692,84	3.095.236,94	0,00
INVESTIMENTOS	9.064.506,40	3.060.831,78	934.885,44	2.018.439,38	1.042.382,40	235.183,90	2.017.969,88	1.042.861,90	2.017.969,88	0,00
INVERSÕES FINANCEIRAS	0,00	0,00	0,00	0,00	0,00	0,00	0,00	0,00	0,00	0,00
AMORTIZAÇÃO DA DÍVIDA	1.561.592,00	1.500.000,00	-72.730,94	1.077.269,06	422.730,94	155.467,45	1.077.269,06	422.730,94	1.077.269,06	0,00
RESERVA DE CONTINGÊNCIA	1.704.700,00	15.700,00	0,00	0,00	15.700,00	0,00	0,00	15.700,00	0,00	0,00
DESPESAS (INTRA-ORÇAMENTÁRIAS) (IX)	0,00	0,00	0,00	0,00	0,00	0,00	0,00	0,00	0,00	0,00
SUBTOTAL DAS DESPESAS (X) = (VIII+IX)	80.880.288,19	87.081.857,19	3.257.743,82	80.815.377,65	6.266.479,54	14.752.361,97	80.762.885,41	6.318.971,78	79.954.334,58	0,00
AMORTIZAÇÃO DA DÍVIDA / REFINANCIAMENTO (XI)	0,00	0,00	0,00	0,00	0,00	0,00	0,00	0,00	0,00	0,00
Amortização da Dívida Interna	0,00	0,00	0,00	0,00	0,00	0,00	0,00	0,00	0,00	0,00
Dívida Mobiliária	0,00	0,00	0,00	0,00	0,00	0,00	0,00	0,00	0,00	0,00
Dívida Contratual	0,00	0,00	0,00	0,00	0,00	0,00	0,00	0,00	0,00	0,00
Amortização da Dívida Externa	0,00	0,00	0,00	0,00	0,00	0,00	0,00	0,00	0,00	0,00
Dívida Mobiliária	0,00	0,00	0,00	0,00	0,00	0,00	0,00	0,00	0,00	0,00
Dívida Contratual	0,00	0,00	0,00	0,00	0,00	0,00	0,00	0,00	0,00	0,00
SUBTOTAL C/ REFINANCIAMENTO (XII) = (XI+XII)	80.880.288,19	87.081.857,19	3.257.743,82	80.815.377,65	6.266.479,54	14.752.361,97	80.762.885,41	6.318.971,78	79.954.334,58	0,00
SUPERÁVIT (XIII)	0,00	0,00	0,00	633.770,17	0,00	0,00	686.262,41	0,00	2.094.813,24	0,00
TOTAL COM SUPERÁVIT (XIV) = (XIII + XII)	80.880.288,19	87.081.857,19	3.257.743,82	81.449.147,82	6.266.479,54	14.752.361,97	81.449.147,82	6.318.971,78	81.449.147,82	0,00
RESERVA DO RPPS	0,00	0,00	0,00	0,00	0,00	0,00	0,00	0,00	0,00	0,00

Vanessa Gomes dos Santos Castro
VANESSA GOMES DOS SANTOS CASTRO - CONTADORA

Demostenes de Sousa Barreto Filho
DEMOSTENES DE SOUSA BARRETO FILHO - PREFEITO

Prefeitura Municipal de Ibipeba

ESTADO DA BAHIA
MUNICÍPIO DE IBIPEBA



ORÇAMENTOS FISCAL E DA SEGURIDADE SOCIAL

RELATÓRIO RESUMIDO DA EXECUÇÃO ORÇAMENTÁRIA - RREO - 2024

DEMONSTRATIVO DA EXECUÇÃO DAS DESPESAS POR FUNÇÃO/SUBFUNÇÃO

JANEIRO/2024 A DEZEMBRO/2024

RREO - Anexo 2 (LRF, Art. 52, inciso II, alínea "c")

R\$ 1,00

FUNCAO / SUBFUNCAO	DOTAÇÃO INICIAL	DOTAÇÃO ATUALIZADA	DESPESAS EMPENHADAS		SALDO (c) = (a-b)	DESPESAS LIQUIDADAS		SALDO (e) = (a-d)	INSCRITAS EM RESTOS A PAGAR NÃO PROCESSADOS (f)		
			No Bimestre	Até o Bimestre (b)		No Bimestre	Até o Bimestre (d)			%	%
DESPESAS (EXCETO INTRA-ORÇAMENTÁRIAS) (I)	80.880.258,19	87.081.857,19	3.257.743,82	80.815.377,65	100,00	80.762.888,41	100,00	6.318.971,78	0,00		
01 - LEGISLATIVA	3.242.139,50	3.242.139,50	174.927,08	2.865.918,64	3,55	376.220,86	3,55	376.220,86	0,00		
01.031 - Acao Legislativa	3.242.139,50	3.242.139,50	174.927,08	2.865.918,64	3,55	376.220,86	3,55	376.220,86	0,00		
04 - ADMINISTRAÇÃO	6.378.837,08	7.239.825,80	45.795,47	6.941.439,31	8,59	298.386,49	8,59	298.386,49	0,00		
04.123 - Administracao Geral	4.648.893,08	5.592.597,26	41.219,65	5.423.184,64	6,71	139.412,62	6,71	139.412,62	0,00		
04.124 - Administracao Financeira	1.406.444,00	1.406.444,00	4.779,82	1.290.661,67	1,60	145.387,87	1,60	145.387,87	0,00		
04.124 - Conselho Interno	88.800,00	84.679,00	0,00	94.679,00	0,12	21.200,00	0,12	0,00	0,00		
04.129 - Administracao de Reservas	91.000,00	84.000,00	0,00	70.616,00	0,09	13.382,00	0,09	13.382,00	0,00		
04.131 - Comunicacao Social	53.800,00	62.000,00	-204,00	62.296,00	0,08	204,00	0,08	204,00	0,00		
06 - SEGURANCA PÚBLICA	114.540,00	36,00	36,00	36,00	0,00	36,00	0,00	0,00	0,00		
06.122 - Administracao Geral	114.540,00	36,00	36,00	36,00	0,00	36,00	0,00	0,00	0,00		
06.161 - Policiamento	95.240,00	0,00	0,00	0,00	0,00	0,00	0,00	0,00	0,00		
06.182 - Defesa Civil	5.100,00	36,00	36,00	36,00	0,00	36,00	0,00	0,00	0,00		
08 - ASSISTENCIA SOCIAL	1.888.284,00	3.083.748,00	2.064,80	2.544.561,41	3,15	509.186,59	3,15	509.186,59	0,00		
08.122 - Administracao Geral	532.176,00	718.242,26	-35.910,13	679.408,39	0,84	38.835,87	0,84	38.835,87	0,00		
08.243 - Assistencia a Crianca e ao Adolescente	176.864,00	133.373,75	25.053,75	130.373,75	0,16	3.000,00	0,16	3.000,00	0,00		
08.244 - Assistencia Comunitaria	850.092,00	1.689.347,79	-3.894,72	1.236.859,09	1,53	432.488,70	1,53	432.488,70	0,00		
08.245 - Servicos Socioassistenciais	339.152,00	532.794,20	16.815,90	497.922,18	0,62	34.862,02	0,62	34.862,02	0,00		
10 - SAUDE	19.816.455,52	27.113.615,64	456.131,75	24.434.449,28	30,23	2.678.166,36	30,23	2.730.318,09	0,00		
10.122 - Administracao Geral	36.155,60	19.255,60	89,76	12.063,12	0,01	7.192,48	0,01	7.192,48	0,00		
10.301 - Atencao Basica	13.824.037,52	19.864.399,87	333.015,36	17.824.287,94	22,06	2.040.711,93	22,06	2.091.863,68	0,00		
10.302 - Assistencia Hospitalar e Ambulatorial	4.834.794,00	6.404.930,56	58.710,16	5.807.881,14	7,19	597.049,42	7,19	597.049,42	0,00		
10.303 - Suporte Profilatico e Terapeutico	159.016,00	134.894,61	-9.479,80	126.946,61	0,16	7.948,00	0,16	7.948,00	0,00		
10.304 - Vigilancia Sanitaria	130.796,40	38.640,00	-264,00	26.736,00	0,03	11.904,00	0,03	11.904,00	0,00		
10.305 - Vigilancia Epidemiologica	648.656,00	650.895,00	74.058,47	636.534,47	0,79	14.380,53	0,79	14.380,53	0,00		
10.306 - Alimentacao e Nutricao	94.000,00	0,00	0,00	0,00	0,00	0,00	0,00	0,00	0,00		
10.452 - Servicos Urbanos	189.000,00	0,00	0,00	0,00	0,00	0,00	0,00	0,00	0,00		
11 - TRABALHO	45.458,24	6.800,00	0,00	0,00	0,00	6.800,00	0,00	6.800,00	0,00		
11.333 - Empregabilidade	45.458,24	6.800,00	0,00	0,00	0,00	6.800,00	0,00	6.800,00	0,00		
12 - EDUCACAO	28.112.623,05	28.415.664,47	1.300.099,80	26.973.123,79	33,38	1.442.538,88	26.972.658,29	1.443.008,18	0,00		
12.361 - Ensino Fundamental	8.115.073,60	8.588.338,87	-594.986,41	7.479.362,63	9,25	1.108.976,24	7.478.893,13	1.109.445,74	0,00		
12.362 - Ensino Medio	81.900,00	28.130,00	0,00	0,00	0,00	28.130,00	0,00	28.130,00	0,00		
12.364 - Ensino Superior	65.000,00	0,00	0,00	0,00	0,00	0,00	0,00	0,00	0,00		
12.365 - Educacao Infantil	2.353.392,25	1.847.478,61	203.723,91	1.698.986,56	2,10	148.492,05	1.698.986,56	148.492,05	0,00		
12.367 - Educacao Especial	98.487,20	1.067.467,20	178.084,15	1.054.844,15	1,31	12.623,05	1.054.844,15	12.623,05	0,00		
12.368 - Educacao Basica	16.510.780,00	16.894.249,79	1.512.278,15	16.739.932,45	20,71	144.317,34	16.739.932,45	144.317,34	0,00		
13 - CULTURA	1.628.090,00	1.808.051,00	146.640,78	1.624.406,40	2,01	183.644,60	1.624.406,40	183.644,60	0,00		
13.391 - Patrimonio Historico, Artistico e Arqueologico	177.200,00	17.836,00	0,00	0,00	0,00	17.836,00	0,00	17.836,00	0,00		
13.392 - Difusao Cultural	668.860,00	1.254.105,00	148.640,78	1.085.298,40	1,35	165.808,60	1.088.298,40	165.808,60	0,00		
13.813 - Lazer	792.000,00	536.110,00	0,00	536.110,00	0,66	0,00	536.110,00	0,00	0,00		
14 - DIREITOS DA CIDADANIA	59.676,40	0,00	0,00	0,00	0,00	0,00	0,00	0,00	0,00		
14.244 - Assistencia Comunitaria	25.864,00	0,00	0,00	0,00	0,00	0,00	0,00	0,00	0,00		
14.421 - Custodia e Reintegracao Social	9.600,00	0,00	0,00	0,00	0,00	0,00	0,00	0,00	0,00		
14.422 - Direitos Individuais, Coletivos e Difusos	24.214,40	0,00	0,00	0,00	0,00	0,00	0,00	0,00	0,00		
15 - URBANISMO	10.799.564,00	8.183.951,37	617.565,40	8.053.725,29	9,97	130.226,08	8.053.725,29	130.226,08	0,00		
15.122 - Administracao Geral	479.896,00	526.320,00	31.301,25	504.686,13	0,62	21.633,87	504.686,13	21.633,87	0,00		

1/2

[2912400:99999:GovNet] by Link3 Versão:2025012714] SIAFIC do MUNICIPIO DE IBIPEBA

Prefeitura Municipal de Ibipeba

ESTADO DA BAHIA
MUNICÍPIO DE IBIPEBA



ORÇAMENTOS FISCAL E DA SEGURIDADE SOCIAL

RREO - Anexo 2 (LRF, Art. 52, inciso II, alínea "c")

RELATÓRIO RESUMIDO DA EXECUÇÃO ORÇAMENTÁRIA - RREO - 2024

DEMONSTRATIVO DA EXECUÇÃO DAS DESPESAS POR FUNÇÃO/SUBFUNÇÃO

JANEIRO/2024 A DEZEMBRO/2024

R\$ 1,00

FUNÇÃO / SUBFUNÇÃO	DOTAÇÃO INICIAL	DOTAÇÃO ATUALIZADA (a)	DESPESAS EMPENHADAS			SALDO (c) = (a-b)	DESPESAS LIQUIDADAS			SALDO (e) = (a-d)	INSCRITAS EM RESTOS A PAGAR NÃO PROCESSADOS (f)
			Até o Bimestre		%		Até o Bimestre		%		
			No Bimestre	(b)			(b)total (b)	No Bimestre			
15.451 - Infra-Estrutura Urbana	4.328.396,00	888.801,04	-5.730,97	871.756,17	1,08	17.044,87	11.312,91	871.756,17	1,08	17.044,87	0,00
15.452 - Serviços Urbanos	5.991.127,00	6.798.830,33	591.995,12	6.677.262,99	8,26	91.547,34	1.004.931,87	6.677.262,99	8,27	91.547,34	0,00
17 - SANEAMENTO	725.000,00	624.049,00	102.682,00	619.022,00	0,77	5.027,00	110.632,00	619.022,00	0,77	5.027,00	0,00
17.511 - Saneamento Básico Rural	228.000,00	8.000,00	5.440,00	7.019,00	0,01	981,00	5.440,00	7.019,00	0,01	981,00	0,00
17.512 - Saneamento Básico Urbano	497.000,00	616.049,00	97.242,00	612.003,00	0,76	4.046,00	105.192,00	612.003,00	0,76	4.046,00	0,00
18 - GESTÃO AMBIENTAL	200.762,40	23.348,40	0,00	21.362,56	0,03	1.963,84	5.345,64	21.362,56	0,03	1.963,84	0,00
18.541 - Preservação e Conservação Ambiental	163.696,40	23.168,40	0,00	21.362,56	0,03	1.793,84	5.345,64	21.362,56	0,03	1.793,84	0,00
18.542 - Controle Ambiental	37.066,00	180,00	0,00	0,00	0,00	180,00	0,00	0,00	0,00	180,00	0,00
19 - CIÊNCIA E TECNOLOGIA	29.100,00	9.041,44	0,00	0,00	0,00	9.041,44	0,00	0,00	0,00	9.041,44	0,00
19.573 - Difusão do Conhecimento Científico e Tecnológico	29.100,00	9.041,44	0,00	0,00	0,00	9.041,44	0,00	0,00	0,00	9.041,44	0,00
20 - AGRICULTURA	698.176,40	698.879,40	114.908,63	626.790,49	0,78	10.088,91	164.209,63	626.790,49	0,78	10.088,91	0,00
20.122 - Administração Geral	491.000,00	637.999,40	114.908,63	626.790,49	0,78	9.208,91	164.209,63	626.790,49	0,78	9.208,91	0,00
20.605 - Abastecimento	16.864,00	0,00	0,00	0,00	0,00	0,00	0,00	0,00	0,00	0,00	0,00
20.606 - Extensão Rural	168.314,40	880,00	0,00	0,00	0,00	880,00	0,00	0,00	0,00	880,00	0,00
20.861 - Promoção Industrial	22.000,00	0,00	0,00	0,00	0,00	0,00	0,00	0,00	0,00	0,00	0,00
21 - ORGANIZAÇÃO AGRÁRIA	29.000,00	0,00	0,00	0,00	0,00	0,00	0,00	0,00	0,00	0,00	0,00
21.606 - Extensão Rural	29.000,00	0,00	0,00	0,00	0,00	0,00	0,00	0,00	0,00	0,00	0,00
22 - INDÚSTRIA	30.104,00	0,00	0,00	0,00	0,00	0,00	0,00	0,00	0,00	0,00	0,00
22.662 - Produção Industrial	30.104,00	0,00	0,00	0,00	0,00	0,00	0,00	0,00	0,00	0,00	0,00
24 - COMUNICAÇÕES	74.000,00	2.500,00	0,00	2.500,00	0,00	0,00	0,00	2.500,00	0,00	0,00	0,00
24.131 - Comunicação Social	74.000,00	2.500,00	0,00	2.500,00	0,00	0,00	0,00	2.500,00	0,00	0,00	0,00
26 - TRANSPORTE	2.737.234,40	4.385.453,00	331.978,63	4.268.156,91	5,28	117.297,09	711.202,99	4.267.284,90	5,28	116.188,10	0,00
26.122 - Administração Geral	1.134.234,40	4.242.253,00	378.808,63	4.150.386,91	5,14	91.854,09	695.446,99	4.149.527,90	5,14	92.725,10	0,00
26.792 - Transporte Rodoviário	1.603.000,00	143.200,00	-46.830,00	117.797,00	0,15	25.443,00	15.756,00	117.797,00	0,15	25.443,00	0,00
27 - DESPORTO E LAZER	570.359,20	332.559,05	1.536,80	312.363,00	0,39	20.196,05	35.180,00	312.363,00	0,39	20.196,05	0,00
27.122 - Administração Geral	142.100,00	237.051,20	693,80	224.741,00	0,28	12.310,20	34.337,00	224.741,00	0,28	12.310,20	0,00
27.811 - Desporto de Rendimento	12.751,20	0,00	0,00	0,00	0,00	0,00	0,00	0,00	0,00	0,00	0,00
27.812 - Desporto Comunitário	415.508,00	95.607,85	843,00	87.622,00	0,11	7.885,85	843,00	87.622,00	0,11	7.885,85	0,00
28 - ENCARGOS ESPECIAIS	1.986.000,00	1.966.437,12	-38.623,52	1.525.501,57	1,89	460.935,55	244.961,32	1.525.501,57	1,89	460.935,55	0,00
28.843 - Serviço de Dívida Interna	1.575.000,00	1.525.000,00	-72.730,94	1.084.900,40	1,34	440.099,60	155.467,45	1.084.900,40	1,34	440.099,60	0,00
28.846 - Outros Encargos Especiais	411.000,00	461.437,12	34.107,42	440.601,17	0,55	20.835,95	89.493,87	440.601,17	0,55	20.835,95	0,00
99 - RESERVA DE CONTINGÊNCIA	1.704.760,00	15.760,00	0,00	0,00	0,00	15.760,00	0,00	0,00	0,00	15.760,00	0,00
99.999 - RESERVA DE CONTINGÊNCIA	1.704.760,00	15.760,00	0,00	0,00	0,00	15.760,00	0,00	0,00	0,00	15.760,00	0,00
TOTAL (III) = (I+II)	80.880.258,19	87.081.887,19	3.257.743,62	80.815.377,65	100,00	6.266.479,54	14.752.361,97	80.762.886,41	100,00	6.318.971,78	0,00

Vanessa Gomes dos Santos Castro

VANESSA GOMES DOS SANTOS CASTRO - CONTADORA

Demostenes de Sousa Barreto Filho

DEMOSTENES DE SOUSA BARRETO FILHO - PREFEITO

Prefeitura Municipal de Ibipeba



ESTADO DA BAHIA

MUNICÍPIO DE IBIPEBA

DEMONSTRATIVO DAS RECEITAS E DESPESAS PREVIDENCIÁRIAS E DAS RECEITAS E DESPESAS ASSOCIADAS ÀS PENSÕES E

ORÇAMENTO DA SEGURIDADE SOCIAL

JANEIRO/2024 A DEZEMBRO/2024

RREO - Anexo 4 (LRF, Art. 53, inciso II)

R\$ 1,00

REGIME PRÓPRIO DE PREVIDÊNCIA DOS SERVIDORES - RPPS

FUNDO EM CAPITALIZAÇÃO (PLANO PREVIDENCIÁRIO)

RECEITAS PREVIDENCIÁRIAS - RPPS (FUNDO EM CAPITALIZAÇÃO)	PREVISÃO ATUALIZADA (a)	RECEITAS REALIZADAS Até o Bimestre (b)
RECEITAS CORRENTES (I)	0,00	0,00
Receita de Contribuições dos Segurados	0,00	0,00
Ativo	0,00	0,00
Inativo	0,00	0,00
Pensionista	0,00	0,00
Receita de Contribuições Patronais	0,00	0,00
Ativo	0,00	0,00
Inativo	0,00	0,00
Pensionista	0,00	0,00
Receita Patrimonial	0,00	0,00
Receitas Imobiliárias	0,00	0,00
Receitas de Valores Mobiliários	0,00	0,00
Outras Receitas Patrimoniais	0,00	0,00
Receita de Serviços	0,00	0,00
Outras Receitas Correntes	0,00	0,00
Compensação Financeira entre os regimes	0,00	0,00
Receita de Aportes Periódicos para Amortização de Déficit Atuarial do RPPS (II)1	0,00	0,00
Demais Receitas Correntes	0,00	0,00
RECEITAS DE CAPITAL (III)	0,00	0,00
Alienação de Bens, Direitos e Ativos	0,00	0,00
Amortização de Empréstimos	0,00	0,00
Outras Receitas de Capital	0,00	0,00
TOTAL DAS RECEITAS DO FUNDO EM CAPITALIZAÇÃO - (IV) = (I + III - II)	0,00	0,00

DESPESAS PREVIDENCIÁRIAS - RPPS (FUNDO EM CAPITALIZAÇÃO)	DOTAÇÃO ATUALIZADA (c)	DESPESAS EMPENHADAS Até o Bimestre (d)	DESPESAS LIQUIDADAS Até o Bimestre (e)	DESPESAS PAGAS Até o Bimestre (f)	INSCRITAS EM RESTOS A PAGAR NÃO PROCESSADOS No Exercício (g)
Benefícios	0,00	0,00	0,00	0,00	0,00
Aposentadorias	0,00	0,00	0,00	0,00	0,00
Pensões por Morte	0,00	0,00	0,00	0,00	0,00
Outras Despesas Previdenciárias	0,00	0,00	0,00	0,00	0,00
Compensação Financeira entre os regimes	0,00	0,00	0,00	0,00	0,00
Demais Despesas Previdenciárias	0,00	0,00	0,00	0,00	0,00
TOTAL DAS DESPESAS DO FUNDO EM CAPITALIZAÇÃO (V)	0,00	0,00	0,00	0,00	0,00
RESULTADO PREVIDENCIÁRIO - FUNDO EM CAPITALIZAÇÃO (VI) = (IV - V)2	0,00	0,00	0,00	0,00	0,00

RECURSOS RPPS ARRECADADOS EM EXERCÍCIOS ANTERIORES	PREVISÃO ORÇAMENTÁRIA
VALOR	0.0

RESERVA ORÇAMENTÁRIA DO RPPS	PREVISÃO ORÇAMENTÁRIA
VALOR	0.0

APORTES DE RECURSOS PARA O FUNDO EM CAPITALIZAÇÃO DO RPPS	APORTES REALIZADOS
Plano de Amortização - Contribuição Patronal Suplementar	0.0
Plano de Amortização - Aporte Periódico de Valores Predefinidos	0.0
Outros Aportes para o RPPS	0.0
Recursos para Cobertura de Déficit Financeiro	0.0

BENS E DIREITOS DO RPPS (FUNDO EM CAPITALIZAÇÃO)	SALDO ATUAL
Caixa e Equivalentes de Caixa	0.0
Investimentos e Aplicações	0.0
Outros Bens e Direitos	0.0

Prefeitura Municipal de Ibipeba



ESTADO DA BAHIA

MUNICÍPIO DE IBIPEBA

DEMONSTRATIVO DAS RECEITAS E DESPESAS PREVIDENCIÁRIAS E DAS RECEITAS E DESPESAS ASSOCIADAS ÀS PENSÕES E

ORÇAMENTO DA SEGURIDADE SOCIAL

JANEIRO/2024 A DEZEMBRO/2024

RREO - Anexo 4 (LRF, Art. 53, inciso II)

R\$ 1,00

REGIME PRÓPRIO DE PREVIDÊNCIA DOS SERVIDORES - RPPS

FUNDO EM REPARTIÇÃO (PLANO FINANCEIRO)

RECEITAS PREVIDENCIÁRIAS - RPPS (FUNDO EM REPARTIÇÃO)	PREVISÃO ATUALIZADA (a)	RECEITAS REALIZADAS Até o Bimestre (b)
RECEITAS CORRENTES (VII)	0,00	0,00
Receita de Contribuições dos Segurados	0,00	0,00
Ativo	0,00	0,00
Inativo	0,00	0,00
Pensionista	0,00	0,00
Receita de Contribuições Patronais	0,00	0,00
Ativo	0,00	0,00
Inativo	0,00	0,00
Pensionista	0,00	0,00
Receita Patrimonial	0,00	0,00
Receitas Imobiliárias	0,00	0,00
Receitas de Valores Mobiliários	0,00	0,00
Outras Receitas Patrimoniais	0,00	0,00
Receita de Serviços	0,00	0,00
Outras Receitas Correntes	0,00	0,00
Compensação Financeira entre os regimes	0,00	0,00
Demais Receitas Correntes	0,00	0,00
RECEITAS DE CAPITAL (VIII)	0,00	0,00
Alienação de Bens, Direitos e Ativos	0,00	0,00
Amortização de Empréstimos	0,00	0,00
Outras Receitas de Capital	0,00	0,00
TOTAL DAS RECEITAS DO FUNDO EM REPARTIÇÃO (IX) = (VII + VIII)	0,00	0,00

DESPESAS PREVIDENCIÁRIAS - RPPS (FUNDO EM CAPITALIZAÇÃO)	DOTAÇÃO ATUALIZADA (c)	DESPESAS EMPENHADAS Até o Bimestre (d)	DESPESAS LIQUIDADAS Até o Bimestre (e)	DESPESAS PAGAS Até o Bimestre (f)	INSCRITAS EM RESTOS A PAGAR NÃO PROCESSADOS No Exercício (g)
Benefícios	0,00	0,00	0,00	0,00	0,00
Aposentadorias	0,00	0,00	0,00	0,00	0,00
Pensões por Morte	0,00	0,00	0,00	0,00	0,00
Outras Despesas Previdenciárias	0,00	0,00	0,00	0,00	0,00
Compensação Financeira entre os regimes	0,00	0,00	0,00	0,00	0,00
Demais Despesas Previdenciárias	0,00	0,00	0,00	0,00	0,00
TOTAL DAS DESPESAS DO FUNDO EM REPARTIÇÃO (X)	0,00	0,00	0,00	0,00	0,00
RESULTADO PREVIDENCIÁRIO - FUNDO EM REPARTIÇÃO (XI) = (IX - X)2	0,00	0,00	0,00	0,00	0,00

APORTES DE RECURSOS PARA O FUNDO EM CAPITALIZAÇÃO DO RPPS	APORTES REALIZADOS
Recursos para Cobertura de Insuficiências Financeiras	0,0
Recursos para Formação de Reserva	0,0
BENS E DIREITOS DO RPPS (FUNDO EM REPARTIÇÃO)	SALDO ATUAL
Caixa e Equivalentes de Caixa	0,0
Investimentos e Aplicações	0,0
Outros Bens e Direitos	0,0

Prefeitura Municipal de Ibipeba



ESTADO DA BAHIA

MUNICÍPIO DE IBIPEBA

DEMONSTRATIVO DAS RECEITAS E DESPESAS PREVIDENCIÁRIAS E DAS RECEITAS E DESPESAS ASSOCIADAS ÀS PENSÕES E ORÇAMENTO DA SEGURIDADE SOCIAL

RELATÓRIO RESUMIDO DA EXECUÇÃO ORÇAMENTÁRIA - RREO : 2024

JANEIRO/2024 A DEZEMBRO/2024

RREO - Anexo 4 (LRF, Art. 53, inciso II)

R\$ 1,00

REGIME PRÓPRIO DE PREVIDÊNCIA DOS SERVIDORES - RPPS

ADMINISTRAÇÃO DO REGIME PRÓPRIO DE PREVIDÊNCIA DOS SERVIDORES - RPPS

RECEITAS DA ADMINISTRAÇÃO - RPPS	PREVISÃO ATUALIZADA (a)	RECEITAS REALIZADAS Até o Bimestre (b)
Receitas Correntes	0,00	0,00
TOTAL DAS RECEITAS DA ADMINISTRAÇÃO RPPS (XII)	0,00	0,00

DESPESAS DA ADMINISTRAÇÃO - RPPS	DOTAÇÃO ATUALIZADA (c)	DESPESAS EMPENHADAS Até o Bimestre (d)	DESPESAS LIQUIDADAS Até o Bimestre (e)	DESPESAS PAGAS Até o Bimestre (f)	INSCRITAS EM RESTOS A PAGAR NÃO PROCESSADOS No Exercício (g)
Despesas Correntes (XIII)	0,00	0,00	0,00	0,00	0,00
Pessoal e Encargos Sociais	0,00	0,00	0,00	0,00	0,00
Demais Despesas Correntes	0,00	0,00	0,00	0,00	0,00
Despesas de Capital (XIV)	0,00	0,00	0,00	0,00	0,00
TOTAL DAS DESPESAS DA ADMINISTRAÇÃO RPPS (XV) = (XIII + XIV)	0,00	0,00	0,00	0,00	0,00
RESULTADO DA ADMINISTRAÇÃO RPPS (XVI) = (XII - XV)2	0,00	0,00	0,00	0,00	0,00

BENS E DIREITOS - ADMINISTRAÇÃO DO RPPS	SALDO ATUAL
Caixa e Equivalentes de Caixa	0,0
Investimentos e Aplicações	0,0
Outros Bens e Direitos	0,0

BENEFÍCIOS PREVIDENCIÁRIOS MANTIDOS PELO TESOUREIRO

RECEITAS PREVIDENCIÁRIAS (BENEFÍCIOS MANTIDOS PELO TESOUREIRO)	PREVISÃO ATUALIZADA (a)	RECEITAS REALIZADAS Até o Bimestre (b)
Contribuições dos Servidores	0,00	0,00
Demais Receitas Previdenciárias	0,00	0,00
TOTAL DAS RECEITAS (BENEFÍCIOS MANTIDOS PELO TESOUREIRO) (XVII)	0,00	0,00

DESPESAS PREVIDENCIÁRIAS (BENEFÍCIOS MANTIDOS PELO TESOUREIRO)	DOTAÇÃO ATUALIZADA (c)	DESPESAS EMPENHADAS Até o Bimestre (d)	DESPESAS LIQUIDADAS Até o Bimestre (e)	DESPESAS PAGAS Até o Bimestre (f)	INSCRITAS EM RESTOS A PAGAR NÃO PROCESSADOS No Exercício (g)
Aposentadorias	0,00	0,00	0,00	0,00	0,00
Pensões	0,00	0,00	0,00	0,00	0,00
Outras Despesas Previdenciárias	0,00	0,00	0,00	0,00	0,00
TOTAL DAS DESPESAS (BENEFÍCIOS MANTIDOS PELO TESOUREIRO) (XVIII)	0,00	0,00	0,00	0,00	0,00
RESULTADO DOS BENEFÍCIOS MANTIDOS PELO TESOUREIRO (XIX) = (XVII - XVIII)2	0,00	0,00	0,00	0,00	0,00

Prefeitura Municipal de Ibipeba

RELATÓRIO RESUMIDO DA EXECUÇÃO ORÇAMENTÁRIA - RREO - 2024

ESTADO DA BAHIA
MUNICÍPIO DE IBIPEBA



ORÇAMENTOS FISCAL E DA SEGURIDADE SOCIAL

DEMONSTRATIVO DOS RESULTADOS PRIMÁRIO E NOMINAL

JANEIRO/2024 A DEZEMBRO/2024 (BIMESTRAL)

R\$ 1,00

ACIMA DA LINHA	PREVISÃO ATUALIZADA	Até o Bimestre / 2024	
		RECEITAS REALIZADAS (a)	
RECEITAS PRIMÁRIAS	77.371.209,10	79.833.999,82	
RECEITAS CORRENTES (I)	6.866.500,70	4.858.798,95	
Impostos, Taxas e Contribuições de Melhoria	369.931,60	53.724,09	
IPTU	4.740.106,80	3.099.984,58	
ISS	28.142,80	21.355,10	
ITBI	0,00	0,00	
IRRF	1.728.319,50	1.683.735,18	
Outros Impostos, Taxas e Contribuições de Melhoria	346.394,72	506.082,48	
Contribuições	457.008,16	379.681,70	
Receta Patrimonial	441.233,76	379.681,70	
Aplicações Financeiras (II)	15.774,40	0,00	
Outras Receitas Patrimoniais	70.072.186,48	72.909.489,03	
Transferências Correntes	32.635.738,00	30.936.586,90	
Cota-Parte de FPM	7.015.000,00	6.522.795,64	
Cota-Parte do ICMS	425.500,00	432.468,19	
Cota-Parte do IPVA	18.400,00	7.477,91	
Cota-Parte do ITR	48.300,00	57.755,08	
Transferências da LC 61/1989	18.266.000,00	18.474.034,59	
Transferências do FUNDEB	11.663.248,48	16.478.370,72	
Outras Transferências Correntes	239.119,04	1.179.947,66	
Demais Receitas Correntes	0,00	0,00	
Outras Receitas Financeiras (III)	239.119,04	1.179.947,66	
Receitas Correntes Restantes	77.529.975,34	79.454.318,12	
RECEITAS PRIMÁRIAS CORRENTES (EXCETO FONTES RPPS) (IV) = (I - (II + III))	0,00	0,00	
RECEITAS NÃO PRIMÁRIAS CORRENTES (COM FONTES RPPS) (V)	2.909.049,09	1.615.148,00	
RECEITAS DE CAPITAL (EXCETO FONTES RPPS) (VII)	345.000,00	0,00	
Operações de Crédito (VIII)	0,00	0,00	
Amortização de Empréstimos (IX)	0,00	0,00	
Alienação de Bens	0,00	0,00	
Receitas de Alienação de Investimentos Temporários (X)	0,00	0,00	
Receitas de Alienação de Investimentos Permanentes (XI)	0,00	0,00	
Outras Alienações de Bens	0,00	0,00	
Transferências de Capital	2.483.549,09	1.615.148,00	
Convênios	2.307.549,09	615.148,00	
Outras Transferências de Capital	176.000,00	1.000.000,00	
Outras Receitas de Capital	80.500,00	0,00	
Outras Receitas de Capital Não Primárias (XII)	0,00	0,00	
Outras Receitas de Capital Primárias	80.500,00	0,00	
RECEITAS PRIMÁRIAS DE CAPITAL (EXCETO FONTES RPPS) (XIII) = (VII - (VIII + IX + X + XI + XII))	2.564.049,09	1.615.148,00	
RECEITAS PRIMÁRIAS DE CAPITAL (COM FONTES RPPS) (XIV)	0,00	0,00	

1/3

[2012:400:99999:GovNet by Link3 Versão:20250127:14] SIAFIC do MUNICÍPIO DE IBIPEBA

Prefeitura Municipal de Ibipeba

RELATÓRIO RESUMIDO DA EXECUÇÃO ORÇAMENTÁRIA - RREO - 2024

MUNICÍPIO DE IBIPEBA

ESTADO DA BAHIA



ORÇAMENTOS FISCAL E DA SEGURIDADE SOCIAL

RREO - ANEXO 6 (LRF, art.53, inciso III)

R\$ 1,00

DEMONSTRATIVO DOS RESULTADOS PRIMÁRIO E NOMINAL

JANEIRO/2024 A DEZEMBRO/2024 (BIMESTRAL)

0,00

RECEITAS NÃO PRIMÁRIAS DE CAPITAL (COM FONTES RPPS) (XV)

RECEITA PRIMÁRIA TOTAL (XVI) = (IV + V + XIII + XIV) 77.529.975,34 79.454.318,12

RECEITA PRIMÁRIA TOTAL (EXCETO FONTES RPPS) (XVII) = (IV + XII) 80.094.024,43 81.069.466,12

DESPESAS PRIMÁRIAS	DOTAÇÃO ATUALIZADA	Até o Bimestre / 2024					RESTOS A PAGAR NÃO PROCESSADOS LIQUIDADOS	RESTOS A PAGAR NÃO PROCESSADOS PAGOS (c)
		DESPESAS EMPENHADAS	DESPESAS LIQUIDADAS	DESPESAS PAGAS (a)	RESTOS A PAGAR PROCESSADOS PAGOS (b)	PAGOS (c)		
DESPESAS CORRENTES (EXCETO FONTES RPPS) (XVIII)	82.505.265,41	77.719.669,21	77.667.646,47	76.259.095,64	2.243.008,77	311.957,03	311.957,03	
Personal e Encargos Sociais	30.767.644,58	29.572.602,86	29.572.602,86	29.572.602,86	268.117,12	0,00	0,00	
Juros e Encargos da Dívida (XIX)	29.553,73	0,00	0,00	0,00	0,00	0,00	0,00	
Outras Despesas Correntes	51.708.067,10	48.147.066,35	48.095.043,61	46.686.492,78	1.974.891,65	311.957,03	311.957,03	
Transferências Constitucionais e Legais	0,00	0,00	0,00	0,00	0,00	0,00	0,00	
Demais Despesas Correntes	51.708.067,10	48.147.066,35	48.095.043,61	46.686.492,78	1.974.891,65	311.957,03	311.957,03	
DESPESAS PRIMÁRIAS CORRENTES (EXCETO FONTES RPPS) (XX) = (XVIII - XIX)	82.475.711,68	77.719.669,21	77.667.646,47	76.259.095,64	2.243.008,77	311.957,03	311.957,03	
DESPESAS PRIMÁRIAS CORRENTES (COM FONTES RPPS) (XXI)	0,00	0,00	0,00	0,00	0,00	0,00	0,00	
DESPESAS NÃO PRIMÁRIAS CORRENTES (COM FONTES RPPS) (XXII)	0,00	0,00	0,00	0,00	0,00	0,00	0,00	
DESPESAS DE CAPITAL (EXCETO FONTES RPPS) (XXIII)	4.560.831,78	3.095.708,44	3.095.238,94	3.095.238,94	0,00	300.056,48	300.056,48	
Investimentos	3.060.831,78	2.018.439,38	2.017.969,88	2.017.969,88	0,00	300.056,48	300.056,48	
Inversões Financeiras	0,00	0,00	0,00	0,00	0,00	0,00	0,00	
Concessão de Empréstimos e Financiamentos (XXIV)	0,00	0,00	0,00	0,00	0,00	0,00	0,00	
Aquisição de Título de Capital já Integralizado (XXV)	0,00	0,00	0,00	0,00	0,00	0,00	0,00	
Aquisição de Título de Crédito (XXVI)	0,00	0,00	0,00	0,00	0,00	0,00	0,00	
Demais Inversões Financeiras	0,00	0,00	0,00	0,00	0,00	0,00	0,00	
Amortização da Dívida (XXVII)	1.500.000,00	1.077.269,06	1.077.269,06	1.077.269,06	0,00	0,00	0,00	
DESPESAS PRIMÁRIAS DE CAPITAL (EXCETO FONTES RPPS) (XXVIII) = (XXIII - (XXIV + XXV + XXVI))	3.060.831,78	2.018.439,38	2.017.969,88	2.017.969,88	0,00	300.056,48	300.056,48	
RESERVA DE CONTINGÊNCIA (XXIX)	15.760,00	0,00	0,00	0,00	0,00	0,00	0,00	
DESPESAS PRIMÁRIAS DE CAPITAL (COM FONTES RPPS) (XXX)	0,00	0,00	0,00	0,00	0,00	0,00	0,00	
DESPESAS NÃO PRIMÁRIAS DE CAPITAL (COM FONTES RPPS) (XXXI)	0,00	0,00	0,00	0,00	0,00	0,00	0,00	
DESPESA PRIMÁRIA TOTAL (XXXII) = (XX + XXI + XXVIII + XXIX + XXXI)	85.552.303,46	79.738.108,59	79.665.616,35	78.277.065,52	2.243.008,77	612.013,51	612.013,51	
DESPESA PRIMÁRIA TOTAL (EXCETO FONTES RPPS) (XXXIII) = (XX + XXVIII + XXIX)	85.552.303,46	79.738.108,59	79.665.616,35	78.277.065,52	2.243.008,77	612.013,51	612.013,51	
RESULTADO PRIMÁRIO (COM RPPS) - Acima da Linha (XXXIV) = [XVIA - (XXXIIIA + XXXIIB + XXXIIC)]							-1.677.769,68	
RESULTADO PRIMÁRIO (SEM RPPS) - Acima da Linha (XXXV) = [XVIIA - (XXXIIIA + XXXIIB + XXXIIC)]							-62.621,68	
META FISCAL PARA O RESULTADO PRIMÁRIO						VALOR CORRENTE	0,00	
Meta fixada no Anexo de Metas Fiscais da LDO para o exercício de referência								
JUROS NOMINAIS						Até o Bimestre / 2024		
Juros, Encargos e Variações Monetárias Ativos (Exceto RPPS) (XXXVI)						VALOR INCORRIDO	359.523,25	

2/3

[2012:400:99999:GovNet by Link3 Versão:20250127:14] SIAFIC do MUNICÍPIO DE IBIPEBA

Prefeitura Municipal de Ibipeba

RELATÓRIO RESUMIDO DA EXECUÇÃO ORÇAMENTÁRIA - RREO - 2024

ESTADO DA BAHIA
MUNICÍPIO DE IBIPEBA



DEMONSTRATIVO DOS RESULTADOS PRIMÁRIO E NOMINAL
JANEIRO/2024 A DEZEMBRO/2024 (BIMESTRAL)

R\$ 1,00

0,00

Juros, Encargos e Variações Monetárias Passivos (Exceto RPPS) (XXXVII)

RESULTADO NOMINAL (SEM RPPS) - Acima da Linha (XXXVIII) = XXXV + (XXXVI - XXXVII) 296.901,57

ABAIXO DA LINHA

CÁLCULO DO RESULTADO NOMINAL

DÍVIDA CONSOLIDADA (XXIX)

DEDUÇÕES (XL)

- Disponibilidade de Caixa
- Disponibilidade de Caixa Bruta
- (-) Restos a Pagar Processados (XLI)
- (-) Depósitos Restituíveis e Valores Vinculados
- Demais Haveres Financeiros

DÍVIDA CONSOLIDADA LÍQUIDA (XLII) = (XXIX - XL)

RESULTADO NOMINAL (SEM RPPS) - Abaixo da Linha (XLIII) = (XLIIa - XLIIb) 1.417.886,06

META FISCAL PARA O RESULTADO PRIMÁRIO

Meta fixada no Anexo de Metas Fiscais da LDO para o exercício de referência

AJUSTE METODOLÓGICO

VARIAÇÃO DO SALDO DE RPP (XLIV) = (XIIa - XIIb) (XIII - XIIIa)

RECEITA DE ALIENAÇÃO DE INVESTIMENTOS PERMANENTES (XLV) = (XI)

VARIAÇÃO CAMBIAL (XLVI)

VARIAÇÃO DO SALDO DE PRECATORIOS INTEGRANTES DA DC (XLVII)

VARIAÇÃO DO SALDO DAS DEMAIS OBRIGAÇÕES INTEGRANTES DA DC (XLVIII)

OUTROS AJUSTES (XLIX)

RESULTADO NOMINAL (SEM RPPS) AJUSTADO - Abaixo da Linha (L) = [XLIII + (XLIV - XLV -> XLVI + XLVII + XLVIII) +/- (XLIX)] 3.560.894,93

RESULTADO PRIMÁRIO (SEM RPPS) - Abaixo da Linha (L) = (L) - (XXXVI - XXXVII) 3.301.371,58

INFORMAÇÕES ADICIONAIS

SALDO DE EXERCÍCIOS ANTERIORES

Recursos Arrecadados em Exercícios Anteriores - RPPS

Superávit Financeiro Utilizado para Abertura e Reabertura de Créditos Adicionais

RESERVA ORÇAMENTÁRIA DO RPPS

PREVISÃO ORÇAMENTÁRIA

0,00

0,00

0,00

0,00

[Assinatura]
DEMOSTENES DE SOUSA BARRETO FILHO - PREFEITO

[Assinatura]

VANESSA GOMES DOS SANTOS CASTRO - CONTADORA

Prefeitura Municipal de Ibipeba

RELATÓRIO RESUMIDO DA EXECUÇÃO ORÇAMENTÁRIA - RREO - 2024

DEMONSTRATIVO DOS RESTOS A PAGAR POR PODER E ÓRGÃO
JANEIRO/2024 A DEZEMBRO/2024

R\$ 1,00

ESTADO DA BAHIA

MUNICÍPIO DE IBIPEBA

CONSOLIDADO

ORÇAMENTOS FISCAL E DA SEGURIDADE SOCIAL

RREO - ANEXO 7 (LRF, art. 53, inciso V)



PODER / ORGÃO	RESTOS A PAGAR PROCESSADOS						RESTOS A PAGAR NÃO PROCESSADOS						Saldo Total L=(e+h) L=
	Inscritos			Saldo e=(a+b)-(c+d)	Inscritos			Liquidados (h)	Pagos (i)	Cancelados (j)	Saldo k=(f+g)-(h+i)		
	Em Exercícios Anteriores (a)	Em 31 de dezembro de 2023 (b)	Soma		Pagos (c)	Cancelados (d)	Saldo e=(a+b)-(c+d)					Em Exercícios Anteriores (f)	
RESTOS A PAGAR (NÃO INTRA-ORÇAMENTÁRIOS) (I)	250.970,53	2.298.016,40	2.548.986,93	2.243.008,77	0,00	305.978,16	79.036,14	679.089,19	758.125,33	612.013,51	0,00	146.111,82	452.089,98
PODER EXECUTIVO	250.970,53	2.298.016,40	2.548.986,93	2.243.008,77	0,00	305.978,16	79.036,14	401.332,71	480.388,85	334.257,03	0,00	146.111,82	452.089,98
PODER LEGISLATIVO	0,00	0,00	0,00	0,00	0,00	0,00	0,00	277.756,48	277.756,48	277.756,48	0,00	0,00	0,00
Câmara Municipal	0,00	0,00	0,00	0,00	0,00	0,00	0,00	277.756,48	277.756,48	277.756,48	0,00	0,00	0,00
Tribunal de Contas do Município	0,00	0,00	0,00	0,00	0,00	0,00	0,00	0,00	0,00	0,00	0,00	0,00	0,00
RESTOS A PAGAR (INTRA-ORÇAMENTÁRIOS) (II)	0,00	0,00	0,00	0,00	0,00	0,00	0,00	0,00	0,00	0,00	0,00	0,00	0,00
TOTAL (III) = (I + II)	250.970,53	2.298.016,40	2.548.986,93	2.243.008,77	0,00	305.978,16	79.036,14	679.089,19	758.125,33	612.013,51	0,00	146.111,82	452.089,98

Prefeitura Municipal de Ibipeba



ESTADO DA BAHIA
MUNICÍPIO DE IBIPEBA

RELATÓRIO RESUMIDO DA EXECUÇÃO ORÇAMENTÁRIA - RREO : 2024

DEMONSTRATIVO DAS RECEITAS E DESPESAS COM MANUTENÇÃO E DESENVOLVIMENTO DO ENSINO - MDE

ORÇAMENTOS FISCAL E DA SEGURIDADE SOCIAL

JANEIRO/2024 A DEZEMBRO/2024

RREO - ANEXO 8 (LDB, art. 72)

R\$1,00

RECEITA RESULTANTE DE IMPOSTOS (Arts. 212 e 212-A da Constituição Federal)

RECEITA RESULTANTE DE IMPOSTOS	PREVISÃO ATUALIZADA (a)	RECEITAS REALIZADAS Até o Bimestre (b)
1 - RECEITA DE IMPOSTOS	5.128.181,20	3.175.063,77
1.1 - Receita Resultante do Imposto sobre a Propriedade Predial e Territorial Urbana - IPTU	359.931,60	53.724,09
1.2 - Receita Resultante do Imposto sobre Transmissão Inter Vivos - ITBI	28.142,80	21.355,10
1.3 - Receita Resultante do Imposto sobre Serviços de Qualquer Natureza - ISS	4.740.106,80	3.099.984,58
1.4 - Receita Resultante do Imposto de Renda Retido na Fonte - IRRF	0,00	0,00
2 - RECEITA DE TRANSFERÊNCIAS CONSTITUCIONAIS E LEGAIS	40.142.938,00	46.547.939,74
2.1 - Cota-Parte FPM	32.635.738,00	37.786.758,97
2.1.1 - Parcela referente à CF, art. 159, I, alínea b	29.530.738,00	34.250.861,67
2.1.2 - Parcela referente à CF, art. 159, I, alíneas d e e	3.105.000,00	3.535.897,30
2.2 - Cota-Parte ICMS	7.015.000,00	8.153.494,28
2.3 - Cota-Parte IPI-Exportação	48.300,00	57.755,08
2.4 - Cota-Parte ITR	18.400,00	9.347,23
2.5 - Cota-Parte IPVA	425.500,00	540.584,18
2.6 - Cota-Parte IOF-Ouro	0,00	0,00
2.7 - Outras Transferências ou Compensações Financeiras Provenientes de Impostos e Transferências Constitucionais	0,00	0,00
3 - TOTAL DA RECEITA RESULTANTE DE IMPOSTOS (1 + 2)	45.271.119,20	49.723.003,51
4 - TOTAL DESTINADO AO FUNDEB - equivalente a 20% DE ((2.1.1) + (2.2) + (2.3) + (2.4) + (2.5))	7.407.587,60	8.602.408,49
5 - VALOR MÍNIMO A SER APLICADO ALÉM DO VALOR DESTINADO AO FUNDEB - 5% DE ((2.1.1) + (2.2) + (2.3) + (2.4) + (2.5)) + 25% DE ((1.1) + (1.2) + (1.3) + (1.4) + (2.1.2) + (2.6) + (2.7))	3.910.192,20	3.828.342,39

FUNDEB

RECEITAS RECEBIDAS DO FUNDEB NO EXERCÍCIO	PREVISÃO ATUALIZADA (a)	RECEITAS REALIZADAS Até o Bimestre (b)
6 - RECEITAS RECEBIDAS DO FUNDEB	18.361.779,36	18.535.526,85
6.1 - FUNDEB - Impostos e Transferências de Impostos	12.435.779,36	12.988.324,80
6.1.1 - Principal	12.340.000,00	12.926.832,54
6.1.2 - Rendimentos de Aplicação Financeira	95.779,36	61.492,26
6.1.3 - Ressarcimento de recursos do Fundeb	0,00	0,00
6.2 - FUNDEB - Complementação da União - VAAF	3.450.000,00	4.239.536,74
6.2.1 - Principal	3.450.000,00	4.239.536,74
6.2.2 - Rendimentos de Aplicação Financeira	0,00	0,00
6.2.3 - Ressarcimento de recursos do Fundeb	0,00	0,00
6.3 - FUNDEB - Complementação da União - VAAT	2.185.000,00	1.307.665,31
6.3.1 - Principal	2.185.000,00	1.307.665,31
6.3.2 - Rendimentos de Aplicação Financeira	0,00	0,00
6.3.3 - Ressarcimento de recursos do Fundeb	0,00	0,00
6.4 - FUNDEB - Complementação da União - VAAR	291.000,00	0,00
6.4.1 - Principal	291.000,00	0,00
6.4.2 - Rendimentos de Aplicação Financeira	0,00	0,00
6.4.3 - Ressarcimento de recursos do Fundeb	0,00	0,00
7 - RESULTADO LÍQUIDO DAS TRANSFERÊNCIAS DO FUNDEB (6.1.1 - 4)	4.932.412,40	4.324.424,05
RECURSOS RECEBIDOS EM EXERCÍCIOS ANTERIORES E NÃO UTILIZADOS (SUPERÁVIT)		Valor
8 - TOTAL DOS RECURSOS DE SUPERÁVIT		0,00
8.1 - SUPERÁVIT DO EXERCÍCIO IMEDIATAMENTE ANTERIOR		0,00
8.2 - SUPERÁVIT RESIDUAL DE OUTROS EXERCÍCIOS		0,00
9 - TOTAL DOS RECURSOS DO FUNDEB DISPONÍVEIS PARA UTILIZAÇÃO (6 + 8)		18.535.526,85

DESPESAS COM RECURSOS DO FUNDEB (Por Subfunção)	DOTAÇÃO ATUALIZADA (c)	DESPESAS EMPENHADAS Até o Bimestre (d)	DESPESAS LIQUIDADAS Até o Bimestre (e)	DESPESAS PAGAS Até o Bimestre (f)	INSCRITAS RESTOS A PAGAR NÃO PROCESSADOS (g)
10 - TOTAL DAS DESPESAS COM RECURSOS DO FUNDEB	19.696.453,54	19.405.508,54	19.405.508,54	18.903.364,67	0,00
10.1 - PROFISSIONAIS DA EDUCAÇÃO BÁSICA	2.759.862,37	2.658.139,92	2.658.139,92	2.658.139,92	0,00
10.1.1 - Educação Infantil	1.692.395,17	1.603.295,77	1.603.295,77	1.603.295,77	0,00
10.1.2 - Ensino Fundamental	0,00	0,00	0,00	0,00	0,00
10.1.3 - Educação de Jovens e Adultos	0,00	0,00	0,00	0,00	0,00
10.1.4 - Educação Especial	1.067.467,20	1.054.844,15	1.054.844,15	1.054.844,15	0,00
10.1.5 - Administração Geral	0,00	0,00	0,00	0,00	0,00
10.2 - OUTRAS DESPESAS	16.936.591,17	16.747.368,62	16.747.368,62	16.245.224,75	0,00
10.2.1 - Educação Infantil	38.568,00	19.794,15	19.794,15	19.794,15	0,00
10.2.2 - Ensino Fundamental	0,00	0,00	0,00	0,00	0,00
10.2.3 - Educação de Jovens e Adultos	0,00	0,00	0,00	0,00	0,00
10.2.4 - Educação Especial	0,00	0,00	0,00	0,00	0,00
10.2.5 - Administração Geral	0,00	0,00	0,00	0,00	0,00
10.2.6 - Transporte (Escolar)	0,00	0,00	0,00	0,00	0,00
10.2.7 - Outras	16.898.023,17	16.727.574,47	16.727.574,47	16.225.430,60	0,00

Prefeitura Municipal de Ibipeba



ESTADO DA BAHIA
MUNICÍPIO DE IBIPEBA

RELATÓRIO RESUMIDO DA EXECUÇÃO ORÇAMENTÁRIA - RREO : 2024

DEMONSTRATIVO DAS RECEITAS E DESPESAS COM MANUTENÇÃO E DESENVOLVIMENTO DO ENSINO - MDE

ORÇAMENTOS FISCAL E DA SEGURIDADE SOCIAL

JANEIRO/2024 A DEZEMBRO/2024

RREO - ANEXO 8 (LDB, art. 72)

R\$1,00

INDICADORES DO FUNDEB

DESPESAS CUSTEADAS COM RECEITAS DO FUNDEB RECEBIDAS NO EXERCÍCIO	DESPESAS EMPENHADAS	DESPESAS LIQUIDADAS	DESPESAS PAGAS	INSCRITAS EM RESTOS A PAGAR NÃO PROCESSADOS	INSCRITAS EM RESTOS A PAGAR NÃO PROCESSADOS (SEM DISPONIBILIDADE DE CAIXA)	DESPESAS EMPENHADAS EM VALOR SUPERIOR AO TOTAL DAS RECEITAS RECEBIDAS NO EXERCÍCIO	
	Até o Bimestre (d)	Até o Bimestre (e)	Até o Bimestre (f)	Até o Bimestre (g)	Até o Bimestre (h)	Até o Bimestre (i)	
11 - TOTAL DAS DESPESAS CUSTEADAS COM RECURSOS DO FUNDEB RECEBIDAS NO EXERCÍCIO	19.405.508,54	19.405.508,54	18.903.364,67	0,00	0,00	0,00	
11.1 - Total das Despesas custeadas com FUNDEB - Impostos e Transferências de Impostos	17.953.298,02	17.953.298,02	17.451.154,15	0,00	0,00	0,00	
11.2 - Total das Despesas custeadas com FUNDEB - Complementação da União - VAAF	0,00	0,00	0,00	0,00	0,00	0,00	
11.3 - Total das Despesas custeadas com FUNDEB - Complementação da União - VAAT	1.452.210,52	1.452.210,52	1.452.210,52	0,00	0,00	0,00	
11.4 - Total das Despesas custeadas com FUNDEB - Complementação da União - VAAR	0,00	0,00	0,00	0,00	0,00	0,00	
12 - TOTAL DAS DESPESAS DO FUNDEB COM PROFISSIONAIS DA EDUCAÇÃO BÁSICA	15.085.868,66	15.085.868,66	15.085.868,66	0,00	0,00	0,00	
13 - TOTAL DAS DESPESAS CUSTEADAS COM FUNDEB - COMPLEMENTAÇÃO DA UNIÃO - VAAT APLICADAS NA EDUCAÇÃO INFANTIL	1.452.210,52	1.452.210,52	1.452.210,52	0,00	0,00	0,00	
14 - TOTAL DAS DESPESAS CUSTEADAS COM FUNDEB - COMPLEMENTAÇÃO DA UNIÃO - VAAT APLICADAS EM DESPESA DE CAPITAL	19.794,15	19.794,15	19.794,15	0,00	0,00	0,00	
INDICADORES - Art. 212-A, inciso XI e § 3º - Constituição Federal			VALOR EXIGIDO (j)	VALOR APLICADO (k)	VALOR CONSIDERADO APOS DEDUÇÕES (l)	% APLICADO (m)	
15 - MÍNIMO DE 70% DO FUNDEB NA REMUNERAÇÃO DOS PROFISSIONAIS DA EDUCAÇÃO BÁSICA			12.974.868,79	15.085.868,66	15.085.868,66	81,39	
16 - PERCENTUAL DA COMPLEMENTAÇÃO DA UNIÃO AO FUNDEB - VAAT NA EDUCAÇÃO INFANTIL			0,00	1.452.210,52	1.452.210,52	111,05	
17 - MÍNIMO DE 15% DA COMPLEMENTAÇÃO DA UNIÃO AO FUNDEB - VAAT EM DESPESAS DE CAPITAL			196.149,80	19.794,15	19.794,15	1,51	
INDICADOR - Art.25, § 3º - Lei nº 14.113, de 2020 - (Máximo de 10% de Superávit)		VALOR MÁXIMO PERMITIDO (n)	VALOR NÃO APLICADO (o)	VALOR NÃO APLICADO APOS AJUSTE (p)	VALOR NÃO APLICADO EXCEDENTE AO MÁXIMO PERMITIDO (q)	% NÃO APLICADO (r)	
18 - TOTAL DA RECEITA RECEBIDA E NÃO APLICADA NO EXERCÍCIO		1.853.552,68	-869.981,69	0,00	0,00	0,00	
INDICADOR - Art.25, § 3º - Lei nº 14.113, de 2020 - (Aplicação do Superávit de Exercício Anterior)		VALOR DE SUPERÁVIT PERMITIDO NO EXERCÍCIO ANTERIOR (s)	VALOR NÃO APLICADO NO EXERCÍCIO ANTERIOR (t)	VALOR DE SUPERÁVIT APLICADO ATÉ O PRIMEIRO QUADRIMESTRE (u)	VALOR APLICADO APOS O PRIMEIRO QUADRIMESTRE (v)	VALOR TOTAL DE SUPERÁVIT NÃO APLICADO ATÉ O FINAL DO EXERCÍCIO (w)	VALOR DE SUPERÁVIT PERMITIDO NO EXERCÍCIO ANTERIOR NÃO APLICADO NO EXERCÍCIO ATUAL (x)
19 - TOTAL DAS DESPESAS CUSTEADAS COM SUPERÁVIT DO FUNDEB	0,00	0,00	0,00	0,00	0,00	0,00	0,00
19.1 - Total das Despesas custeadas com FUNDEB - Impostos e Transferências de Impostos	0,00	0,00	0,00	0,00	0,00	0,00	0,00
19.2 - Total das Despesas custeadas com FUNDEB - Complementação da União (VAAF + VAAT + VAAR)	0,00	0,00	0,00	0,00	0,00	0,00	0,00

Prefeitura Municipal de Ibipeba



ESTADO DA BAHIA
MUNICÍPIO DE IBIPEBA

RELATÓRIO RESUMIDO DA EXECUÇÃO ORÇAMENTÁRIA - RREO : 2024

DEMONSTRATIVO DAS RECEITAS E DESPESAS COM MANUTENÇÃO E DESENVOLVIMENTO DO ENSINO - MDE

ORÇAMENTOS FISCAL E DA SEGURIDADE SOCIAL

JANEIRO/2024 A DEZEMBRO/2024

RREO - ANEXO 8 (LDB, art. 72)

R\$1,00

DESPESAS COM MANUTENÇÃO E DESENVOLVIMENTO DO ENSINO – MDE - CUSTEADAS COM RECEITA DE IMPOSTOS (EXCETO FUNDEB)

DESPESAS COM AÇÕES TÍPICAS DE MDE - RECEITAS DE IMPOSTOS - EXCETO FUNDEB (Por Subfunção)	DOTAÇÃO ATUALIZADA (c)	DESPESAS EMPENHADAS Até o Bimestre (d)	DESPESAS LIQUIDADAS Até o Bimestre (e)	DESPESAS PAGAS Até o Bimestre (f)	INSCRITAS RESTOS A PAGAR NÃO PROCESSADOS (g)
20 - TOTAL DAS DESPESAS COM AÇÕES TÍPICAS DE MDE CUSTEADAS COM RECEITAS DE IMPOSTOS	5.329.060,27	5.130.266,52	5.129.797,02	4.915.373,45	0,00
20.1 - Educação Infantil	116.515,44	75.896,64	75.896,64	75.896,64	0,00
20.2 - Ensino Fundamental	5.212.544,83	5.054.369,88	5.053.900,38	4.839.476,81	0,00
20.3 - Educação de Jovens e Adultos	0,00	0,00	0,00	0,00	0,00
20.4 - Educação Especial	0,00	0,00	0,00	0,00	0,00
20.5 - Administração Geral	0,00	0,00	0,00	0,00	0,00
20.6 - Transporte (Escolar)	0,00	0,00	0,00	0,00	0,00
20.7 - Outras	0,00	0,00	0,00	0,00	0,00

DESPESAS COM MANUTENÇÃO E DESENVOLVIMENTO DO ENSINO – MDE - CUSTEADAS COM RECEITA DE IMPOSTOS E COM RECURSOS DO FUNDEB

DESPESAS COM AÇÕES TÍPICAS DE MDE - RECEITAS DE IMPOSTOS E RECURSOS DO FUNDEB (Por Área de Atuação)	DOTAÇÃO ATUALIZADA (c)	DESPESAS EMPENHADAS Até o Bimestre (d)	DESPESAS LIQUIDADAS Até o Bimestre (e)	DESPESAS PAGAS Até o Bimestre (f)	INSCRITAS RESTOS A PAGAR NÃO PROCESSADOS (g)
21 - TOTAL DAS DESPESAS COM AÇÕES TÍPICAS DE MDE CUSTEADAS COM RECEITAS DE IMPOSTOS E FUNDEB	7.060.023,44	6.753.356,44	6.752.886,84	6.538.463,37	0,00
21.1 - EDUCAÇÃO INFANTIL	1.847.478,61	1.698.986,56	1.698.986,56	1.698.986,56	0,00
21.1.1 - Creche	0,00	0,00	0,00	0,00	0,00
21.1.2 - Pré-escola	1.847.478,61	1.698.986,56	1.698.986,56	1.698.986,56	0,00
21.2 - ENSINO FUNDAMENTAL	5.212.544,83	5.054.369,88	5.053.900,38	4.839.476,81	0,00

APURAÇÃO DAS DESPESAS PARA FINS DE LIMITE MÍNIMO CONSTITUCIONAL

	VALOR
22 - TOTAL DAS DESPESAS DE MDE CUSTEADAS COM RECURSOS DE IMPOSTOS = L20(d ou e)	5.130.266,52
23 - TOTAL DAS RECEITAS TRANSFERIDAS AO FUNDEB = (L4)	8.602.408,49
24 - (-) RECEITAS DO FUNDEB NÃO UTILIZADAS NO EXERCÍCIO, EM VALOR SUPERIOR A 10% = L18(q)	0,00
25 - (-) SUPERÁVIT PERMITIDO NO EXERCÍCIO IMEDIATAMENTE ANTERIOR NÃO APLICADO NO EXERCÍCIO ATUAL = L19.1(x)	0,00
26 - (-) RESTOS A PAGAR NÃO PROCESSADOS INSCRITOS NO EXERCÍCIO SEM DISPONIBILIDADE FINANCEIRA DE RECURSOS DE IMPOSTOS	0,00
27 - (-) CANCELAMENTO, NO EXERCÍCIO, DE RESTOS A PAGAR INSCRITOS COM DISPONIBILIDADE FINANCEIRA DE RECURSOS DE IMPOSTOS VINCULADOS AO ENSINO = (L30.1(af) + L30.2(af))	0,00
28 - TOTAL DAS DESPESAS PARA FINS DE LIMITE (22 + 23) - (24 + 25 + 26 + 27)	13.732.675,01

APURAÇÃO DO LIMITE MÍNIMO CONSTITUCIONAL

	VALOR EXIGIDO (z)	VALOR APLICADO (aa)	% APLICADO (ab)
29 - APLICAÇÃO EM MDE SOBRE A RECEITA RESULTANTE DE IMPOSTOS	12.430.750,88	13.732.675,01	27,62

RESTOS A PAGAR INSCRITOS EM EXERCÍCIOS ANTERIORES DE DESPESAS CONSIDERADAS PARA CUMPRIMENTO DO LIMITE

	SALDO INICIAL (ac)	RP LIQUIDADOS (ad)	RP PAGOS (ae)	RP CANCELADOS (af)	SALDO FINAL (ag)=(ac)-(ae)-(af)
30 - RESTOS A PAGAR DE DESPESAS COM MDE	0,00	0,00	0,00	0,00	0,00
30.1 - Executadas com Recursos de Impostos e Transferências de Impostos	0,00	0,00	0,00	0,00	0,00
30.2 - Executadas com Recursos do FUNDEB - Impostos	0,00	0,00	0,00	0,00	0,00
30.3 - Executadas com Recursos do FUNDEB - Complementação da União (VAAT + VAAF + VAAR)	0,00	0,00	0,00	0,00	0,00

Prefeitura Municipal de Ibipeba



ESTADO DA BAHIA
MUNICÍPIO DE IBIPEBA

RELATÓRIO RESUMIDO DA EXECUÇÃO ORÇAMENTÁRIA - RREO : 2024

DEMONSTRATIVO DAS RECEITAS E DESPESAS COM MANUTENÇÃO E DESENVOLVIMENTO DO ENSINO - MDE

ORÇAMENTOS FISCAL E DA SEGURIDADE SOCIAL

JANEIRO/2024 A DEZEMBRO/2024

RREO - ANEXO 8 (LDB, art. 72)

R\$1,00

OUTRAS INFORMAÇÕES PARA CONTROLE

RECEITAS ADICIONAIS PARA FINANCIAMENTO DO ENSINO	PREVISÃO RECEITAS (a)	REALIZADAS ATUALIZADA Até o Bimestre (b)
31 - TOTAL DAS RECEITAS ADICIONAIS PARA FINANCIAMENTO DO ENSINO	2.053.178,08	1.678.372,21
31.1 - RECEITA DE TRANSFERÊNCIAS DO FNDE (INCLUINDO RENDIMENTOS DE APLICAÇÃO FINANCEIRA)	1.538.848,08	1.624.856,49
31.1.1 - Salário-Educação	593.201,28	1.187.783,36
31.1.2 - PDDE	47.398,40	47.398,40
31.1.3 - PNAE	535.050,80	304.996,37
31.1.4 - PNATE	350.317,60	131.995,14
31.1.5 - Outras Transferências do FNDE	12.880,00	0,00
31.2 - RECEITA DE TRANSFERÊNCIAS DE CONVÊNIOS	311.405,60	53.515,72
31.3 - RECEITA DE ROYALTIES DESTINADOS À EDUCAÇÃO	0,00	0,00
31.4 - RECEITA DE OPERAÇÕES DE CRÉDITO VINCULADAS À EDUCAÇÃO	0,00	0,00
31.5 - OUTRAS RECEITAS PARA FINANCIAMENTO DO ENSINO	202.924,40	0,00

OUTRAS DESPESAS COM EDUCAÇÃO	DOTAÇÃO ATUALIZADA (c)	DESPESAS EMPENHADAS Até o Bimestre (d)	DESPESAS LIQUIDADAS Até o Bimestre (e)	DESPESAS PAGAS Até o Bimestre (f)	INSCRITAS RESTOS A PAGAR NÃO PROCESSADOS (g)
32 - TOTAL DAS DESPESAS COM AÇÕES TÍPICAS DE MDE CUSTEADAS COM DEMAIS RECEITAS	3.375.794,04	2.424.992,75	2.424.992,75	2.408.103,30	0,00
32.1 - EDUCAÇÃO INFANTIL	0,00	0,00	0,00	0,00	0,00
32.2 - ENSINO FUNDAMENTAL	3.375.794,04	2.424.992,75	2.424.992,75	2.408.103,30	0,00
32.3 - ENSINO MÉDIO	0,00	0,00	0,00	0,00	0,00
32.4 - ENSINO SUPERIOR	0,00	0,00	0,00	0,00	0,00
32.5 - ENSINO PROFISSIONAL	0,00	0,00	0,00	0,00	0,00
32.6 - EDUCAÇÃO DE JOVENS E ADULTOS	0,00	0,00	0,00	0,00	0,00
32.7 - EDUCAÇÃO ESPECIAL	0,00	0,00	0,00	0,00	0,00
32.8 - OUTRAS	0,00	0,00	0,00	0,00	0,00

TOTAL GERAL DAS DESPESAS COM EDUCAÇÃO	DOTAÇÃO ATUALIZADA (c)	DESPESAS EMPENHADAS Até o Bimestre (d)	DESPESAS LIQUIDADAS Até o Bimestre (e)	DESPESAS PAGAS Até o Bimestre (f)	INSCRITAS RESTOS A PAGAR NÃO PROCESSADOS (g)
33 - TOTAL GERAL DAS DESPESAS COM EDUCAÇÃO (10 + 20 + 32)	28.415.664,47	26.973.125,79	26.972.656,29	26.239.199,40	0,00
33.1 - Despesas Correntes	27.781.012,97	26.952.862,14	26.952.862,14	26.219.405,25	0,00
33.1.1 - Pessoal Ativo	16.963.967,37	16.649.434,02	16.649.434,02	16.649.434,02	0,00
33.1.2 - Pessoal Inativo	0,00	0,00	0,00	0,00	0,00
33.1.3 - Transferências às instituições comunitárias, confessionais ou filantrópicas sem fins lucrativos	0,00	0,00	0,00	0,00	0,00
33.1.4 - Outras Despesas Correntes	10.817.045,60	10.303.428,12	10.303.428,12	9.569.971,23	0,00
33.2 - Despesas de Capital	634.651,50	20.263,65	19.794,15	19.794,15	0,00
33.2.1 - Transferências às instituições comunitárias, confessionais ou filantrópicas sem fins lucrativos	0,00	0,00	0,00	0,00	0,00
33.2.2 - Outras Despesas de Capital	634.651,50	20.263,65	19.794,15	19.794,15	0,00

CONTROLE DA DISPONIBILIDADE FINANCEIRA E CONCILIAÇÃO BANCÁRIA	FUNDEB (ah)	SALÁRIO EDUCAÇÃO (ai)
34 - DISPONIBILIDADE FINANCEIRA EM 31 DE DEZEMBRO DE 2023	0,00	0,00
35 - (+) INGRESSO DE RECURSOS ATÉ O BIMESTRE (orçamentário)	18.535.526,85	1.187.783,36
36 - (-) PAGAMENTOS EFETUADOS ATÉ O BIMESTRE (orçamentário e restos a pagar)	19.192.481,79	1.176.185,78
37 - (-) DISPONIBILIDADE FINANCEIRA ATÉ O BIMESTRE	-656.954,94	11.597,58
38 - (+) AJUSTES POSITIVOS (RETENÇÕES E OUTROS VALORES EXTRAORÇAMENTÁRIOS)	0,00	0,00
39 - (-) AJUSTES NEGATIVOS (OUTROS VALORES EXTRAORÇAMENTÁRIOS)	0,00	0,00
40 - (=) SALDO FINANCEIRO CONCILIADO (Saldo Bancário)	-656.954,94	11.597,58

DEMOSTENES DE SOUSA BARRETO FILHO - PREFEITO

VANESSA GOMES DOS SANTOS CASTRO - CONTADORA

Prefeitura Municipal de Ibipeba



ESTADO DA BAHIA
MUNICÍPIO DE IBIPEBA

RELATÓRIO RESUMIDO DA EXECUÇÃO ORÇAMENTÁRIA - RREO : 2024

DEMONSTRATIVO DAS RECEITAS DE OPERAÇÕES DE CRÉDITO E DESPESAS DE CAPITAL (REGRA DE OURO)

ORÇAMENTOS FISCAL E DA SEGURIDADE SOCIAL

JANEIRO/2024 A DEZEMBRO/2024

RREO – ANEXO 9 (LRF, art.53, § 1º, inciso I)

R\$ 1,00

RECEITAS	PREVISÃO ATUALIZADA (a)	RECEITAS REALIZADAS (b)	SALDO NÃO REALIZADO (c) = (a - b)
RECEITAS DE OPERAÇÕES DE CRÉDITO¹ (I)	345.000,00	0,00	345.000,00
DESPESAS	DOTAÇÃO ATUALIZADA (d)	DESPESAS EMPENHADAS (e)	SALDO NÃO EXECUTADO (f) = (d - e)
DESPESAS DE CAPITAL	4.560.831,78	3.095.708,44	1.465.123,34
Investimentos	3.060.831,78	2.018.439,38	1.042.392,40
Inversões Financeiras	0,00	0,00	0,00
Amortização da Dívida	1.500.000,00	1.077.269,06	422.730,94
(-) Incentivos Fiscais a Contribuinte	0,00	0,00	0,00
(-) Incentivos Fiscais a Contribuinte por Instituições Financeiras	0,00	0,00	0,00
DESPESA DE CAPITAL LÍQUIDA (II)	4.560.831,78	3.095.708,44	1.465.123,34
RESULTADO PARA APURAÇÃO DA REGRA DE OURO (III) = (II - I)	4.215.831,78	3.095.708,44	1.120.123,34


DEMOSTENES DE SOUSA BARRETO FILHO - PREFEITO


VANESSA GOMES DOS SANTOS CASTRO - CONTADORA

Prefeitura Municipal de Ibipeba



ESTADO DA BAHIA

MUNICÍPIO DE IBIPEBA

RELATÓRIO RESUMIDO DA EXECUÇÃO ORÇAMENTÁRIA - RREO : 2024

DEMONSTRATIVO DA PROJEÇÃO ATUARIAL DO REGIME PRÓPRIO DE PREVIDÊNCIA DOS SERVIDORES

ORÇAMENTO DA SEGURIDADE SOCIAL

JANEIRO/2024 A DEZEMBRO/2024

RREO - ANEXO 10 (LRF, art. 53, § 1o, inciso II)

R\$ 1,00

PLANO PREVIDENCIÁRIO

EXERCÍCIO	RECEITAS PREVIDENCIÁRIAS (a)	DESPESAS PREVIDENCIÁRIAS (b)	RESULTADO PREVIDENCIÁRIO (c) = (a - b)	SALDO FINANCEIRO DO EXERCÍCIO (d) = ("d" exerc. Anterior) + (c)
-----------	------------------------------	------------------------------	--	---

PLANO FINANCEIRO

EXERCÍCIO	RECEITAS PREVIDENCIÁRIAS (a)	DESPESAS PREVIDENCIÁRIAS (b)	RESULTADO PREVIDENCIÁRIO (c) = (a - b)	SALDO FINANCEIRO DO EXERCÍCIO (d) = ("d" exerc. Anterior) + (c)
-----------	------------------------------	------------------------------	--	---


DEMOSTENES DE SOUSA BARRETO FILHO - PREFEITO


VANESSA GOMES DOS SANTOS CASTRO - CONTADORA

Prefeitura Municipal de Ibipêba



ESTADO DA BAHIA
MUNICÍPIO DE IBIPEBA

RELATÓRIO RESUMIDO DA EXECUÇÃO ORÇAMENTÁRIA - RREO : 2024

DEMONSTRATIVO DA RECEITA DE ALIENAÇÃO DE ATIVOS E APLICAÇÃO DOS RECURSOS

ORÇAMENTOS FISCAL E DA SEGURIDADE SOCIAL

JANEIRO/2024 A DEZEMBRO/2024

RREO - ANEXO 11 (LRF, art. 53, § 1o, inciso III)

R\$ 1,00

RECEITAS	PREVISÃO ATUALIZADA (a)	RECEITAS REALIZADAS (b)	SALDO A REALIZAR (c) = (a - b)
RECEITAS DE CAPITAL - ALIENAÇÃO DE ATIVOS (I)	80.500,00	0,00	80.500,00
Receita de Alienação de Bens Móveis	34.500,00	0,00	0,00
Receita de Alienação de Bens Imóveis	46.000,00	0,00	0,00
Receita de Alienação de Bens Intangíveis	0,00	0,00	0,00
Receita de Rendimentos de Aplicações Financeiras	1.545,60	2.903,53	0,00

DESPESAS	DOTAÇÃO ATUALIZADA (d)	DESPESAS EMPENHADAS (e)	DESPESAS LIQUIDADAS	DESPESAS PAGAS (f)	DESPESAS INSCRITAS EM RESTOS A PAGAR NÃO PROCESSADOS	PAGAMENTO DE RESTOS A PAGAR (g)	SALDO (h) = (d - e)
APLICAÇÃO DOS RECURSOS DA ALIENAÇÃO DE ATIVOS (II)	0,00	0,00	0,00	0,00	0,00	0,00	0,00
Despesas de Capital	0,00	0,00	0,00	0,00	0,00	0,00	0,00
Investimentos	0,00	0,00	0,00	0,00	0,00	0,00	0,00
Inversões Financeiras	0,00	0,00	0,00	0,00	0,00	0,00	0,00
Amortização da Dívida	0,00	0,00	0,00	0,00	0,00	0,00	0,00
Despesas Correntes dos Regimes de Previdência	0,00	0,00	0,00	0,00	0,00	0,00	0,00
Regime Próprio dos Servidores Públicos	0,00	0,00	0,00	0,00	0,00	0,00	0,00

SALDO FINANCEIRO A APLICAR	2024 (h)	2023 (i) = (Ib - (IIe + IIff))	SALDO ATUAL (j) = (IIIh + IIIi)
VALOR (III)	0,00	0,00	0,00

[Assinatura]
DEMOSTENES DE SOUSA BARRETO FILHO - PREFEITO

[Assinatura]
VANESSA GOMES DOS SANTOS CASTRO - CONTADORA

Prefeitura Municipal de Ibipeba



ESTADO DA BAHIA

MUNICIPIO DE IBIPEBA

CONSOLIDADO

ORÇAMENTOS FISCAL E DA SEGURIDADE SOCIAL

RELATÓRIO RESUMIDO DA EXECUÇÃO ORÇAMENTÁRIA - RREO : 2024

DEMONSTRATIVO SIMPLIFICADO DO RELATÓRIO RESUMIDO DA EXECUÇÃO ORÇAMENTÁRIA

JANEIRO/2024 A DEZEMBRO/2024

RREO - Anexo 14 (LRF, Art. 48)

R\$1,00

BALANÇO ORÇAMENTÁRIO

Até o Bimestre

RECEITAS

Previsão Inicial	80.880.258,19
Previsão Atualizada	80.880.258,19
Receitas Realizadas	81.449.147,82
Déficit Orçamentário	0,00
Saldos de Exercícios Anteriores (Utilizados para Créditos Adicionais)	0,00

DESPESAS

Dotação Inicial	80.880.258,19
Dotação Atualizada	87.081.857,19
Despesas Empenhadas	80.815.377,65
Despesas Liquidadas	80.762.885,41
Despesas Pagas	79.354.334,58
Superávit Orçamentário	686.262,41

DESPESAS POR FUNÇÃO / SUBFUNÇÃO

Até o Bimestre

Despesas Empenhadas	80.815.377,65
Despesas Liquidadas	80.762.885,41

RECEITA CORRENTE LÍQUIDA - RCL

Até o Bimestre

Receita Corrente Líquida	79.833.999,82
Receita Corrente Líquida Ajustada para Cálculo dos Limites de Endividamento	79.833.999,82
Receita Corrente Líquida Ajustada para Cálculo dos Limites da Despesa com Pessoal	79.833.999,82

RECEITAS E DESPESAS DO REGIME PRÓPRIO DE PREVIDÊNCIA DOS SERVIDORES E DO SISTEMA DE PROTEÇÃO SOCIAL DOS MILITARES

Até o Bimestre

Fundo em Capitalização (PLANO PREVIDENCIÁRIO)	0,00
Receitas Previdenciárias Realizadas	0,00
Despesas Previdenciárias Empenhadas	0,00
Despesas Previdenciárias Liquidadas	0,00
Despesas Previdenciárias Pagas	0,00
Resultado Previdenciário	0,00
Fundo em Repartição (PLANO FINANCEIRO)	0,00
Receitas Previdenciárias Realizadas	0,00
Despesas Previdenciárias Empenhadas	0,00
Despesas Previdenciárias Liquidadas	0,00
Despesas Previdenciárias Pagas	0,00
Resultado Previdenciário	0,00
Sistema de Proteção Social dos Militares - Inativos e Pensionistas	0,00
Receitas Realizadas	0,00
Despesas Empenhadas	0,00
Despesas Liquidadas	0,00
Despesas Pagas	0,00
Resultado Associado às Pensões e aos Inativos Militares	0,00

RESULTADOS PRIMÁRIO E NOMINAL

	Meta Fixada no Anexo de Metas Fiscais da LDO (a)	Resultado Apurado até o bimestre (b)	% em Relação à Meta (b/a)
RESULTADO PRIMÁRIO (SEM RPPS) - Acima da Linha	0,00	99.183,12	0,00
RESULTADO NOMINAL (SEM RPPS) - Abaixo da Linha	0,00	99.183,12	0,00

RESTOS A PAGAR POR PODER E MINISTÉRIO PÚBLICO

	Inscrição	Cancelamento até o Bimestre	Pagamento até o bimestre	Saldo a Pagar
RESTOS A PAGAR PROCESSADOS	2.548.986,93	0,00	2.243.008,77	305.978,16
Poder Executivo	2.548.986,93	0,00	2.243.008,77	305.978,16
Poder Legislativo	0,00	0,00	0,00	0,00
Poder Judiciário	0,00	0,00	0,00	0,00
Ministério Público	0,00	0,00	0,00	0,00
Defensoria Pública	0,00	0,00	0,00	0,00
RESTOS A PAGAR NÃO-PROCESSADOS	1.035.881,81	0,00	889.769,99	146.111,82
Poder Executivo	758.125,33	0,00	612.013,51	146.111,82
Poder Legislativo	277.756,48	0,00	277.756,48	0,00
Poder Judiciário	0,00	0,00	0,00	0,00
Ministério Público	0,00	0,00	0,00	0,00
Defensoria Pública	0,00	0,00	0,00	0,00
TOTAL	3.584.868,74	0,00	3.132.778,76	452.089,98

[2912400:99999:GovNet by Link3 Versão:2025012714] SIAFIC do MUNICIPIO DE IBIPEBA

2# 1/

Prefeitura Municipal de Ibipeba



ESTADO DA BAHIA

MUNICIPIO DE IBIPEBA

CONSOLIDADO

ORÇAMENTOS FISCAL E DA SEGURIDADE SOCIAL

RELATÓRIO RESUMIDO DA EXECUÇÃO ORÇAMENTÁRIA - RREO : 2024

DEMONSTRATIVO SIMPLIFICADO DO RELATÓRIO RESUMIDO DA EXECUÇÃO ORÇAMENTÁRIA

JANEIRO/2024 A DEZEMBRO/2024

RREO - Anexo 14 (LRF, Art. 48)

R\$1,00

DESPESAS COM MANUTENÇÃO E DESENVOLVIMENTO DO ENSINO	Valor apurado até o bimestre	Limites Constitucionais Anuais		
		% Mínimo a Aplicar no Exercício	% Aplicado Até o Bimestre	
Mínimo Anual de 25% das Receitas de Impostos na Manutenção e Desenvolvimento do Ensino	13.732.675,01	25	27,62	
Mínimo Anual de 70% do FUNDEB na Remuneração dos Profissionais da Educação Básica	15.085.868,66	70	81,39	
Percentual de 50% da Complementação da União ao FUNDEB (VAAT) na Educação Infantil	1.452.210,52	50	111,05	
Mínimo de 15% da Complementação da União ao FUNDEB (VAAT) em Despesas de Capital	19.794,15	15	1,51	
RECEITAS DE OPERAÇÕES DE CRÉDITO E DESPESAS DE CAPITAL	Valor Apurado no Exercício	Saldo Não Realizado		
Receita de Operação de Crédito	0,00	0,00		
Despesa de Capital Líquida	0,00	0,00		
PROJEÇÃO ATUARIAL DOS REGIMES DE PREVIDÊNCIA E DO SISTEMA DE PROTEÇÃO SOCIAL DOS MILITARES	Exercício	10º Exercício	20º Exercício	35º Exercício
Fundo em Capitalização (Plano Previdenciário)	0,00	0,00	0,00	0,00
Receitas Previdenciárias	0,00	0,00	0,00	0,00
Despesas Previdenciárias	0,00	0,00	0,00	0,00
Resultado Previdenciário	0,00	0,00	0,00	0,00
Fundo em Repartição (Plano Financeiro)	0,00	0,00	0,00	0,00
Receitas Previdenciárias	0,00	0,00	0,00	0,00
Despesas Previdenciárias	0,00	0,00	0,00	0,00
Resultado Previdenciário	0,00	0,00	0,00	0,00
Pensões e Inativos Militares	0,00	0,00	0,00	0,00
Receitas de Contribuições	0,00	0,00	0,00	0,00
Despesas com Pensões e Inativos	0,00	0,00	0,00	0,00
Resultado Associado às Pensões e aos Inativos Militares	0,00	0,00	0,00	0,00
RECEITA DA ALIENAÇÃO DE ATIVOS E APLICAÇÃO DOS RECURSOS	Valor Apurado no Exercício	Saldo a Realizar		
Receitas da Alienação de Ativos	0,00	0,00		
Aplicação de Recursos da Alienação de Ativos	0,00	0,00		
DESPESAS COM AÇÕES E SERVIÇOS PÚBLICOS DE SAÚDE	Valor apurado até o bimestre	Limite Constitucional Anual		
Despesas com Ações e Serviços Públicos de Saúde executadas com recursos de impostos	11.868.872,80	15	25,70	
DESPESAS DE CARÁTER CONTINUADO DERIVADAS DE PPP	Valor Apurado no Exercício Corrente			
Total das Despesas Consideradas para o Limite / RCL (%)	0,00			

DEMOSTENES DE SOUSA BARRETO FILHO - PREFEITO

VANESSA GOMES DOS SANTOS CASTRO - CONTADORA

Prefeitura Municipal de Ibipeba

Dezembro / 2024

DEMONSTRATIVO DAS SETENÇAS JUDICIAIS

ESTADO DA BAHIA
MUNICÍPIO DE IBIPEBA
CONSOLIDADO



Beneficiário	Determinação		Pagamento	
	Empenho	Data	Valor	Data
CAIXA ECONÔMICA FEDERAL AG IRECE/BA	03010137	01/03/2024	2.431,36	14/03/2024
BANCO DO BRASIL S.A.	03010138	01/03/2024	100.000,00	22/04/2024
BANCO DO BRASIL S.A.	03010138	01/03/2024	100.000,00	25/07/2024
BANCO DO BRASIL S.A.	03010138	01/03/2024	100.000,00	26/07/2024
CAIXA ECONÔMICA FEDERAL AG IRECE/BA	07260002	26/07/2024	4.067,56	29/07/2024
CAIXA ECONÔMICA FEDERAL AG IRECE/BA	07260003	26/07/2024	1.132,42	29/07/2024
BANCO DO BRASIL S.A.	03010138	01/03/2024	100.000,00	09/10/2024
BANCO DO BRASIL S.A.	03010138	01/03/2024	100.000,00	16/10/2024
BANCO DO BRASIL S.A.	03010138	01/03/2024	100.000,00	16/10/2024
BANCO DO BRASIL S.A.	03010138	01/03/2024	100.000,00	16/10/2024
BANCO DO BRASIL S.A.	03010138	01/03/2024	100.000,00	16/10/2024
BANCO DO BRASIL S.A.	03010138	01/03/2024	100.000,00	16/10/2024
BANCO DO BRASIL S.A.	03010138	01/03/2024	100.000,00	16/10/2024
BANCO DO BRASIL S.A.	03010138	01/03/2024	100.000,00	13/12/2024
Total:			1.007.631,34	

DEMOSTENES DE SOUSA BARRETO FILHO - PREFEITO

VANESSA GOMES DOS SANTOS CASTRO - CONTADORA

Prefeitura Municipal de Ibipeba



ESTADO DA BAHIA
MUNICÍPIO DE IBIPEBA

ORÇAMENTO FISCAL E DA SEGURIDADE SOCIAL

RELATÓRIO DE GESTÃO FISCAL - RGF : 2024

DEMONSTRATIVO DA DÍVIDA CONSOLIDADA LÍQUIDA

JANEIRO/2024 A DEZEMBRO/2024

RGF - ANEXO 2 (LRF, art. 55, inciso I, alínea "b")

R\$ 1,00

DÍVIDA CONSOLIDADA	Saldo do Exercício Anterior	SALDO DO EXERCÍCIO DE 2024		
		Até 1º Quadrimestre	Até 2º Quadrimestre	Até 3º Quadrimestre
DÍVIDA CONSOLIDADA - DC (I)	15.431.242,99	15.099.312,62	14.906.073,39	14.874.648,32
Dívida Mobiliária	0,00	0,00	0,00	0,00
Dívida Contratual	15.431.242,99	15.099.312,62	14.906.073,39	14.874.648,32
Empréstimos	0,00	0,00	0,00	0,00
Internos	0,00	0,00	0,00	0,00
Externos	0,00	0,00	0,00	0,00
Reestruturação da Dívida de Estados e Municípios	0,00	0,00	0,00	0,00
Financiamentos	1.910,47	1.910,47	1.910,47	1.910,47
Internos	1.910,47	1.910,47	1.910,47	1.910,47
Externos	0,00	0,00	0,00	0,00
Parcelamento e Renegociação de dívidas	15.429.332,52	15.097.402,15	14.904.162,92	14.872.737,85
De Tributos	0,00	0,00	0,00	0,00
De Contribuições Previdenciárias	15.429.332,52	15.097.402,15	14.904.162,92	14.872.737,85
De Demais Contribuições Sociais	0,00	0,00	0,00	0,00
Do FGTS	0,00	0,00	0,00	0,00
Com Instituição Não financeira	0,00	0,00	0,00	0,00
Demais Dívidas Contratuais	0,00	0,00	0,00	0,00
Precatórios Posteriores a 05/05/2000 (inclusive) - Vencidos e não pagos	0,00	0,00	0,00	0,00
Outras Dívidas	0,00	0,00	0,00	0,00
DEDUÇÕES (II)	-1.683.980,71	2.500.763,81	2.517.739,36	63.102,00
Disponibilidade de Caixa	-1.683.980,71	2.500.763,81	2.517.739,36	63.102,00
Disponibilidade de Caixa Bruta	3.042.420,96	5.173.681,59	5.167.664,20	2.303.447,92
(-) Restos a Pagar Processados	2.548.986,93	339.969,38	305.978,16	305.978,16
(-) Depósitos Restituíveis e Valores Vinculados	2.177.414,74	2.332.948,40	2.343.946,68	1.934.367,76
Demais Haveres Financeiros	0,00	0,00	0,00	0,00
DÍVIDA CONSOLIDADA LÍQUIDA (DCL) (III) = (I - II)	17.115.223,70	12.598.548,81	12.388.334,03	14.811.546,32
RECEITA CORRENTE LÍQUIDA - RCL (IV)	64.117.394,79	70.521.549,94	78.490.491,04	79.833.999,82
(-) Transferências obrigatórias da União relativas às emendas individuais (art. 166-A, § 1º, da CF) (V)	0,00	0,00	0,00	0,00
RECEITA CORRENTE LÍQUIDA AJUSTADA PARA CÁLCULO DOS LIMITES DE ENDIVIDAMENTO (VI) = (IV - V)	64.117.394,79	70.521.549,94	78.490.491,04	79.833.999,82
% da DC sobre a RCL AJUSTADA (I/VI)	24,07	21,41	18,99	18,63
% da DCL sobre a RCL AJUSTADA (III/VI)	26,69	17,86	15,78	18,55
LIMITE DEFINIDO POR RESOLUÇÃO DO SENADO FEDERAL - 120%				95.800.799,78
LIMITE DE ALERTA (inciso III do § 1º do art. 59 da LRF) - 108%				86.220.719,81

OUTROS VALORES NÃO INTEGRANTES DA DC	SALDO DO EXERCÍCIO ANTERIOR	SALDO DO EXERCÍCIO DE 2024		
		Até 1º Quadrimestre	Até 2º Quadrimestre	Até 3º Quadrimestre
PRECATÓRIOS ANTERIORES A 05/05/2000	0,00	0,00	0,00	0,00
PRECATÓRIOS POSTERIORES A 05/05/2000 (Não incluídos na DC)	848.417,62	838.402,27	810.691,75	608.515,89
PASSIVO ATUARIAL	0,00	0,00	0,00	0,00
RP NÃO-PROCESSADOS	758.125,33	176.799,56	146.111,82	146.111,82
ANTECIPAÇÕES DE RECEITA ORÇAMENTÁRIA - ARO	0,00	0,00	0,00	0,00
DÍVIDA CONTRATUAL DE PPP	0,00	0,00	0,00	0,00
APROPRIAÇÃO DE DEPÓSITOS JUDICIAIS	0,00	0,00	0,00	0,00

DEMOSTENES DE SOUSA BARRETO FILHO -

VANESSA GOMES DOS SANTOS CASTRO -

ORLANDO FERREIRA DA CRUZ

Prefeitura Municipal de Ibipêba



ESTADO DA BAHIA
MUNICÍPIO DE IBIPEBA

ORÇAMENTOS FISCAL E DA SEGURIDADE SOCIAL

RELATÓRIO DE GESTÃO FISCAL - RGF : 2024

DEMONSTRATIVO DAS GARANTIAS E CONTRAGARANTIAS DE VALORES

JANEIRO/2024 A DEZEMBRO/2024 (ANUAL)

RGF - ANEXO 3 (LRF, art. 55, inciso I, alínea "c" e art. 40, § 1o)

R\$ 1,00

GARANTIAS CONCEDIDAS	SALDO DO EXERCÍCIO ANTERIOR	SALDO DO EXERCÍCIO DE 2024		
		Até 1º Quadrimestre	Até 2º Quadrimestre	Até 3º Quadrimestre
AOS ESTADOS (I)	0,00	0,00	0,00	0,00
Em Operações de Crédito Externas	0,00	0,00	0,00	0,00
Em Operações de Crédito Internas	0,00	0,00	0,00	0,00
AOS MUNICÍPIOS (II)	0,00	0,00	0,00	0,00
Em Operações de Crédito Externas	0,00	0,00	0,00	0,00
Em Operações de Crédito Internas	0,00	0,00	0,00	0,00
ÀS ENTIDADES CONTROLADAS (III)	0,00	0,00	0,00	0,00
Em Operações de Crédito Externas	0,00	0,00	0,00	0,00
Em Operações de Crédito Internas	0,00	0,00	0,00	0,00
POR MEIO DE FUNDOS E PROGRAMAS (IV)	0,00	0,00	0,00	0,00
TOTAL GARANTIAS CONCEDIDAS (V) = (I + II + III + IV)	0,00	0,00	0,00	0,00
RECEITA CORRENTE LÍQUIDA - RCL (VI)	64.117.394,79	70.521.549,94	78.490.491,04	79.833.999,82
(-) Transferências obrigatórias da União relativas às emendas individuais (art. 166-A, § 1º, da CF) (VII)	0,00	0,00	0,00	0,00
RECEITA CORRENTE LÍQUIDA AJUSTADA PARA CÁLCULO DOS LIMITES DE ENDIVIDAMENTO (VIII) = (VI - VII)	64.117.394,79	70.521.549,94	78.490.491,04	79.833.999,82
% do TOTAL DAS GARANTIAS sobre a RCL AJUSTADA (V/VIII)	0,00	0,00	0,00	0,00
LIMITE DEFINIDO POR RESOLUÇÃO DO SENADO FEDERAL - <22%>	14.105.826,85	15.514.740,99	17.267.908,03	17.563.479,96
LIMITE DE ALERTA (inciso III do §1o do art. 59 da LRF) - <19.80%>	12.695.244,17	13.963.266,89	15.541.117,23	15.807.131,96

CONTRAGARANTIAS RECEBIDAS	SALDO DO EXERCÍCIO ANTERIOR	SALDO DO EXERCÍCIO DE 2024		
		Até 1º Quadrimestre	Até 2º Quadrimestre	Até 3º Quadrimestre
DOS ESTADOS (IX)	0,00	0,00	0,00	0,00
Em Operações de Crédito Externas	0,00	0,00	0,00	0,00
Em Operações de Crédito Internas	0,00	0,00	0,00	0,00
DOS MUNICÍPIOS (X)	0,00	0,00	0,00	0,00
Em Operações de Crédito Externas	0,00	0,00	0,00	0,00
Em Operações de Crédito Internas	0,00	0,00	0,00	0,00
DAS ENTIDADES CONTROLADAS (XI)	0,00	0,00	0,00	0,00
Em Operações de Crédito Externas	0,00	0,00	0,00	0,00
Em Operações de Crédito Internas	0,00	0,00	0,00	0,00
EM GARANTIAS POR MEIO DE FUNDOS E PROGRAMAS (XII)	0,00	0,00	0,00	0,00
TOTAL CONTRAGARANTIAS RECEBIDAS (XIII) = (IX + X + XI + XII)	0,00	0,00	0,00	0,00

MEDIDAS CORRETIVAS:

DEMOSTENES DE SOUSA BARRETO FILHO -

VANESSA GOMES DOS SANTOS CASTRO -

ORLANDO FERREIRA DA CRUZ

Prefeitura Municipal de Ibipeba



ESTADO DA BAHIA
MUNICIPIO DE IBIPEBA

ORÇAMENTOS FISCAL E DA SEGURIDADE SOCIAL

RGF - ANEXO 4 (LRF, art. 55, inciso I, alínea "d" e inciso III alínea "c")

RELATÓRIO DE GESTÃO FISCAL - RGF : 2024

DEMONSTRATIVO DAS OPERAÇÕES DE CRÉDITO

JANEIRO/2024 A DEZEMBRO/2024 (ANUAL)

R\$ 1,00

OPERAÇÕES DE CRÉDITO	VALOR REALIZADO	
	No Quadrimestre de Referência	Até o Quadrimestre de Referência (a)
Mobilária	0,00	0,00
Interna	0,00	0,00
Externa	0,00	0,00
Contratual	0,00	0,00
Interna	0,00	0,00
Empréstimos	0,00	0,00
Aquisição Financiada de Bens e Arrendamento Mercantil Financeiro	0,00	0,00
Antecipação de Receita pela Venda a Termo de Bens e Serviços	0,00	0,00
Assunção, Reconhecimento e Confissão de Dívidas (LRF, art. 29, § 1º)	0,00	0,00
Operações de crédito não sujeitas ao limite para fins de contratação (I)	0,00	0,00
Externa	0,00	0,00
Empréstimos	0,00	0,00
Aquisição Financiada de Bens e Arrendamento Mercantil Financeiro	0,00	0,00
Antecipação de Receita pela Venda a Termo de Bens e Serviços	0,00	0,00
Assunção, Reconhecimento e Confissão de Dívidas (LRF, art. 29, § 1º)	0,00	0,00
Operações de crédito não sujeitas ao limite para fins de contratação (II)	0,00	0,00
TOTAL (III)	0,00	0,00

APURAÇÃO DO CUMPRIMENTO DOS LIMITES	VALOR	% SOBRE A RCL AJUSTADA
RECEITA CORRENTE LÍQUIDA – RCL (IV)	79.833.999,82	100,00
(-) Transferências obrigatórias da União relativas às emendas individuais (§ 1º, art. 166-A da CF) (V)	0,00	100,00
RECEITA CORRENTE LÍQUIDA AJUSTADA PARA CÁLCULO DOS LIMITES DE ENDIVIDAMENTO (VI) = (IV - V)	79.833.999,82	100,00
OPERAÇÕES VEDADAS (VII)	0,00	0,00
TOTAL CONSIDERADO PARA FINS DA APURAÇÃO DO CUMPRIMENTO DO LIMITE (VIII) = (IIIa + VII - Ia - IIa)	0,00	0,00
LIMITE GERAL DEFINIDO POR RESOLUÇÃO DO SENADO FEDERAL PARA AS OPERAÇÕES DE CRÉDITO INTERNAS E EXTERNAS <16%>	12.773.439,97	16,00
LIMITE DE ALERTA (inciso III do §1º do art. 59 da LRF) - <14.40%>	11.496.095,97	14,40
OPERAÇÕES DE CRÉDITO POR ANTECIPAÇÃO DA RECEITA ORÇAMENTÁRIA	0,00	0,00
LIMITE DEFINIDO POR RESOLUÇÃO DO SENADO FEDERAL PARA AS OPERAÇÕES DE CRÉDITO POR ANTECIPAÇÃO DA RECEITA ORÇAMENTÁRIA <7%>	5.588.379,99	7,00

OUTRAS OPERAÇÕES QUE INTEGRAM A DÍVIDA CONSOLIDADA	VALOR REALIZADO	
	No Quadrimestre de Referência	Até o Quadrimestre de Referência (a)
Parcelamentos de Dívidas	0,00	0,00
Tributos	0,00	0,00
Contribuições Previdenciárias	0,00	0,00
FGTS	0,00	0,00
Demais Contribuições Sociais	0,00	0,00
Operações de reestruturação e recomposição do principal de dívidas	0,00	0,00

DEMOSTENES DE SOUSA BARRETO FILHO -

VANESSA GOMES DOS SANTOS CASTRO -

ORLANDO PEREIRA DA CRUZ

Prefeitura Municipal de Ibipeba

RELATÓRIO DE GESTÃO FISCAL - RGF : 2024

DEMONSTRATIVO CONSOLIDADO DA DISPONIBILIDADE DE CAIXA E DOS RESTOS A PAGAR
JANEIRO/2024 A DEZEMBRO/2024 (ANUAL)

R\$ 1,00

ESTADO DA BAHIA
MUNICÍPIO DE IBIPEBA
CONSOLIDADO ###
ORÇAMENTOS FISCAL E DA SEGURIDADE SOCIAL



RGF - ANEXO 5 (LRF, art. 55, inciso III, alínea 'a')

IDENTIFICAÇÃO DOS RECURSOS	DISPONIBILIDADE DE CAIXA BRUTA			OBRIGAÇÕES FINANCEIRAS			INSUFICIÊNCIA FINANCEIRA VERIFICADA NO CONSORCIO PÚBLICO	DISPONIBILIDADE DE CAIXA LÍQUIDA (ANTES DA INSCRIÇÃO EM RESTOS A PAGAR NÃO PROCESSADOS DO EXERCÍCIO)	RESTOS A PAGAR EMPENHADOS E NÃO LIQUIDADOS DO EXERCÍCIO	EMPENHOS NÃO CANCELADOS (INOSCRITOS POR INSUFICIÊNCIA FINANCEIRA)	DISPONIBILIDADE DE CAIXA LÍQUIDA APÓS A INSCRIÇÃO EM RESTOS A PAGAR NÃO PROCESSADOS DO EXERCÍCIO (I) = (g-h)				
	(a)	(b)		(c)	(d)	(e)						(f)	(g) = (e - (b+c+d+e)+f)	(h)	(i)
		Restos a Pagar Anteriores	De Exercícios Anteriores												
TOTAL DOS RECURSOS NÃO VINCULADOS (I)	521.403,03	2.001.433,49	0,00	723.131,33	0,00	0,00	0,00	-2.203.161,79	0,00	0,00	-2.203.161,79				
Recursos Não Vinculados de Impostos	521.403,03	2.001.433,49	0,00	723.131,33	0,00	0,00	0,00	-2.203.161,79	0,00	0,00	-2.203.161,79				
Outros Recursos não Vinculados	0,00	0,00	0,00	0,00	0,00	0,00	0,00	0,00	0,00	0,00	0,00				
TOTAL DOS RECURSOS VINCULADOS (EXCETO AO RPPS) (II)	1.782.044,89	565.302,97	0,00	34.984,00	0,00	0,00	0,00	1.181.747,92	0,00	0,00	1.181.747,92				
Recursos Vinculados à Educação	675.497,56	310.503,25	0,00	0,00	0,00	0,00	0,00	364.994,31	0,00	0,00	364.994,31				
Transferências do FUNDEB	765,59	302.136,11	0,00	0,00	0,00	0,00	0,00	-301.370,52	0,00	0,00	-301.370,52				
Outros Recursos Vinculados à Educação	674.731,97	8.367,14	0,00	0,00	0,00	0,00	0,00	666.364,83	0,00	0,00	666.364,83				
Recursos Vinculados à Saúde	265.261,69	215.079,78	0,00	0,00	0,00	0,00	0,00	50.181,91	0,00	0,00	50.181,91				
Transferências Fundo a Fundo de Recursos do SUS	263.411,82	215.079,78	0,00	0,00	0,00	0,00	0,00	48.332,04	0,00	0,00	48.332,04				
Outros Recursos Vinculados à Saúde	1.849,87	0,00	0,00	0,00	0,00	0,00	0,00	1.849,87	0,00	0,00	1.849,87				
Recursos Vinculados à Assistência Social	438.471,97	31.359,00	0,00	3.000,00	0,00	0,00	0,00	404.112,97	0,00	0,00	404.112,97				
Recursos Vinculados à Previdência Social (Exceto ao RPPS)	0,00	0,00	0,00	0,00	0,00	0,00	0,00	0,00	0,00	0,00	0,00				
Demais Vinculações Decorrentes de Transferências	363.430,65	0,00	0,00	31.984,00	0,00	0,00	0,00	331.436,65	0,00	0,00	331.436,65				
Transferências de Convênios e Instrumentos Congêneros (exceto Educação, Saúde e Assistência)	357.183,58	0,00	0,00	0,00	0,00	0,00	0,00	357.183,58	0,00	0,00	357.183,58				
Outras Vinculações Decorrentes de Transferências	6.247,07	0,00	0,00	31.984,00	0,00	0,00	0,00	-25.746,93	0,00	0,00	-25.746,93				
Demais Vinculações Legais	39.393,02	8.360,94	0,00	0,00	0,00	0,00	0,00	31.022,08	0,00	0,00	31.022,08				
Recursos de Operações de Crédito (exceto vinculados à Educação e à Saúde)	0,00	0,00	0,00	0,00	0,00	0,00	0,00	0,00	0,00	0,00	0,00				
Recursos de Operações de Crédito (exceto vinculados à Educação e à Saúde)	36.010,78	0,00	0,00	0,00	0,00	0,00	0,00	36.010,78	0,00	0,00	36.010,78				
Recursos de Alienação de Bens/Ativos	0,00	0,00	0,00	0,00	0,00	0,00	0,00	0,00	0,00	0,00	0,00				
Recursos Vinculados a Fundos (exceto Educação, Saúde, Assistência e Previdência)	3.372,24	8.360,94	0,00	0,00	0,00	0,00	0,00	-4.988,70	0,00	0,00	-4.988,70				
Outras Vinculações Legais	0,00	0,00	0,00	0,00	0,00	0,00	0,00	0,00	0,00	0,00	0,00				
Recursos Extraprecatórios	0,00	0,00	0,00	0,00	0,00	0,00	0,00	0,00	0,00	0,00	0,00				
Outras Vinculações	0,00	0,00	0,00	0,00	0,00	0,00	0,00	0,00	0,00	0,00	0,00				
TOTAL DOS RECURSOS VINCULADOS AO RPPS (III)	0,00	0,00	0,00	0,00	0,00	0,00	0,00	0,00	0,00	0,00	0,00				
Recursos Vinculados ao RPPS - Fundo em Capitalização (Plano Previdenciário)	0,00	0,00	0,00	0,00	0,00	0,00	0,00	0,00	0,00	0,00	0,00				
Recursos Vinculados ao RPPS - Fundo em Repartição (Plano Financeiro)	0,00	0,00	0,00	0,00	0,00	0,00	0,00	0,00	0,00	0,00	0,00				
Recursos Vinculados ao RPPS - Taxa de Administração	0,00	0,00	0,00	0,00	0,00	0,00	0,00	0,00	0,00	0,00	0,00				
TOTAL (IV) = (I + II + III)	2.303.447,92	2.566.736,46	0,00	758.125,33	0,00	0,00	0,00	-1.021.413,87	0,00	0,00	-1.021.413,87				

DEMOSTENES DE SOUSA BARRETO FILHO - VANESSA GOMES DOS SANTOS CASTRO - ORLANDO FERREIRA DA CRUZ

Prefeitura Municipal de Ibipêba



ESTADO DA BAHIA
MUNICÍPIO DE IBIPEBA
CONSOLIDADO
 ORÇAMENTOS FISCAL E DA SEGURIDADE SOCIAL

RELATÓRIO DE GESTÃO FISCAL - RGF : 2024

DEMONSTRATIVO CONSOLIDADO SIMPLIFICADO DO RELATÓRIO DE GESTÃO
 JANEIRO/2024 A DEZEMBRO/2024 (ANUAL)

RGF - ANEXO 6 (LRF, art. 55, inciso III, alínea "b")

RECEITA CORRENTE LÍQUIDA	VALOR ATÉ O QUADRIMESTRE/SEMESTRE	
Receita Corrente Líquida	79.833.999,82	
Receita Corrente Líquida Ajustada para Cálculo dos Limites de Endividamento	79.833.999,82	
Receita Corrente Líquida Ajustada para Cálculo dos Limites da Despesa com Pessoal	79.833.999,82	

DESPESA COM PESSOAL	VALOR	% SOBRE A RCL AJUSTADA
Despesa Total com Pessoal - DTP	29.564.971,52	37,03
Limite Máximo (incisos I, II e III, art. 20 da LRF) - <%>	43.110.359,90	54,00
Limite Prudencial (parágrafo único, art. 22 da LRF) - <%>	40.954.841,91	95,00
Limite de Alerta (inciso II do §1º do art. 59 da LRF) - <%>	38.799.323,91	90,00

DÍVIDA CONSOLIDADA	VALOR	% SOBRE A RCL
Dívida Consolidada Líquida	14.811.546,32	18,55
Limite Definido por Resolução do Senado Federal	95.800.799,78	120,00

GARANTIAS DE VALORES	VALOR	% SOBRE A RCL
Total das Garantias Concedidas	0,00	0,00
Limite Definido por Resolução do Senado Federal	17.563.479,96	22,00

OPERAÇÕES DE CRÉDITO	VALOR	% SOBRE A RCL
Operações de Crédito Externas e Internas	0,00	0,00
Operações de Crédito por Antecipação da Receita	0,00	0,00
Limite definido pelo Senado Federal para Operações de Crédito Externas e Internas	0,00	0,00
Limite definido pelo Senado Federal para Operações de Crédito por Antecipação da Receita	0,00	0,00

RESTOS A PAGAR	INSCRIÇÃO EM RESTOS A PAGAR NÃO PROCESSADOS DO EXERCÍCIO	DISPONIBILIDADE DE CAIXA LÍQUIDA (ANTES DA INSCRIÇÃO EM RESTOS A PAGAR NÃO PROCESSADOS DO EXERCÍCIO)
Valor Total	0,00	0,00

Demostenes de Sousa Barreto Filho
 DEMOSTENES DE SOUSA BARRETO FILHO -

Vanessa Gomes dos Santos Castro
 VANESSA GOMES DOS SANTOS CASTRO -

Orlando Pereira da Cruz
 ORLANDO PEREIRA DA CRUZ

Prefeitura Municipal de Ibipeba

Outros



PARECER 01 CMEI/2025

ASSUNTO: Análise do calendário letivo de 2025

INTERESSADO: Secretaria Municipal de Educação

COLEGIADO: Conselho Pleno

DATA : 21/01/2025

RELATORIO

O CMEI- Conselho Municipal de Educação do Município de Ibipeba /BA, órgão colegiado representativo da sociedade na gestão democrática do Sistema Municipal de Ensino, regido pela Lei Municipal nº228 de 05 de Março de 2007, tem por finalidade de disciplinar as atividades educacionais do ensino público, exercendo funções normativas, deliberativas, consultivas e fiscalizadoras, recebeu da Secretaria Municipal de educação de Ibipeba/BA, o calendário letivo de 2025, para apreciação e parecer desse referido conselho.

Considerando o Art.34 da LDB, estabelece que a jornada escolar no ensino fundamental, incluirá pelo menos quatro horas de trabalho efetivo em sala de aula, sendo progressivamente ampliado o período de permanência na escola.

Considerando o Parecer CNE/CEB nº 15/2007 enfatizando o voto do Relator, ao definir que a carga horária mínima anual de oitocentas horas e a duração mínima do ano letivo, de duzentos dias de efetivo trabalho escolar, excluído o tempo reservado para exames finais, constituem um direito dos alunos.

Em análise feita pelos conselheiros, evidencia-se a preocupação da secretaria de educação na garantia dos direitos dos alunos, bem como dos professores e pessoal administrativo, e estabelece que as formações que virão a ser realizadas nas escolas da rede, sejam ministradas aos sábados, e assim garantir o direito do cumprimento dos dias letivos e carga horária assegurados em lei.

Prefeitura Municipal de Ibipeba



DESIÇÃO DO CONSELHO PLENO

Os membros participantes da análise, concede parecer favorável e aprova por unanimidade o referido calendário(anexo) o qual poderá ser flexível de acordo as possíveis peculiaridades e necessidades da rede, que vierem acontecer no decorrer do ano letivo.

CONSELHEIROS

Núbia Diana Rocha Paiva

Núbia Diana Rocha Paiva

Reinaldo Cambuí Ribeiro

Reinaldo Cambuí Ribeiro

Cleide Selma Figueiredo Nunes

Cleide Selma Figueiredo Nunes

Patrícia Ferreira de Castro

Patrícia Ferreira de Castro

Jorgeane V. Alves Barreto

Jorgeane Viana Alves Barreto

Ducilene B. Guimarães

Ducilene Bastos Guimarães

Fábio Brasil Maia

Fábio Brasil Maia

Mateus José Mendes de Brito

Mateus José Mendes de Brito

Elexandra Aparecida Dias

Elexandra Aparecida Dias

Vice-presidente do CMEI

Prefeitura Municipal de Ibipeba

Outros



ESTADO DA BAHIA
PREFEITURA MUNICIPAL DE IBIPEBA
 JUVENTUDE, INOVAÇÃO E PROSPERIDADE
 SECRETARIA MUNICIPAL DE EDUCAÇÃO



CALENDRÁRIO PEDAGÓGICO 2025		
01/01 Confraternização Universal 06/01 - Início das Ativ. Administrativas 23 E 24/01 Pré-Jornada Pedagógica com Gestão Escolar 31/01 Abertura da Jornada Pedagógica	JANEIRO D S T Q Q S S 5 6 7 8 9 10 11 12 13 14 15 16 17 18 19 20 21 22 23 24 25 26 27 28 29 30 31	
	FEVEREIRO D S T Q Q S S 2 3 4 5 6 7 8 9 10 11 12 13 14 15 16 17 18 19 20 21 22 23 24 25 26 27 28	
	03/02 a 06/02 Jornada Pedagógica 07/02 Reunião de Pais 10/02 Início do ano letivo 15/02 Formação LEEI (Professores e Coord (grupo 4 e 5) 22/02 Formação Professores e Coordenação 15 Dias Letivos	
03/03 a 05/03 Carnaval 07/03 Projeto Valorização da Mulher 18 Dias letivos	MARÇO D S T Q Q S S 1 2 3 4 5 6 7 8 9 10 11 12 13 14 15 16 17 18 19 20 21 22 23 24 25 26 27 28 29	
	ABRIL D S T Q Q S S 1 2 3 4 5 6 7 8 9 10 11 12 13 14 15 16 17 18 19 20 21 22 23 24 25 26 27 28 29 30	
	17/04 e 18/04 Quinta e Sexta-feira Santa 21/04 Tiradentes 23/04 Dia Municipal da Leitura 25/04 Culm. Projeto de Leitura 26/04 Reunião de Pais/Conselho de Classe 28/04 Início da II unidade 19 Dias Letivos	
01/05 Dia do Trabalho 02/05 Ponto facultativo 09/05 Projeto família na Escola 11/05 Dia das Mães 20 Dias Letivos	MAIO D S T Q Q S S 1 2 3 4 5 6 7 8 9 10 11 12 13 14 15 16 17 18 19 20 21 22 23 24 25 26 27 28 29 30 31	
	JUNHO D S T Q Q S S 1 2 3 4 5 6 7 8 9 10 11 12 13 14 15 16 17 18 19 20 21 22 23 24 25 26 27 28 29 30	
	06/06 Culminância da Semana do Meio Ambiente 19/06 a 29/06 Recesso Junino 19/06 Corpus Christi 24/06 São João 14 Dias Letivos	
02/07 Independência da Bahia 19/07 Reunião de Pais/Conselho de Classe 21/07 Início da III Unidade 22 Dias Letivos	JULHO D S T Q Q S S 1 2 3 4 5 6 7 8 9 10 11 12 13 14 15 16 17 18 19 20 21 22 23 24 25 26 27 28 29 30 31	
	AGOSTO D S T Q Q S S 1 2 3 4 5 6 7 8 9 10 11 12 13 14 15 16 17 18 19 20 21 22 23 24 25 26 27 28 29 30	
	08/08 Interclasse 10/08 Dia dos Pais 11/08 Dia do Estudante 29/08 Culminância da Semana da Inclusão 21 dias Letivos	
07/09 Independência do Brasil 19/09 Aniversário da Cidade 27/09 Reunião de Pais/Conselho de Classe 29/09 Início da IV Unidade 21 Dias Letivos	SETEMBRO D S T Q Q S S 1 2 3 4 5 6 7 8 9 10 11 12 13 14 15 16 17 18 19 20 21 22 23 24 25 26 27 28 29 30	
	OUTUBRO D S T Q Q S S 1 2 3 4 5 6 7 8 9 10 11 12 13 14 15 16 17 18 19 20 21 22 23 24 25 26 27 28 29 30 31	
	12/10 Nossa Srª Aparecida 15/10 Dia dos Professores 27/10 Ponto facultativo 28/10 Dia do Funcionário Público 20 Dias Letivos	
02/11 Finados 05/11 Dia do Evangélico 15/11 Proclamação da República 19/11 Culminância Proj. Consciência Negra 20/11 Consciência Negra 21/11 Ponto facultativo 17 Dias Letivos	NOVEMBRO D S T Q Q S S 1 2 3 4 5 6 7 8 9 10 11 12 13 14 15 16 17 18 19 20 21 22 23 24 25 26 27 28 29	
	DEZEMBRO D S T Q Q S S 1 2 3 4 5 6 7 8 9 10 11 12 13 14 15 16 17 18 19 20 21 22 23 24 25 26 27 28 29 30 31	
	17/12 Final do Ano Letivo e Resultado parcial 18 a 22/12 Recuperação 23/12 Resultado Final e Conselho de Classe 25/12 Natal 13 Dias Letivos	

1ª uni 49 dias / 2ª uni 50 dias / 3ª uni 49 dias / 4ª uni 52 dias : 200 dias letivos

SECRETARIA MUNICIPAL DE EDUCAÇÃO DE IBIPEBA - CNPJ 13.714.803/0001-50

AV. JOSUÉ ALVES BARRETO Nº 480, CENTRO - IBIPEBA - BAHIA, CEP: 44.970-00

sec.edu.ibipeba@gmail.com

Praça Praça da Igreja | 02 | Centro | Ibipeba-Ba

www.pmibipeba.ba.ipmbrasil.org.br

Este documento foi assinado digitalmente por SERASA Experian
 CFFAF83F1888C642256C82E6A0772FBA

Prefeitura Municipal de Ibipeba

Concorrência

AVISO DE CONCORRÊNCIA ELETRÔNICA Nº CE-01-2025.

A Prefeitura Municipal de Ibipeba, Ba, torna público a publicação da Concorrência Eletrônica nº CE-01-2025. TIPO MENOR PREÇO POR LOTE, ABERTURA: 12/02/2025 ÀS 10:00 hs. OBJETO: Contratação de empresa de engenharia para prestação de serviços com obras na construção de uma creche Tipo 1, no distrito de Mirorós do Município de Ibipeba. Local: <https://www.bll.org.br> EDITAL disponível nos sites. <https://ibipeba.ba.gov.br>, <https://www.bll.org.br> e maiores esclarecimentos no e-mail: licitacoes@ibipeba.ba.gov.br Ibipeba-BA, 28/01/2025. RHALLBER VIEIRA DE SOUSA - Prefeito Municipal

Prefeitura Municipal de Ibipêba

Decreto Financeiro/Contábil



ESTADO DA BAHIA
MUNICIPIO DE IBIPEBA
CONSOLIDADO

CNPJ: 13.714.803/0001-50

DECRETO DE CRÉDITO ADICIONAL: 095 [NC: 12030018]

Dezembro / 2024

Abre Crédito Adicional SUPLEMENTAR no valor de R\$ 589.529,75 ///QUINHENTOS E OITENTA E NOVE MIL, QUINHENTOS E VINTE E NOVE REAIS, SETENTA E CINCO CENTAVOS/// e dá outras providências.

O(A) Prefeito(a) do MUNICIPIO DE IBIPEBA, ESTADO DA BAHIA, no uso de suas atribuições legais e a autorizacao da Lei 447,

DECRETA:

Art. 1o. - Fica aberto Crédito Adicional SUPLEMENTAR, na importância supra, para reforço das seguintes dotações:

25204 FME - SECRETARIA DE EDUCAÇÃO		
1012 MANUTENÇÃO DE NÚCLEOS DE EDUCAÇÃO INFANTIL		
319011 - 1500.1001 VENCIMENTOS E VANTAGENS FIXAS - PESSOAL CIVIL		63.620,64
2020 GESTÃO DO FUNDEB - 70%- (Meta 20 PME)		
319011 - 1540.1070 VENCIMENTOS E VANTAGENS FIXAS - PESSOAL CIVIL		427.731,25
2024 MANUTENÇÃO DE CRECHES MUNICIPAIS - (Meta 1 PME)		
319011 - 1542.1070 VENCIMENTOS E VANTAGENS FIXAS - PESSOAL CIVIL		18.141,46
2028 MANUTENÇÃO DO ENSINO INFANTIL		
319011 - 1542.1070 VENCIMENTOS E VANTAGENS FIXAS - PESSOAL CIVIL		33.362,26
		Soma da Unidade: 542.855,61
27205 FUNDO MUNICIPAL DE SAÚDE		
2054 GESTÃO DO PISO DE ATENÇÃO BÁSICA - P A B		
319011 - 1500.1002 VENCIMENTOS E VANTAGENS FIXAS - PESSOAL CIVIL		3.000,00
319011 - 1605.0000 VENCIMENTOS E VANTAGENS FIXAS - PESSOAL CIVIL		2.669,00
2057 GESTÃO DO PROGRAMA DE SAÚDE DA FAMÍLIA - PSF		
319011 - 1500.1002 VENCIMENTOS E VANTAGENS FIXAS - PESSOAL CIVIL		1.005,14
319011 - 1500.1002 VENCIMENTOS E VANTAGENS FIXAS - PESSOAL CIVIL		15.000,00
319011 - 1605.0000 VENCIMENTOS E VANTAGENS FIXAS - PESSOAL CIVIL		19.000,00
2151 MANUTENÇÃO DO HOSPITAL MUNICIPAL		
319011 - 1500.1002 VENCIMENTOS E VANTAGENS FIXAS - PESSOAL CIVIL		6.000,00
		Soma da Unidade: 46.674,14
		Total: 589.529,75

Art. 2o. - Para fazer face ao Crédito aberto no artigo 1o., utilizar-se-á os recursos de anulação total e/ou parcial de dotações, de acordo com o previsto no Art. 43, parágrafo 1o. da Lei 4.320/64, conforme discriminação abaixo:

25204 FME - SECRETARIA DE EDUCAÇÃO		
2019 GESTÃO DO FUNDEB - 30% - (Meta 20 PME)		
339030 - 1540.0000 MATERIAL DE CONSUMO		4.907,95
339039 - 1540.0000 OUTROS SERVICOS DE TERCEIROS - PESSOA JURIDICA		28.454,31
339039 - 1540.0000 OUTROS SERVICOS DE TERCEIROS - PESSOA JURIDICA		21.711,89
339039 - 1540.0000 OUTROS SERVICOS DE TERCEIROS - PESSOA JURIDICA		18.141,46
2020 GESTÃO DO FUNDEB - 70%- (Meta 20 PME)		
319013 - 1540.1070 OBRIGACOES PATRONAIS		63.620,64
2025 GESTÃO DO TRANSPORTE ESCOLAR - (Meta 7 PME)		
339030 - 1553.0000 MATERIAL DE CONSUMO		130.019,36
2028 MANUTENÇÃO DO ENSINO INFANTIL		
449052 - 1542.0000 EQUIPAMENTOS E MATERIAL PERMANENTE		160.000,00
2036 GESTÃO DOS SERVIÇOS TÉCNICOS E ADMINISTRATIVOS DA SECRETARIA		
339030 - 1500.1001 MATERIAL DE CONSUMO		116.000,00
		Soma da Unidade: 542.855,61
27205 FUNDO MUNICIPAL DE SAÚDE		
2057 GESTÃO DO PROGRAMA DE SAÚDE DA FAMÍLIA - PSF		
339036 - 1600.0000 OUTROS SERVICOS DE TERCEIROS - PESSOA FISICA		15.000,00
339036 - 1600.0000 OUTROS SERVICOS DE TERCEIROS - PESSOA FISICA		6.000,00
339036 - 1600.0000 OUTROS SERVICOS DE TERCEIROS - PESSOA FISICA		12.000,00
339036 - 1600.0000 OUTROS SERVICOS DE TERCEIROS - PESSOA FISICA		1.005,14
339036 - 1600.0000 OUTROS SERVICOS DE TERCEIROS - PESSOA FISICA		3.000,00

Prefeitura Municipal de Ibipeba



ESTADO DA BAHIA
MUNICIPIO DE IBIPEBA
CONSOLIDADO

CNPJ: 13.714.803/0001-50


DECRETO DE CRÉDITO ADICIONAL: 095 [NC: 12030016]

Dezembro / 2024

339039 - 1600.0000 OUTROS SERVICOS DE TERCEIROS - PESSOA JURIDICA	7.000,00
339039 - 1600.0000 OUTROS SERVICOS DE TERCEIROS - PESSOA JURIDICA	2.669,00
Soma da Unidade:	46.674,14
Total:	589.529,75

Art. 3o - Este decreto entrará em vigor nesta data, revogadas todas as disposições em contrário.

MUNICIPIO DE IBIPEBA, 3 de Dezembro de 2024


DEMOSTENES DE SOUSA BARRETO FILHO - PREFEITO

Prefeitura Municipal de Ibipeba

Portaria



ESTADO DA BAHIA
PREFEITURA MUNICIPAL DE IBIPEBA
GOVERNO JUVENTUDE, INOVAÇÃO E
PROSPERIDADE



PORTARIA Nº 002 DE 28 DE JANEIRO DE 2025

Concede licença prêmio a servidor público efetivo do município de Ibipeba.

O PREFEITO DO MUNICÍPIO DE IBIPEBA, usando das atribuições legais que lhe são conferidas pela Lei Orgânica do Município,

RESOLVE:

Art. 1º. – Conceder Licença Prêmio por 90 (noventa) dias, ao servidor (a) ocupante de cargo de provimento efetivo, **CLEVSA OLIVEIRA BARRETO**, Assessor (a) Técnico, lotado na Secretaria Municipal de Saúde, CPF nº **618.079.825-72**, no período de **01 de fevereiro de 2025 a 02 de maio de 2025**.

Art. 2º. – Esta portaria entrará em vigor na data de sua publicação.

Art. 3º. – Revogam-se as disposições em contrário.

Registre-se, Publique-se e Cumpra-se.

Gabinete do Prefeito de Ibipeba - Bahia, em 28 de janeiro de 2025

Rhallber Vieira de Sousa

Rhallber Vieira de Sousa
Prefeito Municipal

PREFEITURA MUNICIPAL DE IBIPEBA-CNPJ13.714.803/0001-50
PRAÇA DEZENOVE DE SETEMBRO S/N, CENTRO-IBIPEBA-BAHIA, CEP:44.970-000
743648.2110/743648.2120@pmibipeba@gmail.com

Prefeitura Municipal de Ibipeba



ESTADO DA BAHIA
PREFEITURA MUNICIPAL DE IBIPEBA
GOVERNO JUVENTUDE, INOVAÇÃO E
PROSPERIDADE



PORTARIA Nº 003 DE 28 DE JANEIRO DE 2025

Concede licença prêmio a servidor público efetivo do município de Ibipeba.

O **PREFEITO DO MUNICÍPIO DE IBIPEBA**, usando das atribuições legais que lhe são conferidas pela Lei Orgânica do Município,

RESOLVE:

Art. 1º. – Conceder Licença Prêmio por 90 (noventa) dias, ao servidor (a) ocupante de cargo de provimento efetivo, **EDIMÁRIO FRANCISCO GRAMAGOL**, Agente de Endemias, lotado na Secretaria Municipal de Saúde, CPF nº **858.717.965-91**, no período de **01 de fevereiro de 2025 a 02 de maio de 2025**.

Art. 2º. – Esta portaria entrará em vigor na data de sua publicação.

Art. 3º. – Revogam-se as disposições em contrário.


Registre-se, Publique-se e Cumpra-se.

Gabinete do Prefeito de Ibipeba - Bahia, em 28 de janeiro de 2025

Rhallber Vieira de Sousa
Prefeito Municipal

PREFEITURA MUNICIPAL DE IBIPEBA-CNPJ13.714.803/0001-50
PRAÇA DEZENOVE DE SETEMBRO S/N, CENTRO-IBIPEBA-BAHIA, CEP:44.970-000
743648.2110/743648.2120 pmibipeba@gmail.com

Prefeitura Municipal de Ibipeba



ESTADO DA BAHIA
PREFEITURA MUNICIPAL DE IBIPEBA
GOVERNO JUVENTUDE, INOVAÇÃO E
PROSPERIDADE



PORTARIA Nº 004 DE 28 DE JANEIRO DE 2025

Concede licença prêmio a servidor público efetivo do município de Ibipeba.

O PREFEITO DO MUNICÍPIO DE IBIPEBA, usando das atribuições legais que lhe são conferidas pela Lei Orgânica do Município,

RESOLVE:

Art. 1º. – Conceder Licença Prêmio por 90 (noventa) dias, ao servidor (a) ocupante de cargo de provimento efetivo, **EDIMILSON GOMES DE SOUZA**, Agente de Portaria, lotado na Secretaria Municipal de Saúde, CPF nº **014.545.645-55**, no período de **01 de fevereiro de 2025 a 02 de maio de 2025**.

Art. 2º. – Esta portaria entrará em vigor na data de sua publicação.

Art. 3º. – Revogam-se as disposições em contrário.

Registre-se, Publique-se e Cumpra-se.


Gabinete do Prefeito de Ibipeba - Bahia, em 28 de janeiro de 2025

Rhallber Vieira de Sousa

Rhallber Vieira de Sousa
Prefeito Municipal

PREFEITURA MUNICIPAL DE IBIPEBA-CNPJ13.714.803/0001-50
PRAÇA DEZENOVE DE SETEMBRO S/N, CENTRO-IBIPEBA-BAHIA, CEP:44.970-000
☎743648.2110/743648.2120✉pmibipeba@gmail.com

Prefeitura Municipal de Ibipeba



ESTADO DA BAHIA
PREFEITURA MUNICIPAL DE IBIPEBA
GOVERNO JUVENTUDE, INOVAÇÃO E
PROSPERIDADE



PORTARIA Nº 005 DE 28 DE JANEIRO DE 2025

Autoriza Cessão do servidor público municipal
ROMILTON GOMES OLIVEIRA para a Câmara
Municipal de Ibipeba.

RHALLBER VIEIRA DE SOUSA, Prefeito de Ibipeba-Bahia, no uso de suas atribuições
Constitucionais legais,

RESOLVE:

Art. 1º - Ceder o servidor público municipal **ROMILTON GOMES OLIVEIRA**, digitador,
matrícula nº 1302, lotado na Secretaria de Administração, à **Câmara Municipal de Vereadores
de Ibipeba**, CNPJ: 16.445.926/0001-20.

§ 1º - O servidor a que se refere o caput deste artigo, irá desempenhar atribuições
próprias de seu cargo ou a critério da presidência do Poder Legislativo Municipal.

§ 2º - Caberá a Câmara Municipal, o **ônus da remuneração** devida ao servidor.

Art. 2º - A cessão deste servidor dar-se-á no período de: **02/01/2025 a 31/12/2026**.

Art. 3º - Esta Portaria entrará em vigor na data de sua publicação, retroagindo seus efeitos a
02 de janeiro de 2025.

Revogando-se as disposições em contrário.

§ único – A cessão poderá ser extinta a qualquer tempo, caso o município venha a
precisar do servidor cedido, ou se o interesse público o exigir.

Gabinete do Prefeito, em 28 de janeiro de 2025.


Rhallber Vieira de Sousa
Prefeito Municipal

PREFEITURA MUNICIPAL DE IBIPEBA-CNPJ13.714.803/0001-50
PRAÇA DEZENOVE DE SETEMBRO S/N, CENTRO-IBIPEBA-BAHIA, CEP:44.970-000
743648.2110/743648.2120@pmibipeba@gmail.com