


Prefeitura Municipal de Lapão

Outro



Estado da Bahia


PREFEITURA MUNICIPAL DE LAPÃO

URF Art. 12 §3º

ESTUDO E ESTIMATIVA DAS RECEITAS PARA O EXERCÍCIO DE 2015

CÓDIGO	Fonte de Recurso	DESCRIÇÃO	PREVISAO 2015	PREVISAO 2016	PREVISAO 2017	PREVISAO 2018
1000.00.00.00	x	Receitas Correntes	54.843.000,00	60.500.910,00	66.742.520,00	73.628.040,00
1100.00.00.00	x	Receita Tributária	1.452.000,00	1.601.800,00	1.767.060,00	1.949.360,00
1110.00.00.00	x	Impostos	1.144.000,00	1.262.030,00	1.392.230,00	1.536.860,00
1112.00.00.00	x	Impostos sobre o Patrimônio e a Renda	564.000,00	622.190,00	686.380,00	757.200,00
1112.02.00.00	0	Imposto sobre a Propriedade Predial e Territorial Urbana	138.000,00	152.240,00	167.950,00	185.280,00
1112.04.00.00	x	Imposto sobre a Renda e Proventos de Qualquer Natureza	380.000,00	419.210,00	462.460,00	510.170,00
1112.04.31.00	0	Imposto de Renda Retido nas Fontes sobre os Rendimentos do Trabalho	350.000,00	386.110,00	425.590,00	469.900,00
1112.04.34.00	0	Imposto de Renda Retido nas Fontes sobre Outros Rendimentos	30.000,00	33.100,00	36.520,00	40.290,00
1112.08.00.00	0	Imposto sobre Transmissão "Inter Vivos" de Bens Imóveis e de Direitos Reais sobre Imóveis	46.000,00	50.750,00	55.990,00	61.770,00
1113.00.00.00	x	Impostos sobre a Produção e a Circulação	580.000,00	639.840,00	705.850,00	778.670,00
1113.05.00.00	0	Imposto sobre Serviços de Qualquer Natureza	550.000,00	606.750,00	669.350,00	738.410,00
1113.05.51.01	0	Simples Nacional	30.000,00	33.100,00	36.520,00	40.290,00
1120.00.00.00	x	Taxas	308.000,00	339.780,00	374.840,00	413.520,00
1121.00.00.00	x	Taxas pelo Exercício do Poder de Polícia	100.000,00	110.320,00	121.710,00	134.270,00
1121.17.00.00	0	Taxa de Fiscalização de Vigilância Sanitária	10.000,00	11.040,00	12.180,00	13.440,00
1121.22.00.00	0	Taxa de Serviços Administrativos	2.000,00	2.210,00	2.440,00	2.700,00
1121.25.00.00	0	Taxa de Licença para Funcionamento de Estabelecimentos Comerciais, Indústrias e Prestadoras de Serviços	65.000,00	71.710,00	79.110,00	87.280,00
1121.26.00.00	0	Taxa de Publicidade Comercial	7.000,00	7.730,00	8.530,00	9.420,00
1121.28.00.00	0	Taxa de Funcionamento de Estabelecimentos em Horário Especial	2.000,00	2.210,00	2.440,00	2.700,00
1121.29.00.00	0	Taxa de Licença para Execução de Obras	5.000,00	5.520,00	6.090,00	6.720,00
1121.30.00.00	0	Taxa de Autorização de Funcionamento de Transporte	2.000,00	2.210,00	2.440,00	2.700,00
1121.31.00.00	0	Taxa de Utilização de Área de Domínio Público	2.000,00	2.210,00	2.440,00	2.700,00
1121.99.00.00	0	Outras Taxas pelo Exercício do Poder de Polícia	5.000,00	5.520,00	6.090,00	6.720,00
1122.00.00.00	x	Taxas pela Prestação de Serviços	38.000,00	41.930,00	46.260,00	51.040,00
1122.28.00.00	0	Taxa de Cemitérios	3.000,00	3.310,00	3.660,00	4.040,00
1122.90.00.00	0	Taxa de Limpeza Pública	35.000,00	38.620,00	42.610,00	47.010,00
1122.99.00.00	x	Outras Taxas pela Prestação de Serviços	50.000,00	55.160,00	60.860,00	67.140,00
1122.99.00.00	0	Outras Taxas pela Prestação de Serviços	50.000,00	55.160,00	60.860,00	67.140,00
1200.00.00.00	x	Receitas de Contribuições	120.000,00	132.380,00	146.040,00	161.110,00
1230.00.00.00	0	Contribuição para o Custeio de Serviço de Iluminação Pública	120.000,00	132.380,00	146.040,00	161.110,00
1300.00.00.00	x	Receita Patrimonial	262.000,00	289.030,00	318.850,00	351.750,00
1325.52.00.00	x	Remuneração de Depósitos Bancários - Recursos Vinculados à Educação	123.000,00	135.690,00	149.690,00	165.140,00
1325.52.01.00	x	Rem. de Dep. Banc. - Recursos Vinculados à Educação - FUNDEB	37.000,00	40.820,00	45.040,00	49.690,00
1325.52.01.01	18	Rem. de Dep. Banc. - Recursos Vinculados à Educação - FUNDEB 60%	23.000,00	25.380,00	28.000,00	30.890,00
1325.52.01.02	19	Rem. de Dep. Banc. - Recursos Vinculados à Educação - FUNDEB 40%	14.000,00	15.450,00	17.050,00	18.810,00
1325.52.02.00	1	Rem. de Dep. Banc. - Recursos Vinculados à Educação (25%) - MDE	20.000,00	22.070,00	24.350,00	26.870,00
1325.52.03.00	4	Rem. de Dep. Banc. - Recursos Vinculados à Educação - QSE	4.000,00	4.420,00	4.880,00	5.390,00
1325.52.04.00	24	Rem. de Dep. Banc. - Recursos Vinculados à Educação - Convênios	2.000,00	2.210,00	2.440,00	2.700,00
1325.52.99.00	15	Rem. de Dep. Banc. - Outros Vinculados à Educação	60.000,00	66.190,00	73.020,00	80.560,00
1325.53.00.00	x	Rem. de Dep. Banc. - Recursos Vinculados a Saúde	20.000,00	22.070,00	24.350,00	26.870,00
1325.53.01.00	2	Rem. de Dep. Banc. - Saúde - FMS - Aplicação 15%	13.000,00	14.350,00	15.840,00	17.480,00
1325.53.03.00	22	Rem. de Dep. Banc. - Recursos Vinculados a Saúde - Convênios	2.000,00	2.210,00	2.440,00	2.700,00
1325.53.99.00	14	Rem. de Dep. Banc. - Outros Recursos Vinculados a Saúde	5.000,00	5.520,00	6.090,00	6.720,00
1325.54.00.00	x	Rem. de Dep. Banc. - Recursos Vinculados a Assistência Social	84.000,00	92.670,00	102.240,00	112.790,00
1325.54.01.00	29	Rem. de Dep. Banc. - Transferências FNAS	27.000,00	29.790,00	32.870,00	36.270,00
1325.54.03.00	24	Rem. de Dep. Banc. - Assistência social - Convênios	2.000,00	2.210,00	2.440,00	2.700,00
1325.54.99.00	29	Rem. de Dep. Banc. - Outros Recursos Vinculados a Assistência social	5.000,00	5.520,00	6.090,00	6.720,00
1325.55.00.00	24	Rem. de Dep. Banc. - Convênios Diversos	50.000,00	55.160,00	60.860,00	67.140,00
1325.56.00.00	x	Rem. de Dep. Banc. - Demais Recursos Vinculados	23.000,00	25.380,00	28.000,00	30.890,00
1325.56.01.00	42	Rec. de Rem. de Dep. Banc. de Rec. Vinc. - Royalties	5.000,00	5.520,00	6.090,00	6.720,00
1325.56.02.00	16	Rec. de Rem. de Dep. Banc. de Rec. Vinc. - Contribuição de Intervenção no Domínio Econômico (CIDE)	1.000,00	1.110,00	1.230,00	1.360,00
1325.56.03.00	0	Rec. de Rem. de Dep. de Poupança	4.000,00	4.420,00	4.880,00	5.390,00
1325.56.04.00	10	Rec. de Rem. de Dep. Banc. de Rec. Vinc. - Fundo de Cultura do Estado da Bahia (FCBA)	1.000,00	1.110,00	1.230,00	1.360,00
1325.56.05.00	30	Rec. de Rem. de Depósitos Bancários de Recursos Vinculados - FES	2.000,00	2.210,00	2.440,00	2.700,00
1325.56.99.00	0	Outras Remuneração de Depósitos Bancários - Recursos Vinculados	10.000,00	11.040,00	12.180,00	13.440,00
1325.57.00.00	x	Remun. de Dep. Banc. - Recursos Não Vinculados	12.000,00	13.240,00	14.610,00	16.120,00
1325.57.01.00	14	Rec. de Rem. Fundo de Inv. - REN	2.000,00	2.210,00	2.440,00	2.700,00
1325.57.99.00	0	Outras Rem. de Dep. Banc. - Recursos Não Vinculados	10.000,00	11.040,00	12.180,00	13.440,00
1600.00.00.00	x	Receita de Serviços	735.000,00	810.830,00	894.480,00	986.760,00
1600.05.01.00	14	Serviços Hospitalares - AIH - SIA	700.000,00	772.220,00	851.890,00	939.780,00

Prefeitura Municipal de Lapão



Estado da Bahia
PREFEITURA MUNICIPAL DE LAPÃO


ESTUDO E ESTIMATIVA DAS RECEITAS PARA O EXERCÍCIO DE 2015

LRF Art. 12 §3º

CÓDIGO	Fonte de Recurso	DESCRIÇÃO	PREVISA0 2015	PREVISA0 2016	PREVISA0 2017	PREVISA0 2018
1600.05.10.00.00	14	Serviços Ambulatoriais	35.000,00	38.620,00	42.610,00	47.010,00
1700.00.00.00.00	x	Transferências Correntes	52.172.000,00	57.554.350,00	63.491.970,00	70.042.150,00
1720.00.00.00.00	x	Transferências Intergovernamentais	51.837.000,00	57.184.790,00	63.084.290,00	69.592.410,00
1721.00.00.00.00	x	Transferências da União	23.697.000,00	26.141.720,00	28.838.650,00	31.813.810,00
1721.01.00.00.00	x	Participação na Receita da União	18.161.000,00	20.034.590,00	22.101.470,00	24.381.580,00
1721.01.02.00.00	0	Cota-Parte do Fundo de Participação dos Municípios- FPM	18.156.000,00	20.029.080,00	22.095.390,00	24.374.870,00
1721.01.05.00.00	0	Cota-Parte do Imposto Sobre a Propriedade Territorial Rural	5.000,00	5.520,00	6.090,00	6.720,00
1721.01.12.00.00	0	Cota-Parte do Imposto Sobre Produtos Industrializados – Estados Exportadores de Produtos Industrializados	-	-	-	-
1721.22.00.00.00	x	Transferência da Compensação Financeira pela Exploração de Recursos Naturais	265.000,00	292.340,00	322.500,00	355.780,00
1721.22.30.00.00	42	Cota-parte Royalties – Compensação Financeira pela Produção de Petróleo – Lei nº 7.990/89	5.000,00	5.520,00	6.090,00	6.720,00
1721.22.70.00.00	42	Cota-Parte do Fundo Especial do Petróleo – FEP	260.000,00	286.830,00	316.430,00	349.080,00
1721.33.00.00.00	x	Transferência de Recursos do Sistema Único de Saúde – SUS – Repasses Fundo a Fundo	2.658.000,00	2.932.220,00	3.234.730,00	3.568.450,00
1721.33.51.00.00	x	Bloco Assistência Farmacêutica	15.000,00	16.550,00	18.260,00	20.150,00
1721.33.51.01.00	14	Programa de Assistência Farmacêutica Básica	10.000,00	11.040,00	12.180,00	13.440,00
1721.33.51.03.00	14	Prog. Nac. de Qual. da Ass. Farm. - QUALIFAR	5.000,00	5.520,00	6.090,00	6.720,00
1721.33.52.00.00	x	Bloco Atenção Básica	2.411.000,00	2.659.740,00	2.934.140,00	3.236.850,00
1721.33.52.01.00	14	Piso de Atenção Básica - PAB FIXO	550.000,00	606.790,00	669.350,00	738.410,00
1721.33.52.02.00	14	Programa Saúde da Família - PSF	870.000,00	959.760,00	1.058.780,00	1.168.010,00
1721.33.52.03.00	14	Programa de Agentes Comunitários da Saúde - PACS	600.000,00	661.900,00	730.190,00	805.530,00
1721.33.52.04.00	14	Programa Saúde Bucal	96.000,00	105.910,00	116.840,00	128.900,00
1721.33.52.05.00	14	Compensação de Especificidades Regionais	25.000,00	27.580,00	30.430,00	33.570,00
1721.33.52.06.00	14	Programa Saúde na Escola - PSE	5.000,00	5.520,00	6.090,00	6.720,00
1721.33.52.07.00	14	Programa de Melhoria do Acesso e da Qualidade - PMAQ	200.000,00	220.640,00	243.410,00	268.530,00
1721.33.52.08.00	14	Núcleo de Apoio à Saúde da Família - NASF	5.000,00	5.520,00	6.090,00	6.720,00
1721.33.52.09.00	14	Programa de Requalificação de UBS - Reformas	50.000,00	55.160,00	60.860,00	67.140,00
1721.33.52.11.00	14	Programa de Req. de UBS Informatização e Telessaúde	10.000,00	11.040,00	12.180,00	13.440,00
1721.33.53.00.00	x	Bloco Gestão do SUS	10.000,00	11.040,00	12.180,00	13.440,00
1721.33.53.02.00	14	Programa de Combate às Carências Nutricionais - PCCN	5.000,00	5.520,00	6.090,00	6.720,00
1721.33.53.04.00	14	Incentivo a formação dos agentes comunitários de saúde	5.000,00	5.520,00	6.090,00	6.720,00
1721.33.55.00.00	x	Bloco Vigilância em Saúde	222.000,00	244.910,00	270.180,00	298.060,00
1721.33.55.01.00	14	Piso Fixo de Vigilância e Promoção da Saúde - PFVPS	150.000,00	165.480,00	182.560,00	201.400,00
1721.33.55.02.00	14	Ações Estruturantes de Vigilância Sanitária	11.000,00	12.140,00	13.400,00	14.790,00
1721.33.55.13.00	14	Incentivo de Qualificação das Ações de Dengue	36.000,00	39.720,00	43.820,00	48.350,00
1721.33.55.14.00	14	Incentivo P/ Hanseníase e Doenças Negligenciadas	12.000,00	13.240,00	14.610,00	16.120,00
1721.33.55.17.00	14	Programa de Qualificação das Ações de Vigilância em Saúde - PQA/VS	10.000,00	11.040,00	12.180,00	13.440,00
1721.33.55.18.00	14	Incentivos Pontuais para Serviços de Vigilância em Saúde- IPVS	3.000,00	3.310,00	3.660,00	4.040,00
1721.34.00.00.00	x	Transferências de Recursos do Fundo Nacional de Assistência Social – FNAS	723.000,00	797.590,00	879.880,00	970.660,00
1721.34.51.00.00	x	Bloco Da Proteção Social Especial	95.000,00	104.810,00	115.630,00	127.560,00
1721.34.51.01.00	29	Piso Fixo de Média Complexidade	90.000,00	99.290,00	109.540,00	120.850,00
1721.34.51.02.00	29	Piso de Alta Complexidade I	5.000,00	5.520,00	6.090,00	6.720,00
1721.34.52.00.00	x	Bloco Da Proteção Social Básica	428.000,00	472.160,00	520.880,00	574.620,00
1721.34.52.01.00	29	Piso Básico Variável - SCFV	278.000,00	306.680,00	338.320,00	373.230,00
1721.34.52.02.00	29	Piso Básico Fixo- CRAS	150.000,00	165.480,00	182.560,00	201.400,00
1721.34.53.00.00	x	Bloco Da Gestão Social	200.000,00	220.640,00	243.410,00	268.530,00
1721.34.53.01.00	29	Índice de Gestão Descentralizada do SUAS	40.000,00	44.130,00	48.690,00	53.720,00
1721.34.53.02.00	29	Índice de Gestão Descentralizada - IGDBF	160.000,00	176.510,00	194.720,00	214.810,00
1721.35.00.00.00	x	Transferências de Rec. do Fundo Nacional do Des. da Educação – FNDE	1.794.000,00	1.979.080,00	2.193.260,00	2.408.500,00
1721.35.01.00.00	4	Transf. do Salário-Educação	610.000,00	672.940,00	742.370,00	818.960,00

Prefeitura Municipal de Lapão

Página 3



Estado da Bahia
PREFEITURA MUNICIPAL DE LAPÃO


ESTUDO E ESTIMATIVA DAS RECEITAS PARA O EXERCÍCIO DE 2015

LRF Art. 12 §3º

CÓDIGO	Fonte de Recurso	DESCRIÇÃO	PREVISA0 2015	PREVISA0 2016	PREVISA0 2017	PREVISA0 2018
1721.35.02.00.00	15	Transf. Dir. do FNDE Programa Dinheiro Direto na Escola – PDDE	5.000,00	5.520,00	6.090,00	6.720,00
1721.35.03.00.00	15	Transf. Dir.do FNDE Prog. Nac. de Alimentação Escolar – PNAE	750.000,00	827.380,00	912.740,00	1.006.910,00
1721.35.04.00.00	15	Transf. Dir. do FNDE Prog. Nac. de Apoio ao Transporte do Escolar - PNATE	232.000,00	255.940,00	282.350,00	311.480,00
1721.35.05.00.00	15	Programação Educação de Jovens e adultos - EJA	4.000,00	4.420,00	4.880,00	5.390,00
1721.35.06.00.00	15	Programa Brasil Alfabetizado	3.000,00	3.310,00	3.660,00	4.040,00
1721.35.07.00.00	15	Transferencia FNDE - Educação infantil	140.000,00	154.450,00	170.390,00	187.970,00
1721.35.99.00.00	15	Outras Transf. da Dir. do FNDE	50.000,00	55.160,00	60.860,00	67.140,00
1721.36.00.00.00	0	Transf. Fin. do ICMS - Desoneração - LC Nº 87/96	18.000,00	19.860,00	21.910,00	24.180,00
1721.99.00.00.00	x	Outras Transferências da União	78.000,00	86.050,00	94.930,00	104.730,00
1721.99.01.00.00	0	Cota-Parte do Auxílio Financeiro aos Municípios- AFM	28.000,00	30.890,00	34.080,00	37.600,00
1721.99.99.00.00	0	Outras Transferencia da União	50.000,00	55.160,00	60.860,00	67.140,00
1722.00.00.00.00	x	Transferências dos Estados	5.140.000,00	5.670.280,00	6.255.260,00	6.900.590,00
1722.01.00.00.00	x	Participação na Receita dos Estados	4.541.000,00	5.009.480,00	5.526.290,00	6.096.420,00
1722.01.01.00.00	0	Cota-Parte do ICMS	4.100.000,00	4.522.980,00	4.989.600,00	5.504.360,00
1722.01.02.00.00	0	Cota-Parte do IPVA	349.000,00	385.010,00	424.730,00	468.550,00
1722.01.04.00.00	0	Cota-Parte do IPI sobre Exportação	42.000,00	46.340,00	51.130,00	56.410,00
1722.01.13.00.00	16	Cota-Parte da Contribuição de Intervenção no Domínio Econômico -CIDE	50.000,00	55.160,00	60.860,00	67.140,00
1722.33.00.00.00	x	Transferência de Rec. do Estado para Prog. de Saúde – Repasse Fundo a Fundo	317.000,00	349.710,00	385.790,00	425.600,00
1722.33.51.01.00	14	Programa saúde da Família - PSF - Estado	267.000,00	294.550,00	324.940,00	358.470,00
1722.33.51.03.00	14	SAMU Estadual	50.000,00	55.160,00	60.860,00	67.140,00
1722.99.00.00.00	x	Outras Transferências do Estado	202.000,00	222.840,00	245.830,00	271.200,00
1722.99.51.01.00	30	Fundo de Investimento Econômico e Social -FIES	70.000,00	77.230,00	85.200,00	93.990,00
1722.99.51.02.00	10	FCBA - Fundo de Cultura da Bahia	12.000,00	13.340,00	14.610,00	16.120,00
1722.99.51.03.00	15	Programa Estadual de Transporte Escolar - PETE	100.000,00	110.320,00	121.710,00	134.270,00
1722.99.51.04.00	15	TOPA - Todos Pela Alfabetização	20.000,00	22.070,00	24.350,00	26.870,00
1722.99.52.00.00	x	Transferências de Recursos do Fundo Estadual de Assistência Social – FEAS	80.000,00	88.260,00	97.370,00	107.420,00
1722.99.52.01.00	28	Piso Basico Fixo - Estado	5.000,00	5.520,00	6.090,00	6.720,00
1722.99.52.02.00	28	Programa de Benefícios Eventuais	5.000,00	5.520,00	6.090,00	6.720,00
1722.99.52.06.00	28	Piso Básico Variável II - Estado	70.000,00	77.230,00	85.200,00	93.990,00
1723.00.00.00.00	x	Transferências dos Municípios	20.000,00	22.070,00	24.350,00	26.870,00
1723.01.00.00.00	28	Transferências de Recursos do Sistema Único de Saúde – SUS	20.000,00	22.070,00	24.350,00	26.870,00
1724.00.00.00.00	x	Transferências Multigovernamentais	23.000.000,00	25.372.810,00	27.990.410,00	30.878.060,00
1724.01.51.00.00	x	Transf. de Rec. do Fundo de Man. e Des. da Ed. Bás. e de Val. dos Prof. da Ed. – FUNDEB	15.000.000,00	16.547.490,00	18.254.620,00	20.137.870,00
1724.01.51.01.00	18	Transf.de Rec. do Fundo de Man. e Des. da Educ. Bás. e de Val. dos Prof. da Educ. – FUNDEB 60%	9.000.000,00	9.928.490,00	10.952.770,00	12.082.720,00
1724.01.51.02.00	19	Transf. de Rec. do Fundo de Man. e Des. da Educ. Bás. e de Val. dos Prof. da Educ. – FUNDEB 40%	6.000.000,00	6.619.000,00	7.301.860,00	8.055.160,00
1724.02.51.00.00	x	Transf. de Rec. da Comp. da União ao Fundo de Man. e Des. da Ed. Bás. e de Val. dos Prof. da Ed. – FUNDEB	8.000.000,00	8.825.330,00	9.735.800,00	10.740.200,00
1724.02.51.01.00	18	Transf. de Rec. da Comp. da União ao Fundo de Man. e Des. da Ed. Bás. e de Val. dos Prof. da Ed. – FUNDEB 60%	4.800.000,00	5.295.200,00	5.841.490,00	6.444.130,00
1724.02.51.02.00	19	Transf. de Rec. da Comp. da União ao Fundo de Man. e Des. da Ed. Bás. e de Val. dos Prof. da Ed. – FUNDEB 40%	3.200.000,00	3.530.130,00	3.894.320,00	4.296.080,00
1750.00.00.00.00	x	Transferências de Pessoas	5.000,00	5.520,00	6.090,00	6.720,00
1750.01.00.00.00	29	Transferências de Pessoas - Fundo da Infância e Juventude	5.000,00	5.520,00	6.090,00	6.720,00
1760.00.00.00.00	x	Transferências de Convênios	330.000,00	364.050,00	401.810,00	443.050,00
1761.00.00.00.00	x	Transferências de Convênios da União e de Suas Entidades	190.000,00	209.610,00	231.240,00	255.100,00
1761.01.00.00.00	14	Transferências de Convênios da União para o Sistema Único de Saúde – SUS	90.000,00	99.280,00	109.540,00	120.850,00
1761.02.00.00.00	15	Transferências de Convênios da União Destinadas a Programas de Educação	50.000,00	55.160,00	60.860,00	67.140,00
1761.99.00.00.00	24	Outras Transferências de Convênios da União	50.000,00	55.160,00	60.860,00	67.140,00
1762.00.00.00.00	x	Transferência de Convênios dos Estados e do DF e de Suas Entidades	140.000,00	154.450,00	170.390,00	187.970,00
1762.01.00.00.00	14	Transferências de Convênio dos Estados para o Sistema Único de Saúde – SUS	50.000,00	55.160,00	60.860,00	67.140,00
1762.02.00.00.00	15	Transferências de Convênio dos Estados Destinadas a Programas de Educação	50.000,00	55.160,00	60.860,00	67.140,00

Prefeitura Municipal de Lapão

Página 4



Estado da Bahia
PREFEITURA MUNICIPAL DE LAPÃO

ESTUDO E ESTIMATIVA DAS RECEITAS PARA O EXERCÍCIO DE 2015

LRF Art. 12 §3º

CÓDIGO	Fonte de Recurso	DESCRIÇÃO	PREVISAO 2015	PREVISAO 2016	PREVISAO 2017	PREVISAO 2018
1762.99.00.00.00	24	Outras Transferências de Convênio dos Estados	40.000,00	44.130,00	48.690,00	53.720,00
1900.00.00.00.00	x	Outras Receitas Correntes	222.000,00	244.910,00	270.180,00	298.060,00
1910.00.00.00.00	x	Multas e Juros de Mora	43.000,00	47.440,00	52.340,00	57.740,00
1911.00.00.00.00	x	Multas e Juros de Mora dos Tributos	2.000,00	2.210,00	2.440,00	2.700,00
1911.08.00.00.00	0	Multas e Juros de Mora do Imposto sobre a Propriedade Territorial Rural	1.000,00	1.110,00	1.230,00	1.360,00
1911.38.00.00.00	0	Multas e Juros de Mora do Imposto sobre a Propriedade Predial e Territorial Urbana – IPTU	1.000,00	1.110,00	1.230,00	1.360,00
1911.99.00.00.00	x	Multas e Juros de Mora de Outros Tributos	1.000,00	1.110,00	1.230,00	1.360,00
1911.99.01.00.00	0	Multas e Juros de Mora de Outros Tributos	1.000,00	1.110,00	1.230,00	1.360,00
1913.00.00.00.00	x	Multa e Juros de Mora da Dívida Ativa dos Tributos	30.000,00	33.100,00	36.520,00	40.290,00
1913.11.00.00.00	0	Multas e Juros de Mora da Dívida Ativa do Imposto sobre a Propriedade Predial e Territorial Urbana – IPTU	20.000,00	22.070,00	24.350,00	26.870,00
1913.13.00.00.00	0	Multas e Juros de Mora da Dívida Ativa do Imposto sobre Serviços de Qualquer Natureza – ISS	5.000,00	5.520,00	6.090,00	6.720,00
1913.99.00.00.00	0	Multas e Juros de Mora da Dívida Ativa de Outros Tributos	5.000,00	5.520,00	6.090,00	6.720,00
1919.00.00.00.00	x	Multas de Outras Origens	10.000,00	11.040,00	12.160,00	13.440,00
1919.48.00.00.00	0	Multas Aplicadas pelos Tribunais de Contas	5.000,00	5.520,00	6.090,00	6.720,00
1919.99.00.00.00	0	Outras Multas	5.000,00	5.520,00	6.090,00	6.720,00
1920.00.00.00.00	x	Indenizações e Restituições	45.000,00	49.650,00	54.780,00	60.440,00
1921.00.00.00.00	x	Indenizações	5.000,00	5.520,00	6.090,00	6.720,00
1921.99.00.00.00	0	Outras Indenizações	5.000,00	5.520,00	6.090,00	6.720,00
1922.00.00.00.00	x	Restituições	40.000,00	44.130,00	48.690,00	53.720,00
1922.99.00.00.00	0	Outras Restituições	40.000,00	44.130,00	48.690,00	53.720,00
1930.00.00.00.00	x	Receita da Dívida Ativa	94.000,00	103.700,00	114.400,00	126.210,00
1931.00.00.00.00	x	Receita da Dívida Ativa Tributária	89.000,00	98.190,00	108.320,00	119.500,00
1931.11.00.00.00	0	Receita da Dívida Ativa do Imposto sobre a Propriedade Predial e Territorial Urbana – IPTU	85.000,00	93.770,00	103.450,00	114.130,00
1931.12.00.00.00	0	Receita da Dívida Ativa do Imposto sobre a Transmissão Inter-Vivos de Bens Imóveis – ITBI	1.000,00	1.110,00	1.230,00	1.360,00
1931.13.00.00.00	0	Receita da Dívida Ativa do Imposto sobre Serviços de Qualquer Natureza – ISS	1.000,00	1.110,00	1.230,00	1.360,00
1931.99.01.00.00	0	Receita da Dívida Ativa tributária de Outros Tributos - Principal	2.000,00	2.210,00	2.440,00	2.700,00
1932.00.00.00.00	x	Receita da Dívida Ativa Não Tributária	5.000,00	5.520,00	6.090,00	6.720,00
1932.99.01.00.00	0	Receita da Dívida Ativa Não tributária de Outros Tributos - Principal	5.000,00	5.520,00	6.090,00	6.720,00
1990.00.00.00.00	x	Receitas Diversas	40.000,00	44.130,00	48.690,00	53.720,00
1990.99.00.00.00	0	Outras Receitas	40.000,00	44.130,00	48.690,00	53.720,00
2000.00.00.00.00	x	Receitas de Capital	12.190.000,00	13.447.590,00	14.834.920,00	16.365.380,00
2100.00.00.00.00	x	Operações de Crédito	100.000,00	110.320,00	121.710,00	134.270,00
2110.00.00.00.00	x	Operações de Crédito Internas	100.000,00	110.320,00	121.710,00	134.270,00
2119.00.00.00.00	90	Outras Operações de Crédito Internas	100.000,00	110.320,00	121.710,00	134.270,00
2200.00.00.00.00	x	Alienação de Bens	70.000,00	77.230,00	85.200,00	93.990,00
2210.00.00.00.00	x	Alienação de Bens Móveis	40.000,00	44.130,00	48.690,00	53.720,00
2219.00.00.00.00	92	Alienação de Outros Bens Móveis	40.000,00	44.130,00	48.690,00	53.720,00
2220.00.00.00.00	x	Alienação de Bens Imóveis	30.000,00	33.100,00	36.520,00	40.290,00
2229.00.00.00.00	92	Alienação de Outros Bens Imóveis	30.000,00	33.100,00	36.520,00	40.290,00
2421.00.00.00.00	x	Transferências da União	2.230.000,00	2.460.060,00	2.713.860,00	2.993.840,00
2421.01.00.00.00	23	Transferências de Recursos do Sistema Único de Saúde – SUS	-	-	-	-
2421.01.51.00.00	x	Bloco de Investimento	330.000,00	364.050,00	401.610,00	443.050,00
2421.01.51.04.00	14	Programa de Financiamento das Ações de alimentação e Nutrição (VAN)	20.000,00	22.070,00	24.350,00	26.870,00
2421.01.51.05.00	14	Programa de Requalificação de UBS - Construção	200.000,00	220.640,00	243.410,00	268.530,00
2421.01.51.06.00	14	Unidades Básicas de Saúde - USB	80.000,00	88.260,00	97.370,00	107.420,00
2421.01.51.07.00	14	Estruturação da Rede de Serviços de Atenção Básica de Saúde	30.000,00	33.100,00	36.520,00	40.290,00
2421.02.00.00.00	22	Transferências de Recursos Destinados a Programas de Educação	500.000,00	551.590,00	608.500,00	671.280,00
2421.99.00.00.00	24	Outras Transferências da União	1.400.000,00	1.544.440,00	1.703.780,00	1.879.560,00

Prefeitura Municipal de Lapão

Página 5



Estado da Bahia
PREFEITURA MUNICIPAL DE LAPÃO

ESTUDO E ESTIMATIVA DAS RECEITAS PARA O EXERCÍCIO DE 2015

LRF Art. 12 §3º

CÓDIGO	Fonte de Recurso	DESCRIÇÃO	PREVISAO 2015	PREVISAO 2016	PREVISAO 2017	PREVISAO 2018
2470.00.00.00.00	x	Transferências de Convênios	9.740.000,00	10.744.840,00	11.853.340,00	13.076.200,00
2471.00.00.00.00	x	Transferência de Convênios da União e de suas Entidades	7.870.000,00	8.681.920,00	9.577.600,00	10.565.680,00
2471.01.00.00.00	23	Transferências de Convênio da União para o Sistema Único de Saúde – SUS	3.360.000,00	3.706.640,00	4.089.040,00	4.510.890,00
2471.02.00.00.00	22	Transferências de Convênio da União destinadas a Programas de Educação	1.000.000,00	1.103.170,00	1.216.980,00	1.342.540,00
2471.05.00.00.00	24	Transferências de Convênio da União destinadas a Programas de Infra-Estrutura em Transporte	200.000,00	220.640,00	243.410,00	268.530,00
2471.99.00.00.00	24	Outras Transferências de Convênio da União	3.310.000,00	3.651.480,00	4.028.190,00	4.443.760,00
2472.00.00.00.00	x	Transferência de Convênios dos Estados e do Distrito Federal e de suas Entidades	1.870.000,00	2.062.920,00	2.275.750,00	2.510.530,00
2472.01.00.00.00	23	Transferências de Convênio dos Estados para o Sistema Único de Saúde – SUS	770.000,00	849.440,00	937.080,00	1.033.760,00
2472.02.00.00.00	22	Transferências de Convênio dos Estados destinadas a Programas de Educação	100.000,00	110.320,00	121.710,00	134.270,00
2472.99.00.00.00	24	Outras Transferências de Convênio dos Estados	1.000.000,00	1.103.170,00	1.216.980,00	1.342.540,00
2500.00.00.00.00	x	Outras Receitas de Capital	50.000,00	55.160,00	60.860,00	67.140,00
2590.00.00.00.00	24	Outras Receitas	50.000,00	55.160,00	60.860,00	67.140,00
9100.00.00.00.00	x	Dedução da Receita	(4.501.000,00)	(4.965.350,00)	(5.477.610,00)	(6.042.710,00)
91721.01.00.00.00	x	Dedução de Receita para a Formação do FUNDEB - Transferência da União	(3.628.600,00)	(4.002.950,00)	(4.415.920,00)	(4.871.500,00)
91721.01.02.00.00	0	Dedução de Receita para a Formação do FUNDEB – FPM	(3.624.000,00)	(3.997.880,00)	(4.410.330,00)	(4.865.330,00)
91721.01.05.00.00	0	Dedução de Receita para a Formação do FUNDEB – ITR	(1.000,00)	(1.110,00)	(1.230,00)	(1.360,00)
91721.01.12.00.00	0	Dedução de Receita para a Formação do FUNDEB - IPI Exportação	-	-	-	-
91721.36.00.00.00	0	Dedução de Receita para a Formação do FUNDEB – ICMS Desoneração - L.C nº 87/96	(3.600,00)	(3.980,00)	(4.400,00)	(4.860,00)
91722.01.00.00.00	x	Dedução de Receita para a Formação do FUNDEB - Transferência dos Estados	(872.400,00)	(962.410,00)	(1.061.700,00)	(1.171.240,00)
91722.01.01.00.00	0	Dedução de Receita para a Formação do FUNDEB - ICMS	(800.000,00)	(882.540,00)	(973.590,00)	(1.074.040,00)
91722.01.02.00.00	0	Dedução de Receita para a Formação do FUNDEB - IPVA	(64.000,00)	(70.610,00)	(77.900,00)	(85.940,00)
91722.01.04.00.00	0	Dedução de Receita para a Formação do FUNDEB - IPI – Exportação	(8.400,00)	(9.270,00)	(10.230,00)	(11.290,00)
TOTAL			62.532.000,00	68.983.140,00	76.099.820,00	83.950.690,00

José Ricardo Rodrigues Barbosa
Prefeito Municipal

Prefeitura Municipal de Lapão

Página 1



Estado da Bahia
PREFEITURA MUNICIPAL DE LAPÃO

ESTUDO E ESTIMATIVA DAS RECEITAS PARA O EXERCÍCIO DE 2015

Resolução TCM nº 1268/08

FONTE DE RECURSO	DESCRIÇÃO	VALOR
00	Recursos Ordinários	12.992.000,00
01	Receitas de Impostos e Transferências de Impostos – Educação – 25%	2.504.000,00
02	Receitas de Impostos e Transferências de Impostos – Saúde – 15%	4.502.000,00
04	Contribuição ao Programa Ensino Fundamental – Salário Educação	614.000,00
10	FCBA - Fundo de Cultura do Estado da Bahia	13.000,00
14	Transferências de Recursos do Sistema Único de Saúde – SUS	4.047.000,00
15	Transferências de Recursos do Fundo Nac. de Desenv. da Educação – FNDE	1.344.000,00
16	Contribuição de Intervenção do Domínio Econômico – CIDE	51.000,00
18	Transferências FUNDEB 60%	13.823.000,00
19	Transferências FUNDEB 40%	9.214.000,00
22	Transferências de Convênios – Educação	1.702.000,00
23	Transferências de Convênios – Saúde	4.272.000,00
24	Transferências de Convênios – Outros	6.102.000,00
28	Fundo Estadual de Assistência Social - FEAS	80.000,00
29	Transferências de Recursos do Fundo Nac. de Assistência Social – FNAS	760.000,00
30	Transferências do Fundo de Investimento Econômico Social - FIES	72.000,00
42	Royalties/Fundo Especial do Petróleo/Compensação Financeira pela Exploração de Recursos Minerais	270.000,00
90	Operações de Crédito Internas	100.000,00
92	Alienação de Bens	70.000,00
TOTAL		62.532.000,00

José Ricardo Rodrigues Barbosa
Prefeito Municipal